

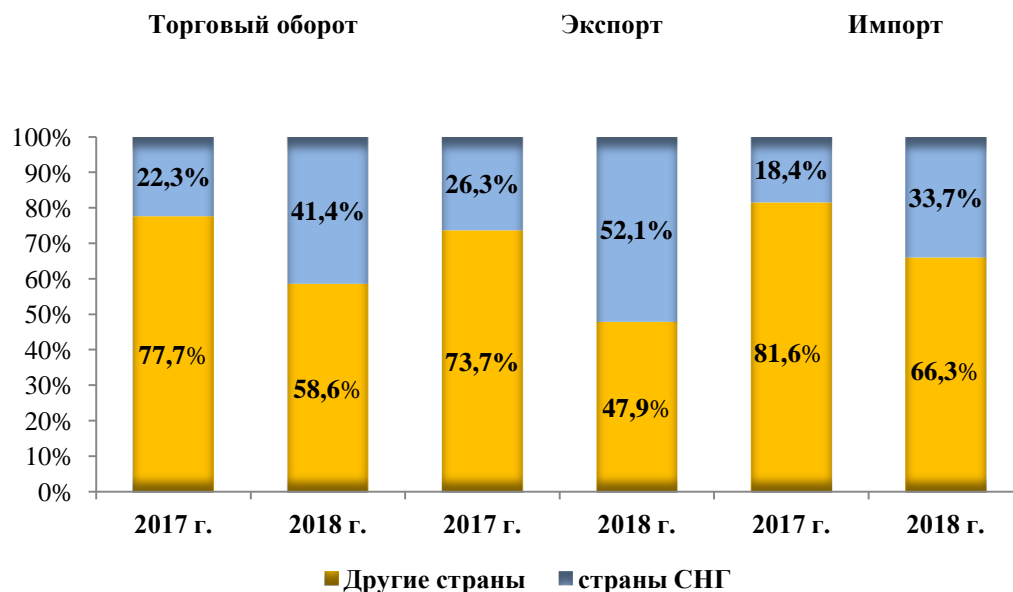
XI. ВНЕШНЕЭКОНОМИЧЕСКАЯ ДЕЯТЕЛЬНОСТЬ

Внешнеторговый оборот за январь-март 2018 года составил 53,5 млн.долларов США, из них экспорт 22,4 млн. долларов США, импорт 31,1 млн.долларов США. Сальдо внешнеторгового оборота -8,7млн. долларов США.

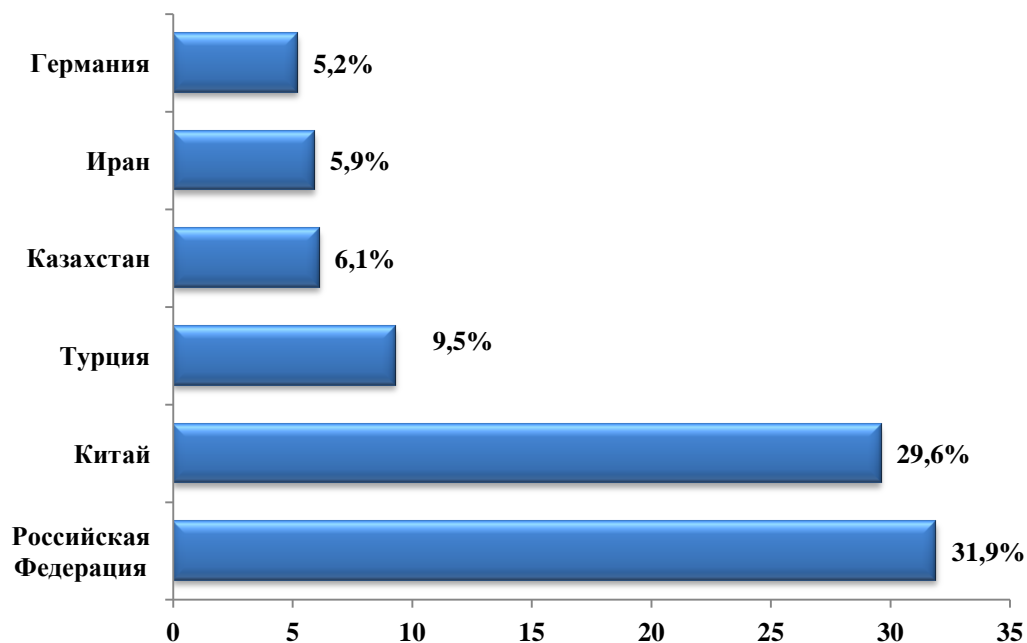
Внешнеторговый оборот области со странами СНГ и другими зарубежными странами за январь-март 2018 года (млн. долларов США)

	Январь-март		В процентах к соответствующему периоду прошлого года
	2017 г.	2018 г.	
Внешнеторговый оборот	74,2	53,5	72,1
<i>в том числе:</i>			
страны СНГ	16,6	22,2	133,7
другие страны	57,6	31,1	54,4
Экспорт	36,8	22,4	60,7
<i>в том числе:</i>			
страны СНГ	9,7	11,6	120,2
другие страны	27,1	10,7	39,4
Импорт	37,4	31,1	83,3
<i>в том числе:</i>			
страны СНГ	6,9	10,5	152,6
другие страны	30,5	20,6	67,7

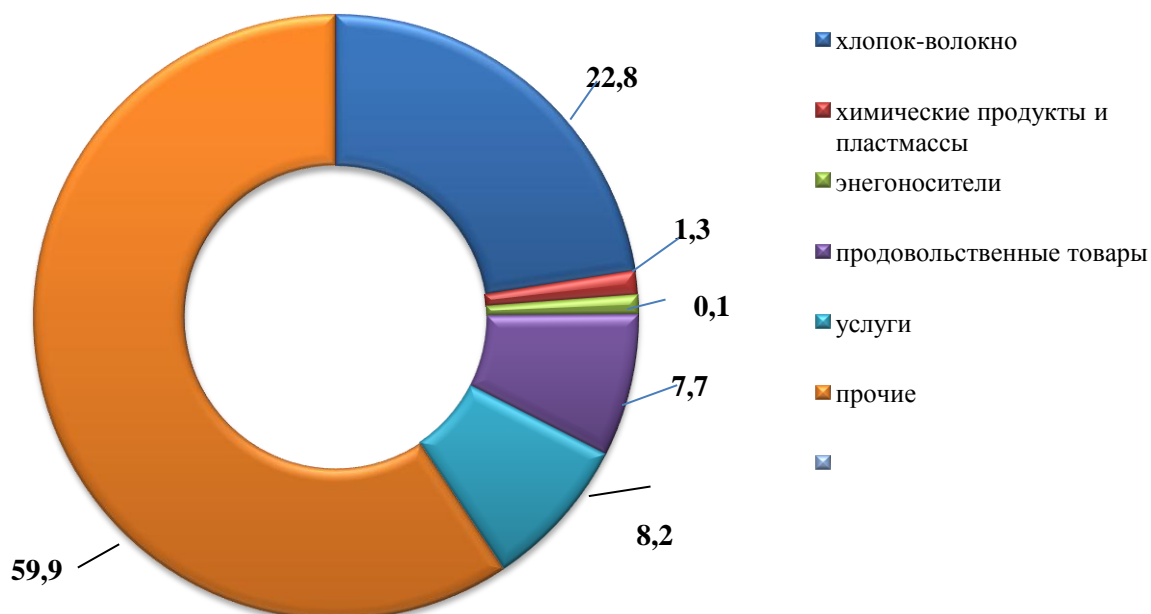
Удельный вес стран СНГ и других зарубежных стран (январь-март 2018 года)
(в процентах к общему объёму)



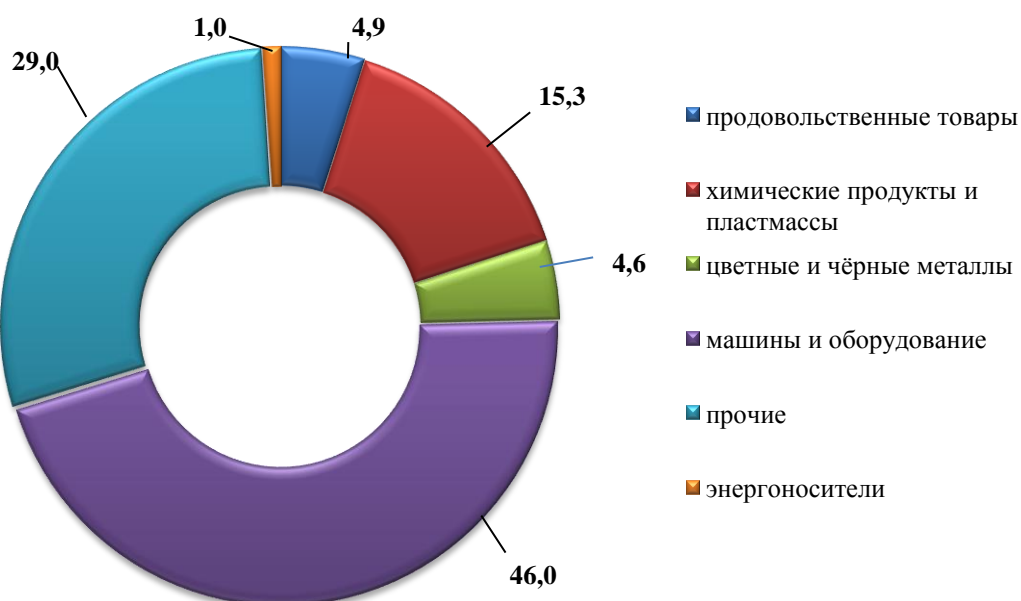
Внешнеторговый оборот со странами, имеющими наибольший удельный вес (январь-март 2018 года)



**Структура экспорта товаров и услуг, в процентах к общему объёму
(январь-март 2018года)**



**Структура импорта товаров и услуг, в процентах к общему объёму
(январь-март 2018года)**



Наибольший удельный вес в общем объёме экспорта области имеет экспорт Прочие – 59,9 процента общего объёма. Наибольший удельный вес в общем объёме импорта области имеет импорт машин и оборудования – 46,0 процента общего объёма.

Отдел деловой среды, развития предпринимательства, ВЭД и торговли управления статистики Хорезмской области

Ответственный за выпуск: Б.Тиллаев
(0371) 230-87-66

