

Малое предпринимательство в Хорезмской области

Январь-декабрь
2018 года

Обратите внимание !

> Доля малого предпринимательства в ВРП за январь-декабрь составила 75,9 %.


> Вновь создано 2,0 тыс. новых малых предприятий и микрофирм.

> Количество субъектов малого предпринимательства (на 1000 человек населения, ед.) за январь-декабрь 2018 года составило 11,7 ед.

В январе-декабре 2018 года было создано 2,0 тыс. новых предприятий и микрофирм (без дехканских и фермерских хозяйств), что на 28,4% больше аналогичного периода 2017 года.

Наибольшее количество малых предприятий и микрофирм было создано в сфере торговли (27,6%), отраслях промышленности (22,1%), строительстве (11,3%), сельском, лесном и рыбном хозяйстве (11,1%), услугах по проживанию и питанию (10,7%), перевозке и хранению (4,0%).

Доля вновь созданных малых предприятий и микрофирм
по видам экономической деятельности
за январь-декабрь 2018 года



Основные показатели малого предпринимательства за январь-декабрь

	ед.изм.	2017 г.	2018 г.	(+-)
Количество действующих малых предприятий и микрофирм	единиц	10900	11815	915
Вновь созданные малые предприятия и микрофирмы	единиц	1565	2009	444
ВРП	%	78,3	75,9	-2,4
Промышленность	%	42,1	31,7	-10,4
Сельское, лесное и рыбное хозяйство	%	99,4	99,4	0,0
Инвестиции	%	52,6	50,2	-2,4
Строительство	%	87,4	88,4	1,0
Торговля	%	87,0	80,1	-6,9
Услуги	%	71,2	68,4	-2,8
Перевозка грузов	%	92,2	93,7	1,5
Грузооборот	%	92,3	90,9	-1,4
Перевозка пассажиров	%	93,6	94,4	0,8
Пассажиروоборот	%	96,0	96,5	0,5
Экспорт	%	50,2	67,5	17,3
Импорт	%	94,1	95,8	1,7

Количество вновь созданных малых предприятий и микрофирм по регионам

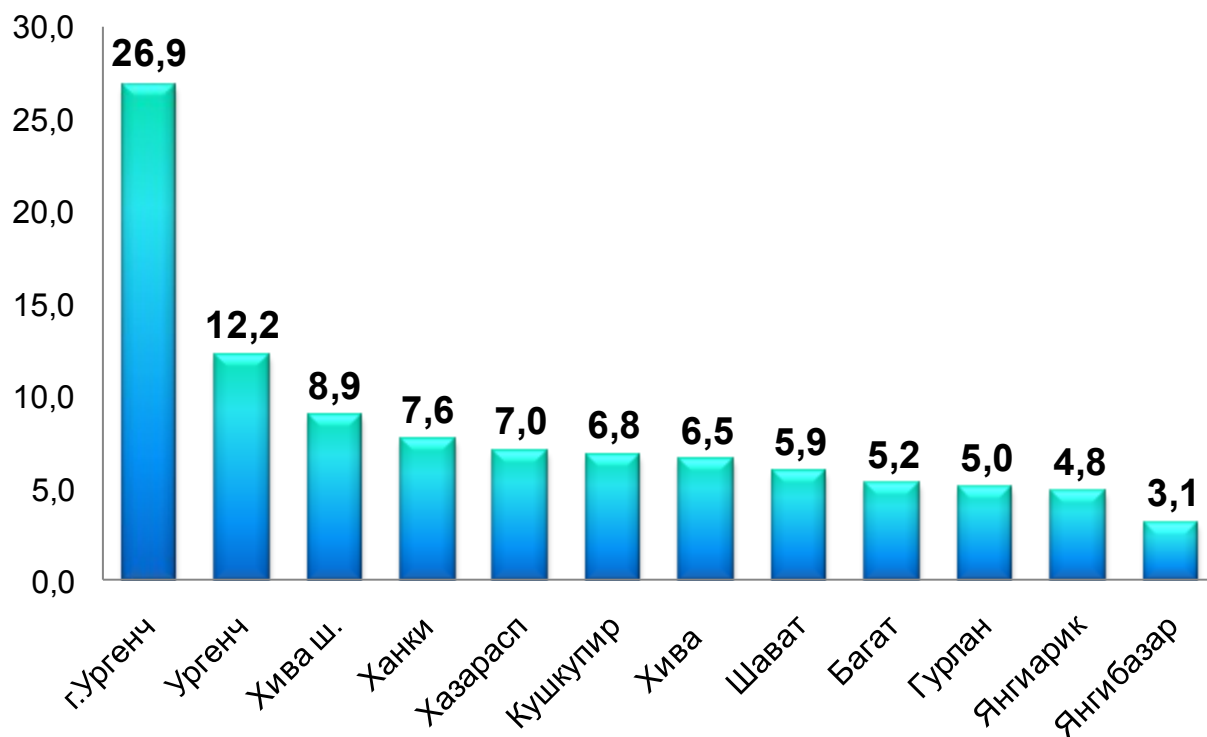
(единиц)

	за январь-декабрь 2017г.	за январь-декабрь 2018г.
Хорезмская область	1565	2009
г.Ургенч	453	542
г.Хива	120	180
Районы:		
Багат	55	105
Гурлен	91	100
Кушкупир	89	137
Ургенч	195	244
Хазарасп	105	140
Ханки	120	153
Хива	138	130
Шават	63	118
Янгиарик	93	97
Янгибазар	43	63

В 2018 году в региональном разрезе наибольший показатель количества вновь созданных малых предприятий и микрофирм составил в городе Ургенч - 542 ед. Ургенчском районе - 244 ед, в г. Хива - 180 ед. В Ханкинском районе этот показатель достиг 153 ед., Хазараспском - 140 ед., Кушкупырском - 137 ед.

В Шаватском, Багатском, Янгиарикском районах этот показатель отмечен на среднем уровне, в интервале 97-118 ед. На низком уровне данный показатель в Янгибазарском районе - 63 ед.

Удельный вес по разрез районом вновь созданных малых предприятий и микрофирм от их общего количества за январь-декабрь 2018 г., %



В разрезе регионов наибольшая доля приходится на г. Ургенч и составляет в общем количестве вновь созданных малых предприятий и микрофирм 26,9%, в Ургенчском районе - 12,2%, г.Хива - 8,9%, Ханкинском районе - 7,6%,Хазараспском районе - 7,0%, Кушкупирском районе - 6,8%. В Хивинском районе удельный вес составил - 6,5% ,Шаватском районе - 5,9%.

**Количество вновь созданных малых
предприятий и микрофирм по видам
экономической деятельности**

(единиц)

	за январь-декабрь 2017г.	за январь-декабрь 2018г.
Всего	1565	2009
Сельское, лесное и рыбное хозяйство	191	224
Промышленность	385	445
Строительство	164	228
Торговля	360	555
Перевозка и хранение	78	81
Услуги по проживанию и питанию	142	216
Информация и связь	32	35
Здравоохранение и предоставление социальных услуг	53	51
Прочие виды	160	174

В январе-декабре 2018 года наибольшее количество вновь созданных малых предприятий и микрофирм по видам экономической деятельности составило:

в торговле - 555 ед.;

в промышленности - 445 ед.;

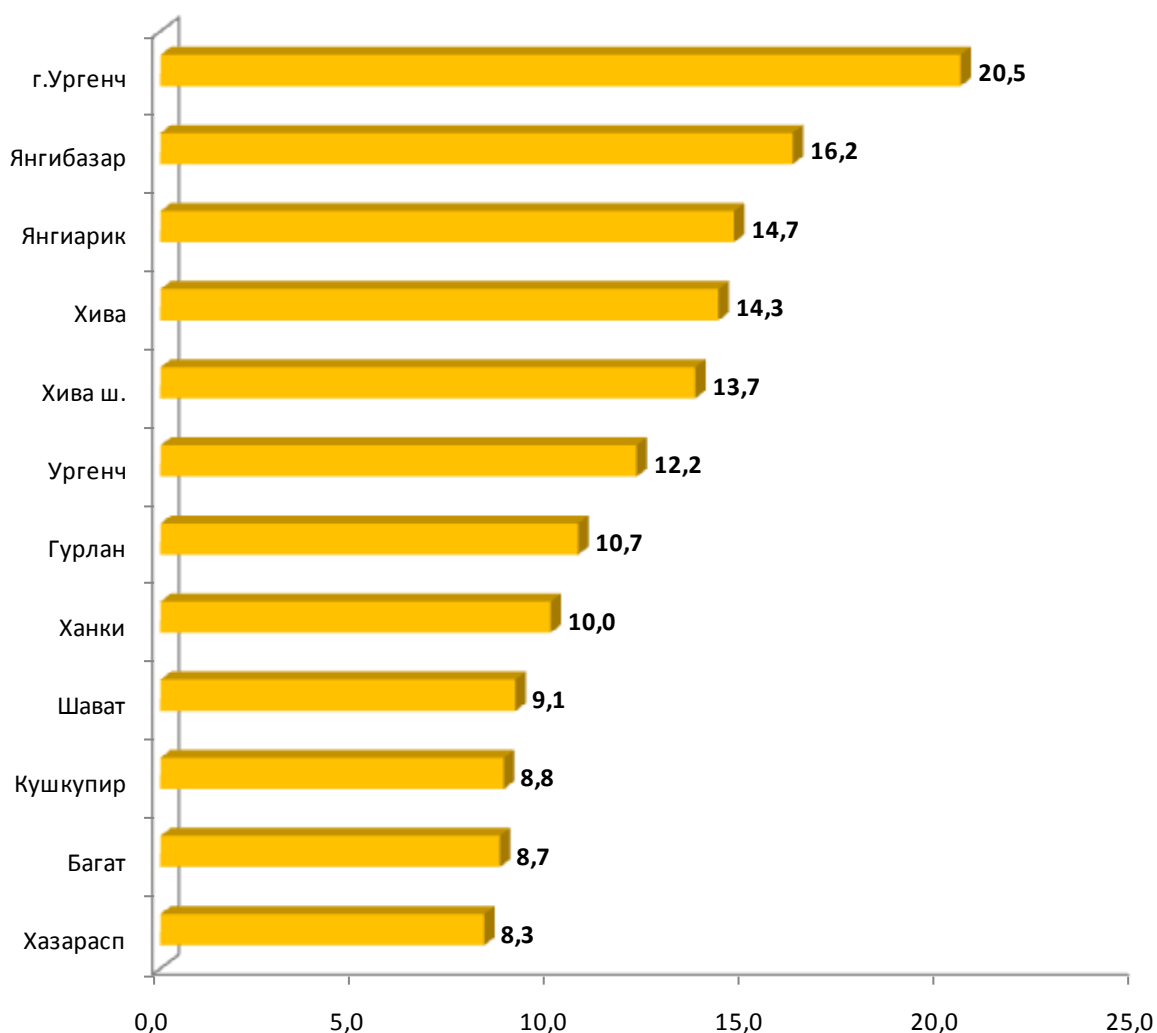
в строительстве - 228 ед.;

в сельском, лесном и рыбном хозяйстве - 224 ед.;

в сфере услуг - 216 ед.

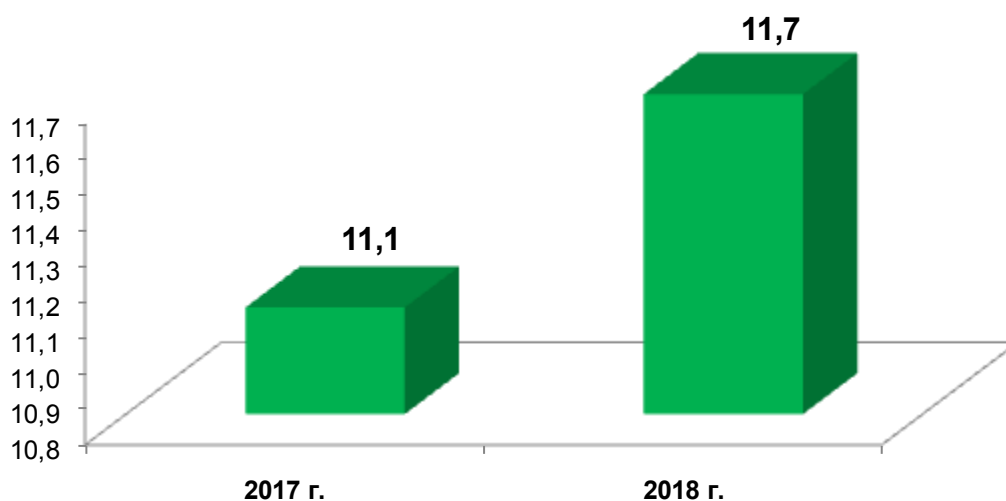
В январе-декабре 2018 года в региональном разрезе наибольший показатель количества субъектов малого предпринимательства (на 1000 человек населения, ед.) составил в городе Ургенч – 20,5 ед., Янгибазарском районе - 16,2 ед., Янгиарикском районе - 14,7 ед. В Хивинском районе этот показатель достиг 14,3 ед., г.Хива - 13,7 ед., Ургенчском районе - 12,2 ед. В Гурленском, Ханкинском, Шаватском, Кушкупирском и Багатском районах этот показатель отмечен на среднем уровне, в интервале 9-11 ед. На низком уровне данный показатель зафиксирован в Хазараспском районе - 8,3 ед.

Количество субъектов малого предпринимательства (на 1000 человек населения, ед.) по регионам за январь-декабрь 2018 года



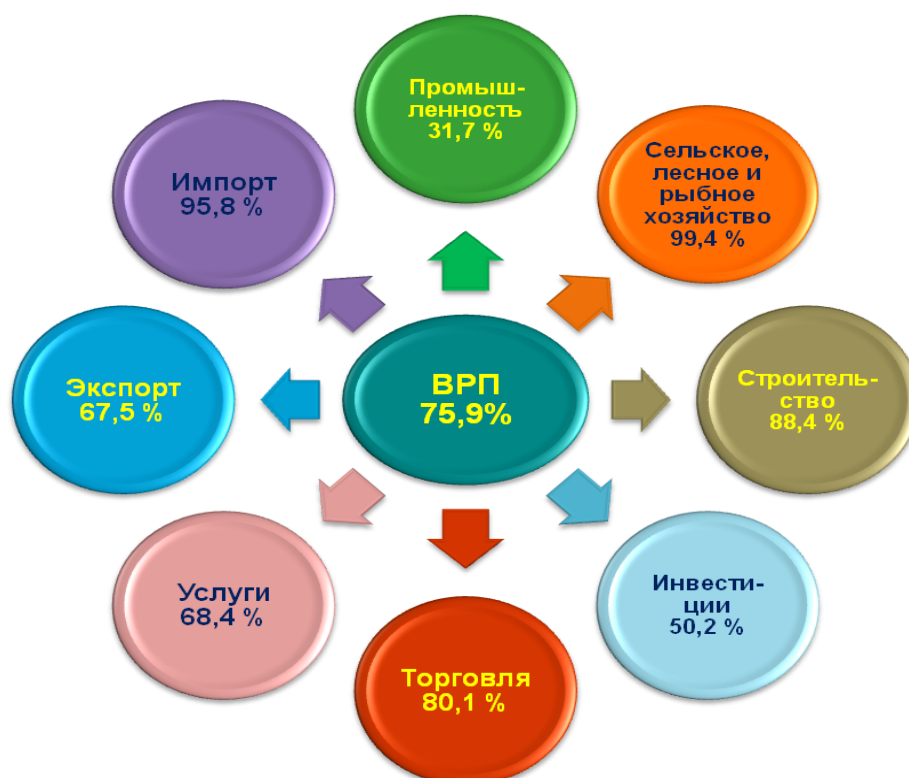
Если в январе-декабре 2017 года количество субъектов малого предпринимательства (на 1000 человек населения, ед.) составляло 11,1 ед., то в 2018 году этот показатель достиг 11,7 ед., что на 0,6 ед. выше показателя 2017 года.

Количество субъектов малого предпринимательства (на 1000 человек населения, ед.) за январь-декабрь



Ниже наглядно видно, что доля малого предпринимательства (бизнеса) за январь - декабрь 2018 года по видам экономической деятельности в промышленности составляла 31,7 %, в строительстве - 86,4 %, в инвестициях - 50,2 %, в торговле - 80,1 %, в экспорте - 67,5 %, в импорте - 95,8 % и в услугах - 68,4 %.

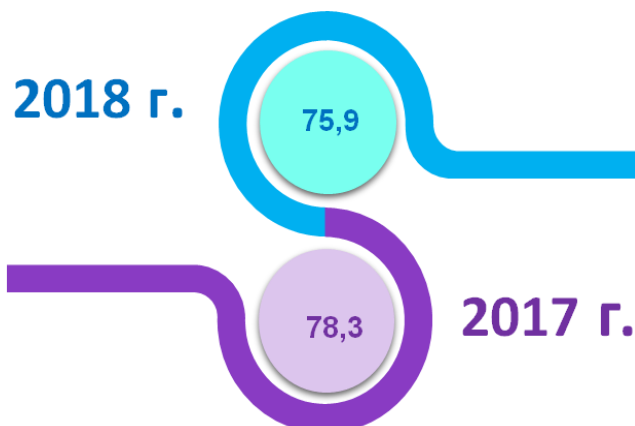
Структура доли малого предпринимательства по видам экономической деятельности за январь - декабрь 2018 года, %



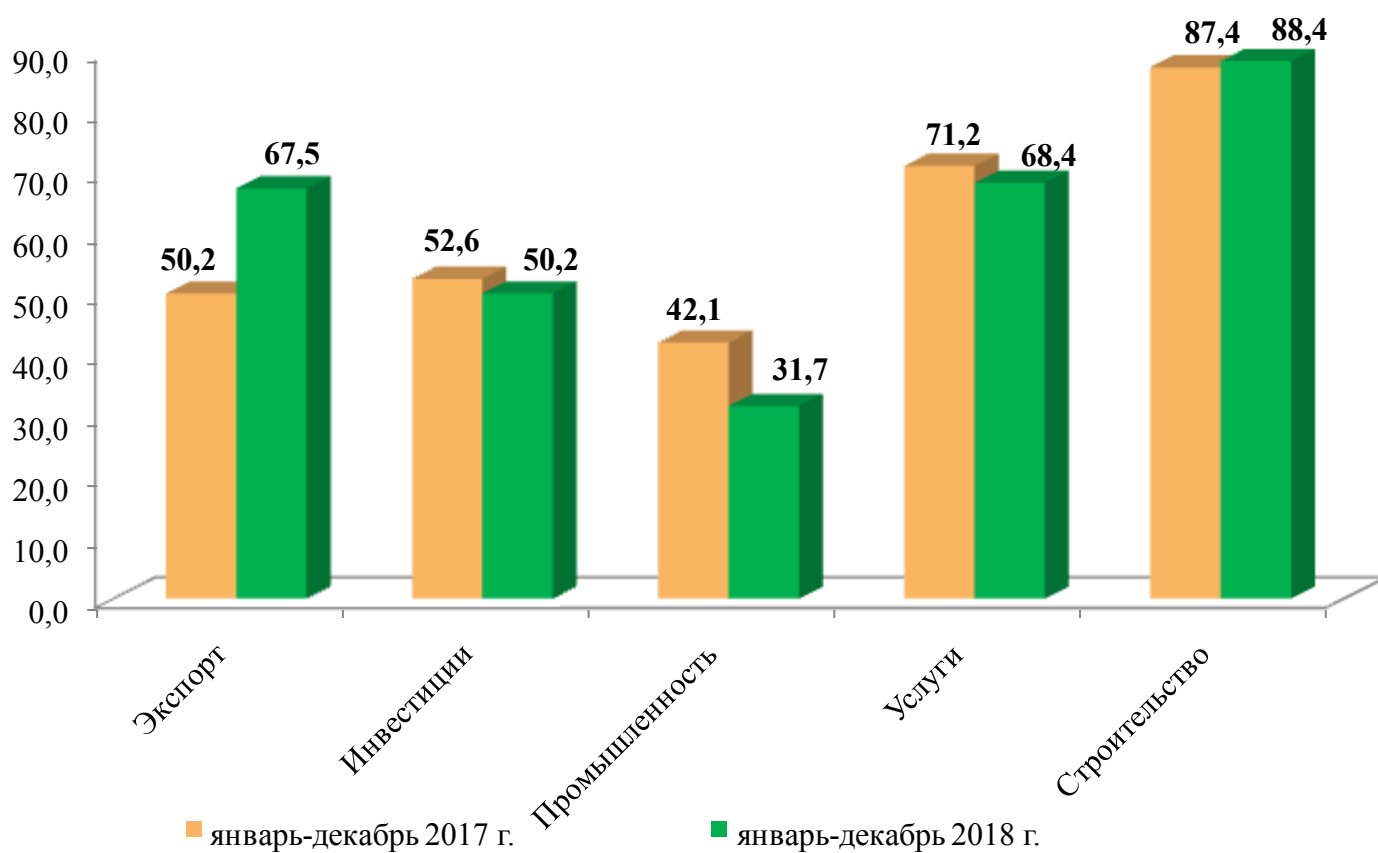
Динамика снижения доли малого предпринимательства в ВРП за январь-декабрь, %

В январе-декабре 2018 года доля малого предпринимательства в ВРП составила 75,9 % (78,3 % за январь - декабрь 2017 года).

Такое снижение объясняется увеличением в структуре ВРП удельного веса крупных предприятий.



Доля малого предпринимательства (в % к общему объему)



**Доля малого предпринимательства в регионах
по видам экономической деятельности
за январь-декабрь 2018 года, %**

	Промышленность	Строительство	Услуги	Инвестиции
Хорезмская область	31,7	88.4	68.4	50.2
г.Ургенч	46.1	84.4	41.1	20.6
г.Хива	99.6	98.1	92.4	78.9
<i>районы:</i>				
Багат	70.4	95.3	96.2	54.1
Гурлен	41.2	98.9	98.0	55.7
Кушкупир	48.3	89.4	95.3	48.6
Ургенч	75.8	87.1	83.2	47.8
Хазарасп	5.9	100.0	95.4	69.2
Ханки	34.3	83.5	97.4	71.1
Хива	100.0	77.4	95.7	53.6
Шават	65.9	99.9	96.3	82.2
Янгиарик	36.2	98.8	98.3	58.1
Янгибазар	38.6	90.8	97.0	71.4

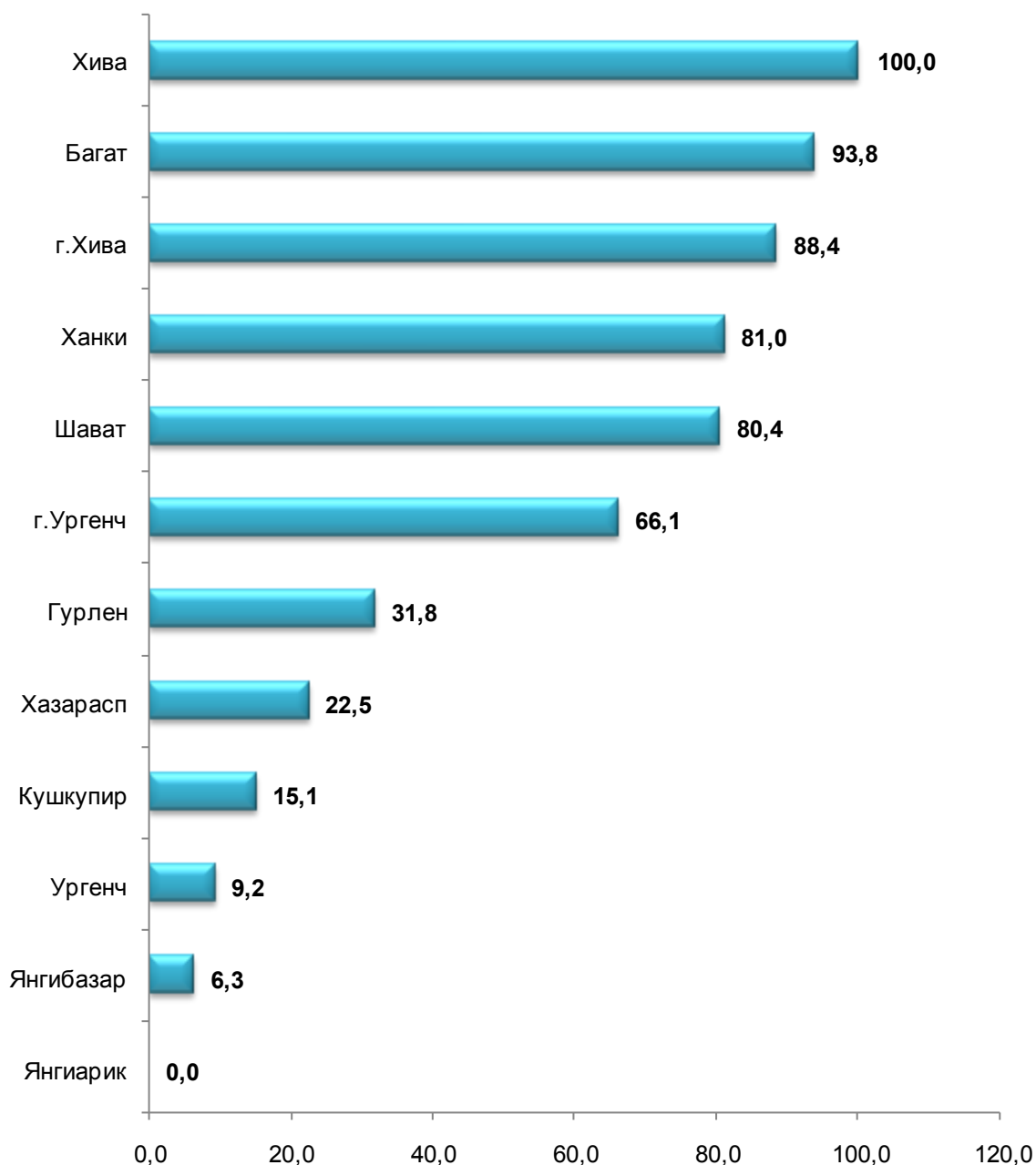
В региональном разрезе наибольшая доля малого предпринимательства **в промышленности** - в Хивинском районе (100,0 %), г.Хива (99,6 %) и Ургенческом районе(75,8 %) .

В строительстве - в Хазараспском (100,0 %), Шаватском (99,9 %), Гурленском (98,9 %) и Янгиарикском (98,8 %) районах.

В сфере услуг - в Янгиарикском (98,3 %), Гурленском (98,0 %), Ханкинском (97,4 %), Янгибазарском (97,0 %), Шаватском (96,3 %) и Багатском (96,2 %) районах.

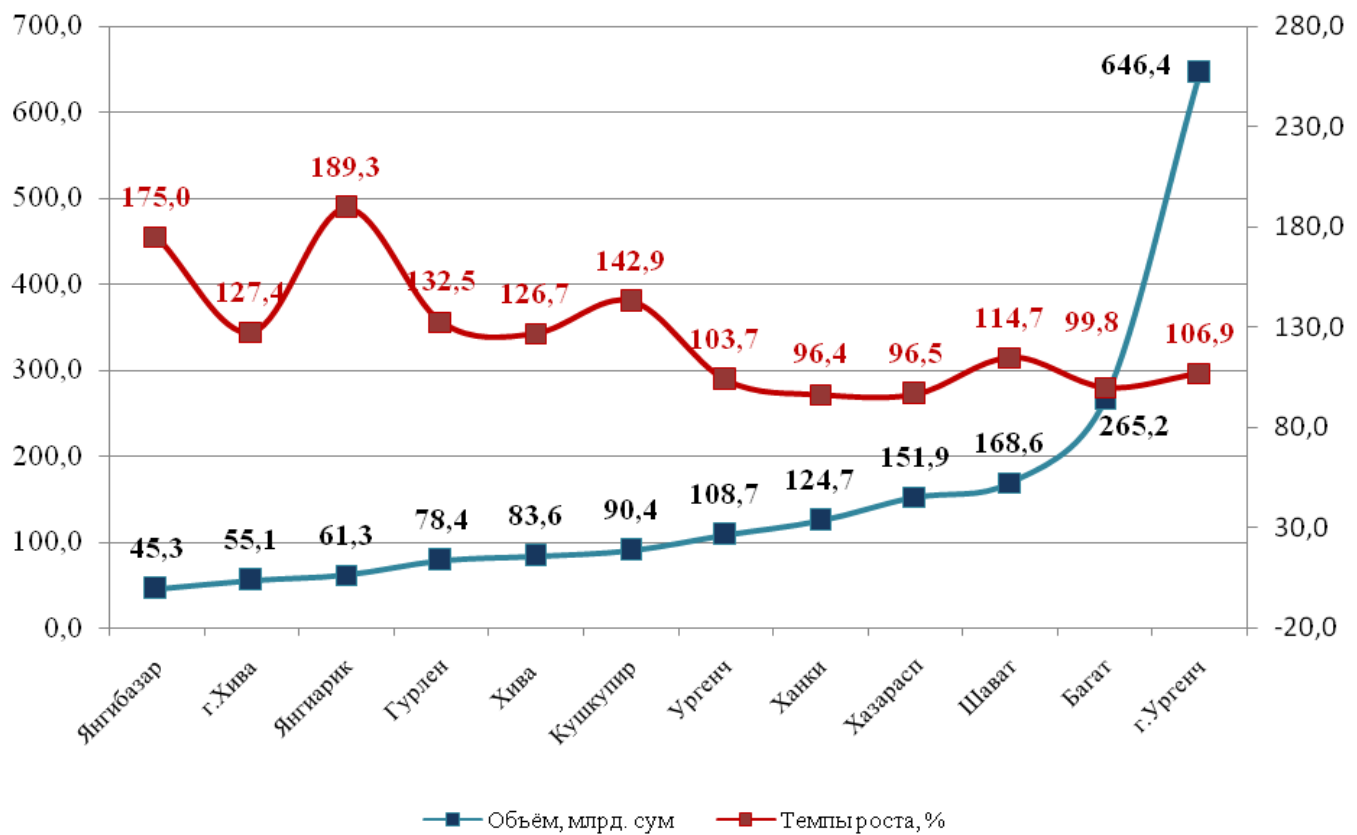
В инвестициях - в г.Хива (78,9 %), Шаватском (82,2 %) и Янгибазарском (71,4 %) областях.

**Доля экспорта продукции (работ, услуг)
малого предпринимательства в общем
объеме экспорта, в %**



В региональном разрезе наибольшая доля малого предпринимательства в экспорте продукции (работ, услуг) приходится на Хивинский (100,0%), Багатский (93,8%), г.Хива (88,4%), Ханкинский (81,0%), Шаватский (80,4%), г.Ургенч (66,1%), Гурленский (31,8%) и Хазараспский (22,5%) районах. В Янгибазарском (6,3%) и Янгиарикском (0,0%) доля малого предпринимательства в экспорте продукции (работ, услуг) остается низкой.

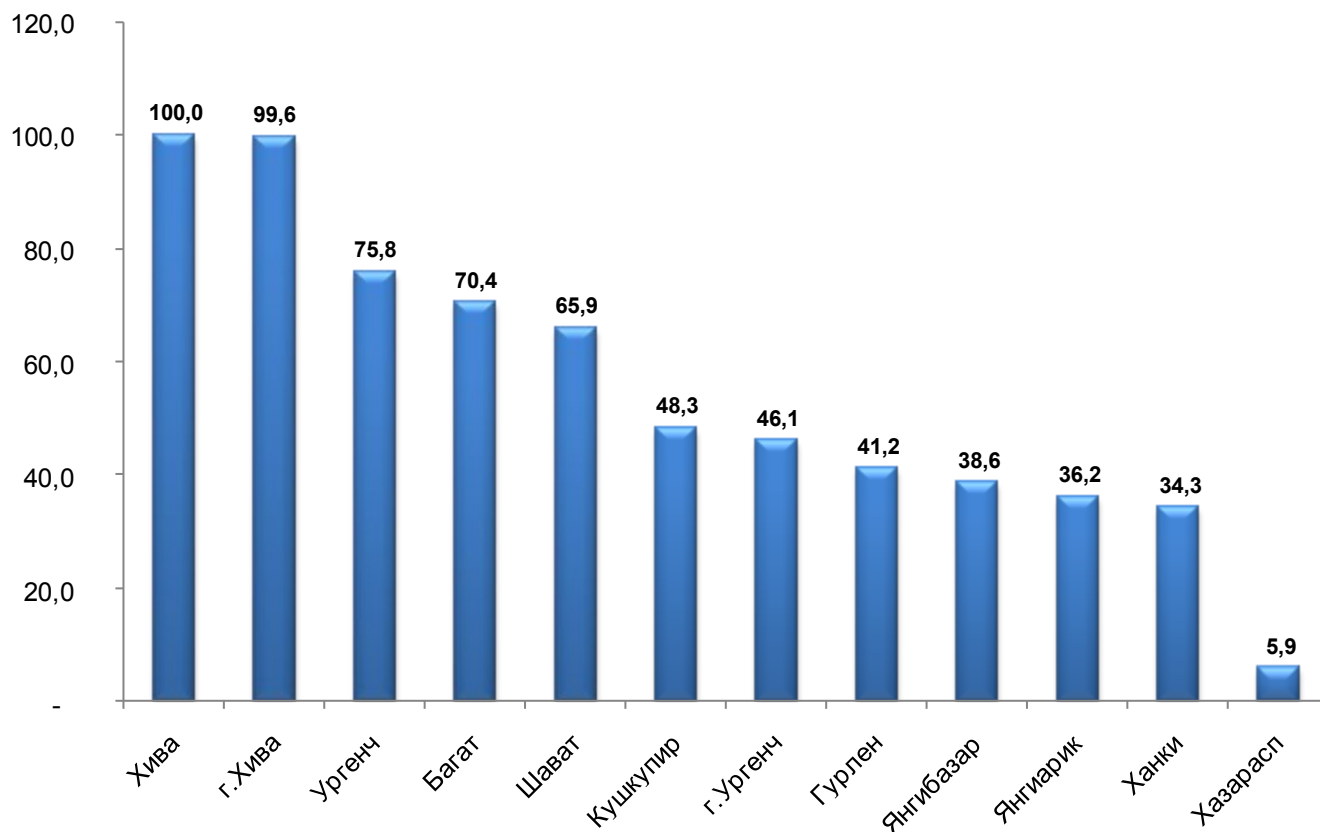
Объём и темпы производства промышленной продукции малого предпринимательства (бизнеса) по регионам за январь-декабрь 2018 года



В региональном разрезе наибольший объём производства промышленной продукции приходится на г. Ургенч (646,4 млрд. сум), Багатскую (265,2 млрд. сум), Шаватскую (168,6 млрд. сум) и Хазараспскую (151,9 млрд. сум) районы. В Янгибазарском районе (45,3 млрд. сум) объём производства промышленной продукции остается низким.

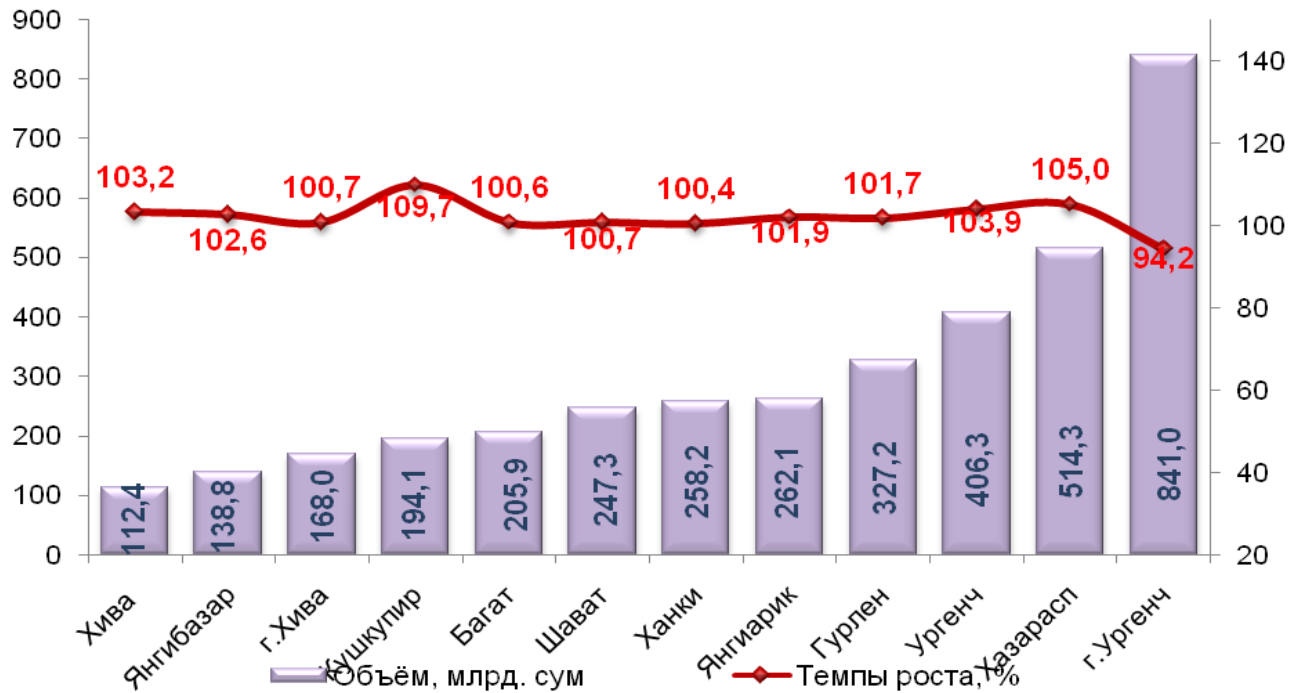


Доля малого предпринимательства в общем объеме производства по регионам за январь-декабрь 2018 г., %



В региональном разрезе наибольшая доля малого предпринимательства в общем объеме производства составила в Хивинском (100,0%), г. Хива (99,6%), Ургенчском (75,8%), Багатском (70,4%), Шаватском (65,9%), Кушкупырском (48,3%) и г.Ургенч (46,1%) районах. В Ханкинском (34,3%) и Хазараспском районах (5,9%) доля малого предпринимательства остается низкой.

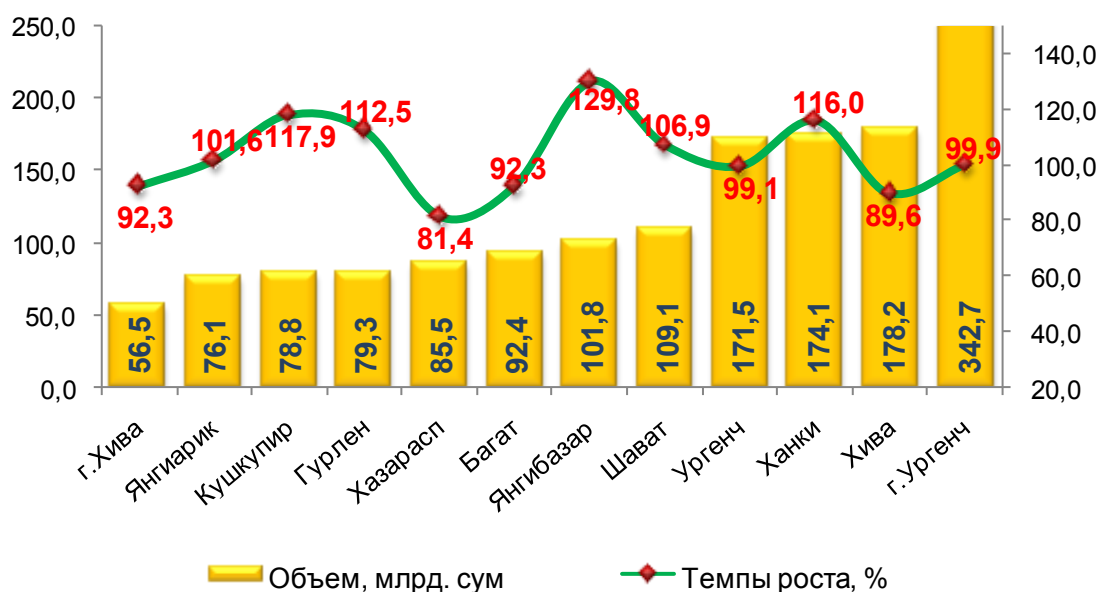
Объём и темпы розничного товарооборота малого предпринимательства (бизнеса) по регионам за январь-декабрь 2018 года



В региональном разрезе наибольший объём розничного товарооборота зафиксирован в г.Ургенч (841,0 млрд.сум), Хазараспском (514,3 млрд.сум), Ургенчском (406,3 млрд.сум), Гурленском (327,2 млрд.сум), и Янгиарикском (262,1 млрд.сум) областях.



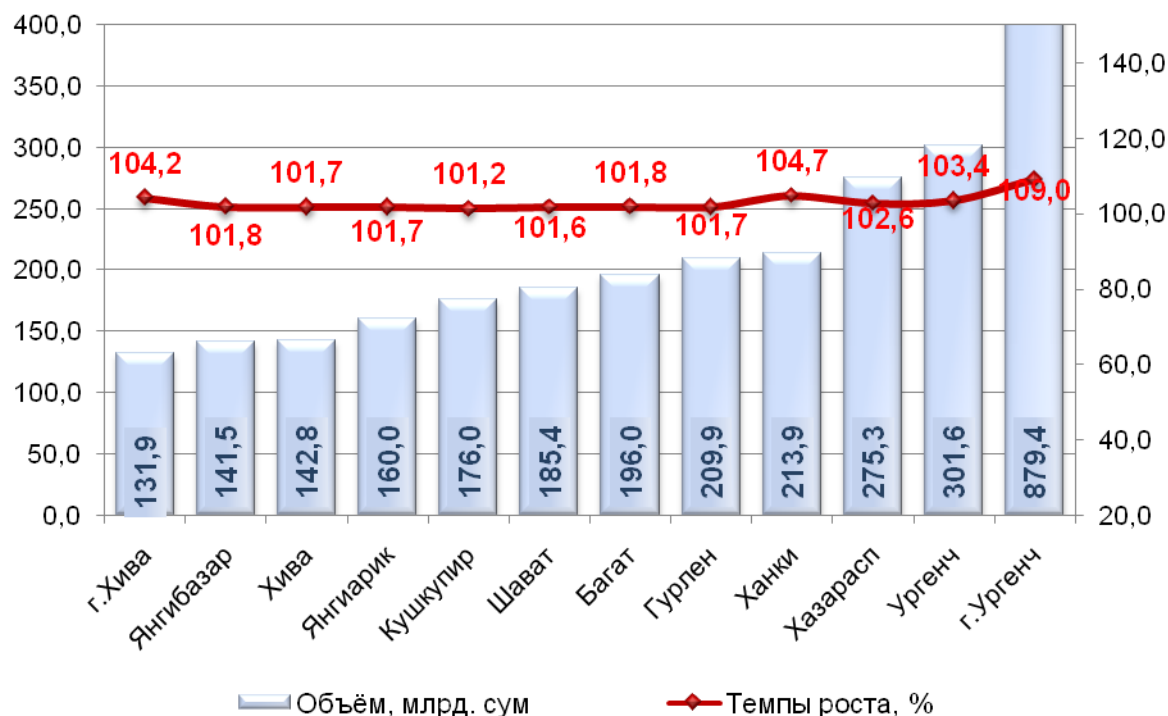
Объём и темпы выполненных строительных работ малого предпринимательства (бизнеса) по регионам за январь-декабрь 2018 года



В региональном разрезе наибольший объём выполненных строительных работ зафиксирован в г. Ургенч (342,7 млрд.сум), Хивинском (178,2 млрд.сум), Ханкинском (174,1 млрд.сум) и Ургенчском (171,5 млрд.сум) районах.



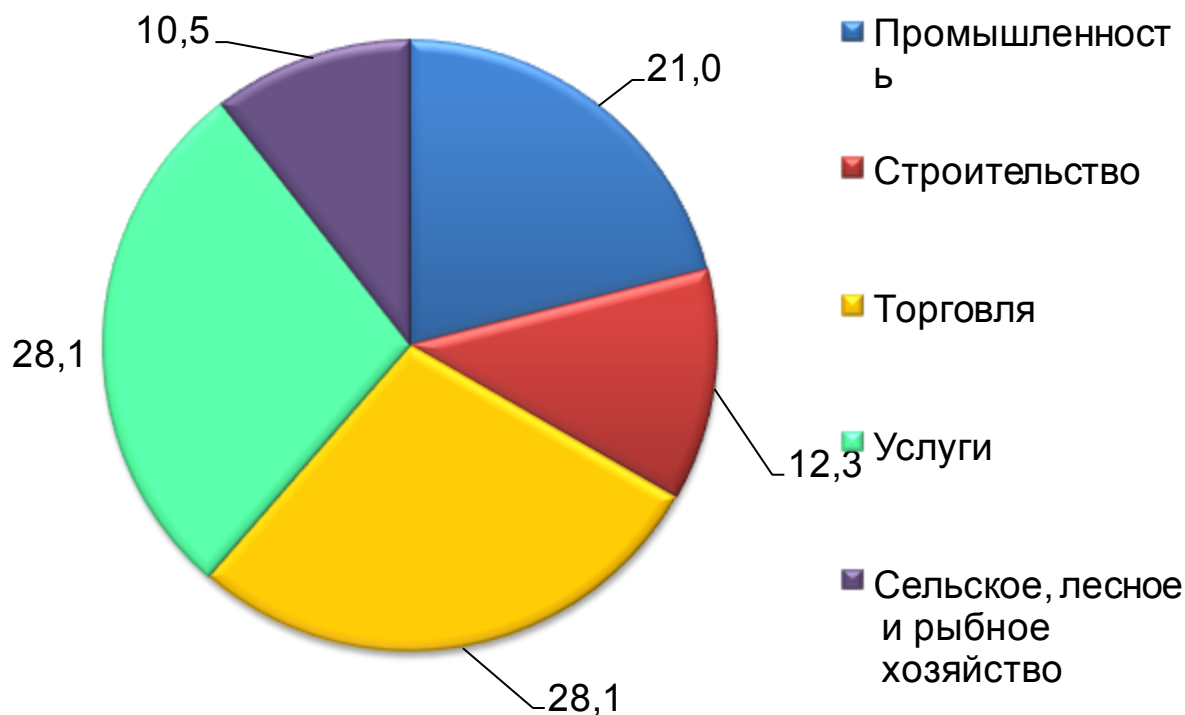
Объём и темпы роста малого предпринимательства (бизнеса) в сфере услуг по регионам за январь-декабрь 2018 года (млрд. сум)



В региональном разрезе наибольший объём услуг отмечен в г.Ургенч (879,4 млрд.сум), Ургенчском (301,6 млрд.сум), Хазараспском (275,3 млрд.сум), Ханкинском (213,9 млрд.сум) и Гурленском (209,9 млрд.сум) областях.

По итогам IV квартала 2018 года было проведено выборочное обследование деятельности вновь созданных малых предприятий и микрофирм по видам экономической деятельности, в котором приняли участие 57 респондента. Из них предприятия промышленности - 12 (21,0% от общего количества участвующих респондентов), строительства - 7 (12,3%), торговли - 16 (28,1%), сферы услуг - 16 (28,1%), сельского, лесного и рыбного хозяйства - 6 (10,5%).

Распределение вновь созданных малых предприятий и микрофирм, участвовавших в выборочном обследовании, по видам экономической деятельности за IV квартал 2018 года, %

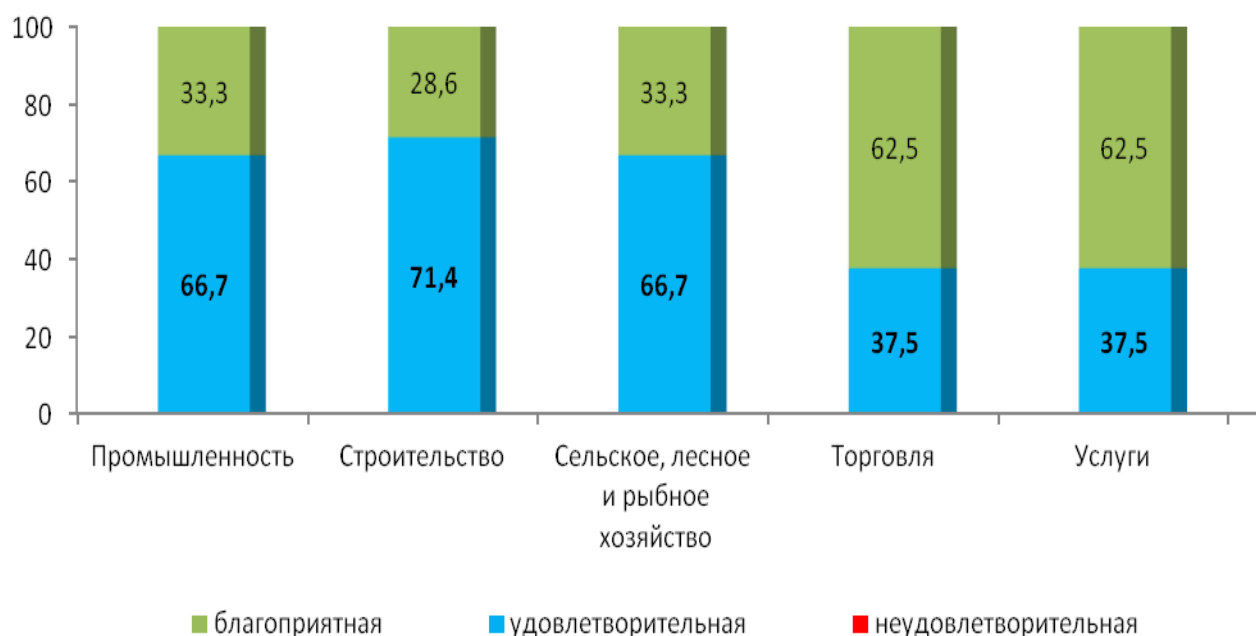


В разрезе регионов доля города Ургенч в общем количестве вновь созданных малых предприятий и микрофирм составляет 29,8% , Ургенчском - 12,3%, Кушкупырском – 8,8% , Хазараспском—8,8% , Хивинском и Шаватском районах – 7,0%.

По данным обследования, экономическую ситуацию считают благоприятной 28,6% и удовлетворительной – 71,4% предприятий, занимающихся строительством, в сфере торговли - соответственно 62,5% и 37,5%, сфере услуг – 62,3% и 37,5%, сельском, лесном и рыбном хозяйстве – 33,3% и 66,7%, промышленности – 33,3% и 66,7%.

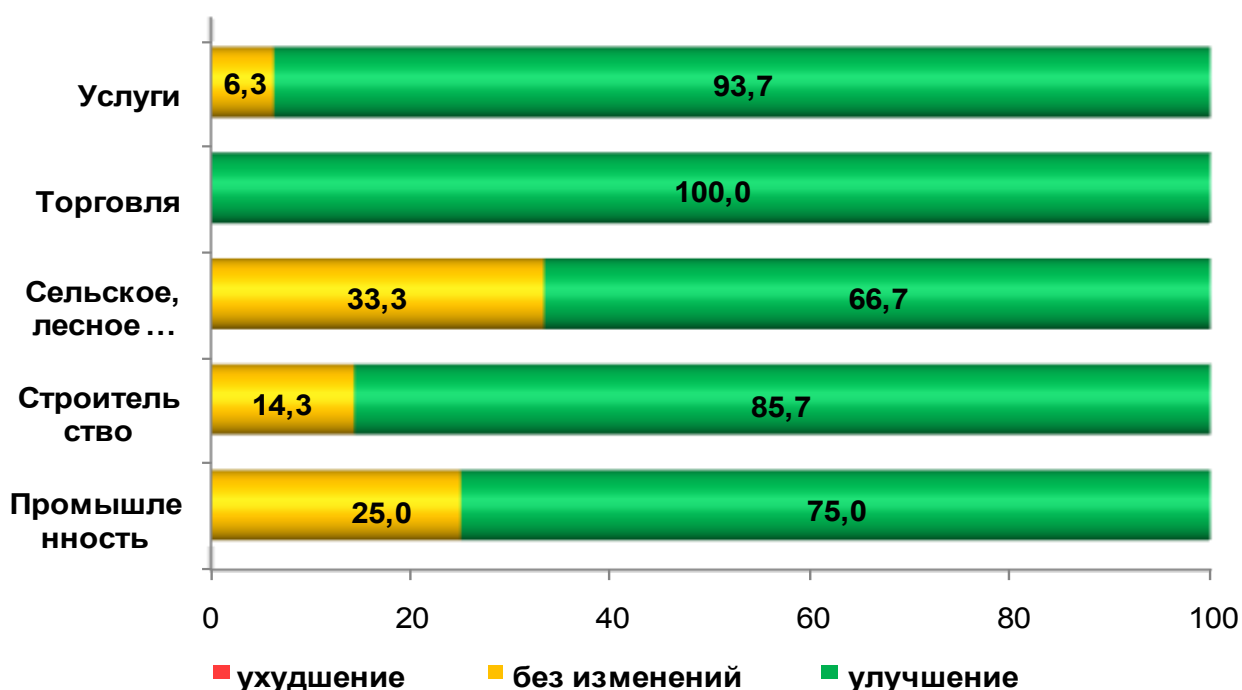
Число пессимистически настроенных в отношении оценки текущей экономической ситуации микрофирм и малых предприятий нет.

Оценка экономической ситуации в IV квартале 2018 года, %



Улучшения экономической ситуации в ближайшие три месяца ожидают 75,0% предприятий промышленности, 100,0% – торговли, 93,7% – услуги, 66,7% – сельского, лесного и рыбного хозяйства и 85,7% – строительства.

Оценка перспективы изменений экономической ситуации на ближайшие три месяца, %



Анализ результатов обследования вновь созданных малых предприятий и микрофирм показал, что меры, принимаемые для улучшения бизнес-среды в предпринимательстве, способствуют уверенности респондентов в положительной оценке экономической ситуации в ближайшей перспективе.

**Отдел обследований деловой среды,
статистики развития предпринимательства**

Ответственный за выпуск: Т.Ходжаниязов

Тел: (0371) 230-87-69, 230-87-66