

## XORAZM VILOYATINING CHAKANA TOVAR AYLANMASI

(2019 yil yanvar-mart)

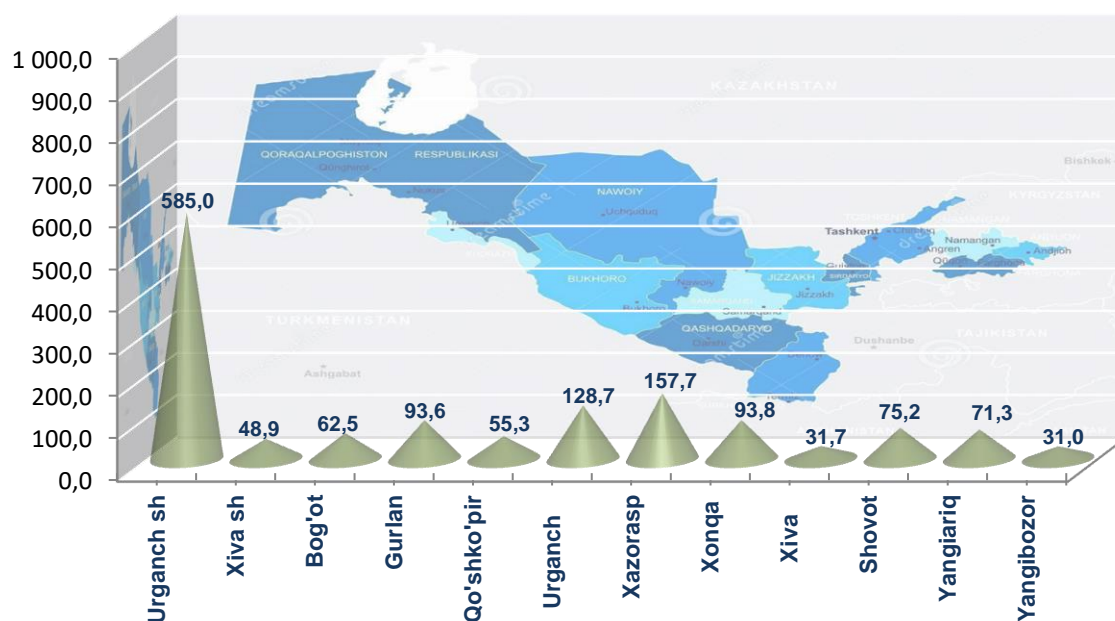
Viloyat bo'yicha joriy yilning yanvar-mart oylarida chakana savdo tovar aylanmasi 1434,6 mlrd. so'mni tashki etib, o'tgan yilning shu davriga nisbatan 11,1% ga o'sdi. Shu jumladan, yirik korxonalarining tovar aylanmasi 365,4 mlrd. so'mni (o'sish sur'ati 50,8%), kichik tadbirkorlik sub'ektlarining tovar aylanmasi 1069,2mlrd. so'mni (o'sish sur'ati 1,9%),shundan uyushmagan savdo tovar aylanmasi 98,5 mlrd. so'mni (o'tgan yilning shu davriga nisbatan 1,0% ga oshgan) tashki etdi.

### Hududlar kesimida chakana tovar aylanmasi hajmi xamda o'sish sur'atlari

	Jami (mlrd.so'm)	O'tgan yilning shu davriga nisbatan, %da	Yirik korxonalar (mlrd.so'm)	O'tgan yilning shu davriga nisbatan, %da
<b>Xorazm viloyati</b>	<b>1434,6</b>	<b>111,1</b>	<b>365,4</b>	<b>150,8</b>
<i>shaharlar:</i>				
<b>Urganch</b>	585,0	122,1	314,3	149,9
<b>Xiva</b>	48,9	101,7	2,9	42,7
<i>tumanlar:</i>				
<b>Bog'ot</b>	62,5	112,0	6,7	6,1 M
<b>Gurlan</b>	93,6	101,5	2,1	152,0
<b>Qo'shko'pir</b>	55,3	101,0	1,0	32,6
<b>Urganch</b>	128,7	103,2	9,9	147,6
<b>Xazorasp</b>	157,7	100,7	5,0	64,2
<b>Xonqa</b>	93,8	121,6	17,3	9,1 M
<b>Xiva</b>	31,7	104,5	0,4	150,1

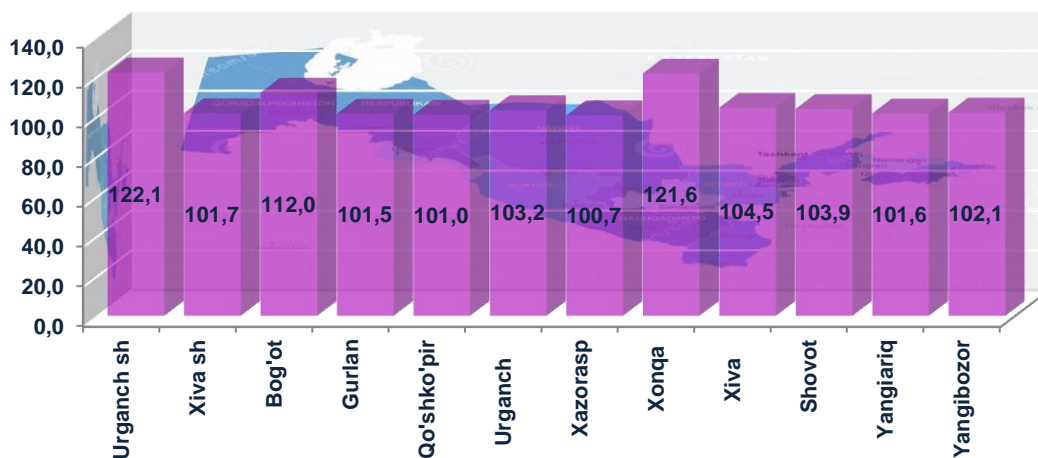
Shovot	75,2	103,9	4,7	194,0
Yangiariq	71,3	101,6	0,8	78,1
Yangibozor	31,0	102,1	0,1	190,3

**Hududlar kesimida chakana savdo tovar aylanmasi hajmi (mlrd. so`m)**



2019 yilning yanvar-mart oylarida viloyatning barcha hududlarida chakana savdo tovar aylanmasining o`shish sur`atlari kuzatilib, nisbatan yuqori o`shish sur`atlari Urganch shahri, Xonqa va Bog'ot tumanlarida qayd etildi.

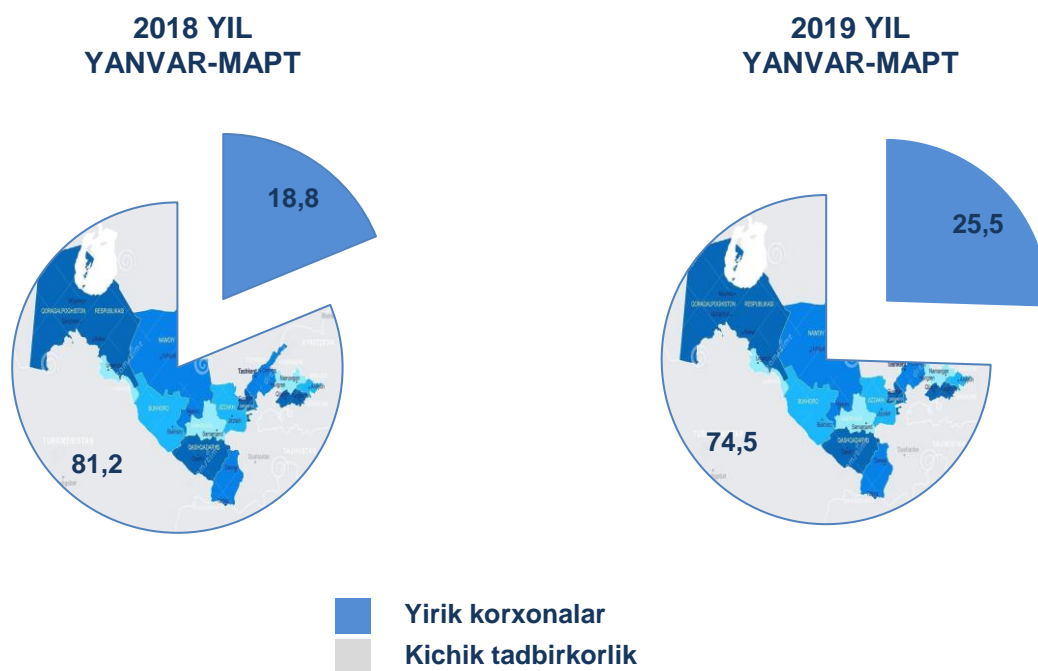
## Chakana savdo tovar aylanmasining o`rish sur`atlari, (%)



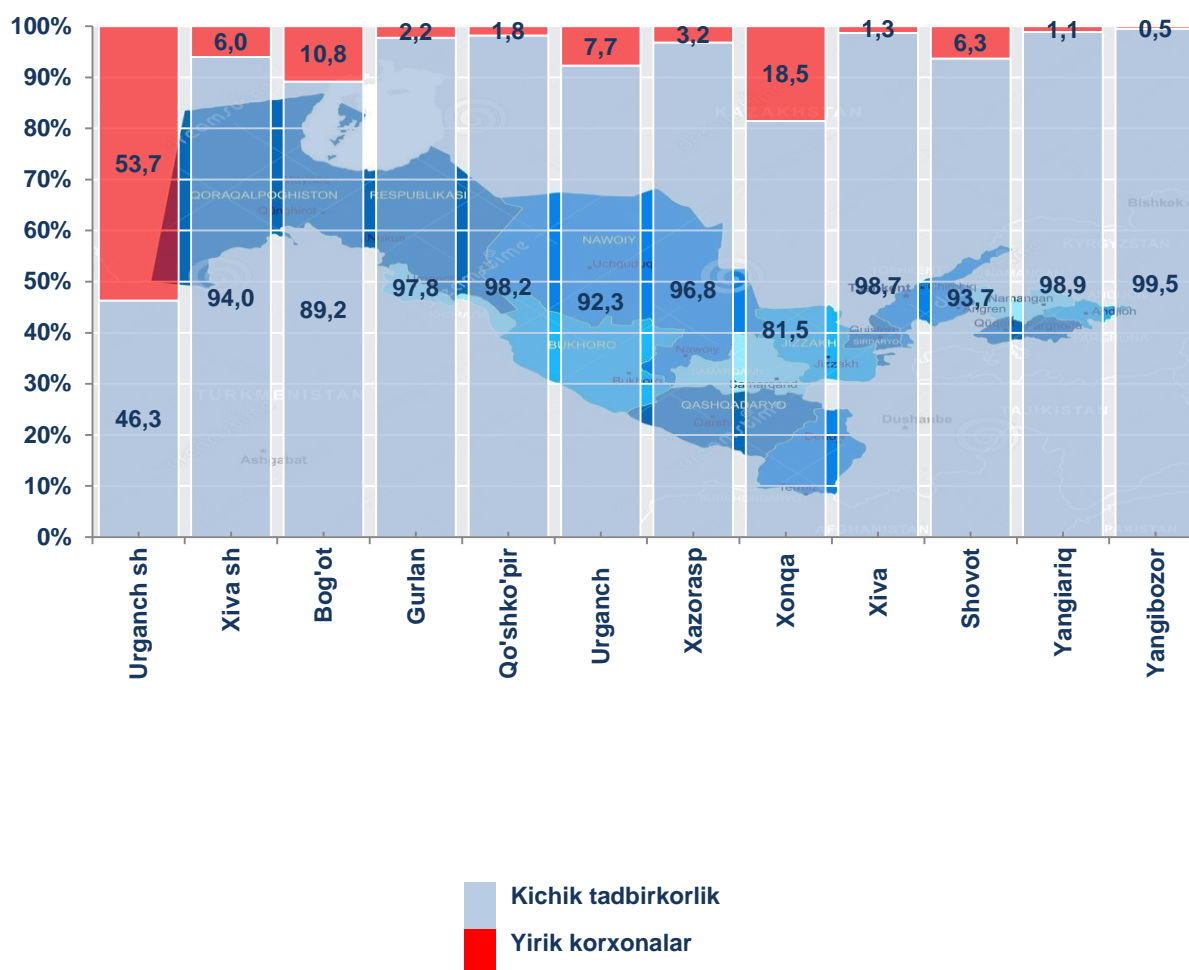
Chakana savdo tovar aylanmasi tarkibida yirik korxonalarning tovar aylanmasi hajmi o'tgan yilning mos davriga nisbatan 50,8% ga o'sdi va 365,4mlrd. so'mni tashkil qildi. Bu esa umumiy savdo hajmining 25,5% ulushiga to'g'ri keladi.

Kichik tadbirkorlik sub'ektlarining chakana savdo tovar aylanmasi hajmi statistik hisob-kitoblarga ko'ra, 1069,2 mlrd. so'mni tashkil etib, 2018 yilning yanvar-mart oylariga nisbatan 1,9% ga o'sdi. Viloyat miqyosida ushbu sektorning jami chakana savdo tovar aylanmasidagi ulushi 74,5% ga teng kelmoqda.

## Chakana savdo tovar aylanmasi tarkibi, (%)



## Chakana savdo aylanmasida yirik korxonalar va kichik tadbirkorlikning ulushi, (%)



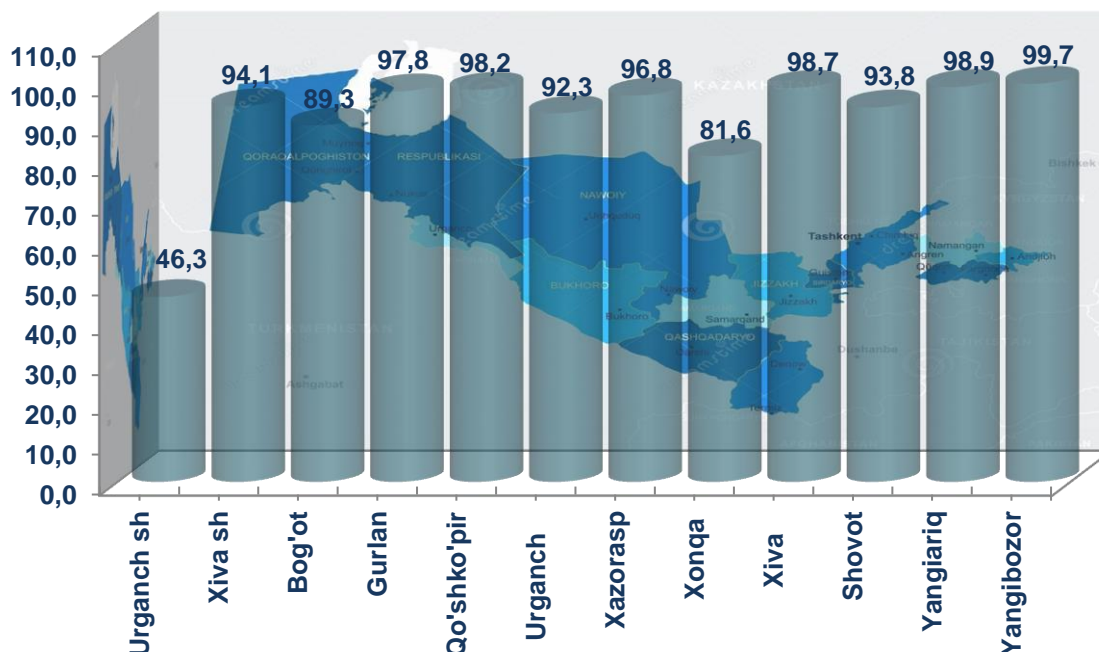
Tahliliy natijalarga ko'ra, chakana savdo tovar aylanmasida kichik tadbirkorlik sub`ektlarining ulushi bo'yicha Yangibozor (99,7%), Yangiariq (98,9%), Xiva (98,7%), va Qo'shko'pir (98,2%) tumanlari yetakchilik qilmoqda.

Chakana tovar aylanmasi tarkibida yirik korxonalarining ulushi 25,5% ni tashkil etib, eng katta ulush Urganch shahri (53,7%), Xonqa (18,4%) va Bog'ot (10,7%) tumanlarida kuzatilgan.

## Kichik tadbirkorlik va yirik korxonalarining chakana savdo tovar aylanmasidagi hajmi

	Yirik korxonalar (mlrd.so`m)	O`tgan yilning shu davriga nisbatan, %da	Kichik tadbirkorlik (mlrd.so`m)	O`tgan yilning shu davriga nisbatan, %da
<b>Xorazm viloyati</b>	<b>365,4</b>	<b>150,8</b>	<b>1069,2</b>	<b>101,9</b>
<i>shaharlar:</i>				
<b>Urganch</b>	314,3	149,9	270,7	100,4
<b>Xiva</b>	2,9	42,7	46,0	111,6
<i>tumanlar:</i>				
<b>Bog`ot</b>	6,7	6,1 m	55,8	102,0
<b>Gurlan</b>	2,1	152,0	91,5	100,8
<b>Qo`shko`pir</b>	1,0	32,6	54,3	105,1
<b>Urganch</b>	9,9	147,6	118,8	100,7
<b>Xazorasp</b>	5,0	64,2	152,7	102,7
<b>Xonqa</b>	17,3	9,1 m	76,5	101,6
<b>Xiva</b>	0,4	150,1	31,3	104,1
<b>Shovot</b>	4,7	194,0	70,5	100,8
<b>Yangiariq</b>	0,8	78,1	70,5	101,9
<b>Yangibozor</b>	0,1	190,3	30,9	101,9

## Hududlarda kichik tadbirkorlik sub`ektlarining jami chakana savdo tovar aylanmasidagi ulushi, (%)



2019 yil yanvar-mart oylarida chakana savdo tovar aylanmasi viloyat bo'yicha aholi jon boshiga 780,4 ming so'mni tashkil qilib, o'tgan yilning shu davriga nisbatan 9,2% ga ko'paygan. Aholi jon boshiga chakana savdo tovar aylanmasi 2019 yilning yanvar-mart oylarida o'tgan yilga nisbatan viloyatimizning barcha hududlarida o'sish ko'rsatkichlarini tashkil etib, eng yuqori ko'rsatkichlar Urganch shahri (4122,4 ming.so'm), Urganch (662,2 ming. so'm) va Xazorasp (646,7 ming.so'm) tumanlari hissasiga to'g'ri keladi.

Shuningdek, aholi jon boshiga chakana savdo tovar aylanmasi bo'yicha eng kam ko'rsatkichlar Xiva (222,3 ming.so'm), Qo'shko'pir (327,5 ming.so'm) va Yangibozor (361,2 ming so'm) tumanlarida qayd etilgan. Ushbu ko'rsatkich viloyat hududlari kesimida quyidagicha ko'rinish olgan:

## Aholi jon boshiga chakana savdo tovar aylanmasi

	Ming so`m	O`tgan yilning shu davriga nisbatan, %da
--	-----------	--

Xorazm viloyati	780,4	109,2
-----------------	-------	-------

*shaharlar:*

Urganch	4122,4	120,8
---------	--------	-------

Xiva	538,3	100,0
------	-------	-------

*tumanlar:*

Bog`ot	388,2	110,1
--------	-------	-------

Gurlan	642,9	100,0
--------	-------	-------

Qo`shko`pir	327,5	99,2
-------------	-------	------

Urganch	662,2	101,2
---------	-------	-------

Xazorasp	646,7	99,0
----------	-------	------

Xonqa	512,6	119,6
-------	-------	-------

Xiva	222,3	102,6
------	-------	-------

Shovot	451,2	102,1
--------	-------	-------

Yangiariq	625,7	99,9
-----------	-------	------

Yangibozor	361,2	100,4
------------	-------	-------

Jumladan, 2019 yilning yanvar-mart oylari mobaynida chakana savdo tovar aylanmasi tarkibida ovqatlanish tashkilotlarining savdo aylanmasi 1,7%ni tashkil etib, 24,7 mlrd. so`mga yetdi yoki o`tgan yilning mos davriga nisbatan 2,2% o`shishga erishildi. Bunda jami savdo aylanmasining 96,3% ulushi kichik tadbirkorlik sub`ektlari ulushiga to`g`ri kelmoqda.

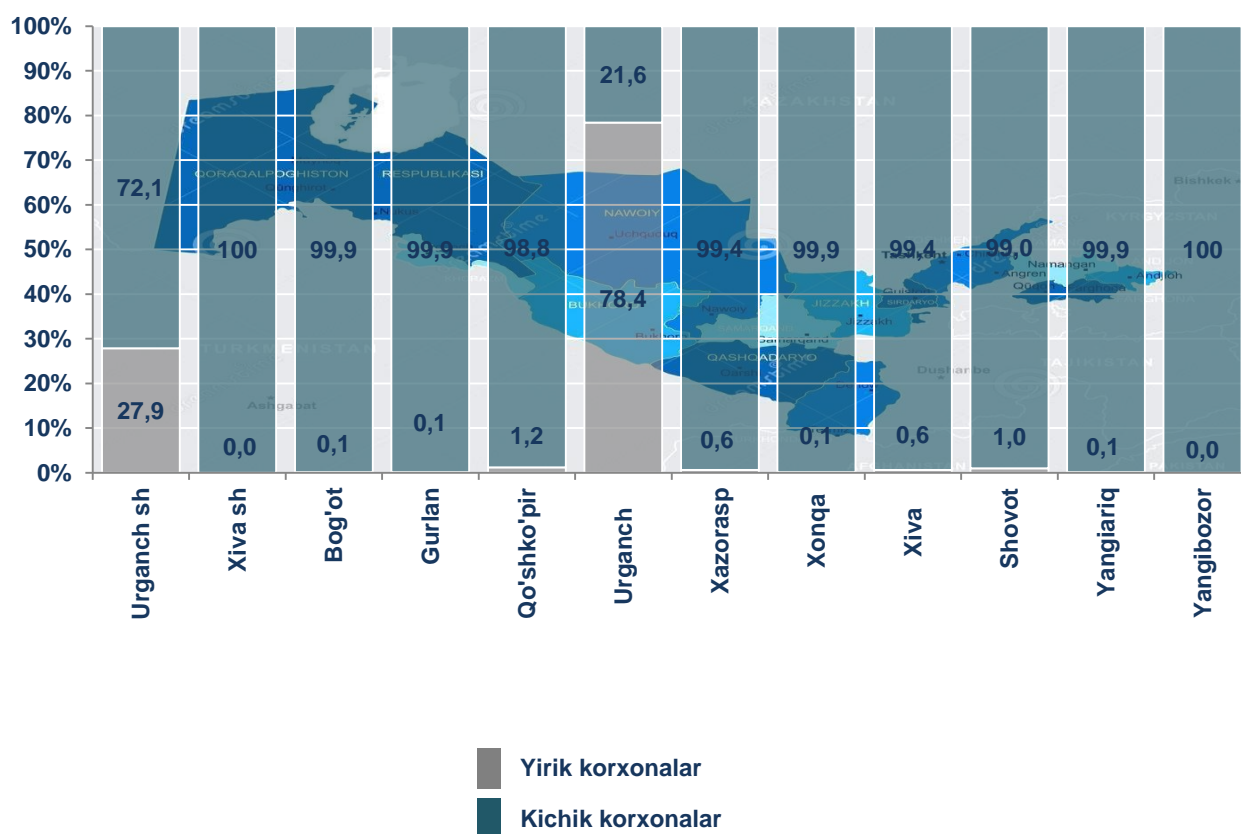
## ULGURJI SAVDO TOVAR AYLANMASI

(2019 yil yanvar-mart)

Yil boshidan viloyat bo'yicha ulgurji savdo tovar aylanmasi 416,2 mlrd. so'mni tashkil qildi va 2018 yilning shu davriga nisbatan 62,6% ga o'sdi.

Ulgurji savdo tovar aylanmasida eng yuqori hajm yirik korxonalar hisobiga to'g'ri kelib, mazkur hajm 2019 yil yanvar-mart oylari yakunlariga ko'ra, 212,6 mlrd. so'mni tashkil etib, o'tgan yilning shu davriga nisbatan 3,1 martaga oshgan. Ushbu sektorning umumiy ulgurji savdo aylanmasidagi ulushi esa 51,0% ni tashkil qilmoqda. Bu ko'rsatkich boshqa tumanlar bilan taqqoslaganda, Urganch tumanida (78,4%), Urganch shahrida (27,9%), yuqori bo'lgan.

**Yirik va kichik korxonalar  
ulgurji savdo tovar aylanmasidagi ulushi, (%)**



Ulgurji savdo aylanmasining tarkibida kichik korxonalar aylanmasi ulushi 49,0% ni tashkil etdi, kichik korxonalarning aksariyati Xiva shahrida (100,0%), Yangibozor tumanida (100,0%) kuzatildi.

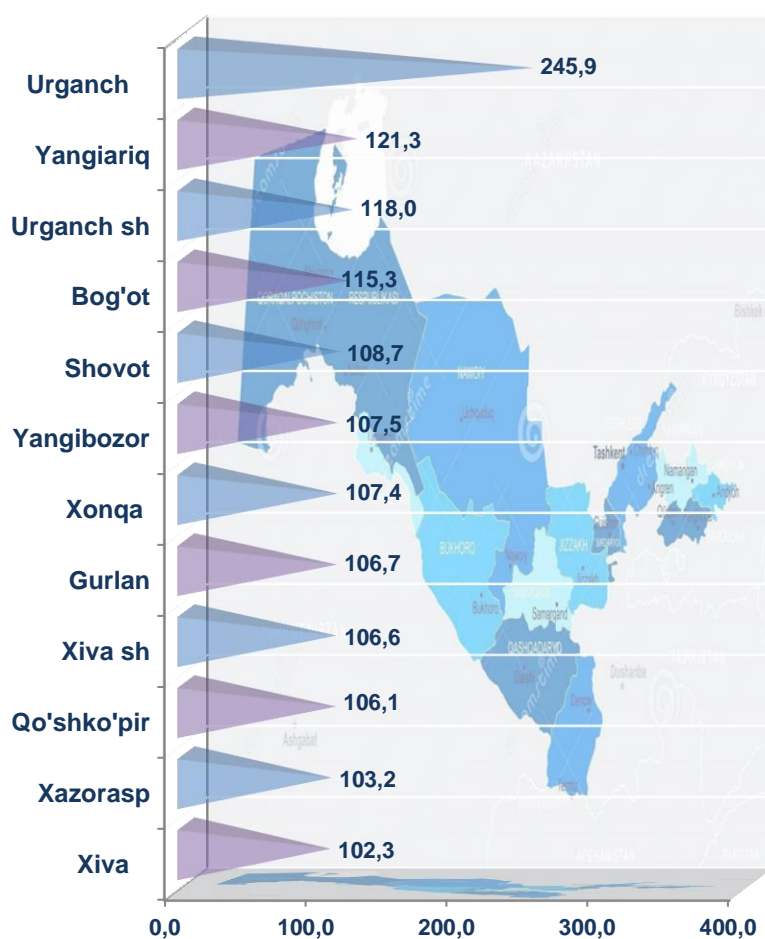


## XORAZM VILOYAT STATISTIKA BOSHQARMASI

### Hududlar kesimida ulgurji savdo hajmi

	Jami (mlrd.so`m)	O`tgan yilning shu davriga nisbatan, %da	Yirik korxonalar (mlrd.so`m)	O`tgan yilning shu davriga nisbatan, %da	Kichik korxonalar (mlrd.so`m)	O`tgan yilning shu davriga nisbatan, %da
<b>Xorazm viloyati</b>	<b>416,2</b>	<b>162,6</b>	<b>212,3</b>	<b>3,1 m</b>	<b>203,9</b>	<b>107,8</b>
<i>shaharlar:</i>						
<b>Urganch</b>	103,6	118,0	28,9	156,6	74,7	107,7
<b>Xiva</b>	9,019	106,6	0,002	8,7	9,017	106,9
<i>tumanlar:</i>						
<b>Bog`ot</b>	4,062	115,3	0,002	10,1	4,060	115,9
<b>Gurlan</b>	6,565	106,7	0,004	14,6	5,561	107,1
<b>Qo`shko`pir</b>	0,904	106,1	0,011	4,3 m	0,893	105,1
<b>Urganch</b>	233,7	2,4 m	183,2	3,8 m	50,5	106,4
<b>Xazorasp</b>	6,727	103,2	0,040	9,8	6,687	109,4
<b>Xonqa</b>	15,9	107,4	0,01	9,7	15,89	108,0
<b>Xiva</b>	5,297	102,3	0,031	133,4	5,266	102,1
<b>Shovot</b>	8,028	108,7	0,084	199,8	7,944	108,2
<b>Yangiariq</b>	6,359	121,3	0,006	23,5	6,353	121,8
<b>Yangibozor</b>	16,018	107,5	0,001	23,5	16,017	107,5

## Hududlar kesimida ulgurji savdo tovar aylanmasining o'zgarish sur'atlari, (%)



Ulgurji tovar aylanmasida o'tgan yilning shu davriga nisbatan eng yuqori o'sish sur'ati Urganch tumani (245,9%) va Yangiariq tumani (121,3%)da qayd etildi.

Tashqi iqtisodiy faoliyat va savdo statistikasi  
bo'limi  
Tel.:62-224-65-09