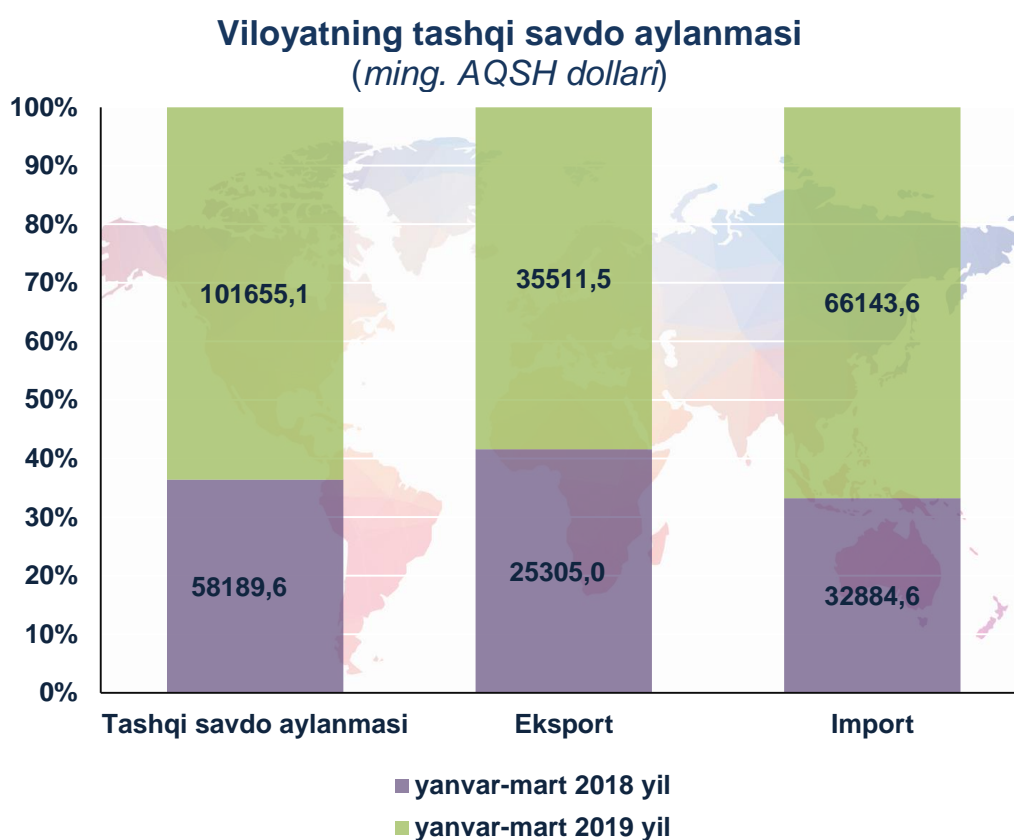


XORAZM VILOYATINING TASHQI SAVDO AYLANMASI

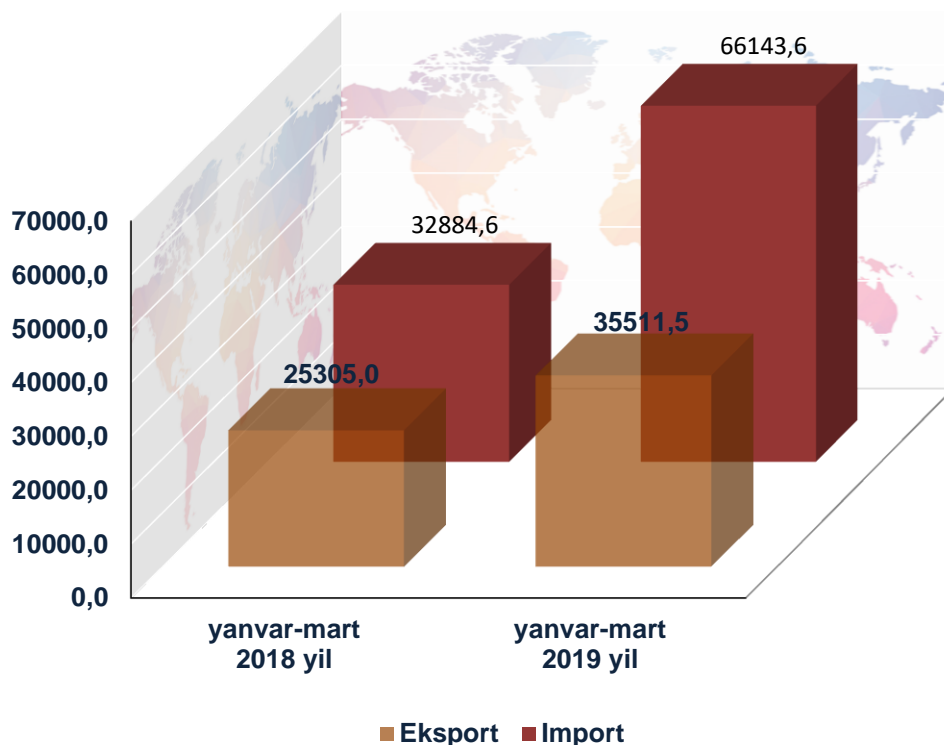
(2019 yil yanvar-mart)

2019 yil yanvar-mart oylari yakunlariga ko'ra, viloyatimizda tashqi savdo aylanmasi 101655,1 ming. AQSH dollarini tashkil etib, o'tgan yilning shu davriga nisbatan 174,7% ga o'sdi. Shu jumladan, eksport hajmi 35511,5 ming. AQSH dollarga (140,3%ga ko'paygan) va import hajmi 66143,6 ming. AQSH dollariga (o'sish sur'ati 201,1%) etdi. Tashqi savdo saldosi minus 30632,1 ming. AQSH dollarini tashkil qildi.



So'nggi yillarda hukumatimiz tomonidan sanoat tuzilmasini diversifikatsiya qilinishi, eksportni qo'llab-quvvatlash, import o'rnini bosuvchi tovar va mahsulotlarni ishlab chiqarishni yanada oshirilishi natijasida eksport tarkibida sezilarli o'zgarishga erishildi.

**Tovar va xizmatlarning eksport-import
ko'rsatkichlari dinamikasi**
(ming. AQSH dollari)



2019 yil yanvar-mart oylarida viloyat tashqi savdo aylanmasida yuqori ulushga ega davlatlar ketma-ketligi joriy yilning yanvar-mart oylaridan buyon deyarli o'zgarishsiz qolmoqda.

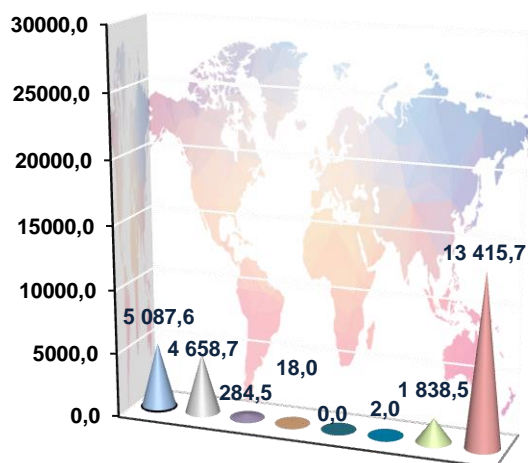
**Viloyat tashqi savdo aylanmasida
yuqori ulushga ega davlatlar**
(ming. AQSH dollari)

Davlat nomi	Tashqi savdo aylanmasi	Eksport	Import	Tashqi savdo aylanmasi	
				ulushi, %	o'zgarish sur'ati, %
Xitoy	23355,3	870,3	22485,0	23,0	145,8
Rossiya	17585,4	7269,4	10316,0	17,3	98,6
Qirg'iziston	12244,6	12244,6	0,0	12,0	45,3 m
Turkiya	7305,3	1727,2	5578,1	7,2	143,5
Qozog'iston	6220,6	3603,8	2616,8	6,1	103,5
Eron	3888,2	2555,0	1333,2	3,8	123,6

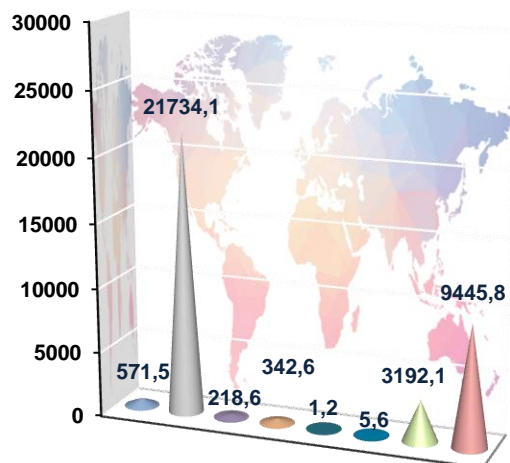
Viloyatimizda tashqi savdoni qo'llab-quvvatlash hamda MDH davlatlari bilan ushbu sohadagi hamkorlikni yanada mustahkamlash bo'yicha olib borilayotgan chora-tadbirlar natijasida 2019 yil yanvar-mart oylarida tashqi savdo aylanmasida MDH davlatlarining ulushi 42,3%ni tashkil etdi hamda tashqi savdo aylanmasi o'tgan yilning shu davriga nisbatan 166,7%ni tashkil qildi. Boshqa xorijiy davlatlarning viloyat tashqi savdo aylanmasidagi ulushi 2019 yilning yanvar-mart oylarida 57,7%ni tashkil qilgan bo'lsa, joriy yilning ushbu davrida esa tashqi savdo aylanmasi o'tgan yilning shu davriga nisbatan 181,0%ga etdi.

Tovar va xizmatlar eksporti tarkibi
(ming.AQSH dollari)

**2018 YIL
YANVAR-MART**



**2019 YIL
YANVAR-MART**



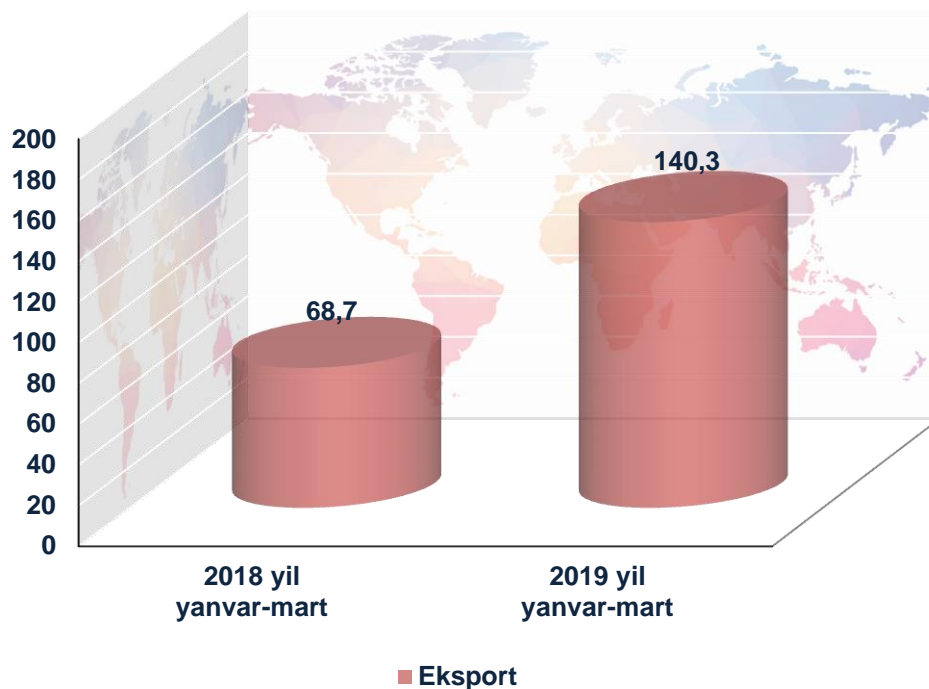
Paxta tolasi	Qora va rangli metallar
Oziq-ovqat mahsulotlari	Mashina va asbob-uskunalar
Kimyo mahsulotlari va buyumlari	Xizmatlar
Energiya manbaalari va neft mahsulotlari	Boshqalar

Eksport tarkibi

	Jami			MDH davlatlari			Boshqa davlatlar		
	ming. AQSH doll.	o'tgan yilga nisbatan, %	umumiy hajmga nisbatan, %	ming. AQSH doll.	o'tgan yilga nisbatan, %	umumiy hajmga nisbatan, %	ming. AQSH doll.	o'tgan yilga nisbatan, %	umumiy hajmga nisbatan, %
Eksport	35511,5	140,3	100,0	27925,3	191,6	100,0	7586,3	70,7	100,0
Paxta tolasi	571,5	11,2	1,6	107,5	4,3 m	0,4	464,0	9,2	6,1
Oziq-ovqat mahsulotlari	21374,1	4,6 m	61,2	18622,2	4,4 m	66,7	3111,9	6,9 m	41,0
Kimyo mahsulotlari va buyumlari	218,6	76,8	0,6	124,1	173,6	0,4	94,5	44,4	1,2
Energiya manbaalari va neft mahsulotlari	342,6	19,0 m	1,0	342,6	-	1,2	-	-	-
Qora va rangli metallar	1,2	-	-	1,2	-	-	-	-	-
Mashina va asbob - uskunalar	5,6	2,8 m	0,02	5,6	2,8 m	0,02	-	-	-
Xizmatlar	3192,1	173,6	9,0	3013,5	169,2	10,9	178,6	3,1 m	2,4
Boshqalar	9445,8	70,4	26,6	5708,6	67,3	20,4	3737,2	75,8	49,3

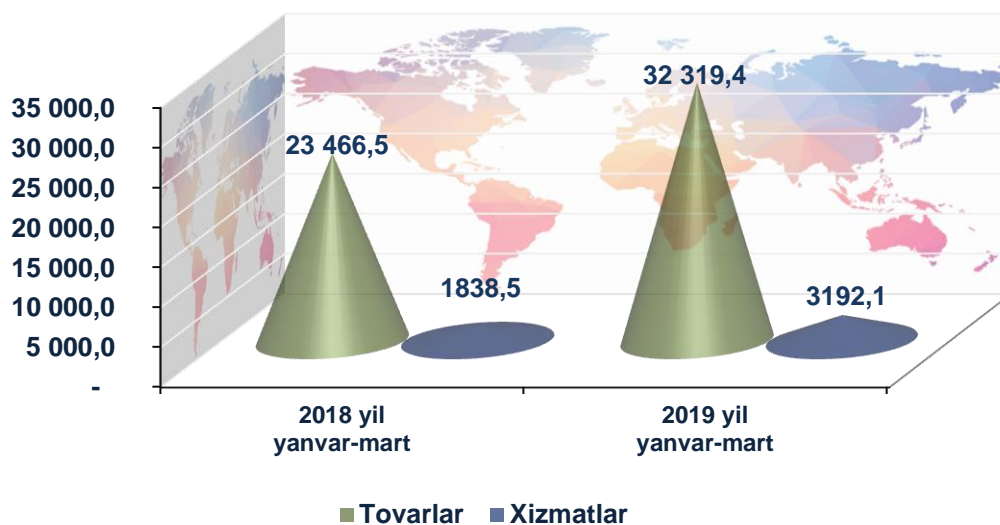
Eksport qilinayotgan tovar va xizmatlarning o'tgan yilning shu davriga nisbatan o'sish sur'atlari bo'yicha quyida keltirilgan ma'lumotlardan shuni ko'rishimiz mumkin, joriy yilning yanvar-mart oylari davomida eng yuqori o'sish sur'ati kuzatildi.

Tovar va xizmatlar eksportining o'sish sur'atlari dinamikasi (o'tgan yilga nisbatan, %)

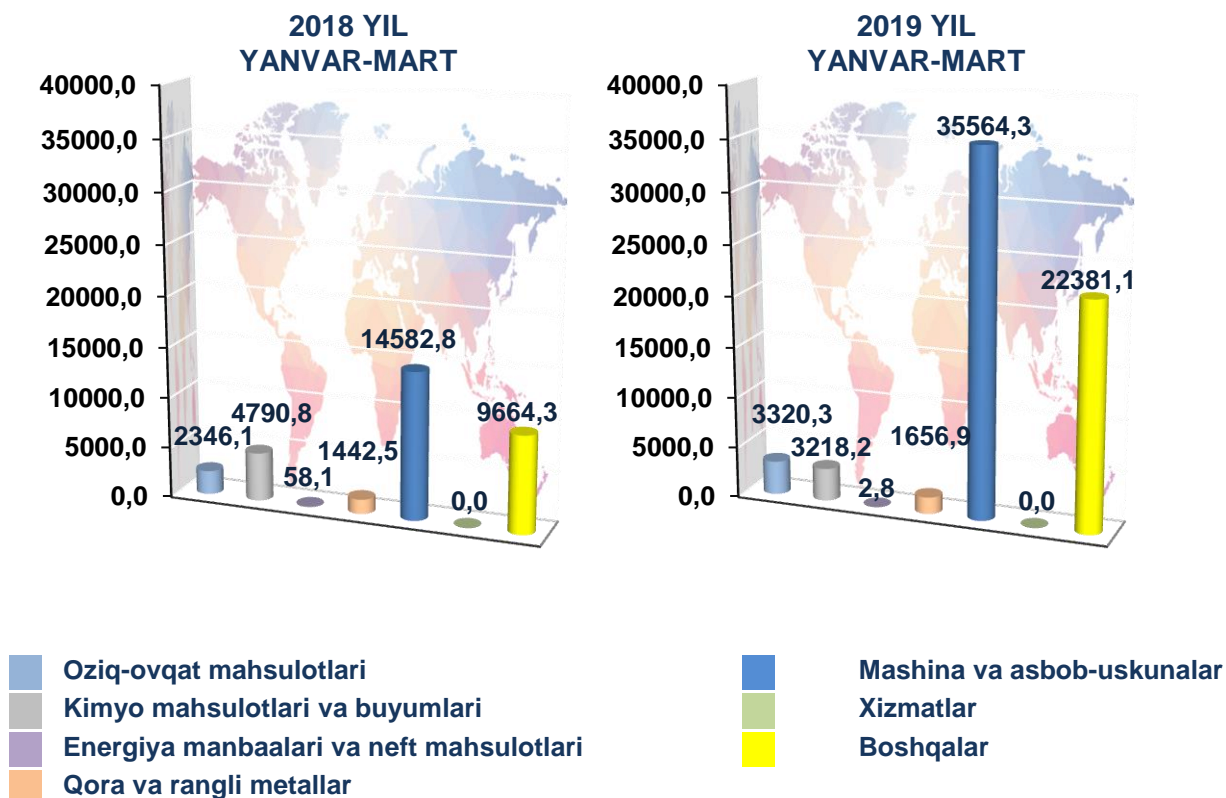


Shuningdek, tovar va xizmatlar eksporti o'sish sur'atlarining tahliliga asosan, 2019 yilning yanvar-mart oylarida eksport qilingan tovar va xizmatlar o'tgan yilning shu davriga nisbatan 40,3%ga ko'paygan.

Tovar va xizmatlar eksporti dinamikasi (o'tgan yilning shu davriga nisbatan, ming. AQSH dollari)



Tovar va xizmatlar importi tarkibi (ming.AQSH dollari)



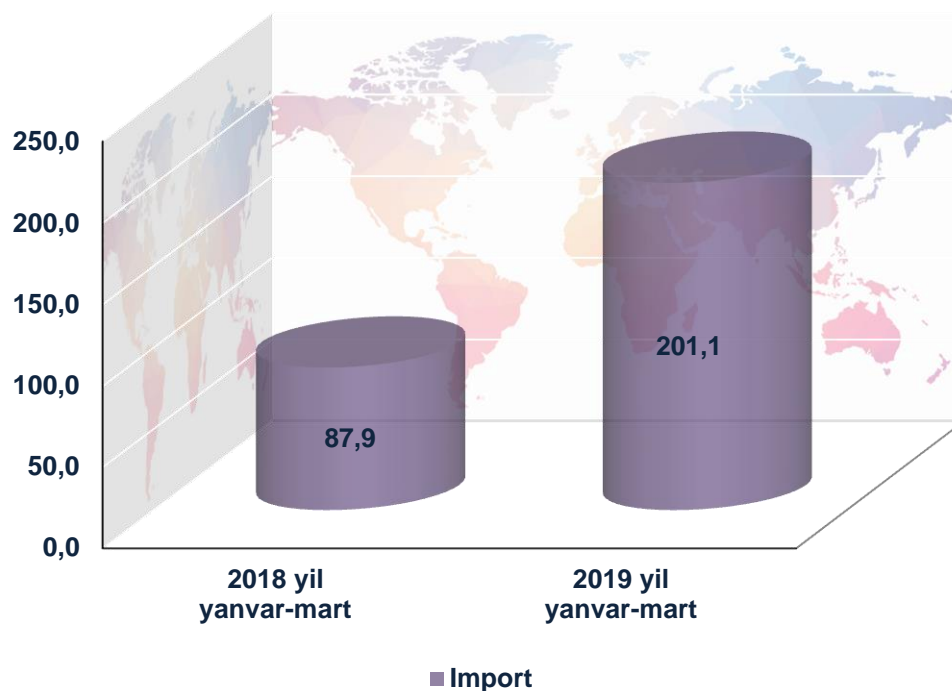
Import tarkibi

	Jami			MDH davlatlari			Boshqa davlatlar		
	ming. AQSH doll.	o'tgan yilga nisbatan, %	umumiy hajmga nisbatan, %	ming. AQSH doll.	o'tgan yilga nisbatan, %	umumiy hajmga nisbatan, %	ming. AQSH doll.	o'tgan yilga nisbatan, %	umumiy hajmga nisbatan, %
Import	66143,6	2,0 m	100,0	1598,0	135,5	100,0	5145,6	2,3 m	100,0
Oziq-ovqat mahsulotlari	3320,3	141,5	5,0	2619,9	2,4 m	17,4	700,4	54,9	1,4
Kimyo mahsulotlari va buyumlari	3218,2	67,2	4,9	1632,1	145,3	10,8	1586,1	43,2	3,1

Energiya manbaalari va neft mahsulotlari	2,8	4,8	-	-	-	-	2,8	43,1	-
Qora va rangli metallar	1656,9	114,9	2,5	471,1	48,5	3,1	1185,8	2,5 m	2,3
Mashina va asbob-uskunalar	35564,3	2,4 m	53,8	1073,0	2,3 m	7,1	34491,3	2,4 m	67,6
Boshqalar	22381,1	2,3 m	33,8	9301,9	123,1	61,6	13079,2	6,2 m	25,6

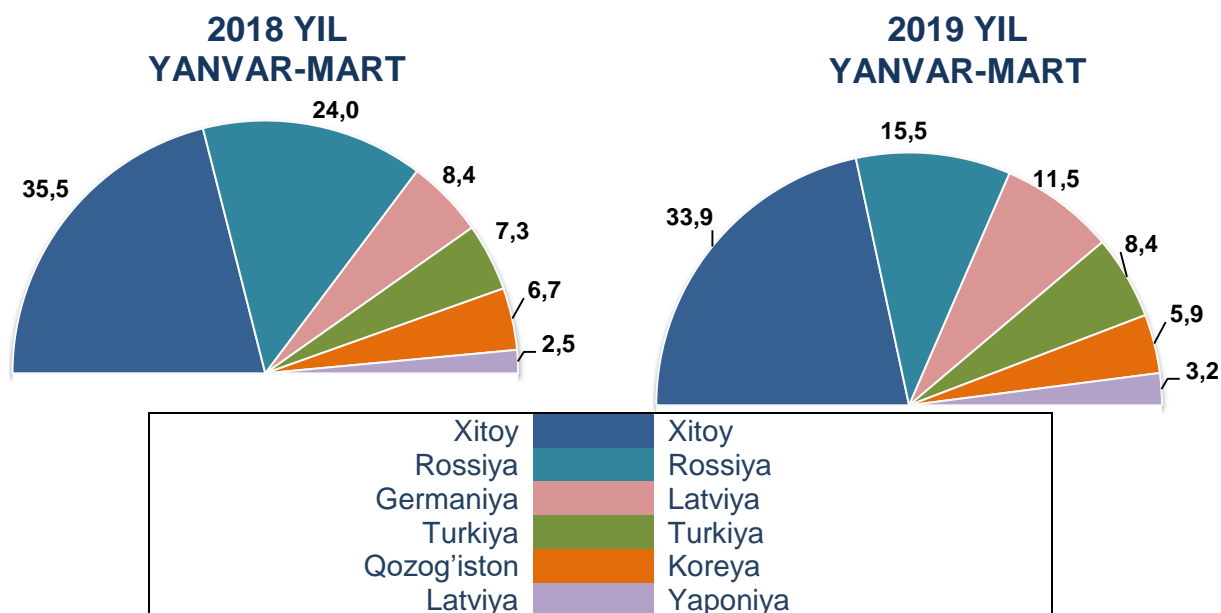
Import qilingan tovar va xizmatlarning o'sish sur'atlari bo'yicha quyida keltirilgan ma'lumotlardan shuni ko'rishimiz mumkinki, joriy yilning yanvar-mart oylari davomida eng yuqori o'sish sur'atlari kuzatilgan.

Tovarlar va xizmatlar importining o'sish sur'atlari dinamikasi
(o'tgan yilga nisbatan, %)



Shuningdek, tovar va xizmatlar importi o'sish sur'atlarining tahliliga asosan, 2019 yilning yanvar-mart oylarida import qilingan tovar va xizmatlar o'tgan yilning shu davriga nisbatan 2,0 martaga ko'paygan.

Viloyat tovar va xizmatlar importida asosiy hamkor davlatlarning ulushi



2019 yilning yanvar-mart oylarida viloyatga 36 ta xorijiy davlatlardan tovar va xizmatlar importi amalga oshirilgan. Shulardan 6 ta eng yirik bo'lgan Xitoy Xalq Respublikasi, Rossiya Federatsiyasi, Latviya, Turkiya, Koreya va Yaponiya hamkor davlatlaridan jami import hajmi 52005,3 ming. AQSH dollariga teng. Bu esa umumiy import hajmining 78,6 %ini tashkil qiladi.

Viloyatimizda tashqi iqtisodiy faoliyatni rivojlantirish borasida amalga oshirilayotgan keng qamrovli islohotlar va dunyo mamlakatlari bilan olib borilayotgan mustahkam aloqalar natijasida viloyatimizning eksport salohiyati oshib bormoqda.

Shuningdek, hukumatimiz tomonidan bir qator soliq, bojxona imtiyozlarining yaratilishi, ishlab chiqarishni modernizatsiya qilish va raqobatbardosh mahsulotlarni ishlab chiqarilishi milliy mahsulotlarimizni tashqi bozorlarda mustahkam o'rin egallashlari uchun zamin yaratmoqda.

**Tashqi iqtisodiy faoliyat va savdo
statistikasi bo'limi
Tel.:62-224-65-09**