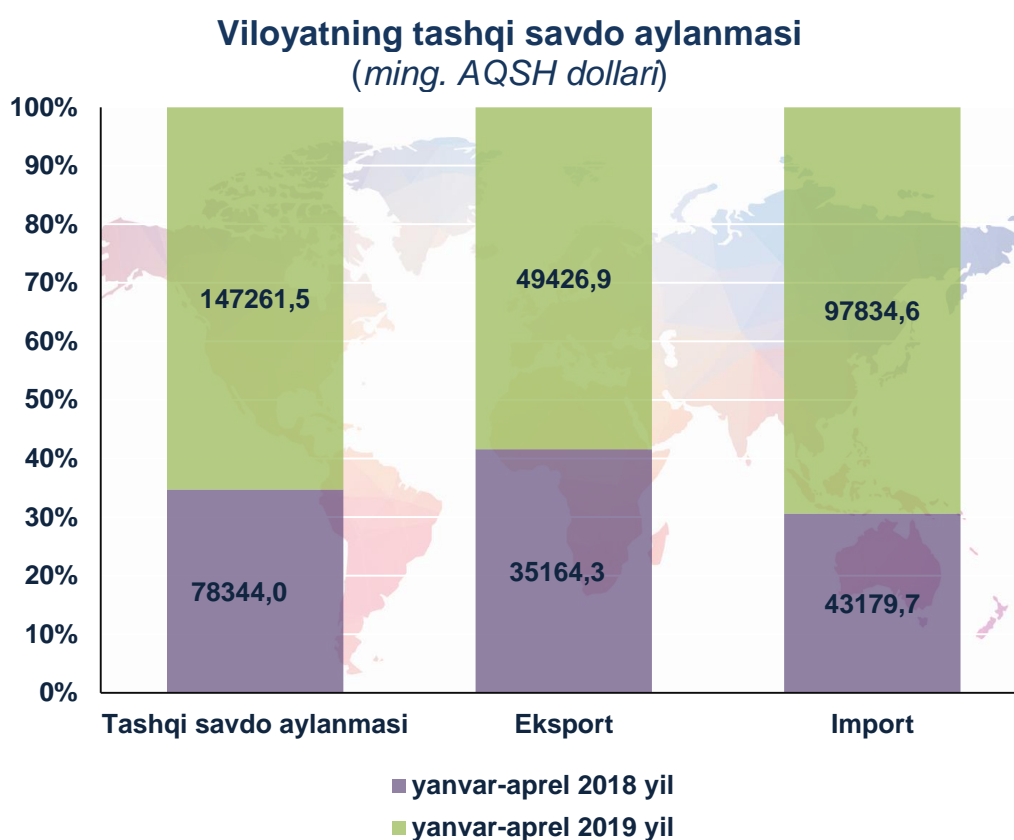


## XORAZM VILOYATINING TASHQI SAVDO AYLANMASI

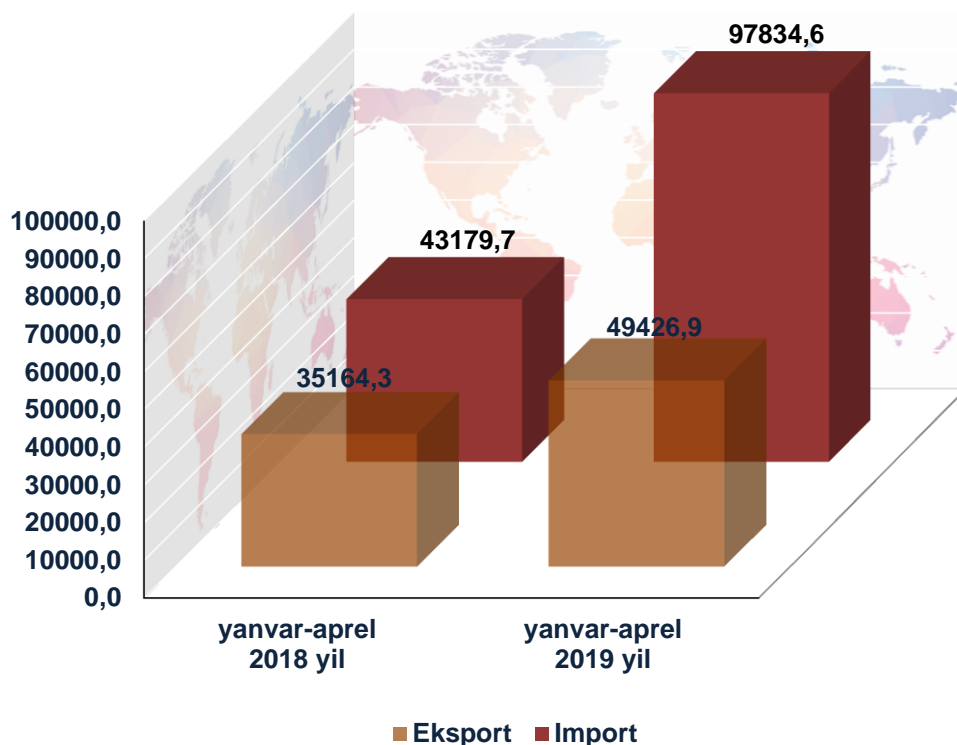
(2019 yil yanvar-aprel)

2019 yil yanvar-aprel oylari yakunlariga ko'ra, viloyatimizda tashqi savdo aylanmasi 147261,5 ming. AQSH dollarini tashkil etib, o'tgan yilning shu davriga nisbatan 188,0% ga o'sdi. Shu jumladan, eksport hajmi 49426,9 ming. AQSH dollarga (140,6%ga ko'paygan) va import hajmi 97834,6 ming. AQSH dollariga (o'sish sur'ati 2,3 marta)ga etdi. Tashqi savdo saldosini minus 48407,6 ming. AQSH dollarini tashkil qildi.



So'nggi yillarda hukumatimiz tomonidan sanoat tuzilmasini diversifikatsiya qilinishi, eksportni qo'llab-quvvatlash, import o'rnini bosuvchi tovar va mahsulotlarni ishlab chiqarishni yanada oshirilishi natijasida eksport tarkibida sezilarli o'zgarishga erishildi.

**Tovar va xizmatlarning eksport-import  
ko'rsatkichlari dinamikasi**  
(ming. AQSH dollari)



2019 yil yanvar-aprel oylarida viloyat tashqi savdo aylanmasida yuqori ulushga ega davlatlar ketma-ketligi joriy yilning boshidan buyon deyarli o'zgarishsiz qolmoqda.

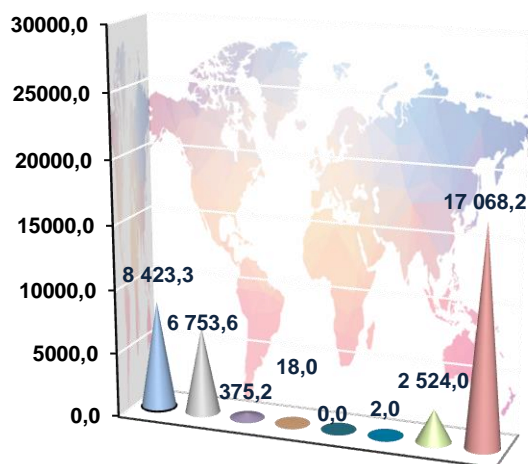
**Viloyat tashqi savdo aylanmasida  
yuqori ulushga ega davlatlar**  
(ming. AQSH dollari)

Davlat nomi	Tashqi savdo aylanmasi	Eksport	Import	Tashqi savdo aylanmasi	
				ulushi, %	o'zgarish sur'ati, %
Xitoy	30900,1	1215,4	29684,7	21,0	174,3
Rossiya	24834,0	10119,8	14714,2	16,9	101,1
Turkiya	16196,2	4276,1	11920,1	11,0	2,5 m
Qirg'iziston	14645,6	14636,4	9,2	9,9	14,0 m
Latviya	14026,5	0,4	14026,1	9,5	45,5 m
Qozog'iston	8917,7	5875,0	3042,7	6,1	113,7

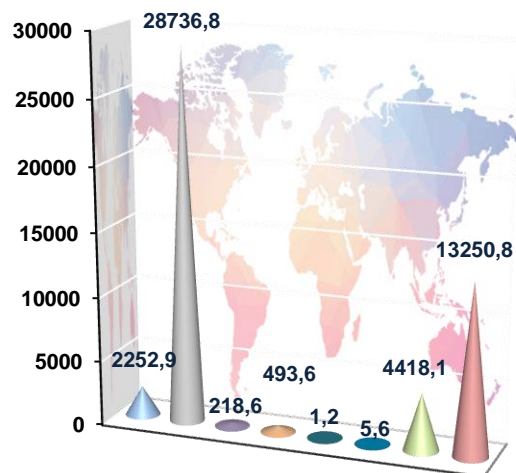
Viloyatimizda tashqi savdoni qo'llab-quvvatlash hamda MDH davlatlari bilan ushbu sohadagi hamkorlikni yanada mustahkamlash bo'yicha olib borilayotgan chora-tadbirlar natijasida 2019 yil yanvar-aprel oylarida tashqi savdo aylanmasida MDH davlatlarining ulushi 40,1%ni tashkil etdi hamda tashqi savdo aylanmasi o'tgan yilning shu davriga nisbatan 168,7%ni tashkil qildi. Boshqa xorijiy davlatlarning viloyat tashqi savdo aylanmasidagi ulushi 2019 yilning yanvar-aprel oylarida 59,9%ni tashkil qilgan bo'lsa, joriy yilning ushbu davrida esa tashqi savdo aylanmasi o'tgan yilning shu davriga nisbatan 2,7 martagacha o'sdi.

### Tovar va xizmatlar eksporti tarkibi (ming.AQSH dollari)

2018 YIL  
YANVAR-APREL



2019 YIL  
YANVAR-APREL



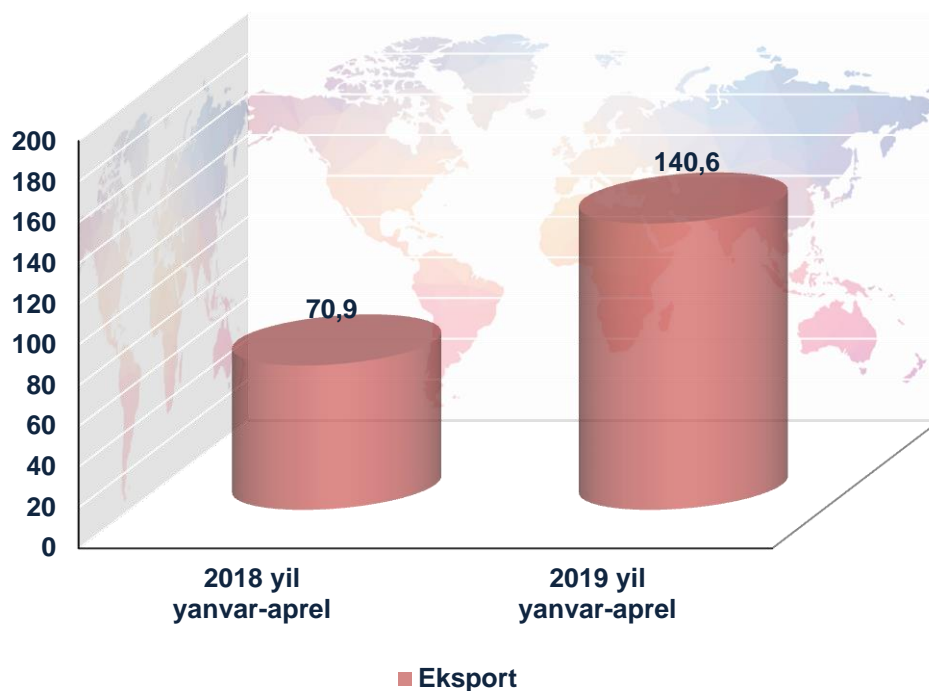
Paxta tolasi	Qora va rangli metallar
Oziq-ovqat mahsulotlari	Mashina va asbob-uskunalar
Kimyo mahsulotlari va buyumlari	Xizmatlar
Energiya manbaalari va neft mahsulotlari	Boshqalar

## Eksport tarkibi

	Jami			MDH davlatlari			Boshqa davlatlar		
	ming. AQSH doll.	o'tgan yilga nisbatan, %	umumiy hajmga nisbatan, %	ming. AQSH doll.	o'tgan yilga nisbatan, %	umumiy hajmga nisbatan, %	ming. AQSH doll.	o'tgan yilga nisbatan, %	umumiy hajmga nisbatan, %
<b>Eksport</b>	49426,9	140,6	100,0	38164,7	187,5	100,0	11262,2	76,1	100,0
<b>Paxta tolasi</b>	2252,9	26,7	4,6	163,3	3,3 m	0,4	2089,6	25,0	18,6
<b>Oziq-ovqat mahsulotlari</b>	28736,8	4,3 m	58,1	24956,4	4,1 m	65,4	3780,4	6,1 m	33,6
<b>Kimyo mahsulotlari va buyumlari</b>	267,9	71,4	0,5	141,9	87,5	0,4	126,0	59,2	1,1
<b>Energiya manbaalari va neft mahsulotlari</b>	493,6	27,4 m	1,0	489,6	-	1,3	4,0	22,2	-
<b>Qora va rangli metallar</b>	1,2	-	-	1,2	-	-	-	-	-
<b>Mashina va asbob - uskunalar</b>	5,6	2,8 m	0,02	5,6	2,8 m	0,02	-	-	-
<b>Xizmatlar</b>	4418,1	175,0	9,0	3815,6	159,5	10,0	602,5	4,6 m	5,3
<b>Boshqalar</b>	13250,8	77,6	26,8	8591,1	73,9	22,5	4659,7	85,5	41,4

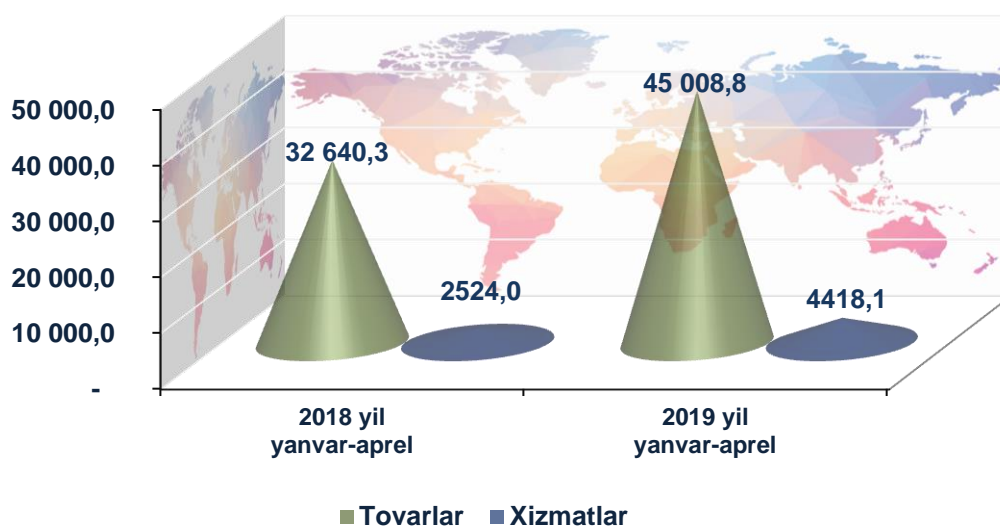
Eksport qilinayotgan tovar va xizmatlarning o'tgan yilning shu davriga nisbatan o'sish sur'atlari bo'yicha quyida keltirilgan ma'lumotlardan shuni ko'rishimiz mumkinki, joriy yilning yanvar-aprel oylari davomida eng yuqori o'sish sur'ati kuzatildi.

### Tovar va xizmatlar eksportining o'sish sur'atlari dinamikasi (o'tgan yilga nisbatan, %)

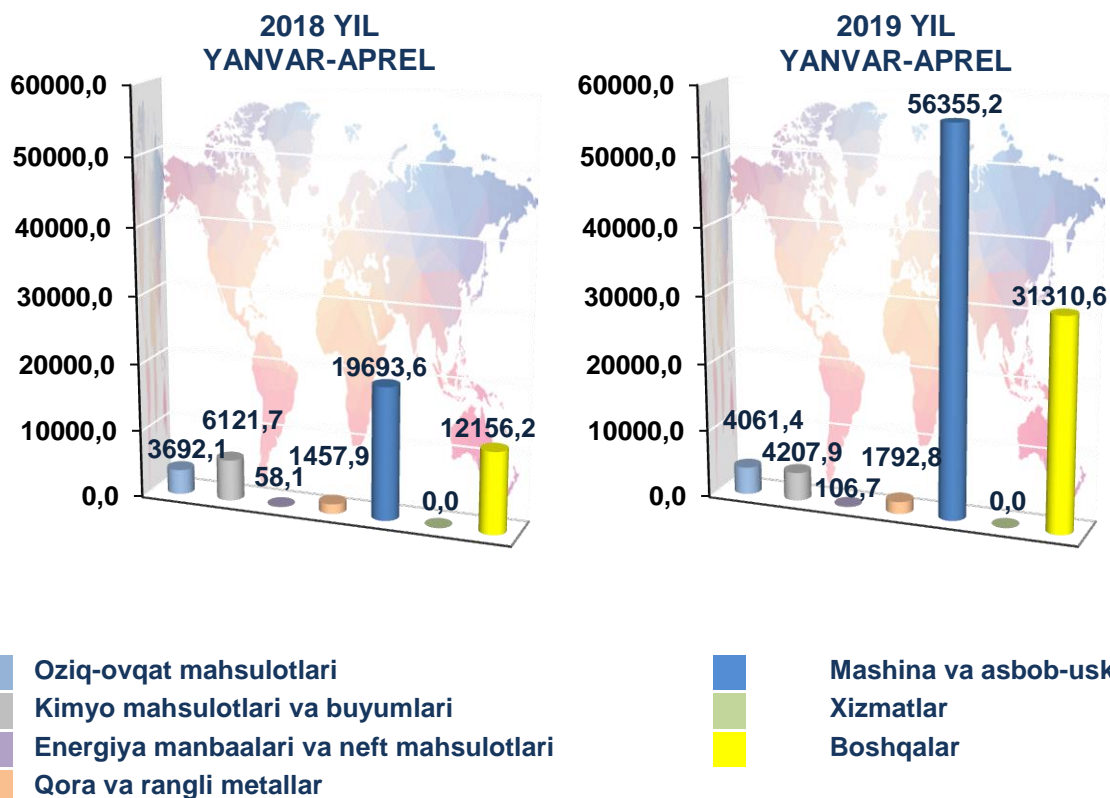


Shuningdek, tovar va xizmatlar eksporti o'sish sur'atlarining tahliliga asosan, 2019 yilning yanvar-aprel oylarida eksport qilingan tovar va xizmatlar o'tgan yilning shu davriga nisbatan 40,6%ga ko'paygan.

### Tovar va xizmatlar eksporti dinamikasi (o'tgan yilning shu davriga nisbatan, ming. AQSH dollari)



### Tovar va xizmatlar importi tarkibi (ming.AQSH dollari)



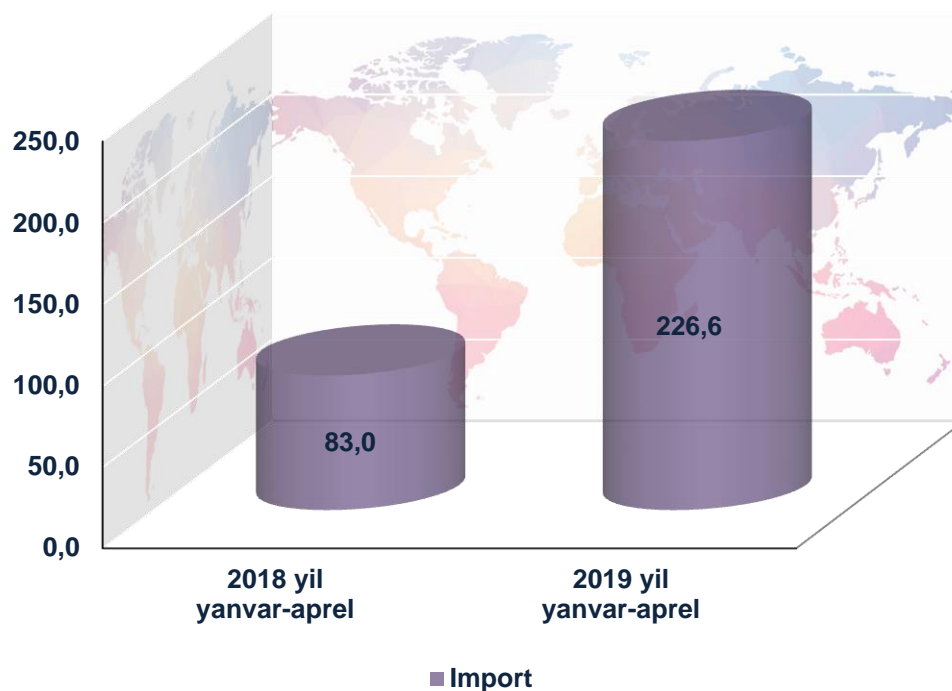
### Import tarkibi

	Jami			MDH davlatlari			Boshqa davlatlar		
	ming. AQSH doll.	o'tgan yilga nisbatan, %	umumiy hajmga nisbatan, %	ming. AQSH doll.	o'tgan yilga nisbatan, %	umumiy hajmga nisbatan, %	ming. AQSH doll.	o'tgan yilga nisbatan, %	umumiy hajmga nisbatan, %
<b>Import</b>	97834,6	2,3 m	100,0	20877,0	142,7	100,0	76957,6	2,7 m	100,0
<b>Oziq-ovqat mahsulotlari</b>	4061,4	110,0	4,2	3197,3	2,6 m	15,3	864,1	35,4	1,1
<b>Kimyo mahsulotlari va buyumlari</b>	4207,9	68,7	4,3	2389,7	131,9	11,4	1818,2	42,2	2,4

<b>Energiya manbaalari va neft mahsulotlari</b>	106,7	183,6	0,1	103,9	2,0 m	0,5	2,8	43,1	-
<b>Qora va rangli metallar</b>	1792,8	123,0	1,8	541,0	55,7	2,6	1251,8	2,6 m	1,6
<b>Mashina va asbob-uskunalar</b>	56355,2	2,9 m	57,6	1441,5	2,6 m	7,0	54913,7	2,7 m	71,4
<b>Boshqalar</b>	31310,6	2,6 m	32,0	13203,7	132,1	63,2	18106,9	8,4 m	23,5

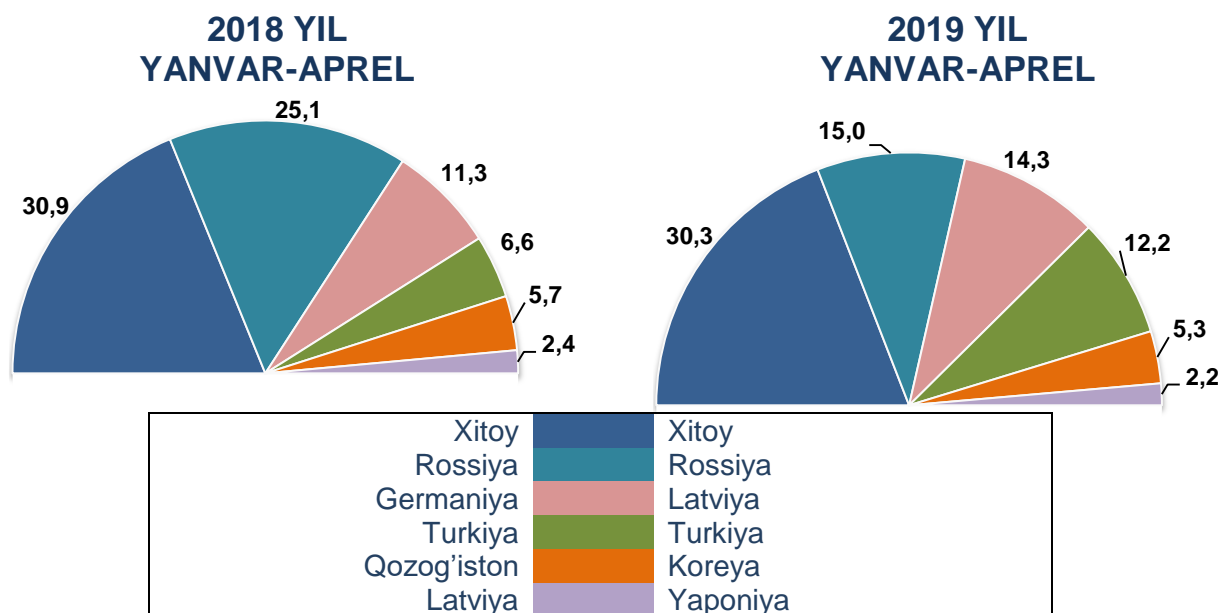
Import qilingan tovar va xizmatlarning o'sish sur'atlari bo'yicha quyida keltirilgan ma'lumotlardan shuni ko'rishimiz mumkin, joriy yilning yanvar-aprel oylari davomida eng yuqori o'sish sur'atlari kuzatilgan.

#### Tovarlar va xizmatlar importining o'sish sur'atlari dinamikasi (o'tgan yilga nisbatan, %)



Shuningdek, tovar va xizmatlar importi o'sish sur'atlarining tahliliga asosan, 2019 yilning yanvar-aprel oylarida import qilingan tovar va xizmatlar o'tgan yilning shu davriga nisbatan 2,3 martaga ko'paygan.

## Viloyat tovar va xizmatlar importida asosiy hamkor davlatlarning ulushi



2019 yilning yanvar-aprel oylarida viloyatga 38 ta xorijiy davlatlardan tovar va xizmatlar importi amalga oshirilgan. Shulardan 6 ta eng yirik bo'lgan Xitoy Xalq Respublikasi, Rossiya Federatsiyasi, Latviya, Turkiya, Koreya va Yaponiya hamkor davlatlaridan jami import hajmi 77614,5 ming. AQSH dollariga teng. Bu esa umumiy import hajmining 79,2 %ini tashkil qiladi.

Viloyatimizda tashqi iqtisodiy faoliyatni rivojlantirish borasida amalga oshirilayotgan keng qamrovli islohotlar va dunyo mamlakatlari bilan olib borilayotgan mustahkam aloqalar natijasida viloyatimizning eksport salohiyati oshib bormoqda.

Shuningdek, hukumatimiz tomonidan bir qator soliq, bojxona imtiyozlarining yaratilishi, ishlab chiqarishni modernizatsiya qilish va raqobatbardosh mahsulotlarni ishlab chiqarilishi milliy mahsulotlarimizni tashqi bozorlarda mustahkam o'rin egallashlari uchun zamin yaratmoqda.

**Tashqi iqtisodiy faoliyat va savdo  
statistikasi bo'limi  
Tel.:62-224-65-09**