



2019 yilning yanvar-aprel oylarida **QURILISH ISHLARI**

Joriy yilning yanvar-aprel oylarida Xorazm viloyatida jami 751,1 mlrd.so`m qurilish ishlari bajarilgan bo`lib, o`shish surati o`tgan yilning mos davriga nisbatan

Raqamlar:

Qurilish ishlari hajmi-

751,1 mlrd.so`m

Yirik pudrat tashkilotlari
ulushi-**3,9 %**

Kichik tashkilotlar va
mikrofirmalar ulushi-

67,9 %

Norasmiy sektor ulushi-

28,2 %

103,8 foizni tashkil etdi. Jami qurilish ishlari hajmidan yirik pudrat tashkilotlari tomonidan 29,4 mlrd.so`m qurilish ishlari bajarilib, jami qurilish ishlari hajmidagi ulushi 3,9 foiz hamda o`tgan yilning mos davriga nisbatan 60,0 foizni tashkil etdi. Kichik korxonalar va tashkilotlar, mikrofirmalar hissasiga jami qurilish ishlari hajmining 67,9 foizni yoki 510,1 mlrd.so`m to`g`ri keldi va o`tgan yilning mos davriga nisbatan o`shish sur`ati 111,7 foizni tashkil etdi, norasmiy sektor hissasiga esa 28,2 foiz yoki 211,6 mlrd.so`m to`g`ri keldi hamda o`tgan yilning mos davriga nisbatan o`shish sur`ati 96,8 foizni tashkil etdi.



Yirik pudrat tashkilotlari

- hajmi - 29,4 mlrd.so`m
- o`shish sur`ati - 60,0 foiz



Kichik korxonalar va mikrofirmalar






- hajmi - 510,1 mlrd.so`m
- o`shish sur`ati - 111,7 foiz



Norasmiy sektor

- hajmi - 211,6 mlrd.so`m
- o`shish sur`ati - 96,8 foiz

2019 yil yanvar-aprel oylarida iqtisodiy faoliyat turlari bo'yicha qurilish ishlari (mlrd.so`m)

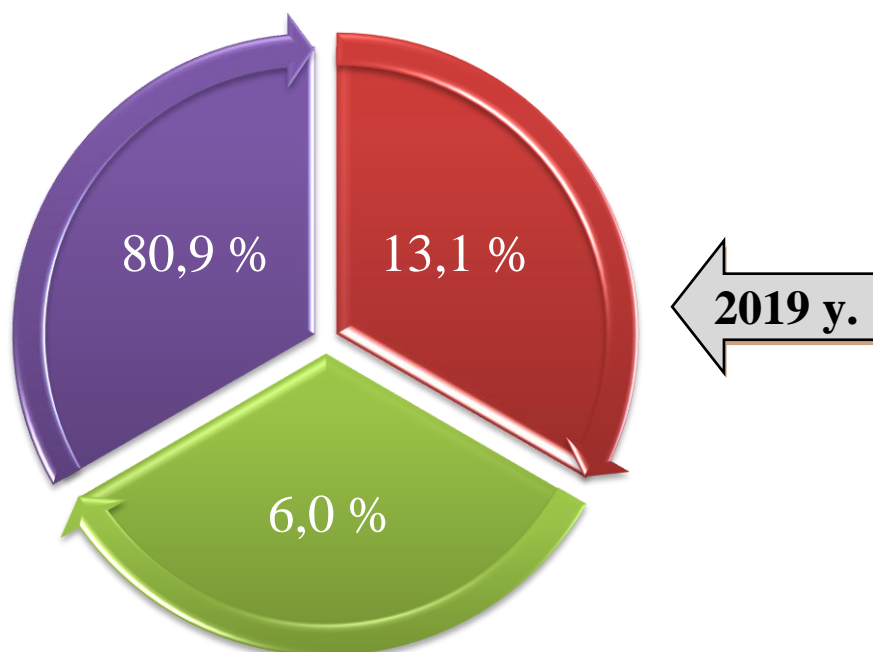
			
2018 yil		2019 yil	
Qurilish ishlari jami:			
639,1	140,7 %	751,1	103,8 %
			
Bino va inshootlar qurilishi			
504,2	136,3 %	608,0	106,5 %
			
Fuqarolik qurilish ob`ektlari			
80,0	137,6 %	98,0	108,2 %
			
Ixtisoslashtirilgan qurilish ishlari			
54,9	209,0 %	45,1	72,6 %

Iqtisodiy faoliyat turlari bo'yicha qurilish ishlarining asosiy qismini qurilish loyihalari, ishlab chiqish, turar joy va yashash uchun mo'ljallangan binolar qurish hamda yashash uchun mo'ljallanmagan binolarni qurish bo'yicha amalga oshirilgan qurilish ishlari tashkil etadi. Ularning ulushi jami qurilish ishlari hajmida 80,9 foizni tashkil etdi va o'tgan yilning mos davriga nisbatan 2,0 foiz punktga ko'paydi.

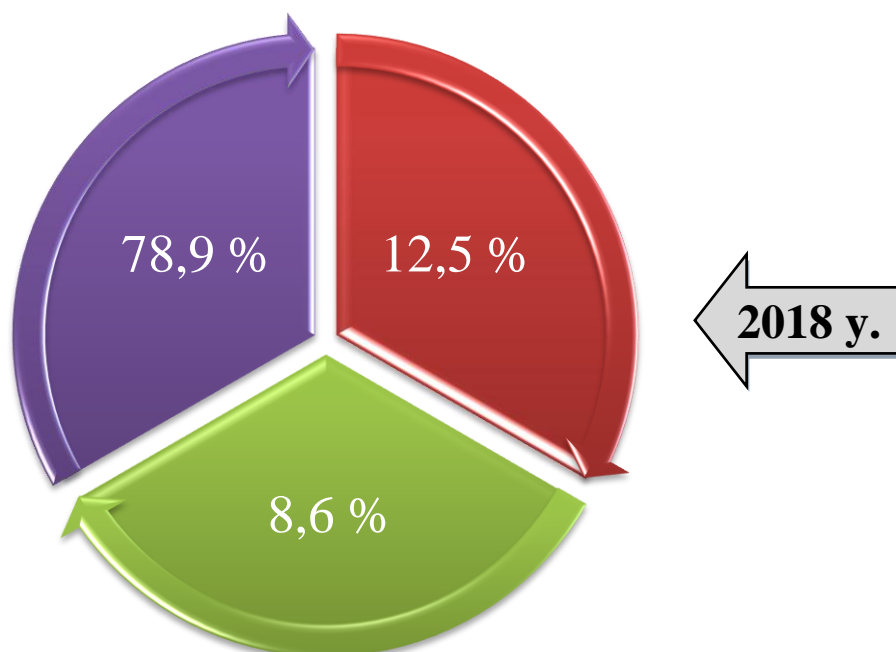
Fuqarolik qurilishi ob'ektlarini qurish bo'yicha qurilish ishlari hajmi joriy davrda jamiga nisbatan ulushi 13,1 %ni tashkil etib, o'tgan yildagi ko'rsatkichga nisbatan 0,6 % foiz punktga ko'paydi.

Ixtisoslashtirilgan qurilish ishlari hissasiga esa 6,0 % to'g'ri kelib, o'tgan yildagi ko'rsatkichga nisbatan ulushi 2,6 foiz punktga kamaydi.

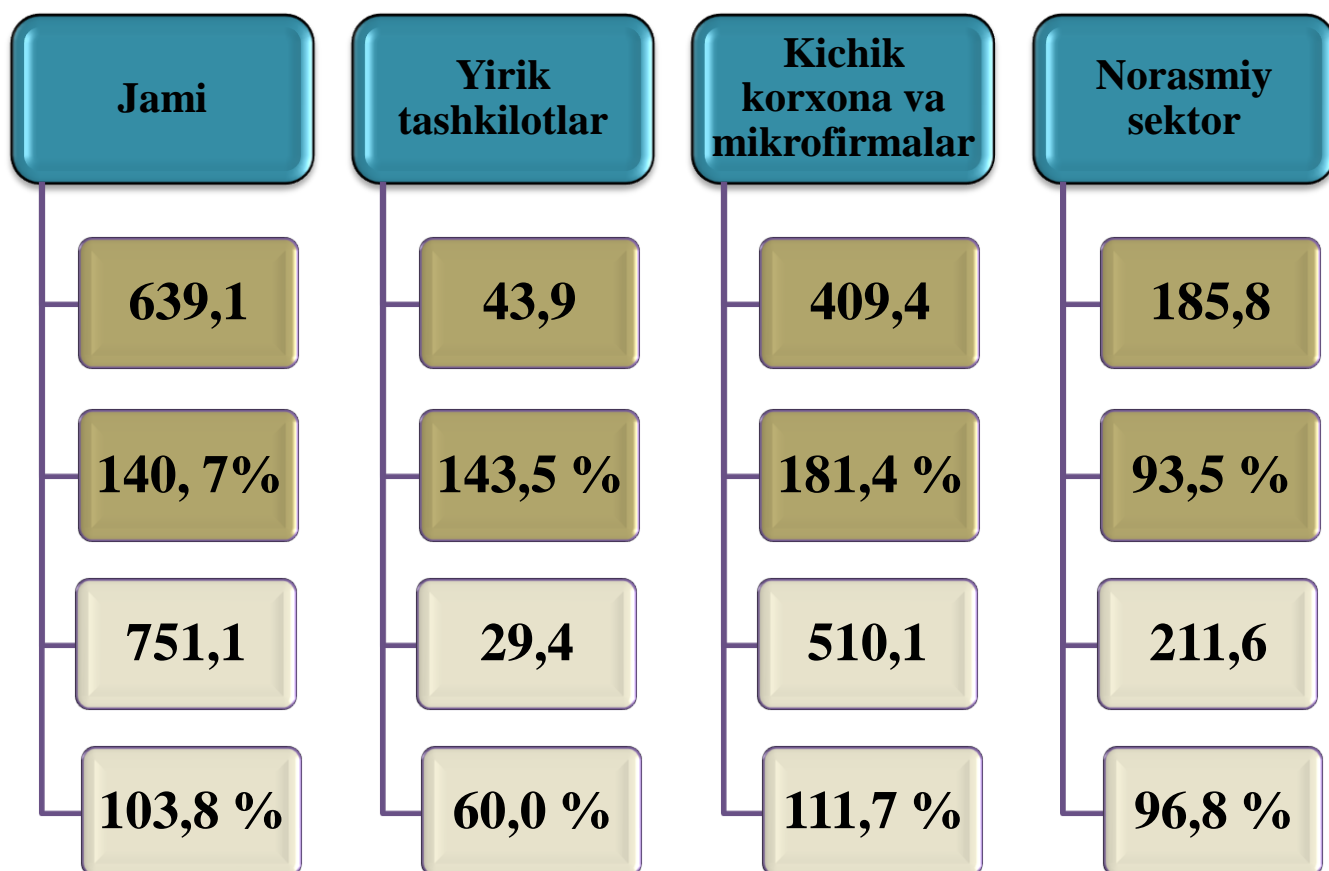
2019 yil yanvar-aprel oylarida qurilish ishlarining iqtisodiy faoliyat turlari bo'yicha tarkibi



- Binolar va inshootlarni qurish bo'yicha qurilish ishlari
- Fuqarolik qurilishi ob'ektlarini qurish bo'yicha qurilish ishlari
- Ixtisoslashtirilgan qurilish ishlari



2019 yil yanvar-aprel oylarida subyektlar bo'yicha qurilish ishlari (mlrd.so`m)



● 2018 yil yanvar-aprel

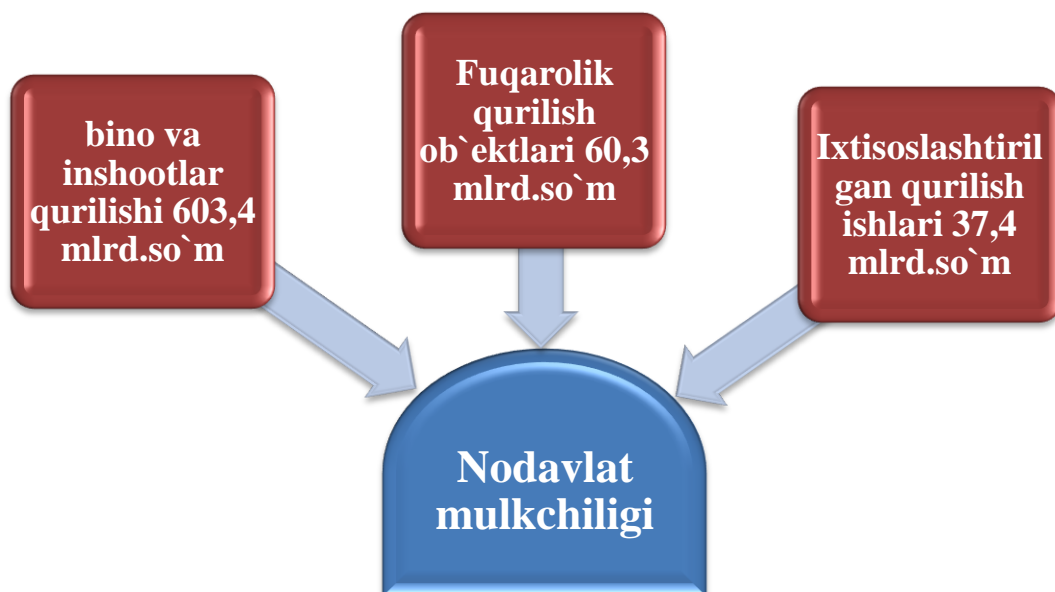
○ 2019 yil yanvar-aprel

Binolar va inshootlarni qurish bo'yicha qurilish ishlari tarkibida yirik qurilish tashkilotlari tomonidan bajarilgan qurilish ishlari hajmi 29,4 mlrd. so'mlik yoki o'sish sur'ati 60,0 foizni tashkil qilib, jami qurilish ishlaridagi ulushi 3,9 foizni tashkil qildi.

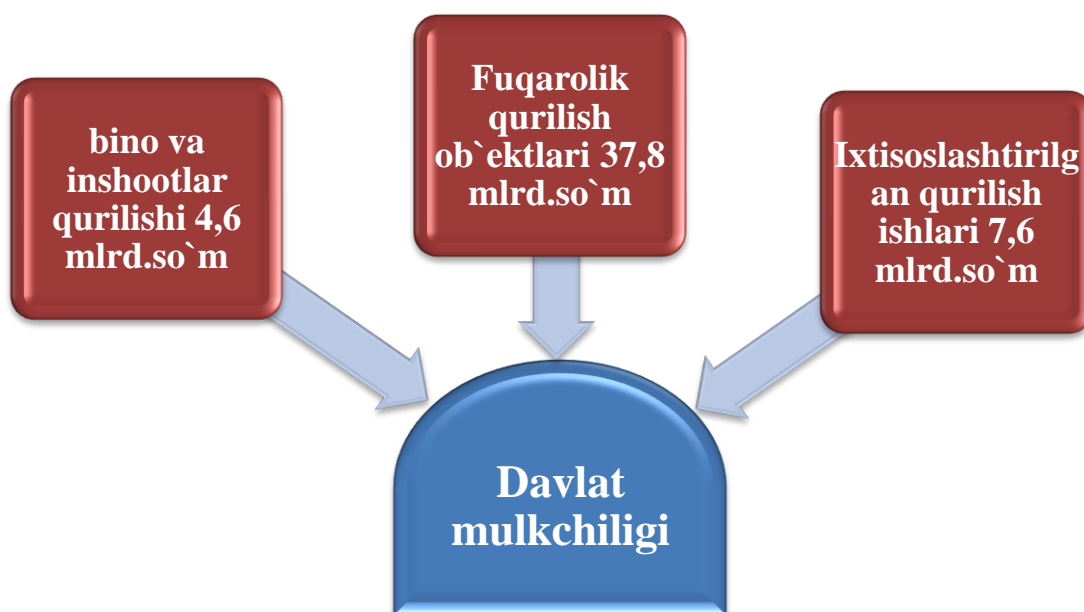
Kichik korxonalar va mikrofirmalar tomonidan bajarilgan qurilish ishlari hajmi 510,1 mlrd. so'mlik yoki o'sish sur'ati 111,7 foizni tashkil qilib, jami qurilish ishlaridagi ulushi 67,9 foizni tashkil qildi.

Norasmiy sektor tomonidan bajarilgan qurilish ishlari hajmi 211,6 mlrd. so'mlik yoki o'sish sur'ati 96,8 foizni tashkil qilib, jami qurilish ishlaridagi ulushi 28,2 foizni tashkil qildi.

2019 yil yanvar-aprel oylarida Iqtisodiy faoliyat turlarining mulkchilik shakllari bo`yicha qurilish ishlari



Mulkchilikning nodavlat shaklidagi qurilish tashkilotlari tomonidan 701,1 mlrd. so`mlik qurilish montaj ishlari bajarilgan bo`lib, jami qurilish ishlari hajmidagi ulushi 93,3 foizini tashkil qildi va ushbu ko`rsatkich o`tgan yilning o`sinh sur`ati 103,1 foizini tashkil qildi



Mulkchilikning davlat shaklidagi qurilish tashkilotlari tomonidan 50,0 mlrd. so`mlik qurilish montaj ishlari bajarilgan bo`lib, jami qurilish ishlari hajmidagi ulushi 6,7 foizini tashkil qildi va ushbu ko`rsatkich o`tgan yilning o`sinh sur`ati 116,1 foizini tashkil qildi

Hududlar kesimida qurilish ishlari hajmi

№	Shahar tumanlar	2018 yil yanvar-aprel (mlrd.so 'm)	2019 yil yanvar-aprel (mlrd.so 'm)	O'tgan yilga nisbatan foizi (%)	Jamiga nisbatan ulushi (foizda %)
Viloyat jami:		639,1	751,1	103,8	100,0
1	Urganch shahar	155,1	189,3	108,2	25,2
2	Xiva shahar	28,8	27,8	86,0	3,7
	Tumanlar				
3	Bog`ot tumani	44,0	42,2	84,5	5,6
4	Gurlan tumani	22,2	45,7	180,4	6,1
5	Qo`shko`pir tumani	24,0	31,2	114,6	4,1
6	Urganch tumani	62,4	72,6	103,2	9,7
7	Xazorasp tumani	32,0	41,6	114,6	5,5
8	Xonqa tumani	44,3	51,6	102,6	6,9
9	Xiva tumani	106,6	114,8	95,9	15,3
10	Shovot tumani	40,3	43,4	95,6	5,8
11	Yangiariq tumani	34,1	43,3	110,3	5,8
12	Yangibozor tumani	45,3	47,6	91,6	6,3

Shahar (tuman)larda binolar va inshootlarni qurish bo'yicha qurilish ishlari, Urganch shahar tomonidan bajarilgan qurilish ishlari hajmi 189,3 mlrd. so'mlik yoki o'sish sur'ati 108,2 foizni tashkil qilib, jami qurilish ishlaridagi ulushi 25,2 foizni tashkil qildi, Xiva tumani tomonidan bajarilgan qurilish ishlari hajmi 114,8 mlrd. so'mlik yoki o'sish sur'ati 95,9 foizni tashkil qilib, jami qurilish ishlaridagi ulushi 15,3 foizni tashkil qildi,

2019 yil yanvar-aprel oylarida hududlar kesimida qurilish ishlari hajmi (mlrd.so`m)

Urganch.sh	<ul style="list-style-type: none">•Yirik tashkilotlar - 10,1 mlrd.so`m•Kichik korxonalar va mikrofirmalar - 136,8 mlrd.so`m•Norasmiy sektor -42,4 mlrd.so`m
Xiva.sh	<ul style="list-style-type: none">•Yirik tashkilotlar - 0,2 mlrd.so`m•Kichik korxonalar va mikrofirmalar - 24,8 mlrd.so`m•Norasmiy sektor -2,8 mlrd.so`m
Bog`ot	<ul style="list-style-type: none">•Yirik tashkilotlar - 2,4 mlrd.so`m•Kichik korxonalar va mikrofirmalar - 24,3 mlrd.so`m•Norasmiy sektor -15,5 mlrd.so`m
Gurlan	<ul style="list-style-type: none">•Yirik tashkilotlar - 0,0 mlrd.so`m•Kichik korxonalar va mikrofirmalar - 25,2 mlrd.so`m•Norasmiy sektor -20,5 mlrd.so`m
Qo`shko`pir	<ul style="list-style-type: none">•Yirik tashkilotlar - 1,9 mlrd.so`m•Kichik korxonalar va mikrofirmalar - 19,0 mlrd.so`m•Norasmiy sektor -10,3 mlrd.so`m
Urganch	<ul style="list-style-type: none">•Yirik tashkilotlar - 4,9 mlrd.so`m•Kichik korxonalar va mikrofirmalar - 52,8 mlrd.so`m•Norasmiy sektor - 14,9 mlrd.so`m
Hazorasp	<ul style="list-style-type: none">•Yirik tashkilotlar - 0,1 mlrd.so`m•Kichik korxonalar va mikrofirmalar - 29,0 mlrd.so`m•Norasmiy sektor - 12,5 mlrd.so`m
Xonqa	<ul style="list-style-type: none">•Yirik tashkilotlar - 1,5 mlrd.so`m•Kichik korxonalar va mikrofirmalar - 33,8 mlrd.so`m•Norasmiy sektor - 16,3 mlrd.so`m
Xiva	<ul style="list-style-type: none">•Yirik tashkilotlar - 3,5 mlrd.so`m•Kichik korxonalar va mikrofirmalar - 96,0 mlrd.so`m•Norasmiy sektor - 15,3 mlrd.so`m
Shovot	<ul style="list-style-type: none">•Yirik tashkilotlar - 0,0 mlrd.so`m•Kichik korxonalar va mikrofirmalar - 33,5 mlrd.so`m•Norasmiy sektor - 9,9 mlrd.so`m
Yangiariq	<ul style="list-style-type: none">•Yirik tashkilotlar - 0,0 mlrd.so`m•Kichik korxonalar va mikrofirmalar - 18,3 mlrd.so`m•Norasmiy sektor - 25,0 mlrd.so`m
Yangibozor	<ul style="list-style-type: none">• Yirik tashkilotlar - 4,8 mlrd.so`m• Kichik korxonalar va mikrofirmalar - 16,6 mlrd.so`m• Norasmiy sektor - 26,2 mlrd.so`m

Shahar (tuman)larda binolar va inshootlarni qurish bo'yicha qurilish ishlari, Urganch shahar tomonidan yirik qurilish tashkilotlari hajmi 10,1 mlrd. so'mlik yoki o'tgan yilga nisbatan o'sish sur'ati 68,6 foizni tashkil qildi.

Kichik korxonalar va mikrofirmalar tomonidan qurilish ishlari hajmi 136,8 mlrd. so'mlik yoki o'tgan yilga nisbatan o'sish sur'ati 114,2 foizni tashkil qildi.

Norasmiy sektor tomonidan qurilish ishlari hajmi 42,4 mlrd. so'mlik yoki o'tgan yilga nisbatan o'sish sur'ati 104,6 foizni tashkil qildi.

Urganch tumani tomonidan yirik qurilish tashkilotlari hajmi 4,9 mlrd. so'mlik yoki o'tgan yilga nisbatan o'sish sur'ati 78,5 foizni tashkil qildi.

Kichik korxonalar va mikrofirmalar tomonidan qurilish ishlari hajmi 52,8 mlrd. so'mlik yoki o'tgan yilga nisbatan o'sish sur'ati 108,8 foizni tashkil qildi.

Norasmiy sektor tomonidan qurilish ishlari hajmi 14,9 mlrd. so'mlik yoki o'tgan yilga nisbatan o'sish sur'ati 95,4 foizni tashkil qildi.

Hazorasp tumani tomonidan yirik qurilish tashkilotlari hajmi 0,1 mlrd. so'mlik yoki o'tgan yilga nisbatan o'sish sur'ati 120,4 foizni tashkil qildi.

Kichik korxonalar va mikrofirmalar tomonidan qurilish ishlari hajmi 29,0 mlrd. so'mlik yoki o'tgan yilga nisbatan o'sish sur'ati 107,4 foizni tashkil qildi.

Norasmiy sektor tomonidan qurilish ishlari hajmi 12,5 mlrd. so'mlik yoki o'tgan yilga nisbatan o'sish sur'ati 136,8 foizni tashkil qildi.