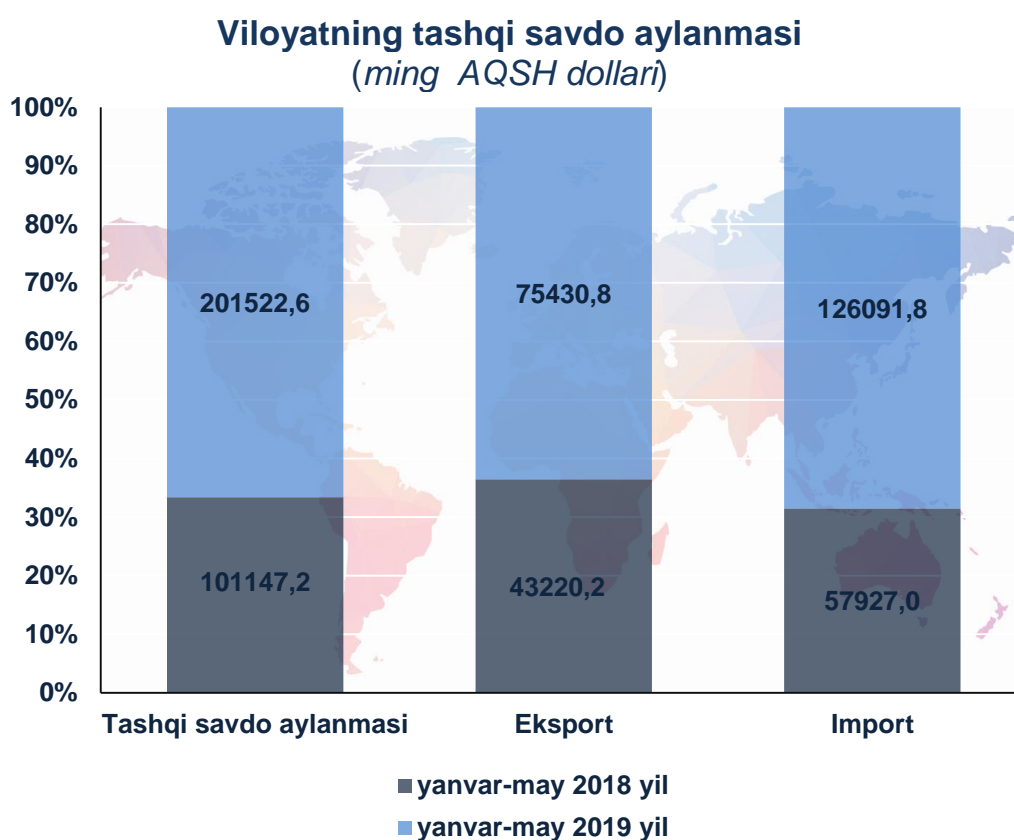


XORAZM VILOYATINING TASHQI SAVDO AYLANMASI

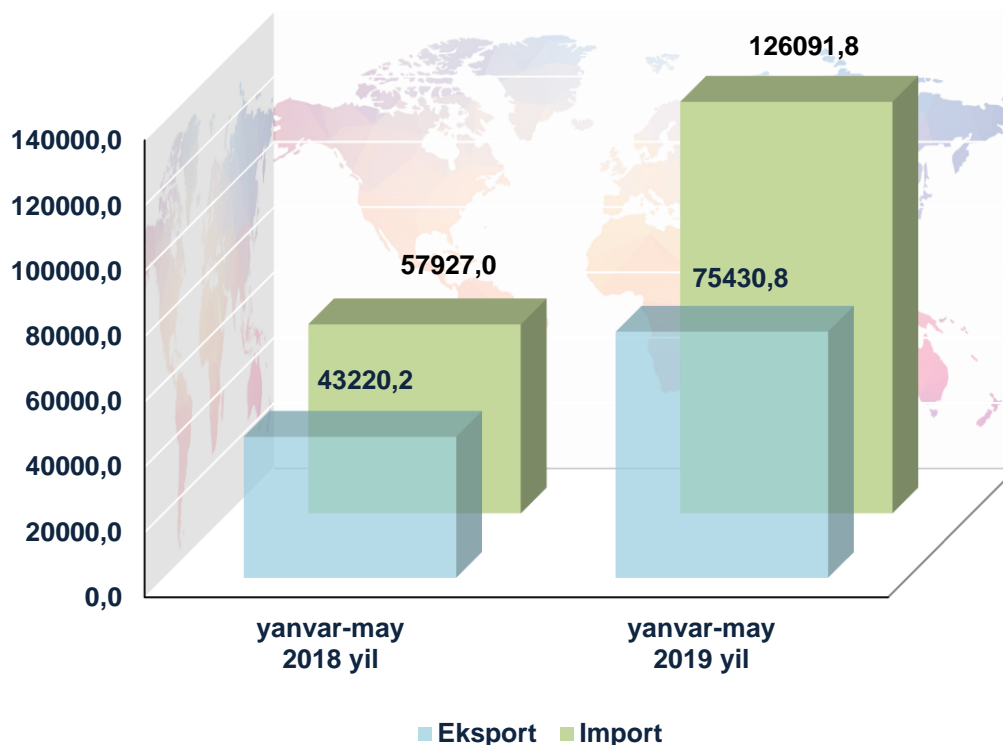
(2019 yil yanvar-may)

2019 yil yanvar-may oylari yakunlariga ko'ra, viloyatimizda tashqi savdo aylanmasi 201522,6 ming AQSH dollarini tashkil etib, o'tgan yilning shu davriga nisbatan 199,2%ga o'sdi. Shu jumladan, eksport hajmi 75430,8 ming AQSH dollarga (174,5%ga ko'paygan) va import hajmi 126091,8 ming AQSH dollariga (o'sish sur'ati 2,1 marta)ga etdi. Tashqi savdo saldosini minus 50661,0 ming AQSH dollarini tashkil qildi.



So'nggi yillarda hukumatimiz tomonidan sanoat tuzilmasini diversifikatsiya qilinishi, eksportni qo'llab-quvvatlash, import o'rnini bosuvchi tovar va mahsulotlarni ishlab chiqarishni yanada oshirilishi natijasida eksport tarkibida sezilarli o'zgarishga erishildi.

**Tovar va xizmatlarning eksport-import
ko'rsatkichlari dinamikasi**
(ming AQSH dollari)



2019 yil yanvar-may oylarida viloyat tashqi savdo aylanmasida yuqori ulushga ega davlatlar ketma-ketligi joriy yilning boshidan buyon deyarli o'zgarishsiz qolmoqda.

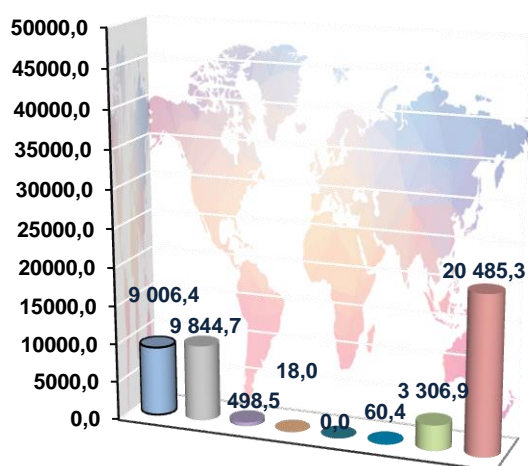
**Viloyat tashqi savdo aylanmasida
yuqori ulushga ega davlatlar**
(ming AQSH dollari)

Davlat nomi	Tashqi savdo aylanmasi	Eksport	Import	Tashqi savdo aylanmasi	
				ulushi, %	o'zgarish sur'ati, %
Xitoy	40639,5	2615,4	38024,1	20,2	189,5
Rossiya	31434,6	12865,8	18568,8	15,6	101,1
Turkiya	19344	4661,5	14682,5	9,6	2,5 m.
Qirg'iziston	28124,6	28109,4	15,2	14,0	88,1 m.
Latviya	14254,9	0,4	14254,5	7,1	3,1 m.
Qozog'iston	14511,6	10197,4	4314,2	7,2	135,2

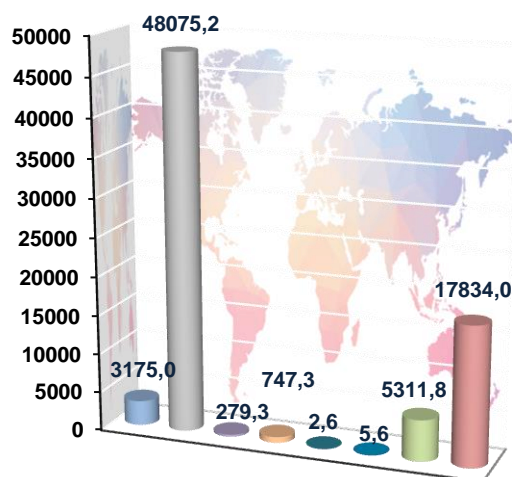
Viloyatimizda tashqi savdoni qo'llab-quvvatlash hamda MDH davlatlari bilan ushbu sohadagi hamkorlikni yanada mustahkamlash bo'yicha olib borilayotgan chora-tadbirlar natijasida 2019 yil yanvar-may oylarida tashqi savdo aylanmasida MDH davlatlarining ulushi 44,2%ni tashkil etdi hamda tashqi savdo aylanmasi o'tgan yilning shu davriga nisbatan 194,0%ni tashkil qildi. Boshqa xorijiy davlatlarning viloyat tashqi savdo aylanmasidagi ulushi 2019 yilning yanvar-may oylarida 55,8%ni tashkil qilgan bo'lsa, joriy yilning ushbu davrida esa tashqi savdo aylanmasi o'tgan yilning shu davriga nisbatan 2,0 martagacha o'sdi.

Tovar va xizmatlar eksporti tarkibi
(ming AQSH dollari)

2018 YIL
YANVAR-MAY



2019 YIL
YANVAR-MAY



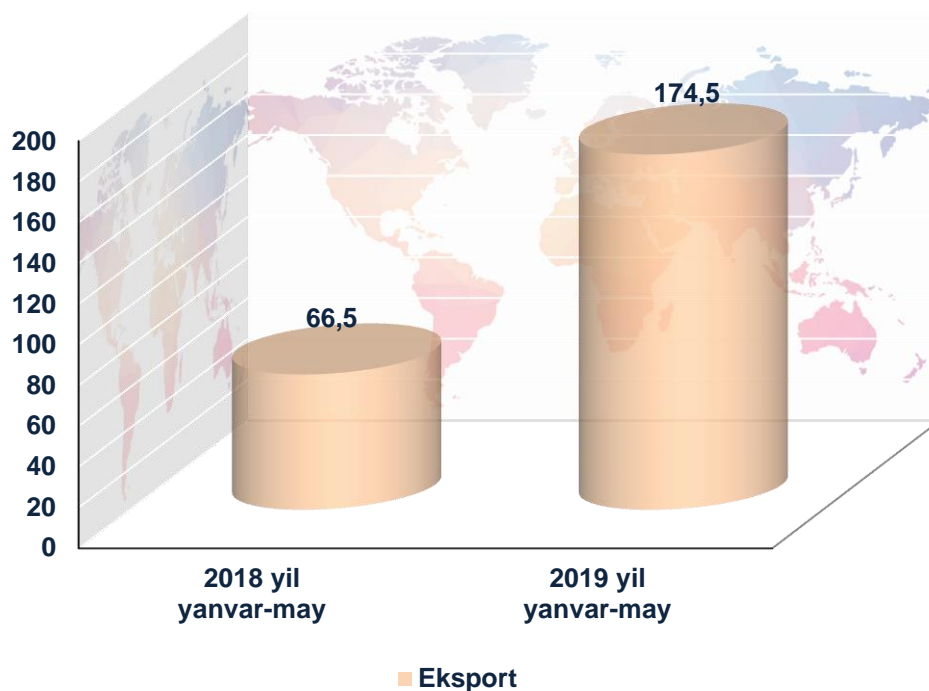
Paxta tolasi	Qora va rangli metallar
Oziq-ovqat mahsulotlari	Mashina va asbob-uskunalar
Kimyo mahsulotlari va buyumlari	Xizmatlar
Energiya manbaalari va neft mahsulotlari	Boshqalar

Eksport tarkibi

	Jami			MDH davlatlari			Boshqa davlatlar		
	Ming AQSH doll.	o'tgan yilga nisbatan, %	umumiy hajmga nisbatan, %	Ming AQSH doll.	o'tgan yilga nisbatan, %	umumiy hajmga nisbatan, %	Ming AQSH doll.	o'tgan yilga nisbatan, %	umumiy hajmga nisbatan, %
Eksport	75430,8	174,5	100,0	61235,1	2,3 m.	100,0	14195,7	82,8	100,0
Paxta tolasi	3175,0	35,3	4,2	163,3	3,3 m.	0,3	3011,7	33,6	21,2
Oziq-ovqat mahsulotlari	48075,2	4,9 m.	63,7	43494,0	4,8 m.	71,0	4581,2	6,4m.	32,3
Kimyo mahsulotlari va buyumlari	279,3	56,0	0,4	153,3	70,5	0,3	126,0	44,8	0,9
Energiya manbaalari va neft mahsulotlari	747,3	41,5 m.	1,0	561,8	0,0	0,9	185,5	10,3 m.	1,3
Qora va rangli metallar	2,6	0,0	0,0	2,6	0,0	0,0	0,0	0,0	0,0
Mashina va asbob - uskunalar	5,6	9,3	0,0	5,6	9,3	0,0	0,0	0,0	0,0
Xizmatlar	5311,8	160,8	7,0	4490,0	147,0	7,3	821,8	3,2 m.	5,8
Boshqalar	17834,0	87,1	23,7	12364,5	91,2	20,2	5469,5	79,0	38,5

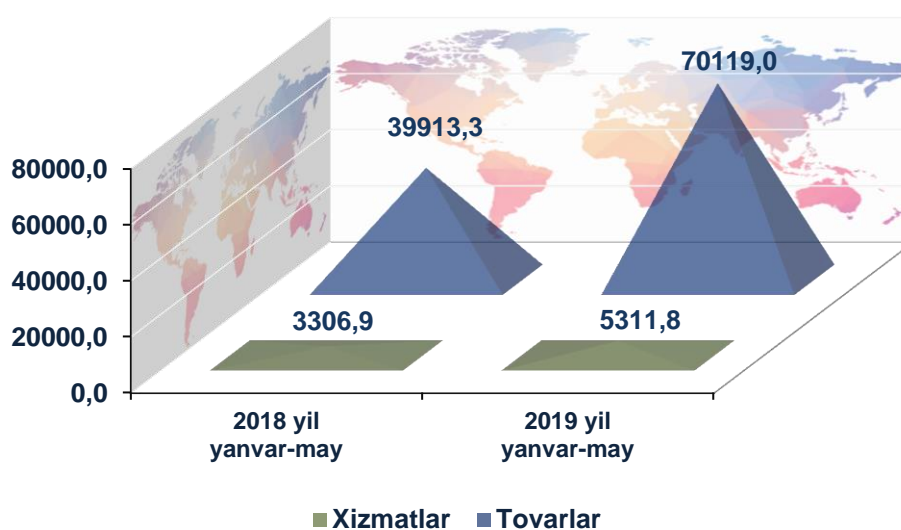
Eksport qilinayotgan tovar va xizmatlarning o'tgan yilning shu davriga nisbatan o'sish sur'atlari bo'yicha quyida keltirilgan ma'lumotlardan shuni ko'rishimiz mumkinki, joriy yilning yanvar-may oylari davomida eng yuqori o'sish sur'ati kuzatildi.

Tovar va xizmatlar eksportining o'sish sur'atlari dinamikasi (o'tgan yilga nisbatan, %)

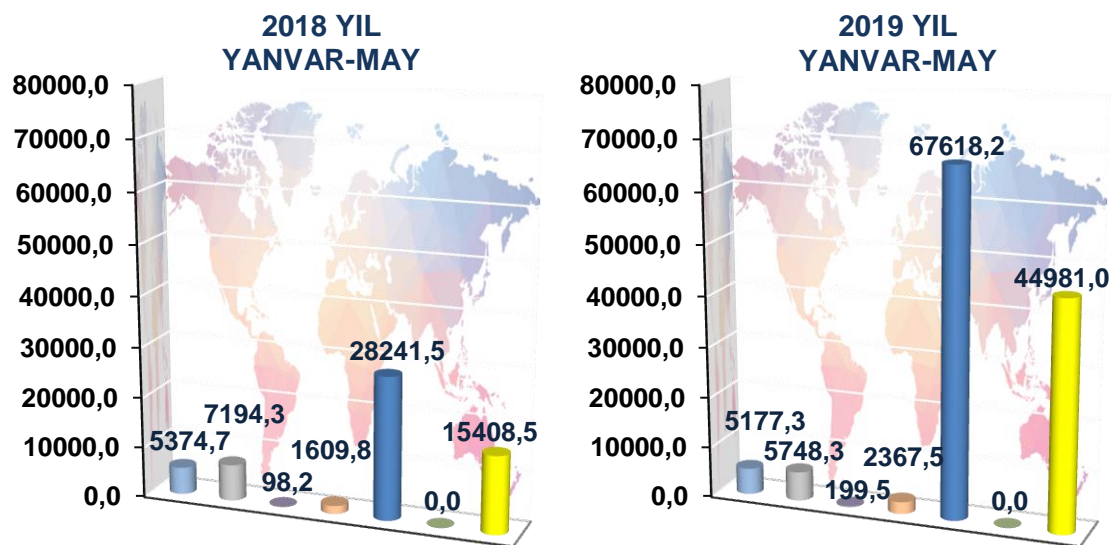


Shuningdek, tovar va xizmatlar eksporti o'sish sur'atlarining tahliliga asosan, 2019 yilning yanvar-may oylarida eksport qilingan tovar va xizmatlar o'tgan yilning shu davriga nisbatan 74,5%ga ko'paygan.

Tovar va xizmatlar eksporti dinamikasi (o'tgan yilning shu davriga nisbatan, ming AQSH dollari)



Tovar va xizmatlar importi tarkibi (ming AQSH dollari)



- Oziq-ovqat mahsulotlari
- Mashina va asbob-uskunalar
- Kimyo mahsulotlari va buyumlari
- Xizmatlar
- Energiya manbaalari va neft mahsulotlari
- Boshqalar
- Qora va rangli metallar

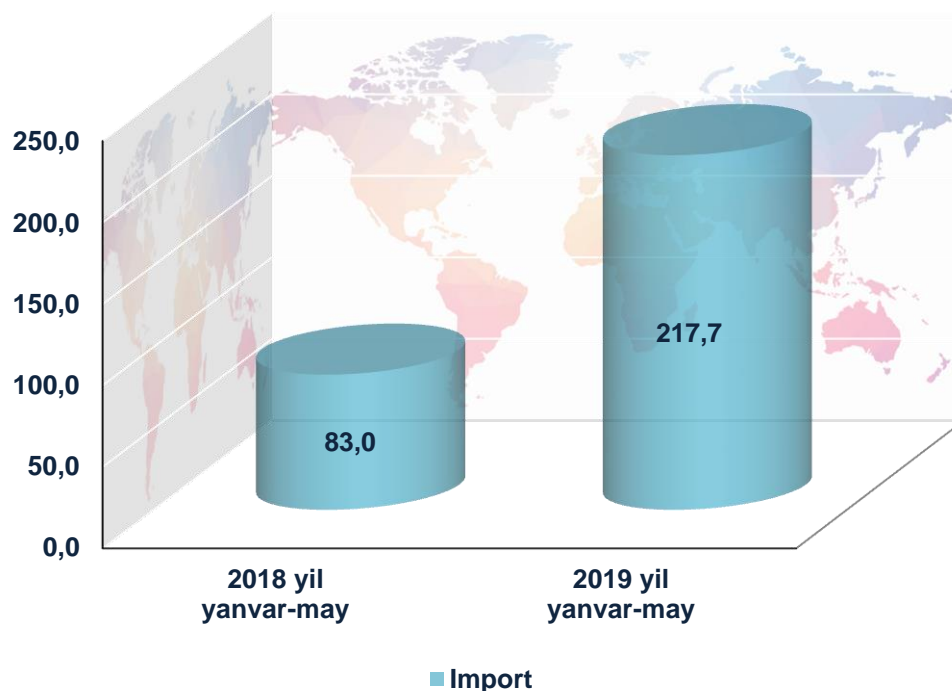
Import tarkibi

	Jami			MDH davlatlari			Boshqa davlatlar		
	Ming AQSH doll.	o'tgan yilga nisbatan, %	umumiy hajmga nisbatan, %	Ming AQSH doll.	o'tgan yilga nisbatan, %	umumiy hajmga nisbatan, %	Ming AQSH doll.	o'tgan yilga nisbatan, %	umumiy hajmga nisbatan, %
Import	126091,8	2,1 m.	100,0	27846,1	140,2	100,0	98245,7	2,6 m.	100,0
Oziq-ovqat mahsulotlari	5177,3	96,3	4,1	4064,9	2,0 m.	14,5	1112,7	32,8	1,1

Kimyo mahsulotlari va buyumlari	5748,3	79,9	4,6	3456,3	147,0	12,4	2292,0	47,3	2,3
Energiya manbaalari va neft mahsulotlari	199,5	2,0 m.	0,2	189,6	3,7 m.	0,7	9,9	21,2	0,0
Qora va rangli metallar	2367,5	147,1	1,9	927,9	93,2	3,3	1439,6	2,3 m.	1,6
Mashina va asbob-uskunalar	67618,2	2,4 m.	53,6 m.	2356,3	111,4	8,6	65261,9	2,4 m.	66,4
Boshqalar	44981,0	2,9 m.	35,6	16851,1	136,3	60,5	28129,6	9,2 m.	28,6

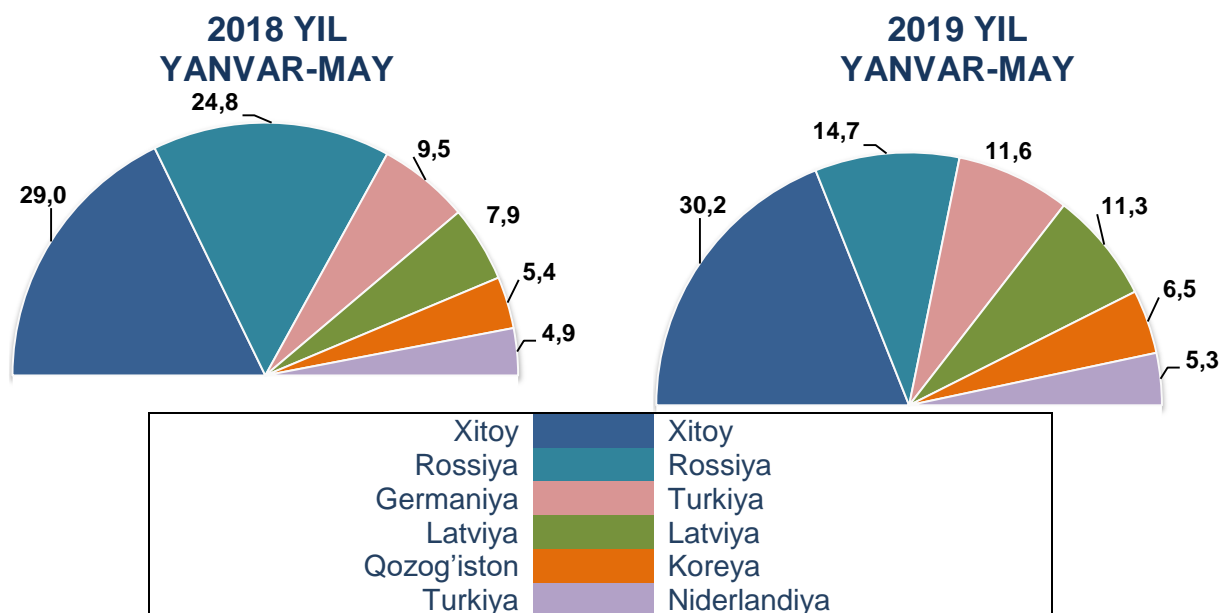
Import qilingan tovar va xizmatlarning o'sish sur'atlari bo'yicha quyida keltirilgan ma'lumotlardan shuni ko'rishimiz mumkinki, joriy yilning yanvar-may oylari davomida eng yuqori o'sish sur'atlari kuzatilgan.

Tovarlar va xizmatlar importining o'sish sur'atlari dinamikasi
(o'tgan yilga nisbatan, %)



Shuningdek, tovar va xizmatlar importi o'sish sur'atlarining tahliliga asosan, 2019 yilning yanvar-may oylarida import qilingan tovar va xizmatlar o'tgan yilning shu davriga nisbatan 2,2 martaga ko'paygan.

Viloyat tovar va xizmatlar importida asosiy hamkor davlatlarning ulushi



2019 yilning yanvar-may oylarida viloyatga 40 ta xorijiy davlatlardan tovar va xizmatlar importi amalga oshirilgan. Shulardan 6 ta eng yirik bo'lgan Xitoy Xalq Respublikasi, Rossiya Federatsiyasi, Turkiya, Latviya, Koreya va Niderlandiya hamkor davlatlaridan jami import hajmi 100442,2 ming AQSH dollariga teng. Bu esa umumiy import hajmining 79,7 %ini tashkil qiladi.

Viloyatimizda tashqi iqtisodiy faoliyatni rivojlantirish borasida amalga oshirilayotgan keng qamrovli islohotlar va dunyo mamlakatlari bilan olib borilayotgan mustahkam aloqalar natijasida viloyatimizning eksport salohiyati oshib bormoqda.

Shuningdek, hukumatimiz tomonidan bir qator soliq, bojxona imtiyozlarining yaratilishi, ishlab chiqarishni modernizatsiya qilish va raqobatbardosh mahsulotlarni ishlab chiqarilishi milliy mahsulotlarimizni tashqi bozorlarda mustahkam o'rin egallashlari uchun zamin yaratmoqda.

**Tashqi iqtisodiy faoliyat va savdo
statistikasi bo'limi
Tel.:62-224-65-09**