



2019 yilning yanvar-may oylarida **QURILISH ISHLARI**

Joriy yilning yanvar-may oylarida Xorazm viloyatida jami 942,1 mlrd. so`m qurilish ishlari bajarilgan bo`lib, o`shish surati o`tgan yilning mos davriga nisbatan

Raqamlar:

Qurilish ishlari hajmi-

942,1 mlrd.so`m

Yirik pudrat tashkilotlari
ulushi-**4,9 %**

Kichik tashkilotlar va
mikrofirmalar ulushi-

67,6 %

Norasmiy sektor ulushi-

27,5 %

105,6 foizni tashkil etdi. Jami qurilish ishlari hajmidan yirik pudrat tashkilotlari tomonidan 45,9 mlrd. so`m qurilish ishlari bajarilib, jami qurilish ishlari hajmidagi ulushi 4,9 foiz hamda o`tgan yilning mos davriga nisbatan 60,9 foizni tashkil etdi. Kichik korxonalar va tashkilotlar, mikrofirmalar hissasiga jami qurilish ishlari hajmining 67,6 foizni yoki 637,2 mlrd. so`m to`g`ri keldi va o`tgan yilning mos davriga nisbatan o`shish sur`ati 111,8 foizni tashkil etdi, norasmiy sektor hissasiga esa 27,5 foiz yoki 258,9 mlrd.so`m to`g`ri keldi hamda o`tgan yilning mos davriga nisbatan o`shish sur`ati 104,9 foizni tashkil etdi.



Yirik pudrat tashkilotlari

- hajmi 45,9 mlrd. so`m
- o`shish sur`ati - 60,9 foiz



Kichik korxonalar va mikrofirmalar

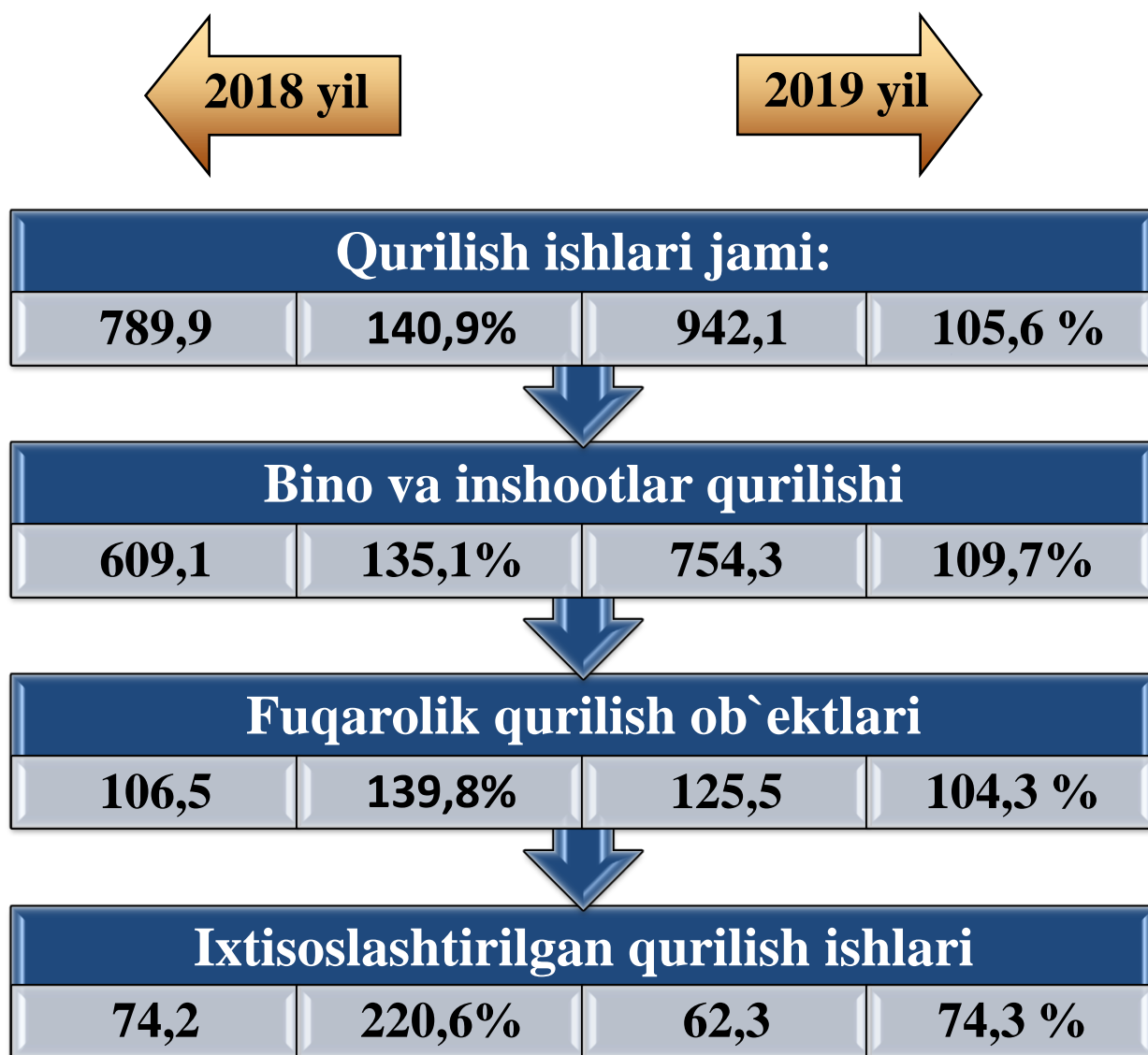
- hajmi - 637,2 mlrd. so`m
- o`shish sur`ati - 111,8 foiz



Norasmiy sektor

- hajmi - 258,9 mlrd. so`m
- o`shish sur`ati - 104,9 foiz

2019 yil yanvar-may oylarida iqtisodiy faoliyat turlari bo'yicha qurilish ishlari (mlrd. so'm)

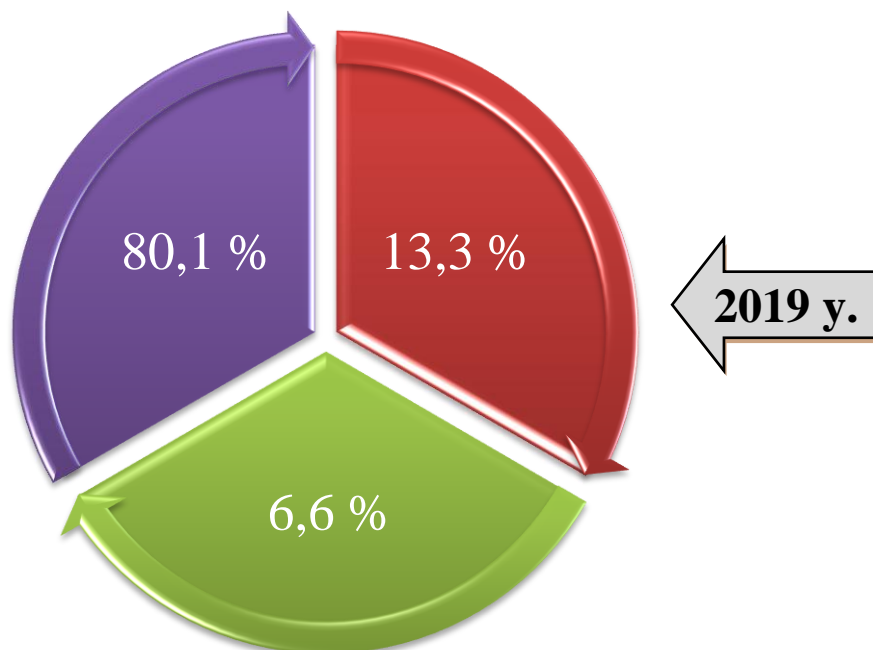


Iqtisodiy faoliyat turlari bo'yicha qurilish ishlarining asosiy qismini qurilish loyihalari, ishlab chiqish, turar joy va yashash uchun mo'ljallangan binolar qurish hamda yashash uchun mo'ljallanmagan binolarni qurish bo'yicha amalga oshirilgan qurilish ishlari tashkil etadi. Ularning ulushi jami qurilish ishlari hajmida 80,1 foizni tashkil etdi va o'tgan yilning mos davriga nisbatan 3,0 foiz punktga ko'paydi.

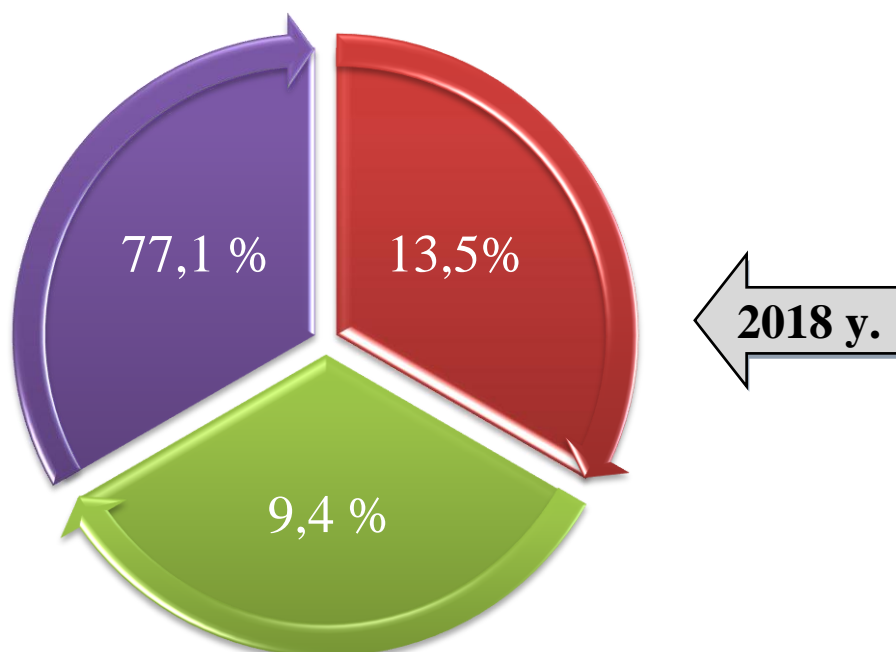
Fuqarolik qurilishi ob'ektlarini qurish bo'yicha qurilish ishlari hajmi joriy davrda jamiga nisbatan ulushi 13,3% ni tashkil etib, o'tgan yildagi ko'rsatkichga nisbatan 0,2% foiz punktga kamaydi.

Ixtisoslashtirilgan qurilish ishlari hissasiga esa 6,6% to'g'ri kelib, o'tgan yildagi ko'rsatkichga nisbatan ulushi 2,8 foiz punktga kamaydi.

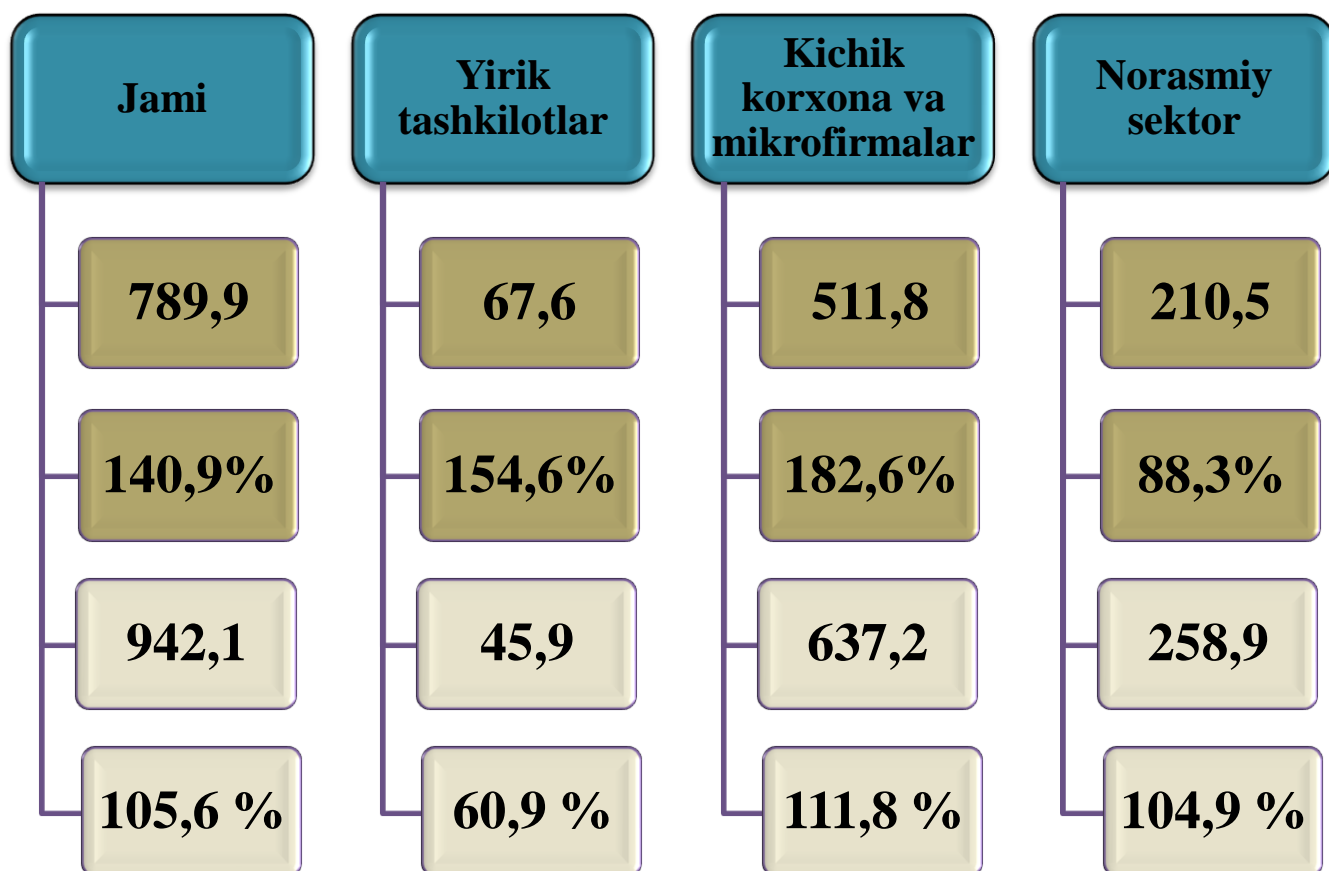
2019 yil yanvar-may oylarida qurilish ishlarining iqtisodiy faoliyat turlari bo'yicha tarkibi



- Binolar va inshootlarni qurish bo'yicha qurilish ishlari
- Fuqarolik qurilishi ob'ektlarini qurish bo'yicha qurilish ishlari
- Ixtisoslashtirilgan qurilish ishlari



2019 yil yanvar-may oylarida subyektlar bo'yicha qurilish ishlari (mlrd. so'm)



● 2018 yil yanvar-may

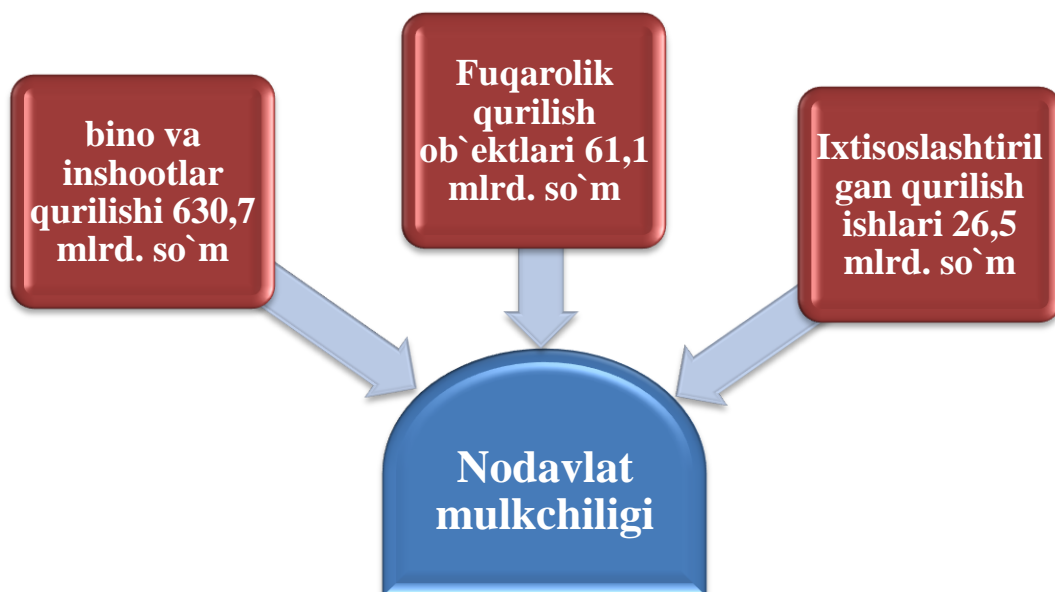
○ 2019 yil yanvar-may

Binolar va inshootlarni qurish bo'yicha qurilish ishlari tarkibida yirik qurilish tashkilotlari tomonidan bajarilgan qurilish ishlari hajmi 45,9 mlrd. so'mlik yoki o'sish sur'ati 60,9 foizni tashkil qilib, jami qurilish ishlaridagi ulushi 4,9 foizni tashkil qildi.

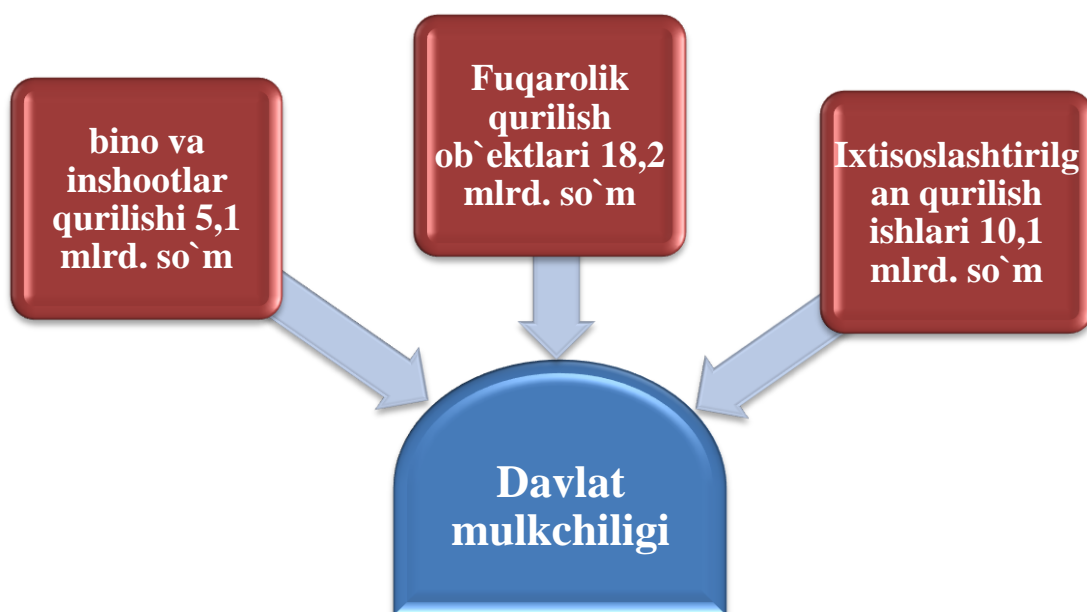
Kichik korxonalar va mikrofirmalar tomonidan bajarilgan qurilish ishlari hajmi 637,2 mlrd. so'mlik yoki o'sish sur'ati 111,8 foizni tashkil qilib, jami qurilish ishlaridagi ulushi 67,6 foizni tashkil qildi.

Norasmiy sektor tomonidan bajarilgan qurilish ishlari hajmi 258,9 mlrd. so'mlik yoki o'sish sur'ati 104,9 foizni tashkil qilib, jami qurilish ishlaridagi ulushi 27,5 foizni tashkil qildi.

2019 yil yanvar-may oylarida Iqtisodiy faoliyat turlarining mulkchilik shakllari bo`yicha qurilish ishlari



Mulkchilikning nodavlat shaklidagi qurilish tashkilotlari tomonidan 718,3 mlrd. so`mlik qurilish montaj ishlari bajarilgan bo`lib, jami qurilish ishlari hajmidagi ulushi 93,1 foizini tashkil qildi va ushbu ko`rsatkich o`tgan yilning o`sinh sur`ati 105,5 foizini tashkil qildi



Mulkchilikning davlat shaklidagi qurilish tashkilotlari tomonidan 33,4 mlrd. so`mlik qurilish montaj ishlari bajarilgan bo`lib, jami qurilish ishlari hajmidagi ulushi 6,9 foizini tashkil qildi va ushbu ko`rsatkich o`tgan yilning o`sinh sur`ati 106,4 foizini tashkil qildi

Hududlar kesimida qurilish ishlari hajmi

№	Shahar tumanlar	2018 yil yanvar-may (mlrd.so 'm)	2019 yil yanvar-may (mlrd.so 'm)	O'tgan yilga nisbatan foizi (%)	Jamiga nisbatan ulushi (foizda %)
Viloyat jami:		789,9	942,1	105,6	100,0
1	Urganch shahar	196,9	238,0	107,3	25,3
2	Xiva shahar	34,7	34,6	89,2	3,7
	Tumanlar				
3	Bog`ot tumani	50,6	55,4	95,9	5,9
4	Gurlan tumani	29,8	56,7	167,2	6,0
5	Qo`shko`pir tumani	29,0	36,7	112,3	3,9
6	Urganch tumani	75,7	90,3	106,2	9,6
7	Xazorasp tumani	38,0	50,8	118,3	5,4
8	Xonqa tumani	54,8	67,3	108,7	7,1
9	Xiva tumani	137,4	144,4	93,7	15,3
10	Shovot tumani	48,7	55,3	100,8	5,9
11	Yangiariq tumani	40,2	50,3	109,3	5,3
12	Yangibozor tumani	54,1	62,3	100,6	6,6

Shahar (tuman)larda binolar va inshootlarni qurish bo'yicha qurilish ishlari, Urganch shahar tomonidan bajarilgan qurilish ishlari hajmi 238,0 mlrd. so'mlik yoki o'sish sur'ati 107,3 foizni tashkil qilib, jami qurilish ishlaridagi ulushi 25,3 foizni tashkil qildi, Xiva tumani tomonidan bajarilgan qurilish ishlari hajmi 144,4 mlrd. so'mlik yoki o'sish sur'ati 93,7 foizni tashkil qilib, jami qurilish ishlaridagi ulushi 15,3 foizni tashkil qildi,

2019 yil yanvar-may oylarida hududlar kesimida qurilish ishlari hajmi
(mlrd. so`m)

Urganch.sh	<ul style="list-style-type: none"> •Yirik tashkilotlar - 13,9 mlrd.so`m •Kichik korxonalar va mikrofirmalar - 170,9 mlrd.so`m •Norasmiy sektor -53,2mlrd.so`m
Xiva.sh	<ul style="list-style-type: none"> •Yirik tashkilotlar - 0,3 mlrd.so`m •Kichik korxonalar va mikrofirmalar - 30,9 mlrd.so`m •Norasmiy sektor -3,3 mlrd.so`m
Bog`ot	<ul style="list-style-type: none"> •Yirik tashkilotlar - 3,0 mlrd.so`m •Kichik korxonalar va mikrofirmalar - 30,4 mlrd.so`m •Norasmiy sektor -22,0 mlrd.so`m
Gurlan	<ul style="list-style-type: none"> •Yirik tashkilotlar - 0,0 mlrd.so`m •Kichik korxonalar va mikrofirmalar - 31,5 mlrd.so`m •Norasmiy sektor -25,3 mlrd.so`m
Qo`shko`pir	<ul style="list-style-type: none"> •Yirik tashkilotlar - 3,6 mlrd.so`m •Kichik korxonalar va mikrofirmalar - 23,7 mlrd.so`m •Norasmiy sektor -9,3 mlrd.so`m
Urganch	<ul style="list-style-type: none"> •Yirik tashkilotlar - 6,7 mlrd.so`m •Kichik korxonalar va mikrofirmalar - 65,9 mlrd.so`m •Norasmiy sektor - 17,6 mlrd.so`m
Hazorasp	<ul style="list-style-type: none"> •Yirik tashkilotlar - 0,2 mlrd.so`m •Kichik korxonalar va mikrofirmalar -36,2mlrd.so`m •Norasmiy sektor - 14,4 mlrd.so`m
Xonqa	<ul style="list-style-type: none"> •Yirik tashkilotlar - 6,1 mlrd.so`m •Kichik korxonalar va mikrofirmalar - 42,1 mlrd.so`m •Norasmiy sektor - 19,1 mlrd.so`m
Xiva	<ul style="list-style-type: none"> •Yirik tashkilotlar - 5,6 mlrd.so`m •Kichik korxonalar va mikrofirmalar - 120,0mlrd.so`m •Norasmiy sektor - 18,7 mlrd.so`m
Shovot	<ul style="list-style-type: none"> •Yirik tashkilotlar - 0,0 mlrd.so`m •Kichik korxonalar va mikrofirmalar - 41,9 mlrd.so`m •Norasmiy sektor - 13,4 mlrd.so`m
Yangiariq	<ul style="list-style-type: none"> •Yirik tashkilotlar - 0,0 mlrd.so`m •Kichik korxonalar va mikrofirmalar - 22,9mlrd.so`m •Norasmiy sektor - 27,4 mlrd.so`m
Yangibozor	<ul style="list-style-type: none"> • Yirik tashkilotlar - 6,5 mlrd.so`m • Kichik korxonalar va mikrofirmalar - 20,8 mlrd.so`m • Norasmiy sektor - 35,1 mlrd.so`m

Shahar (tuman)larda binolar va inshootlarni qurish bo'yicha qurilish ishlari, Urganch shahar tomonidan yirik qurilish tashkilotlari hajmi 13,9 mlrd. so'mlik yoki o'tgan yilga nisbatan o'sish sur'ati 40,6 foizni tashkil qildi.

Kichik korxonalar va mikrofirmalar tomonidan qurilish ishlari hajmi 170,9 mlrd. so'mlik yoki o'tgan yilga nisbatan o'sish sur'ati 114,2 foizni tashkil qildi.

Norasmiy sektor tomonidan qurilish ishlari hajmi 53,2 mlrd. so'mlik yoki o'tgan yilga nisbatan o'sish sur'ati 114,9 foizni tashkil qildi.

Urganch tumani tomonidan yirik qurilish tashkilotlari hajmi 6,7 mlrd. so'mlik yoki o'tgan yilga nisbatan o'sish sur'ati 83,9 foizni tashkil qildi.

Kichik korxonalar va mikrofirmalar tomonidan qurilish ishlari hajmi 65,9 mlrd. so'mlik yoki o'tgan yilga nisbatan o'sish sur'ati 108,7 foizni tashkil qildi.

Norasmiy sektor tomonidan qurilish ishlari hajmi 17,6 mlrd. so'mlik yoki o'tgan yilga nisbatan o'sish sur'ati 106,0 foizni tashkil qildi.

Hazorasp tumani tomonidan yirik qurilish tashkilotlari hajmi 0,2 mlrd. so'mlik yoki o'tgan yilga nisbatan o'sish sur'ati 0 foizni tashkil qildi.

Kichik korxonalar va mikrofirmalar tomonidan qurilish ishlari hajmi 36,2 mlrd. so'mlik yoki o'tgan yilga nisbatan o'sish sur'ati 107,5 foizni tashkil qildi.

Norasmiy sektor tomonidan qurilish ishlari hajmi 14,4 mlrd. so'mlik yoki o'tgan yilga nisbatan o'sish sur'ati 160,7 foizni tashkil qildi.