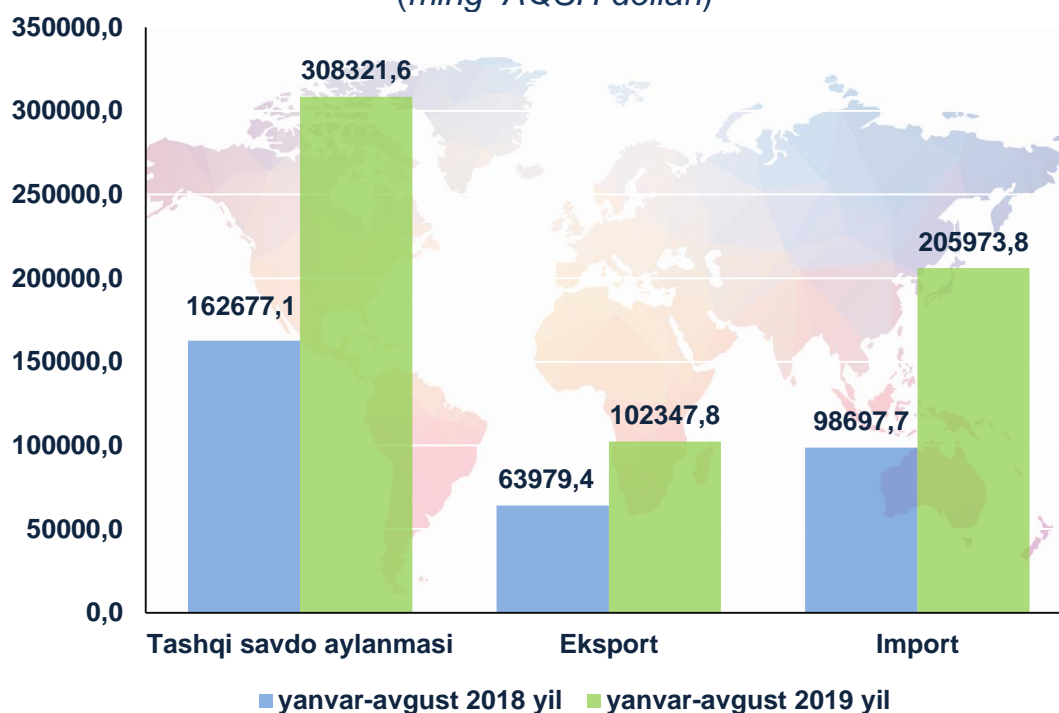


XORAZM VILOYATINING TASHQI SAVDO AYLANMASI

(2019 yil yanvar-avgust)

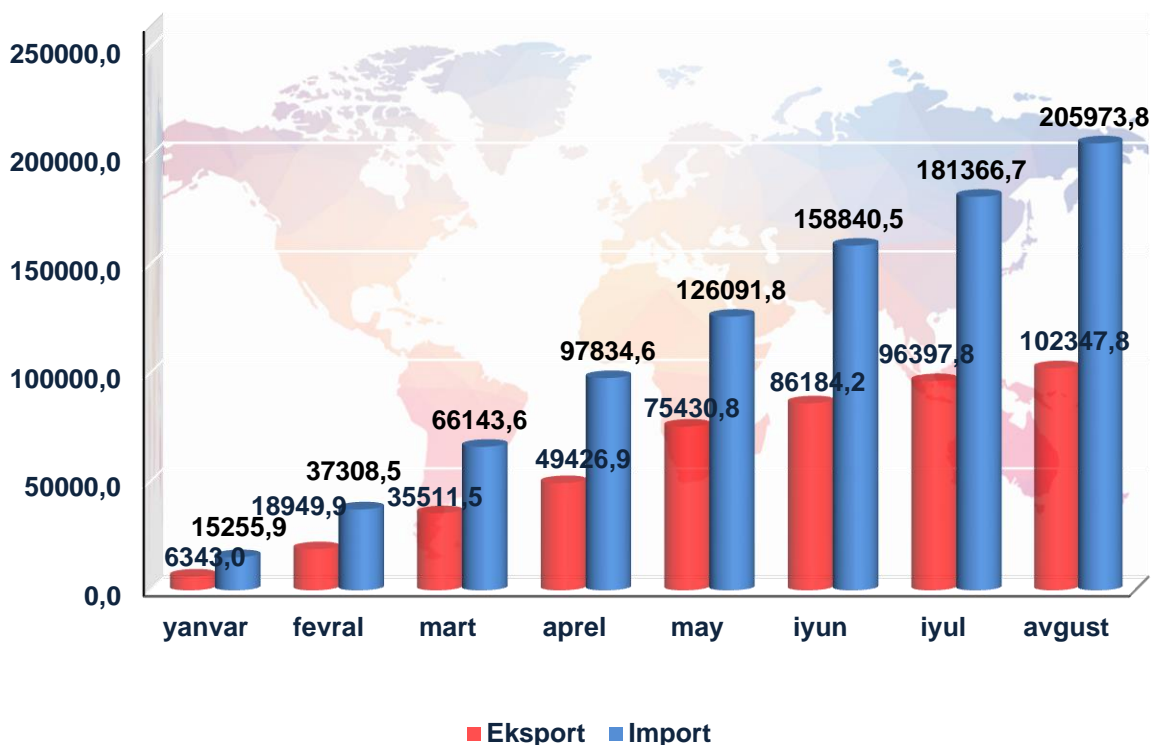
2019 yil yanvar-avgust oylari yakunlariga ko'ra, viloyatimizda tashqi savdo aylanmasi 308321,6 ming AQSH dollarini tashkil etib, o'tgan yilning shu davriga nisbatan 189,5%ga o'sdi. Shu jumladan, eksport hajmi 102347,8 ming AQSH dollarga (160,0%ga ko'paygan) va import hajmi 205973,8 ming AQSH dollariga (o'sish sur'ati 2,1 marta)ga etdi. Tashqi savdo saldosini minus 103625,9 ming AQSH dollarini tashkil qildi.

Viloyatning tashqi savdo aylanmasi
(ming AQSH dollari)



So'nggi yillarda hukumatimiz tomonidan sanoat tuzilmasini diversifikatsiya qilinishi, eksportni qo'llab-quvvatlash, import o'rnini bosuvchi tovar va mahsulotlarni ishlab chiqarishni yanada oshirilishi natijasida eksport tarkibida sezilarli o'zgarishga erishildi.

**Tovar va xizmatlarning oylik eksport-import
ko'rsatkichlari dinamikasi**
(ming AQSH dollari)



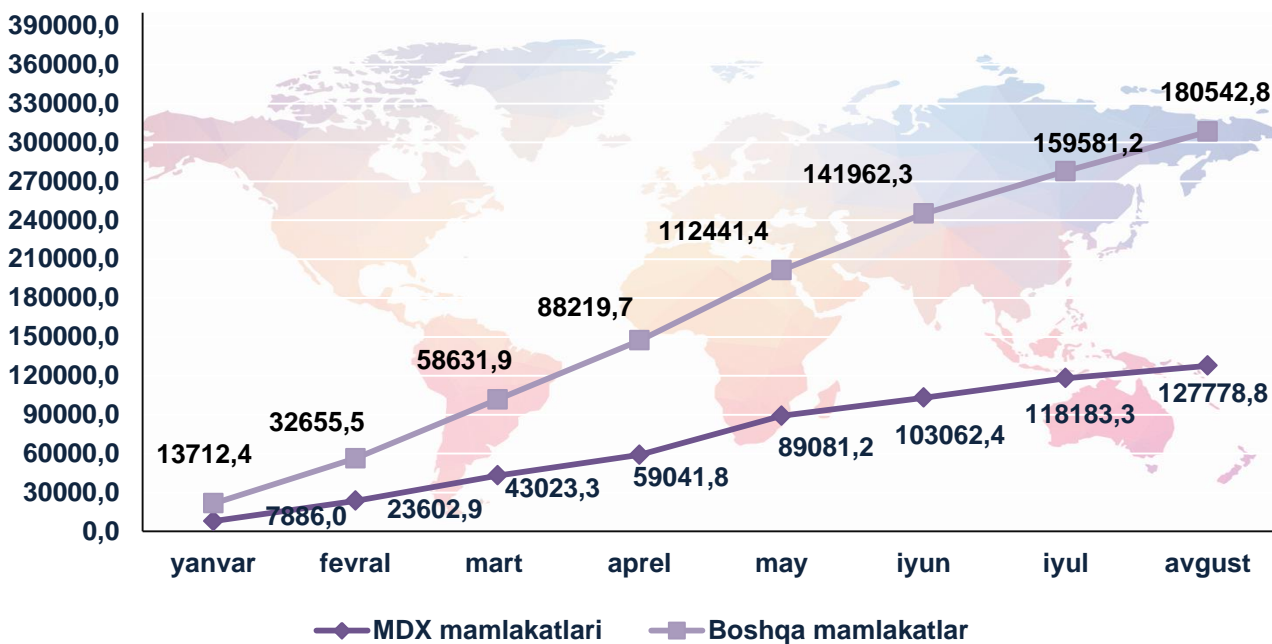
2019 yil yanvar-avgust oylarida viloyat tashqi savdo aylanmasida yuqori ulushga ega davlatlar ketma-ketligi joriy yilning boshidan buyon deyarli o'zgarishsiz qolmoqda.

**Viloyat tashqi savdo aylanmasida
yuqori ulushga ega davlatlar**
(ming AQSH dollari)

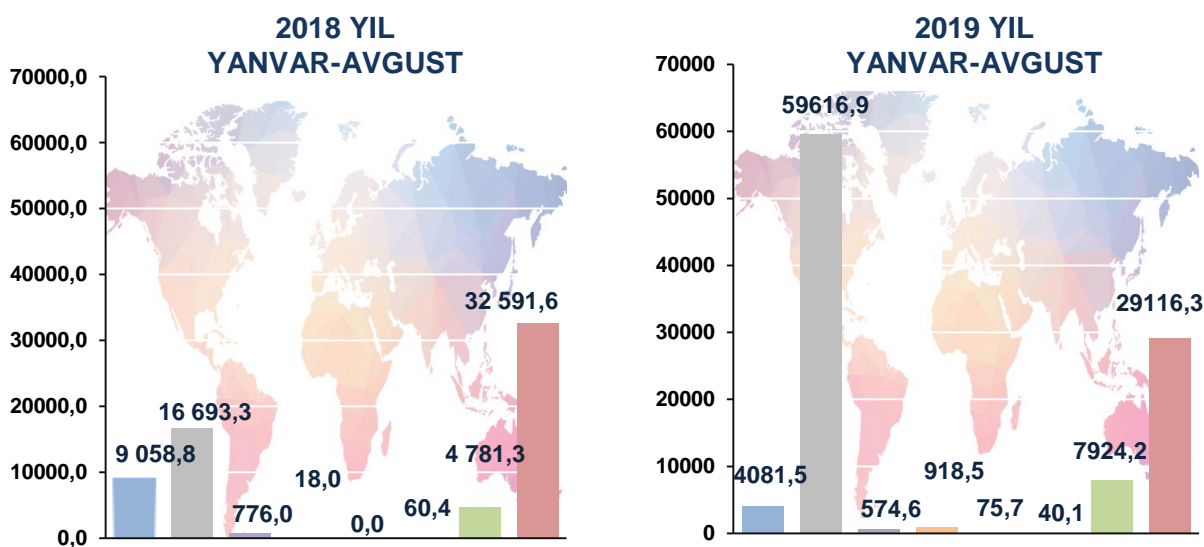
Davlat nomi	Tashqi savdo aylanmasi	Eksport	Import	Tashqi savdo aylanmasi	
				ulushi, %	o'zgarish sur'ati, %
Xitoy	76430,8	4094,0	72336,8	24,8	197,0
Rossiya	48029,3	19207,8	28821,5	15,6	97,2
Qirg'iziston	35984,3	35415,6	568,7	11,7	48,1 m.
Turkiya	28202,6	5937,5	22265,1	9,1	2,5 m.
Qozog'iston	23412,9	16034,7	7378,2	7,6	138,6
Latviya	14697,6	0,7	14696,9	4,8	2,9 m.
Boshqa davlatlar	81564,1	21657,5	59906,6	26,4	178,9

Viloyatimizda tashqi savdoni qo'llab-quvvatlash hamda MDH davlatlari bilan ushbu sohadagi hamkorlikni yanada mustahkamlash bo'yicha olib borilayotgan chora-tadbirlar natijasida 2019 yil yanvar-avgust oylarida tashqi savdo aylanmasida MDH davlatlarining ulushi 41,4%ni tashkil etdi hamda tashqi savdo aylanmasi o'tgan yilning shu davriga nisbatan 172,3%ni tashkil qildi. Boshqa xorijiy davlatlarning viloyat tashqi savdo aylanmasidagi ulushi 2019 yilning yanvar-avgust oylarida 58,6%ni tashkil qilgan bo'lsa, joriy yilning ushbu davrida esa tashqi savdo aylanmasi o'tgan yilning shu davriga nisbatan 2,1 martagacha o'sdi.

Tashqi savdo aylanmasidagi MDX mamlakatlari va boshqa xorijiy davlatlarning hajmlari dinamikasi
(ming AQSH dollari)



Tovar va xizmatlar eksporti tarkibi (ming AQSH dollari)



	Paxta tolasi		Qora va rangli metallar
	Oziq-ovqat mahsulotlari		Mashina va asbob-uskunalar
	Kimyo mahsulotlari va buyumlari		Xizmatlar
	Energiya manbaalari va neft mahsulotlari		Boshqalar

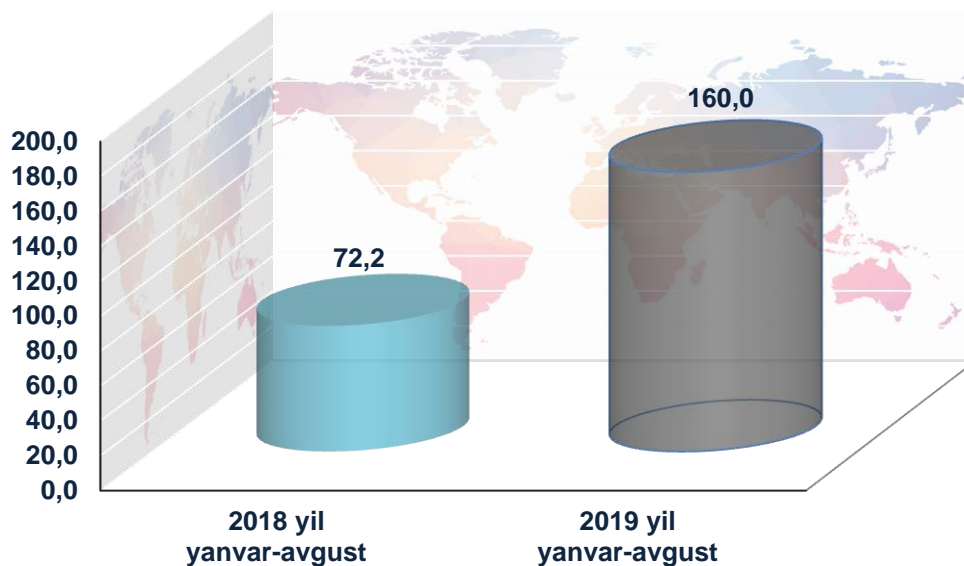
Eksport tarkibi

	Jami			MDH davlatlari			Boshqa davlatlar		
	Ming AQSH doll.	o'tgan yilga nisbatan, %	umumiy hajmga nisbatan, %	Ming AQSH doll.	o'tgan yilga nisbatan, %	umumiy hajmga nisbatan, %	Ming AQSH doll.	o'tgan yilga nisbatan, %	umumiy hajmga nisbatan, %
Eksport	102347,8	160,0	100,0	82181,8	195,9	100,0	20166	91,6	100,0
Paxta tolasi	4081,5	45,1	4,0	191,6	188,8	0,2	3889,9	43,4	19,3
Oziq-ovqat mahsulotlari	59616,9	3,6 m.	58,2	54395,3	3,5 m.	66,3	5221,6	4,4 m.	25,9
Kimyo mahsulotlari va buyumlari	574,6	74,0	0,6	354,1	71,5	0,4	220,5	78,5	1,1

Energiya manbaalari va neft mahsulotlari	918,5	51,0 m.	1,0	692,1	0,0	0,8	226,4	12,6 m.	1,1
Qora va rangli metallar	75,7	0,0	0,07	75,7	0,0	0,07	0,0	0,0	0,0
Mashina va asbob - uskunalar	40,1	66,4	0,03	35,3	58,4	0,03	4,8	0,0	0,0
Xizmatlar	7924,2	165,7	7,7	5845,9	135,9	7,1	2078,3	4,3 m.	10,3
Boshqalar	29116,3	89,3	28,4	20591,8	95,8	25,1	8524,5	76,8	42,3

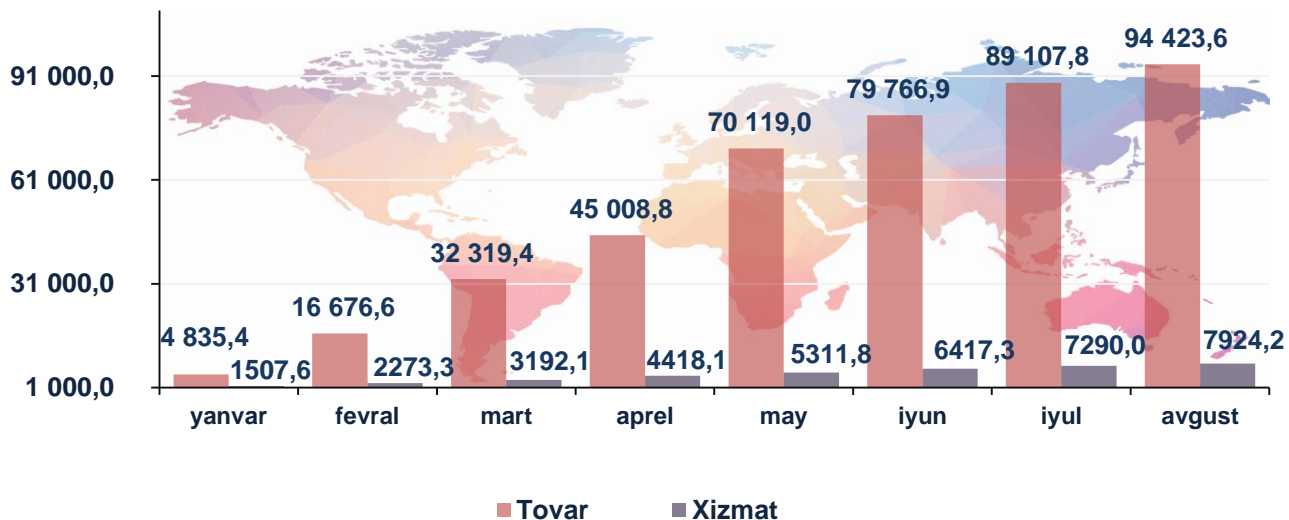
Eksport qilinayotgan tovar va xizmatlarning o'tgan yilning shu davriga nisbatan o'sish sur'atlari bo'yicha quyida keltirilgan ma'lumotlardan shuni ko'rishimiz mumkinki, joriy yilning yanvar-avgust oylari davomida eng yuqori o'sish sur'ati kuzatildi.

Tovar va xizmatlar eksportining o'sish sur'atlari dinamikasi (o'tgan yilga nisbatan, %)

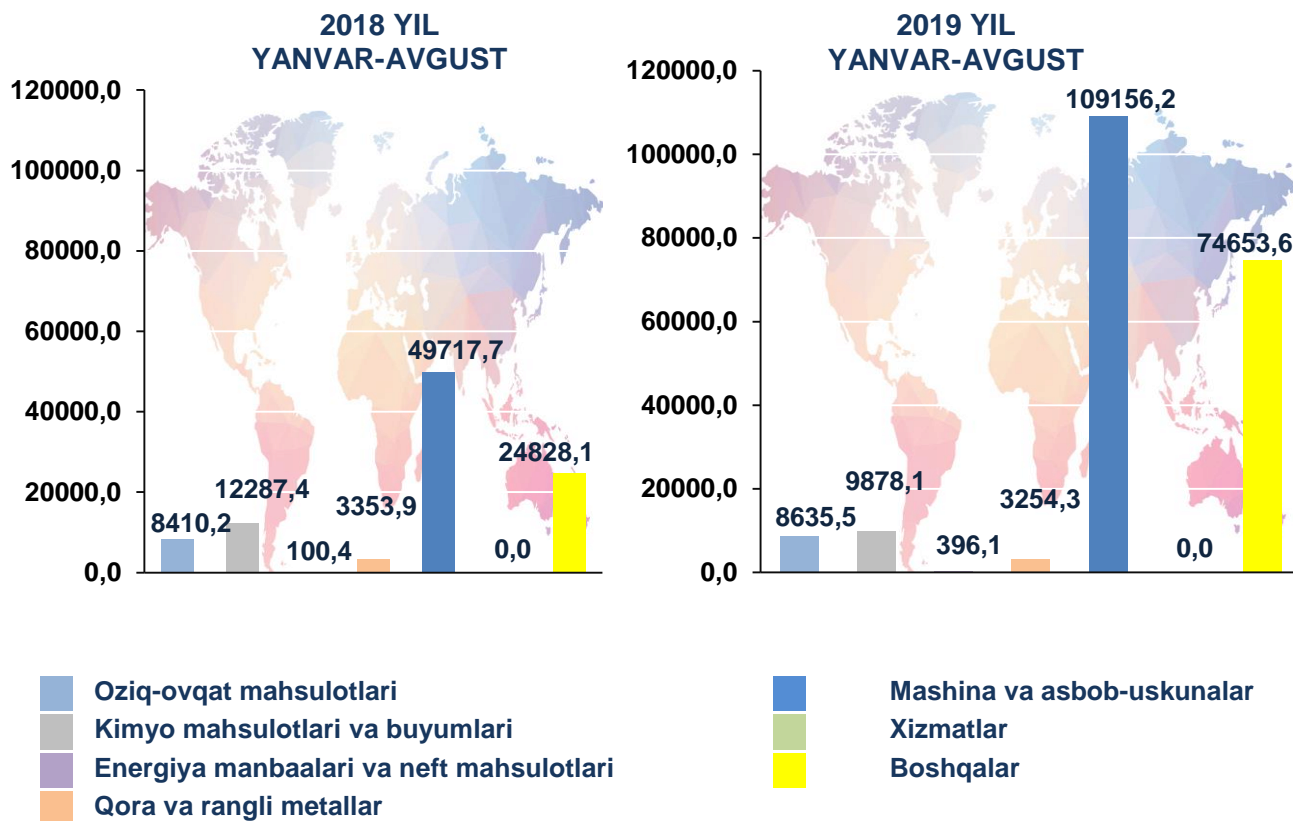


Shuningdek, tovar va xizmatlar eksporti o'sish sur'atlarining tahliliga asosan, 2019 yilning yanvar-avgust oylarida eksport qilingan tovar va xizmatlar o'tgan yilning shu davriga nisbatan 60,0%ga ko'paygan.

Tovar va xizmatlar eksporti dinamikasi (oylar kesimida, ming AQSH dollari)



Tovar va xizmatlar importi tarkibi (ming AQSH dollari)

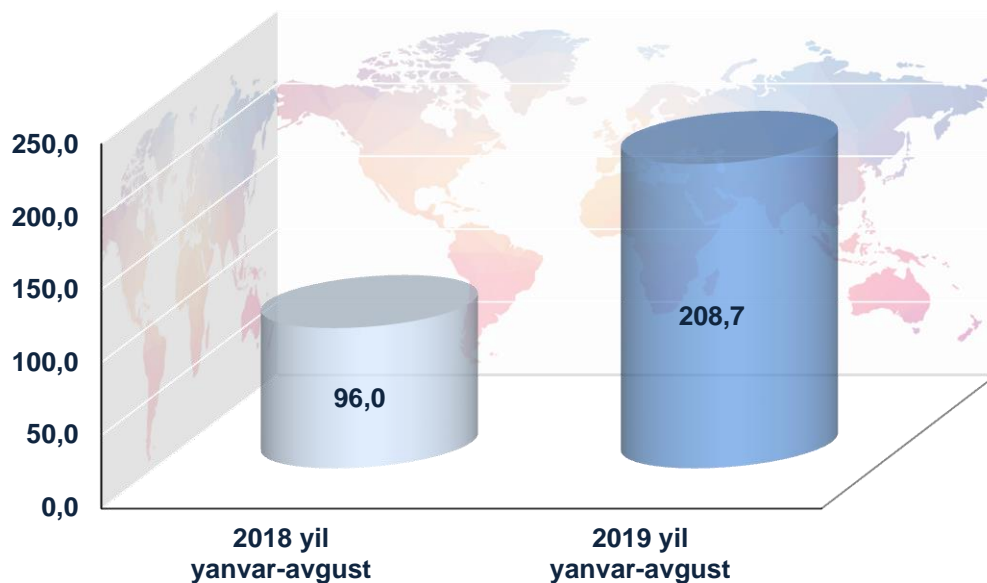


Import tarkibi

	Jami			MDH davlatlari			Boshqa davlatlar		
	Ming AQSH doll.	o'tgan yilga nisbatan, %	umumiy hajmga nisbatan, %	Ming AQSH doll.	o'tgan yilga nisbatan, %	umumiy hajmga nisbatan, %	Ming AQSH doll.	o'tgan yilga nisbatan, %	umumiy hajmga nisbatan, %
Import	205973,8	2,1 m.	100,0	45597,1	141,6	100,0	160376,7	2,4 m.	100,0
Oziq-ovqat mahsulotlari	8635,5	102,7	4,2	7044	2,0 m.	15,4	1591,5	32,1	1,0
Kimyo mahsulotlari va buyumlari	9878,1	80,4	4,8	5513,2	120,4	12,1	4364,9	56,6	2,7
Energiya manbaalari va neft mahsulotlari	396,1	3,9 m.	0,2	366	7,1 m.	0,8	30,1	61,7	0,0
Qora va rangli metallar	3254,3	97,0	1,6	1366,7	62,0	3,0	1887,6	164,2	1,2
Mashina va asbob-uskunalar	109156,2	2,2 m.	53,0	4590,2	123,4	10,1	104566	2,3 m.	65,2
Boshqalar	74653,6	3,0 m.	36,2	26717	146,8	58,6	47936,6	7,2 m.	29,9

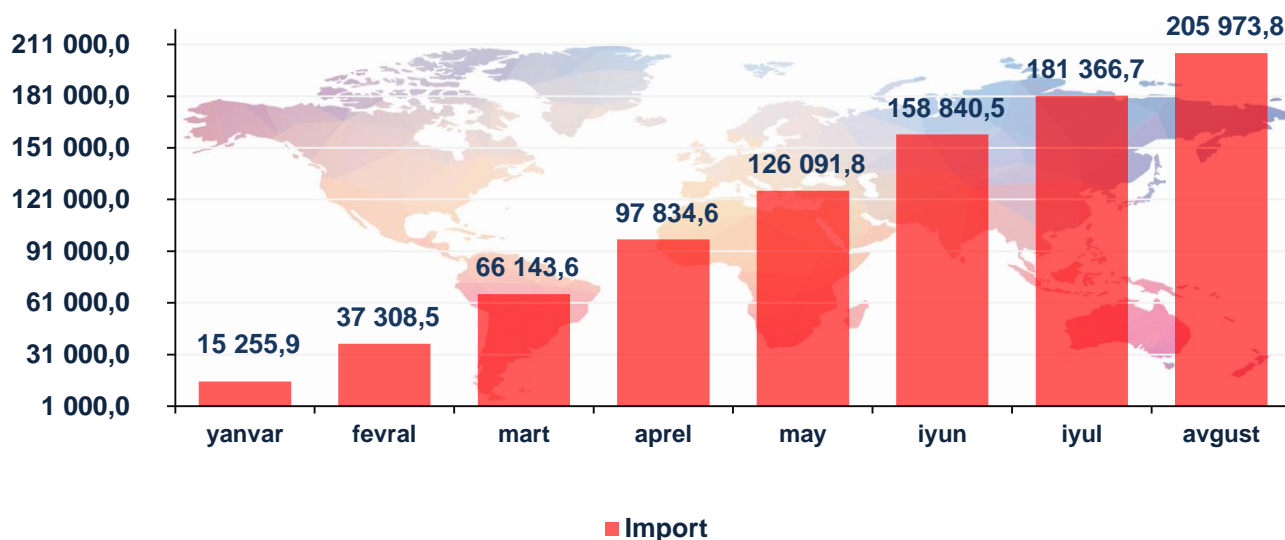
Import qilingan tovar va xizmatlarning o'sish sur'atlari bo'yicha quyida keltirilgan ma'lumotlardan shuni ko'rishimiz mumkinki, joriy yilning yanvar-avgust oylari davomida eng yuqori o'sish sur'atlari kuzatilgan.

Tovarlar va xizmatlar importining o'sish sur'atlari dinamikasi (o'tgan yilga nisbatan, %)



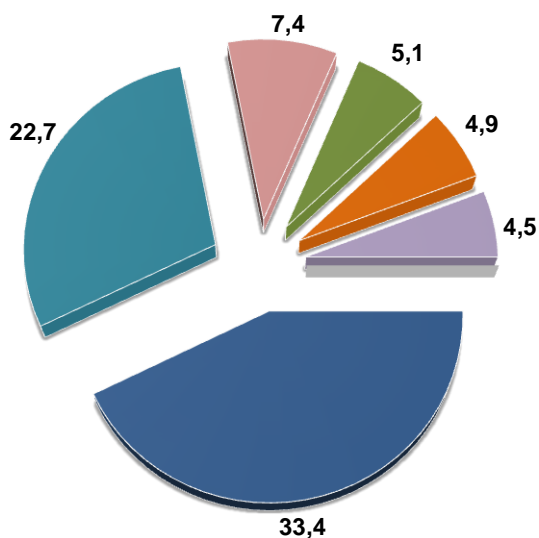
Shuningdek, tovar va xizmatlar importi o'sish sur'atlarining tahliliga asosan, 2019 yilning yanvar-avgust oylarida import qilingan tovar va xizmatlar o'tgan yilning shu davriga nisbatan 2,1 martaga ko'paygan.

Tashqi savdo aylanmasida Import dinamikasi (oylar kesimida, ming AQSH dollari)

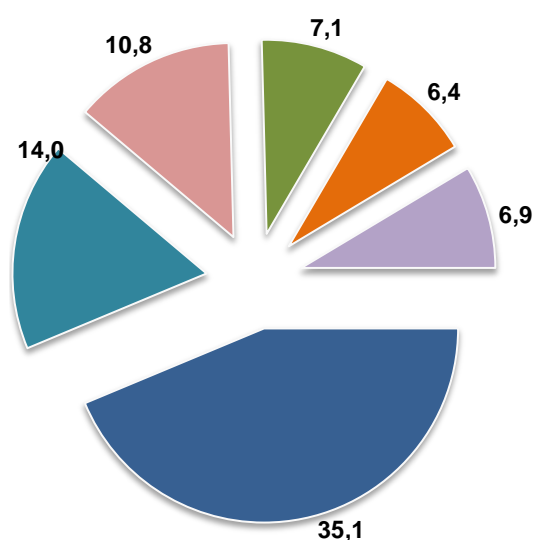


Viloyat tovar va xizmatlar importida asosiy hamkor davlatlarning ulushi

2018 YIL
YANVAR-AVGUST



2019 YIL
YANVAR-AVGUST



Xitoy		Xitoy
Rossiya		Rossiya
Germaniya		Turkiya
Latviya		Latviya
Qozog'iston		Koreya
Turkiya		Niderlandiya

2019 yilning yanvar-avgust oylarida viloyatga 47 ta xorijiy davlatlardan tovar va xizmatlar importi amalga oshirilgan. Shulardan 6 ta eng yirik bo'lgan Xitoy Xalq Respublikasi, Rossiya Federatsiyasi, Turkiya, Latviya, Koreya va Niderlandiya hamkor davlatlaridan jami import hajmi 165376,5 ming AQSH dollariga teng. Bu esa umumiy import hajmining 80,3 %ini tashkil qiladi.

Viloyatimizda tashqi iqtisodiy faoliyatni rivojlantirish borasida amalga oshirilayotgan keng qamrovli islohotlar va dunyo mamlakatlari bilan olib borilayotgan mustahkam aloqalar natijasida viloyatimizning eksport salohiyati oshib bormoqda.

Shuningdek, hukumatimiz tomonidan bir qator soliq, bojxona imtiyozlarining yaratilishi, ishlab chiqarishni modernizatsiya qilish va raqobatbardosh mahsulotlarni ishlab chiqarilishi milliy mahsulotlarimizni tashqi bozorlarda mustahkam o'rin egallashlari uchun zamin yaratmoqda.

Tashqi iqtisodiy faoliyat va savdo
statistikasi bo'limi
Tel.:62-224-65-09