

## XORAZM VILOYATINING CHAKANA TOVAR AYLANMASI

(2019-yil yanvar-noyabr)

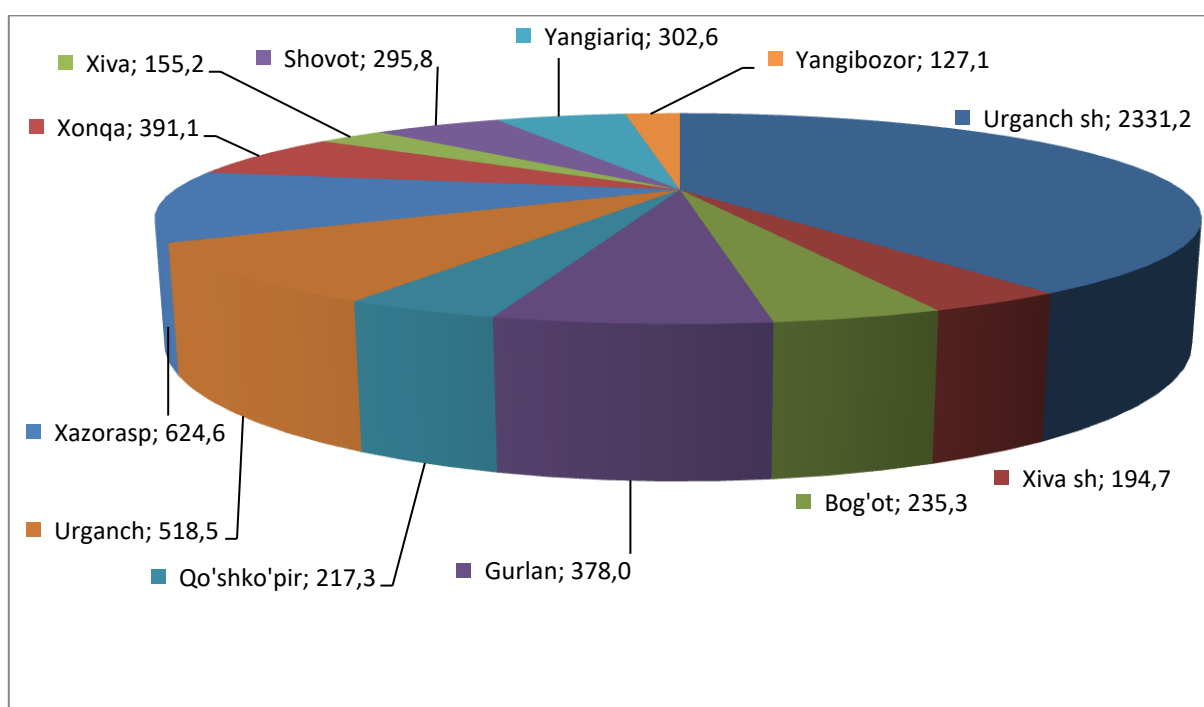
Joriy yilning yanvar-noyabr oylarida chakana savdo tovar aylanmasi 5771,3 mlrd. so`mni tashkil etib, o`tgan yilning shu davriga nisbatan 14,0% ga o`sdi. Shu jumladan, yirik korxonalarining tovar aylanmasi 1469,0 mlrd. so`mni (o`sish sur`ati 49,3%), kichik biznes va xususiy tadbirkorlik sub`ektlarining tovar aylanmasi 4302,3 mlrd. so`mni (o`sish sur`ati 5,5%) ni tashkil etdi.

### Hududlar kesimida chakana tovar aylanmasi hajmi hamda o`sish sur`atlari

	Jami (mlrd. so`m)	O`tgan yilning shu davriga nisbatan, % da	Yirik korxonalar (mlrd. so`m)	O`tgan yilning shu davriga nisbatan, % da
<b>Xorazm viloyati</b>	<b>5771,3</b>	<b>114,0</b>	<b>1469,0</b>	<b>149,3</b>
<i>shaharlar:</i>				
<b>Urganch</b>	2331,2	123,7	1253,2	147,6
<b>Xiva</b>	194,7	103,1	9,9	46,9
<i>tumanlar:</i>				
<b>Bog`ot</b>	235,3	109,6	19,5	2,3 m.
<b>Gurlan</b>	378,0	105,7	7,9	112,6
<b>Qo`shko`pir</b>	217,3	102,7	3,5	36,2
<b>Urganch</b>	518,5	110,7	48,6	2,2 m.
<b>Xazorasp</b>	624,6	105,3	17,9	72,0
<b>Xonqa</b>	391,1	119,3	69,2	3,0 m.

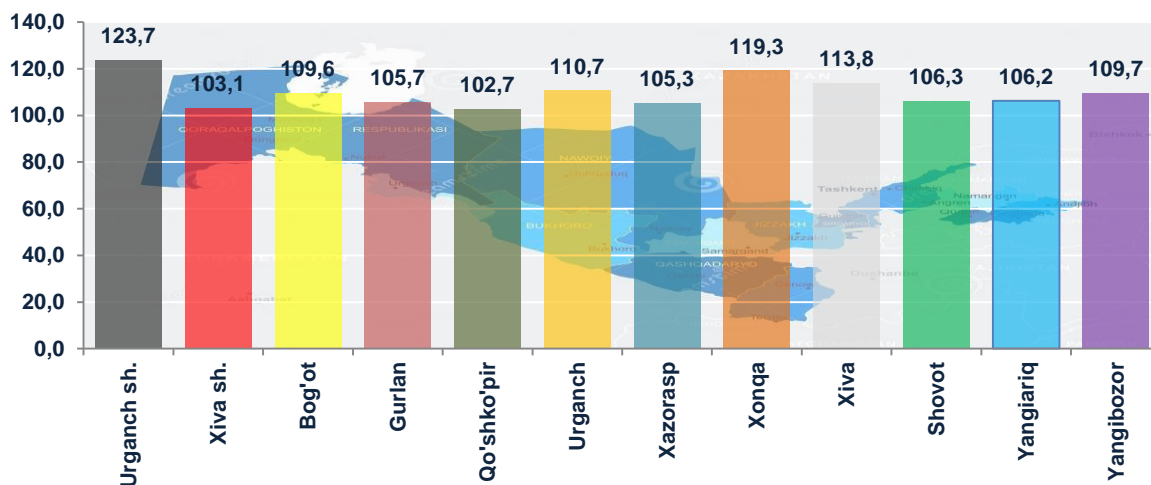
<b>Xiva</b>	155,2	113,8	14,6	11,6 m.
<b>Shovot</b>	295,8	106,3	17,0	146,5
<b>Yangiariq</b>	302,6	106,2	7,0	164,0
<b>Yangibozor</b>	127,1	109,7	0,6	95,4

**Hududlar kesimida chakana savdo tovar aylanmasi hajmi  
(mlrd. so`m)**



2019 yilning yanvar-noyabr oylarida viloyatning barcha hududlarida chakana savdo tovar aylanmasining o`shish sur`atlari kuzatilib, nisbatan yuqori o`shish sur`atlari Urganch shahri, Xonqa, Xiva va Bog'ot tumanlarida qayd etildi.

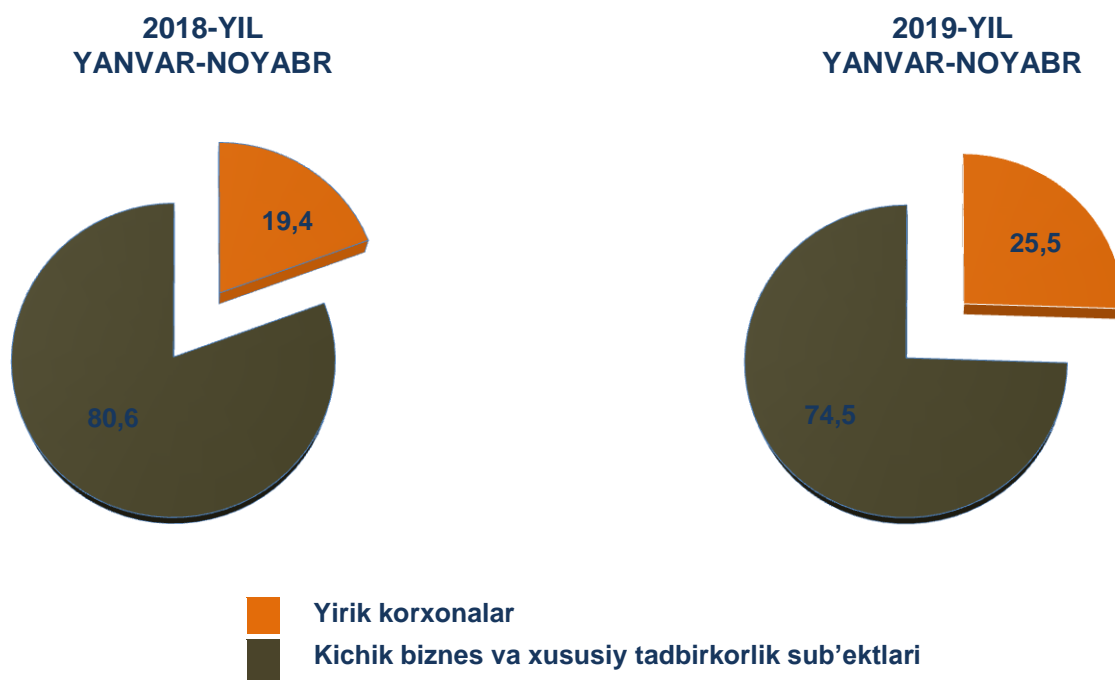
## Chakana savdo tovar aylanmasining o`shish sur`atlari, (%)



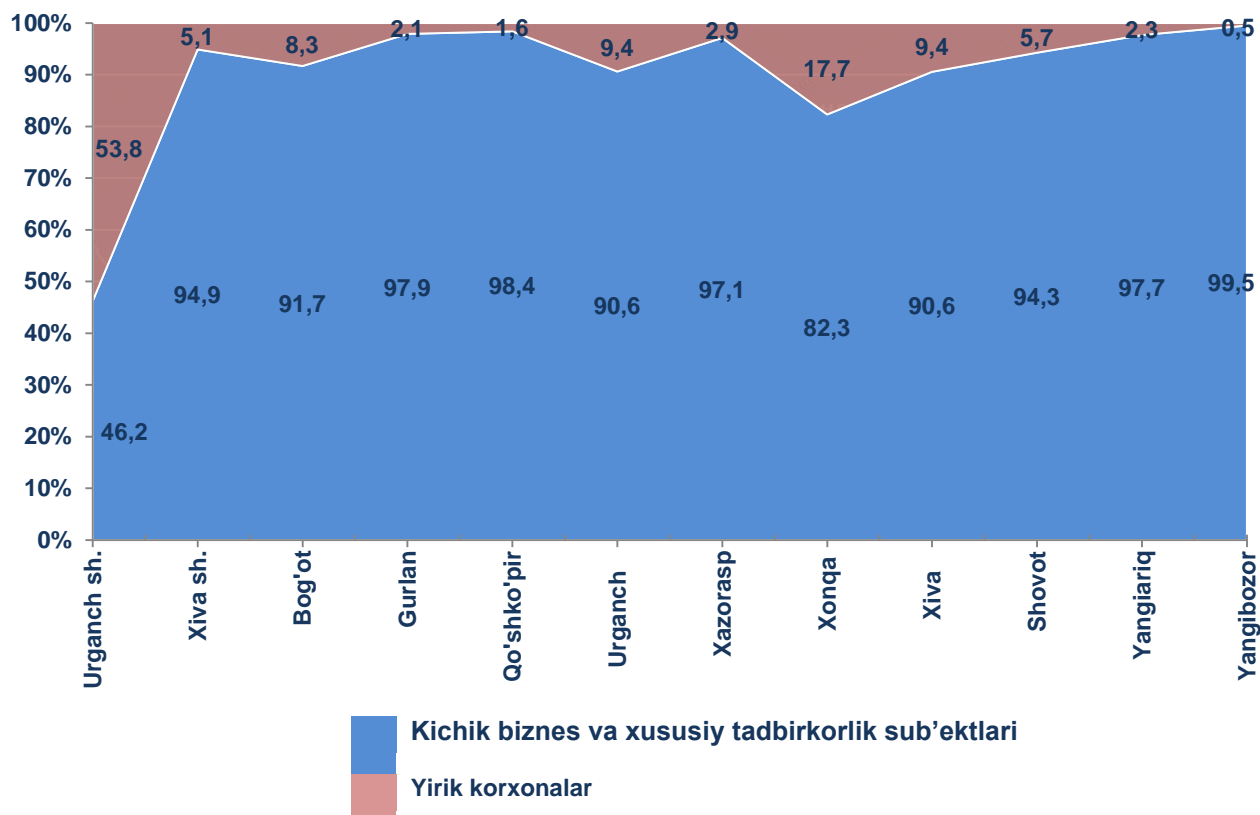
Chakana savdo tovar aylanmasi tarkibida yirik korxonalarning tovar aylanmasi hajmi o`tgan yilning mos davriga nisbatan 49,3% ga o`sdi va 1469,0 mlrd. so`mni tashkil qildi. Bu esa umumiy savdo hajmining 25,5% ulushiga to`g`ri keladi.

Kichik biznes va xususiy tadbirkorlik sub`ektlarining chakana savdo tovar aylanmasi hajmi statistik hisob-kitoblarga ko`ra, 4302,3 mlrd. so`mni tashkil etib, 2018 yilning yanvar-noyabr oylariga nisbatan 5,5% ga o`sdi. Viloyat miqyosida ushbu sektorning jami chakana savdo tovar aylanmasidagi ulushi 74,5% ga teng kelmoqda.

## Chakana savdo tovar aylanmasi tarkibi, (%)



## Chakana savdo tovar aylanmasida yirik korxonalar va kichik biznes va xususiy tadbirkorlik sub'ektlarining ulushi, (%)



Tahliliy natijalarga ko'ra, chakana savdo tovar aylanmasida kichik biznes va xususiy tadbirkorlik sub'ektlarining ulushi bo'yicha Yangibozor (99,5%), Qo'shko'pir (98,4%), Gurlan (97,9%) va Yangiariq (97,7%) tumanlari yetakchilik qilmoqda.

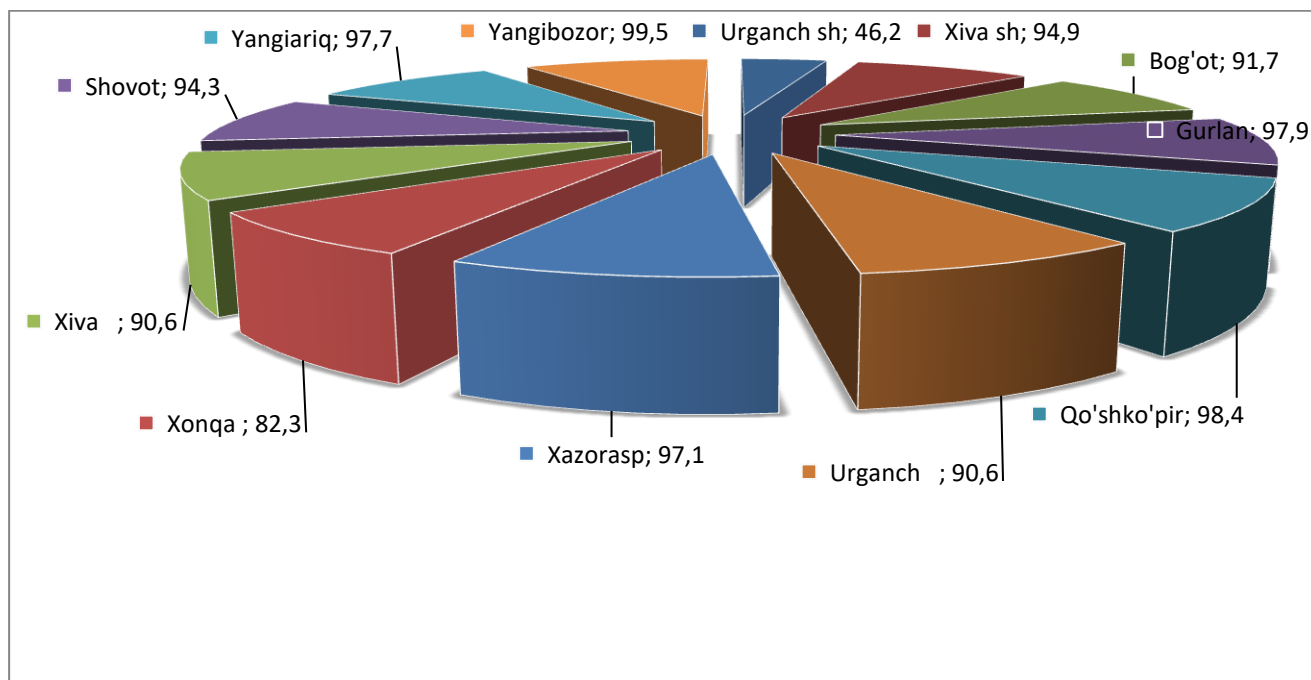
Chakana tovar aylanmasi tarkibida yirik korxonalarining ulushi 25,5% ni tashkil etib, eng katta ulush Urganch shahri (53,8%), Xonqa (17,7%) va Urganch (9,4%) tumanlarida kuzatilgan.

## XORAZM VILOYAT STATISTIKA BOSHQARMASI

### Kichik biznes va xususiy tadbirkorlik sub'ektlari va yirik korxonalarining chakana savdo tovar aylanmasidagi hajmi

	Yirik korxonalar (mlrd so`m)	O`tgan yilning shu davriga nisbatan, % da	Kichik biznes va xususiy tadbirkorlik sub'ektlari (mlrd so`m)	O`tgan yilning shu davriga nisbatan, % da
<b>Xorazm viloyati</b>	<b>1469,0</b>	<b>149,3</b>	<b>4302,3</b>	<b>105,5</b>
<i>shaharlar:</i>				
<b>Urganch</b>	1253,2	147,6	1078,0	104,2
<b>Xiva</b>	9,9	46,9	184,7	110,2
<i>tumanlar:</i>				
<b>Bog`ot</b>	19,5	2,3 m.	215,8	104,7
<b>Gurlan</b>	7,9	112,6	370,1	105,6
<b>Qo`shko`pir</b>	3,5	36,2	213,8	105,8
<b>Urganch</b>	48,6	2,2 m.	469,9	105,4
<b>Xazorasp</b>	17,9	72,0	606,6	106,8
<b>Xonqa</b>	69,2	3,0 m.	322,0	105,6
<b>Xiva</b>	14,6	11,6 m.	140,5	104,0
<b>Shovot</b>	17,0	146,5	278,8	104,5
<b>Yangiariq</b>	7,0	164,0	295,6	105,3
<b>Yangibozor</b>	0,6	95,4	126,5	109,8

### Hududlarda kichik biznes va xususiy tadbirkorlik sub`ektlarining jami chakana savdo tovar aylanmasidagi ulushi, (%)



2019 yil yanvar-noyabr oylarida chakana savdo tovar aylanmasi viloyat bo'yicha aholi jon boshiga 3126,4 ming so'mni tashkil qilib, o'tgan yilning shu davriga nisbatan 12,1% ga ko'paygan. Aholi jon boshiga chakana savdo tovar aylanmasi 2019 yilning yanvar-noyabr oylarida o'tgan yilga nisbatan viloyatimizning barcha hududlarida o'sish ko'rsatkichlarini tashkil etib, eng yuqori ko'rsatkichlar Urganch shahri (16370,7 ming so'm), Urganch (2656,4 ming so'm) Yangiariq (2647,5 ming. so'm) tumanlari hissasiga to'g'ri keladi.

Shuningdek, aholi jon boshiga chakana savdo tovar aylanmasi bo'yicha eng kam ko'rsatkichlar Xiva (1083,5 ming so'm), Qo'shko'pir (1281,5 ming so'm) va Bog'ot (1453,4 ming so'm) tumanlarida qayd etilgan. Ushbu ko'rsatkich viloyat hududlari kesimida quyidagicha ko'rinish olgan:

## Aholi jon boshiga chakana savdo tovar aylanmasi

	Ming so`m	O`tgan yilning shu davriga nisbatan, % da
Xorazm viloyati	3126,4	112,1

### shaharlar:

Urganch	16370,7	122,3
Xiva	2134,6	101,4

### tumanlar:

Bog`ot	1453,4	107,6
Gurlan	2585,4	104,1
Qo`shko`pir	1281,5	100,8
Urganch	2656,4	108,6
Xazorasp	2549,3	103,5
Xonqa	1950,4	127,3
Xiva	1083,5	111,8
Shovot	1768,1	104,4
Yangiariq	2647,5	104,4
Yangibozor	1475,9	107,9

Jumladan, 2019 yilning yanvar-noyabr oylari mobaynida chakana savdo tovar aylanmasi tarkibida ovqatlanish tashkilotlarining savdo aylanmasi 1,4% ni tashkil etib, 79,7 mlrd. so`mga yetdi yoki o`tgan yilning mos davriga nisbatan 3,5% o`shishga erishildi. Bunda jami savdo aylanmasining 95,7% ulushi kichik biznes va xususiy tadbirkorlik sub`ektlari ulushiga to`g`ri kelmoqda.

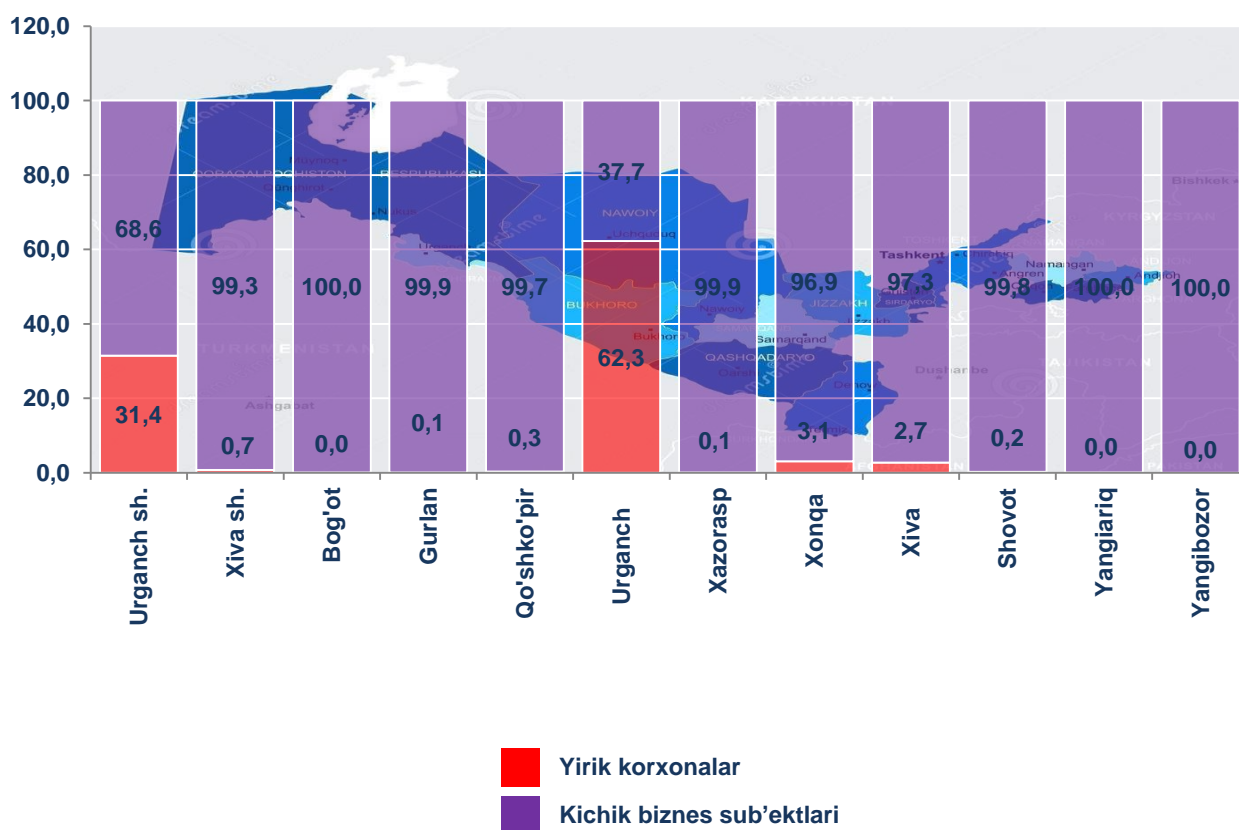
## ULGURJI SAVDO TOVAR AYLANMASI

(2019-yil yanvar-noyabr)

Yil boshidan viloyat bo'yicha ulgurji savdo tovar aylanmasi 1629,7 mlrd. so'mni tashkil qildi va 2018 yilning shu davriga nisbatan 4,0% ga o'sdi.

Ulgurji savdo tovar aylanmasida kichik biznes sub'ektlari hajmi 2019 yil yanvar-noyabr oylari yakunlariga ko'ra 1032,3 mlrd. so'mni tashkil etib, o'tgan yilning shu davriga nisbatan 7,6% ga oshgan. Ushbu sektorining umumiy ulgurji savdo aylanmasidagi ulushi esa 63,3% ni tashkil qilmoqda. Bu ko'rsatkich boshqa tumanlar bilan taqqoslaganda, Bog'ot, Yangiariq va Yangibozor tumanlarida (100,0%) yuqori bo'lgan.

### Yirik korxonalar va kichik biznes sub'ektlarining ulgurji savdo tovar aylanmasidagi ulushi, (%)



Ulgurji savdo aylanmasining tarkibida yirik korxonalar aylanmasi ulushi 36,7% ni tashkil etdi, yirik korxonalarda eng yuqori ulush Urganch tumanida (62,3%) va Urganch shahrida (31,4%) kuzatildi.

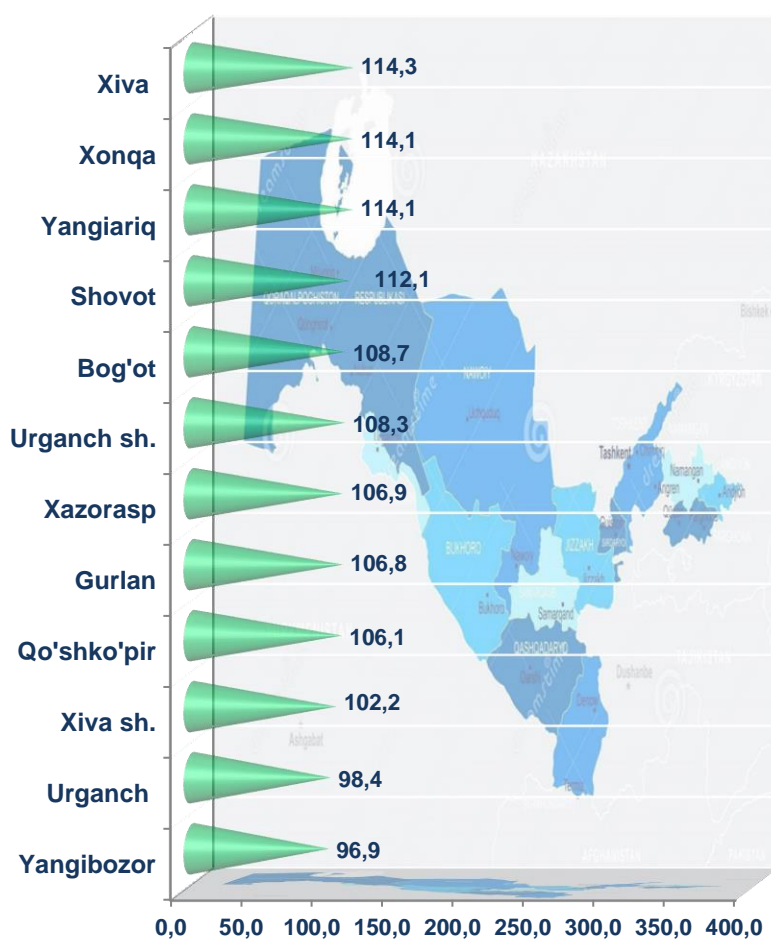


## XORAZM VILOYAT STATISTIKA BOSHQARMASI

### Hududlar kesimida ulgurji savdo hajmi

	Jami (mlrd. so`m)	O`tgan yilning shu davriga nisbatan, % da	Yirik korxonalar (mlrd. so`m)	O`tgan yilning shu davriga nisbatan, % da	Kichik biznes sub`ektlari (mlrd. so`m)	O`tgan yilning shu davriga nisbatan, % da
<b>Xorazm viloyati</b>	<b>1629,7</b>	<b>104,0</b>	<b>597,4</b>	<b>98,2</b>	<b>1032,3</b>	<b>107,6</b>
<b>shaharlar:</b>						
<b>Urganch</b>	581,8	108,3	182,8	107,4	398,9	108,7
<b>Xiva</b>	61,0	102,2	0,4	171,4	60,6	101,9
<b>tumanlar:</b>						
<b>Bog`ot</b>	24,1	108,7	0,01	2,8	24,1	109,7
<b>Gurlan</b>	28,0	106,8	0,02	16,3	28,0	107,3
<b>Qo`shko`pir</b>	4,4	106,1	0,01	7,6	4,3	110,7
<b>Urganch</b>	659,1	98,4	410,4	94,5	248,7	105,7
<b>Xazorasp</b>	30,0	106,9	0,02	1,5	30,0	111,1
<b>Xonqa</b>	84,9	114,1	2,6	4,7 m.	82,3	111,4
<b>Xiva</b>	35,2	114,3	1,0	4,4 m.	34,2	112,0
<b>Shovot</b>	39,2	112,1	0,1	26,5	39,1	113,0
<b>Yangiariq</b>	28,9	114,1	0,01	5,9	28,9	115,0
<b>Yangibozor</b>	53,3	96,9	0,01	2,8	53,3	97,3

### Hududlar kesimida ulgurji savdo tovar aylanmasining o`zgarish sur`atlari, (%)



Ulgurji tovar aylanmasida o`tgan yilning shu davriga nisbatan eng yuqori o'sish sur`atlari Xiva tumani (114,3%), Xonqa tumani (114,1%) va Yangiariq tumanida (114,1%) qayd etildi.

Tashqi iqtisodiy faoliyat va savdo statistikasi  
bo'limi  
Tel.:62-224-65-09