



Малое предпринимательство в Хорезмской области

(предварительные данные)

январь – декабрь 2019 года

Обратите внимание:

- Доля малого предпринимательства в ВРП за январь-декабрь 2019 года составила **75,3 %**.
- Количество субъектов малого предпринимательства (на 1000 человек населения, ед.) за январь-сентябрь 2019 года составило **10,8 ед.**
- В январе – декабре 2019 года вновь было создано **4,6** тыс. новых малых предприятий и микрофирм (без дехканских и фермерских хозяйств), что в **2,3** раза больше аналогичного периода 2018 года.

Наибольшее количество малых предприятий и микрофирм создано в сфере торговли 1716 ед., отраслях промышленности 926 ед., строительстве 364 ед., сельском, лесном и рыбном хозяйстве 629 ед., услугах по проживанию и питанию 391 ед., перевозке и хранении 140 ед.

Доля вновь созданных малых предприятий и микрофирм по видам экономической деятельности за январь – декабрь 2019 года, %

Торговля
36,8

Промышленность
19,8

Строительство
7,8

Сельское, лесное и
рыбное хозяйство
13,5

Услуги по
проживанию и
питанию
8,4

Перевозка и
хранение
3,0

Основные показатели малого предпринимательства за январь- декабрь

	ед. изм.	2018 г.	2019 г.	(+-)
Количество действующих малых предприятий и микрофирм	ед.	11815	15453	3638
Вновь созданные малые предприятия и микрофирмы	ед.	2009	4668	2659
ВРП	%	77,8	75,3	-2,5
Промышленность	%	37,1	36,3	-0,8
Сельское, лесное и рыбное хозяйство	%	99,7	99,5	-0,2
Инвестиции	%	48,9	65,0	16,1
Строительство	%	89,9	93,3	3,4
Торговля	%	79,3	76,7	-2,6
Услуги	%	69,0	65,2	-3,8
Перевозка грузов	%	93,8	94,5	0,7
Грузооборот	%	90,9	90,5	-0,4
Перевозка пассажиров	%	94,3	93,8	-0,5
Пассажирооборот	%	96,5	96,0	-0,5
Экспорт	%	75,3	90,4	15,1
Импорт	%	95,9	70,4	-25,5



Удельный вес малого предпринимательства по отраслям за январь – декабрь 2019 г., %



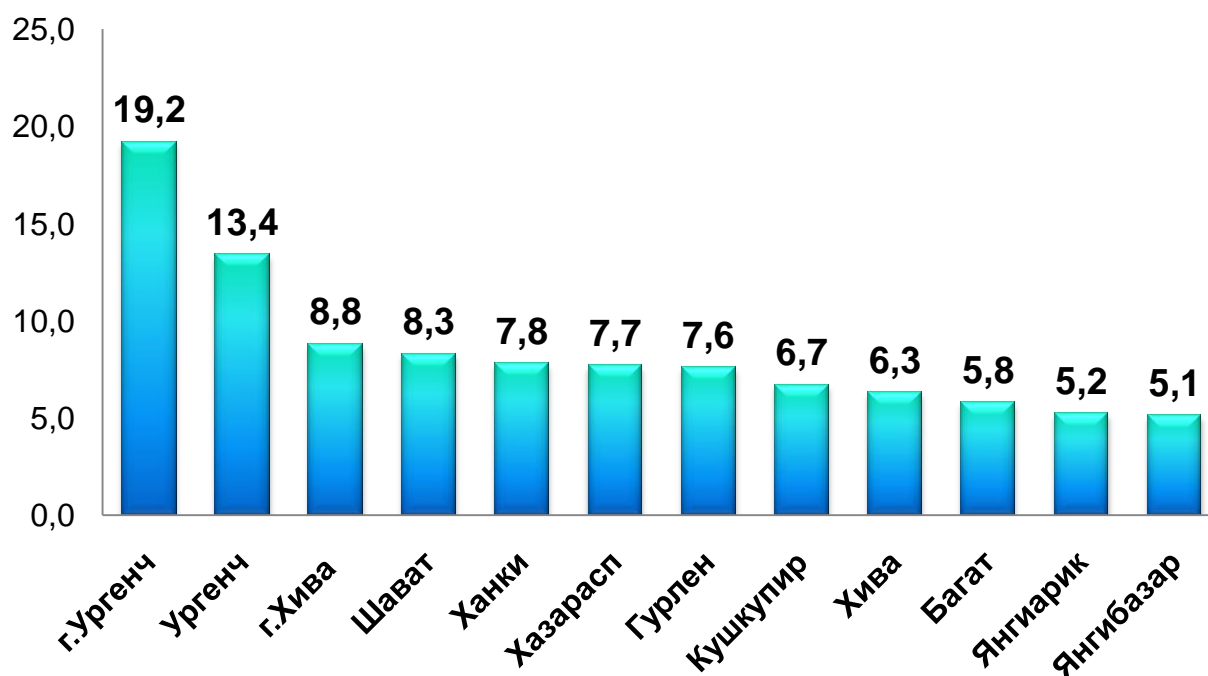
За январь – декабрь 2019 года в региональном разрезе наибольший показатель количества вновь созданных малых предприятий и микрофирм составил в городе Ургенч - 897 ед., Ургенчском районе - 627 ед., в городе Хива – 412 ед. В Ханкинском районе этот показатель достиг 362 ед., Хазараспком районе - 359 ед., Гурленском районе – 356 ед.,. На низком уровне данный показатель зафиксирован в Янгиарикском районе – 245 ед и Янгибазарском районе - 238 ед.

Количество вновь созданных малых предприятий и микрофирм по регионам

	за январь-декабрь 2018 года	за январь-декабрь 2019 года
Хорезмская область	2009	4668
г. Ургенч	542	897
г.Хива	180	412
районы		
Багат	105	272
Гурлен	100	356
Кушкупир	137	315
Ургенч	244	627
Хазарасп	140	359
Ханки	153	362
Хива	130	296
Шават	118	289
Янгиарик	97	245
Янгибазар	63	238



Удельный вес по регионам вновь созданных малых предприятий и микрофирм от их общего количества за январь – декабрь 2019 г., %



В разрезе регионов наибольшая доля приходится на г. Ургенч и составляет в общем количестве вновь созданных малых предприятий и микрофирм 19,2 %, в Ургенчском районе – 13,4 %, г. Хива - 8,8 %, Шаватском районе - 8,3 %, Ханкинском районе – 7,8 %, Хазараспском районе – 7,7 %, Гурленском районе - 7,6 %, Кушкупирском районе – 6,7 %. Багатском районе удельный вес составил 5,8 %.

Количество вновь созданных малых предприятий и микрофирм по видам экономической деятельности, ед.

	Январь-декабрь 2018 г.	Январь-декабрь 2019 г.
Всего	2009	4668
Сельское, лесное и рыбное хозяйство	224	629
Промышленность	445	926
Строительство	228	364
Торговля	555	1716
Перевозка и хранение	81	140
Услуги по проживанию и питанию	216	391
Информация и связь	35	52
Здравоохранение и предоставление социальных услуг	51	87
Прочие услуги	174	363

Для сведения: в январе-декабре 2019 года наибольшее количество вновь созданных малых предприятий и микрофирм по видам экономической деятельности составило в:



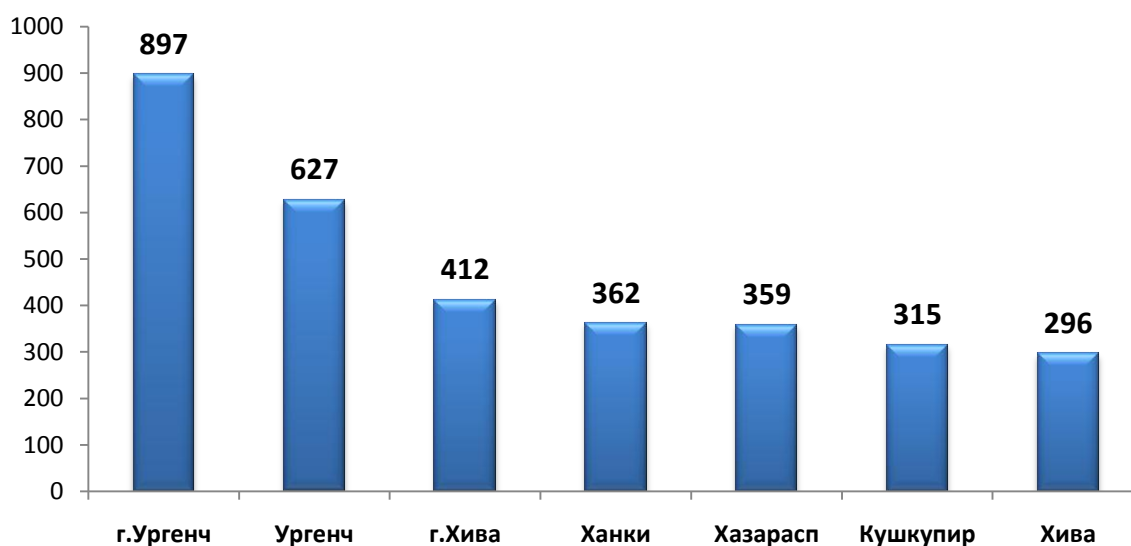
Города и районы, имеющие наибольшие показатели по количеству вновь созданных малых предприятий и микрофирм, ед.

	за январь-декабрь 2018 года	за январь-декабрь 2019 года	Разн. (+-)
г.Ургенч	542	897	355
Ургенчский	244	627	383
г.Хива	180	412	232
Ханкинский	153	362	209
Хазараспский	140	359	219
Кушкупирский	137	315	178
Хивинский	130	296	166

За январь-декабрь 2019 года наибольший прирост вновь созданных малых предприятий и микрофирм зарегистрирован в городе Ургенч – 897 ед.,.

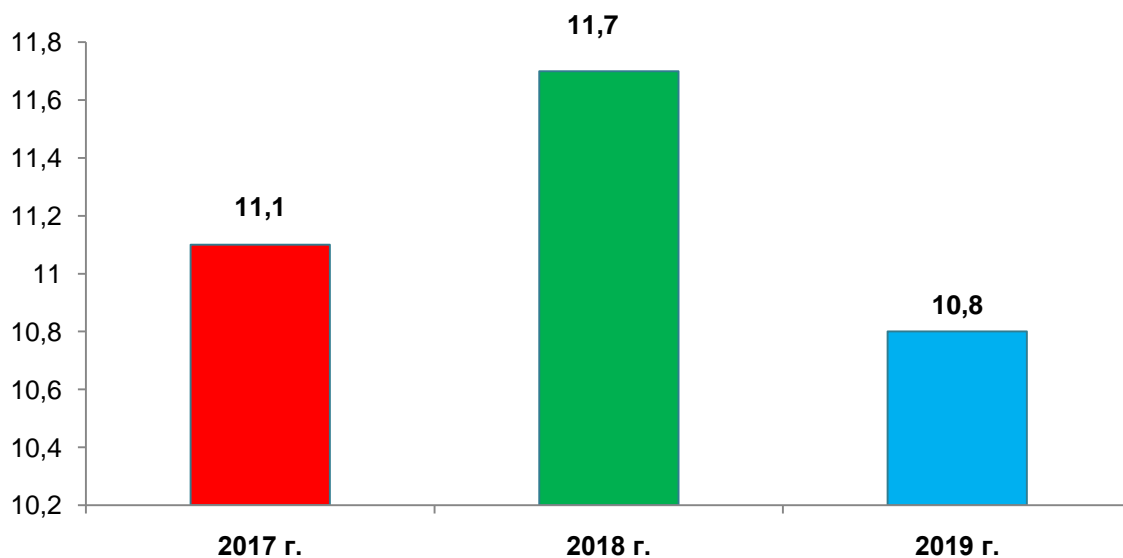


Города и районы, имеющие наибольшие показатели по количеству вновь созданных малых предприятий и микрофирм, ед.





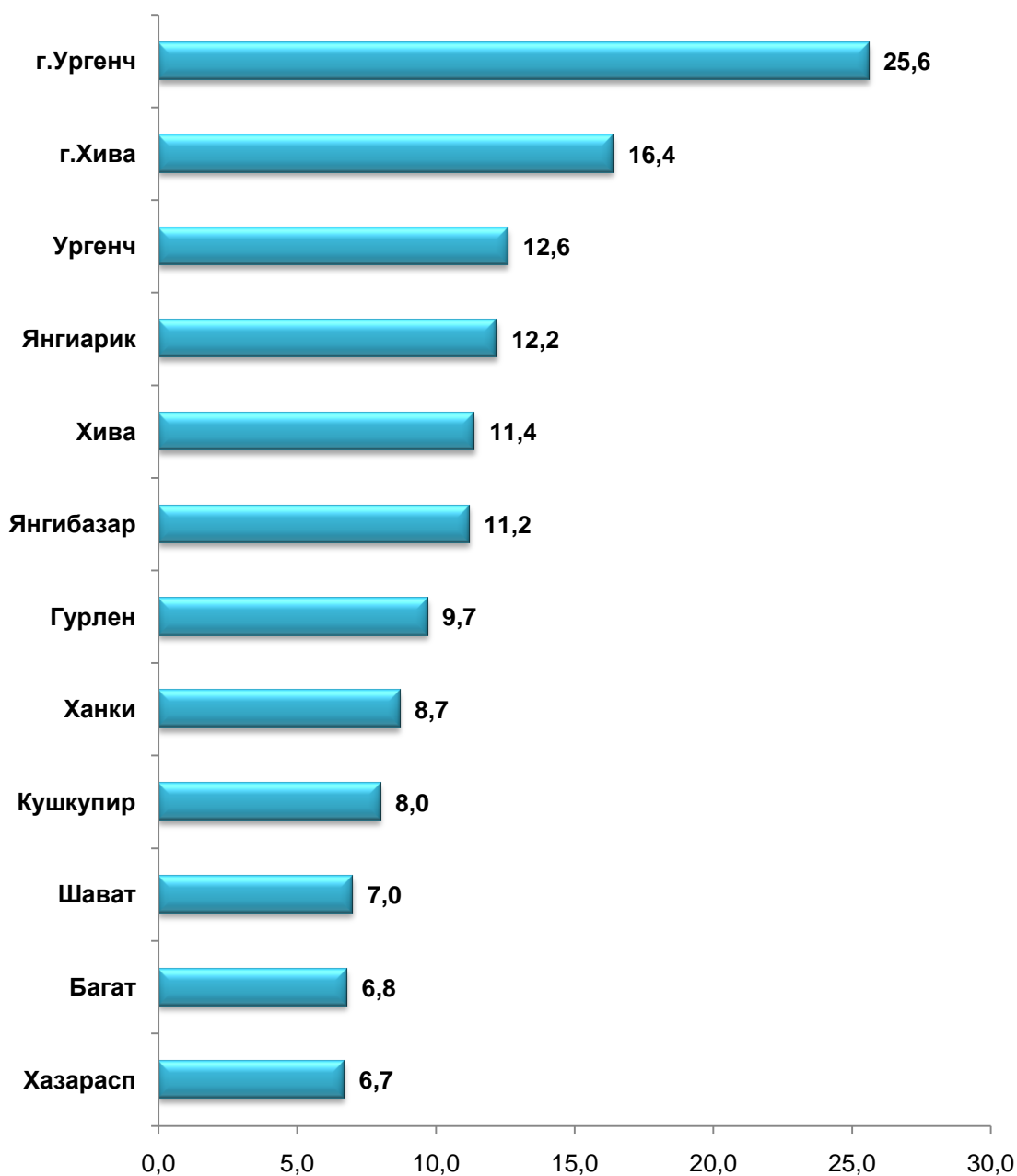
Количество действующих субъектов малого предпринимательства в Хорезмской области (на 1000 человек населения, ед.*) за январь – декабрь



В январе - декабре 2019 года в региональном разрезе наибольший показатель количества субъектов малого предпринимательства (на 1000 человек населения, ед.) составил в городе Ургенч – 25,6 ед., городе Хива -16,4 ед., Ургенчском районе- 12,6ед..В Янгиарикском районе этот показатель достиг-12,2 ед., Хивинском районе- 11,4 ед., Янгибазарском районе - 11,2 ед., Гурленском районе– 9,7ед. На низком уровне данный показатель зафиксирован в Хазараспском районе - 6,7 ед.

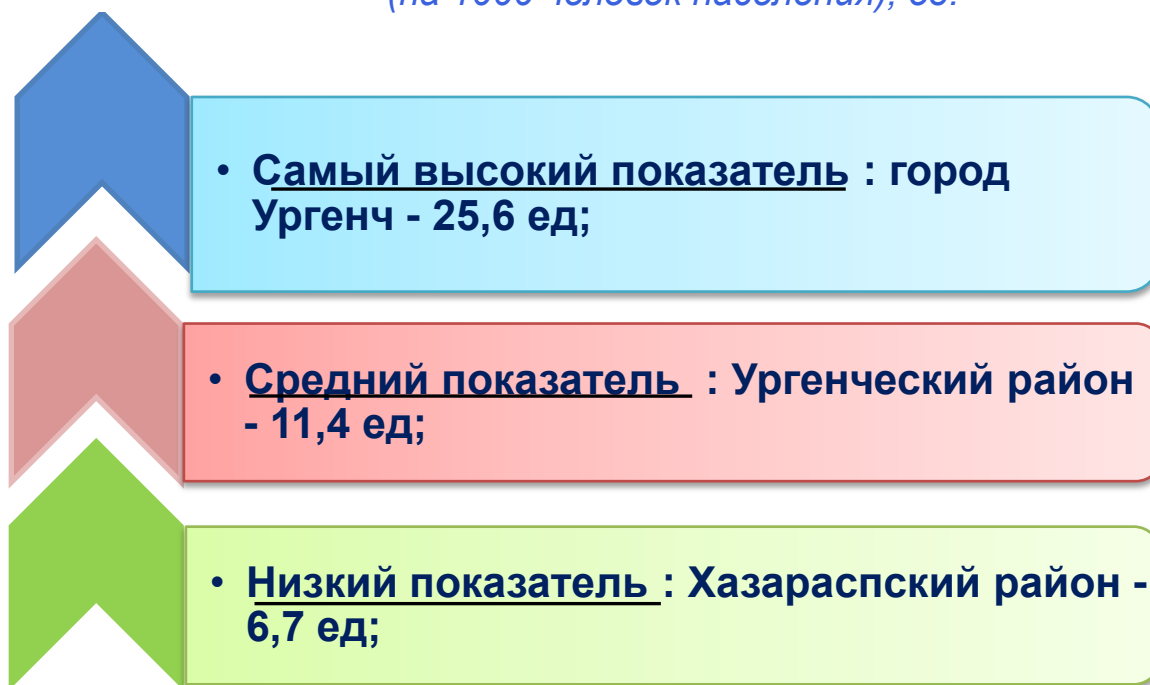


Количество действующих субъектов малого предпринимательства (на 1000 человек населения, ед.) по регионам, ед.*



* Малые предприятия и микрофирмы а также фермерские и дехканские хозяйства

Количеству действующих субъектов
малого предпринимательства
(на 1000 человек населения), ед.*




Это показывает, что число предприятий в городе Ургенче было высоким, так как спрос на товары и услуги был самым высоким. Напротив, из-за низкого спроса на товары и услуги в Хазараспском районе количество предприятий не изменилось и упало до самого низкого уровня.

Динамика снижения доли малого предпринимательства в ВРП за январь – декабрь, %

В январе-декабре 2019 года доля малого предпринимательства в ВРП составила 75,3 % (77,8 % за январь - декабрь 2018 года).

Такое снижение объясняется увеличением в структуре ВРП удельного веса крупных предприятий.



Доля малого предпринимательства (% к общему объему)





Доля малого предпринимательства в регионах по видам экономической деятельности за январь – декабрь 2019 года, %

	Промышленность	Строительство	Услуги	Инвестиции
Хорезмская область	36,3	93,3	65,2	65,0
г. Ургенч	56,6	92,2	38,3	31,6
г. Хива	98,7	98,3	88,9	61,6
районы:				
Багат	70,4	95,4	96,4	80,8
Гурлен	62,4	100,0	98,3	79,5
Кушкупир	47,0	92,3	94,4	78,5
Ургенч	80,5	88,5	82,9	72,5
Хазарасп	5,0	99,9	93,5	72,7
Ханка	53,7	82,7	91,6	89,4
Хива	99,5	92,6	93,4	65,3
Шават	61,3	100,0	96,5	74,0
Янгиарик	50,2	100,0	97,0	89,8
Янгибазар	86,0	93,1	97,4	85,5



Январь-декабрь 2019 г. субъекты малого предпринимательства

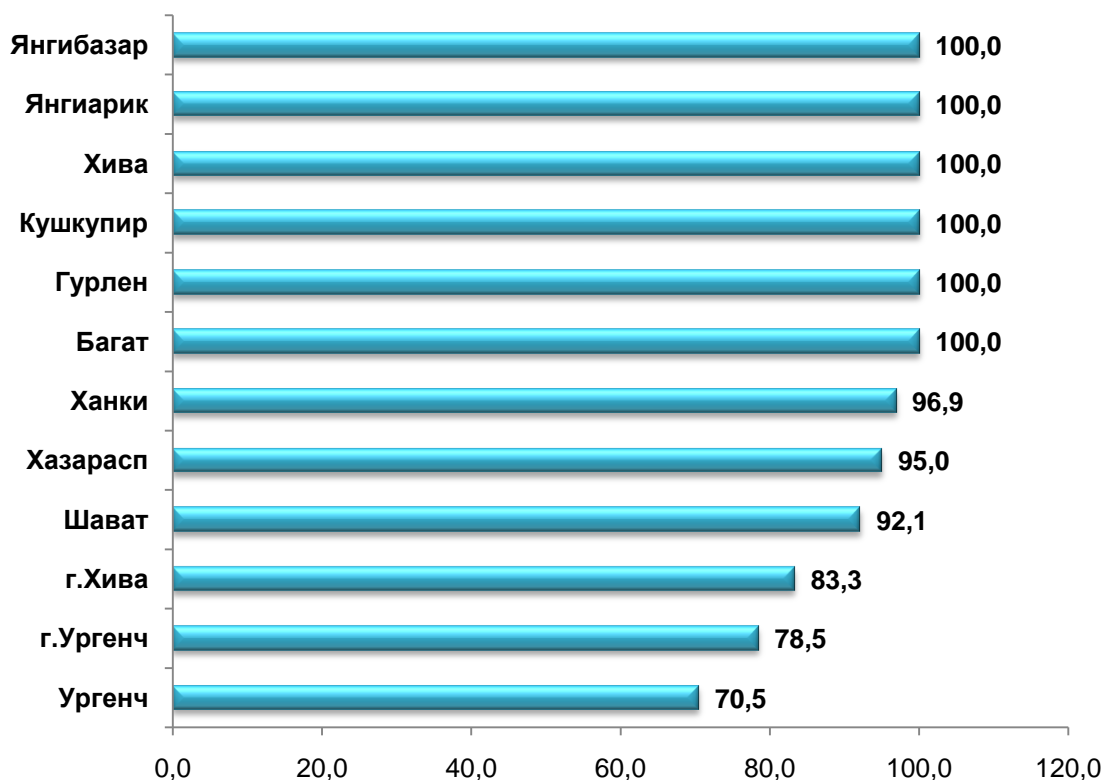




В региональном разрезе наибольшая доля малого предпринимательства в экспорте продукции (работ, услуг) приходится на Янгибазарский, Янгиарикский, Багатский, Хивинский, Кушкупирский и Гурленский районы (100,0%), Ханкинский (96,9%), Хазараспский (95,0%), Шаватский (92,1%), в городе Хиве (83,3%), в городе Ургенче (78,5%). В Ургенчском районе (70,5%) доля малого предпринимательства в экспорте продукции (работ, услуг) остается низкой.

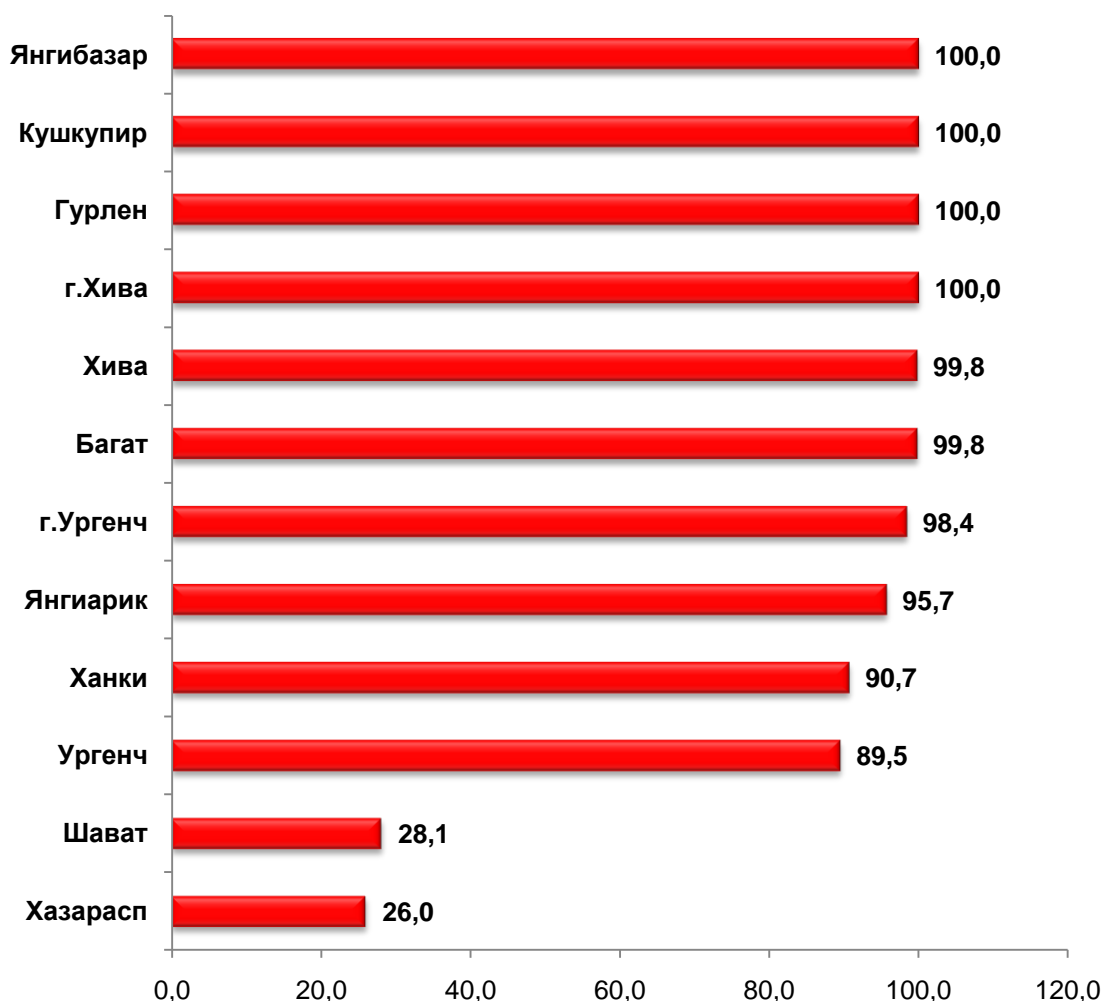


Доля экспорта продукции (работ, услуг) малого предпринимательства в общем объеме экспорта, %





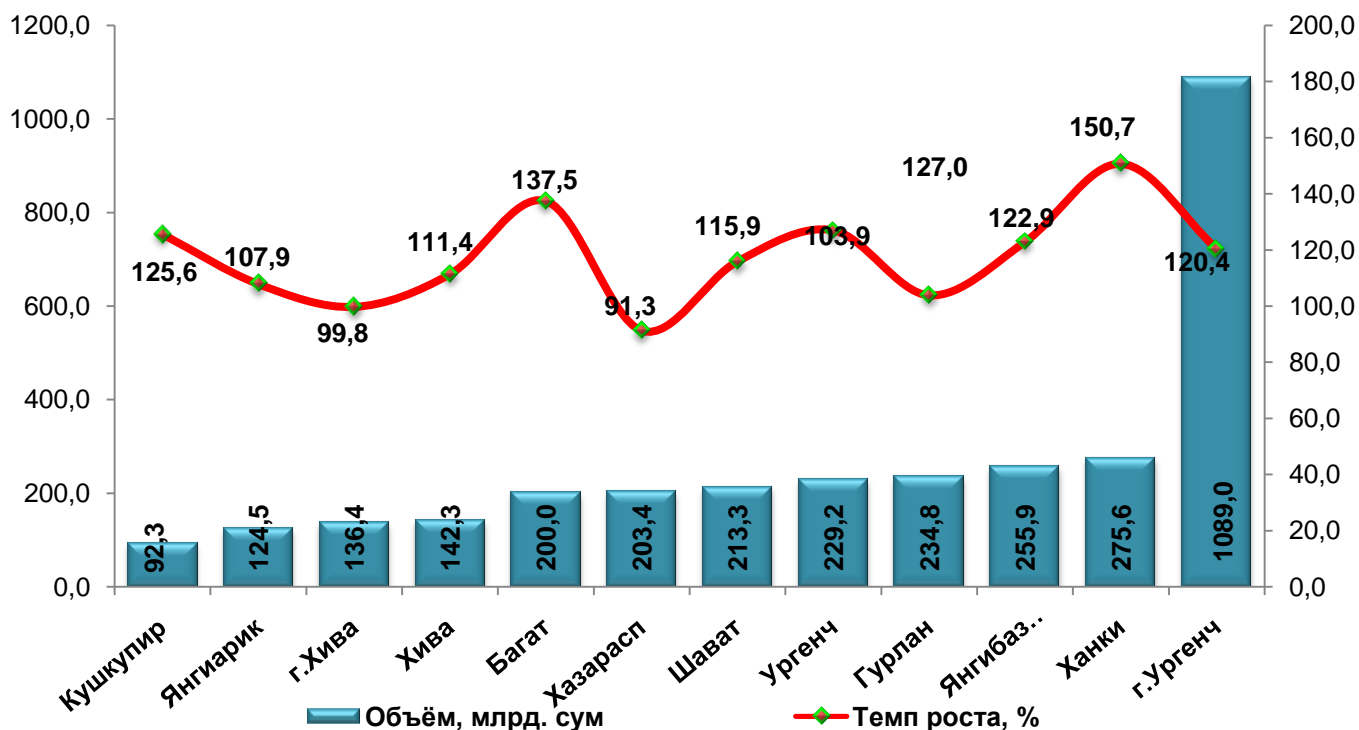
Доля импорта продукции (работ, услуг)
малого предпринимательства в общем
объеме импорта, %



В региональном разрезе наибольшая доля малого предпринимательства в импорте продукции (работ, услуг) приходится на Янгибазарский, Кушкупирский, Гурленский и г. Хива (100,0%), Хивинском и Багатском районе (99,8%), г. Ургенч (98,4%), Янгиарикском (95,7%), Ханкинском (90,7%), Ургенчском (89,5%) и Шаватском (28,1%). В Хазараспском районе (26,0%) доля малого предпринимательства в импорте продукции (работ, услуг) остаётся низкой.



Объём производства промышленной продукции малого предпринимательства (бизнеса) по регионам за январь – декабрь 2019 года, млрд.сум

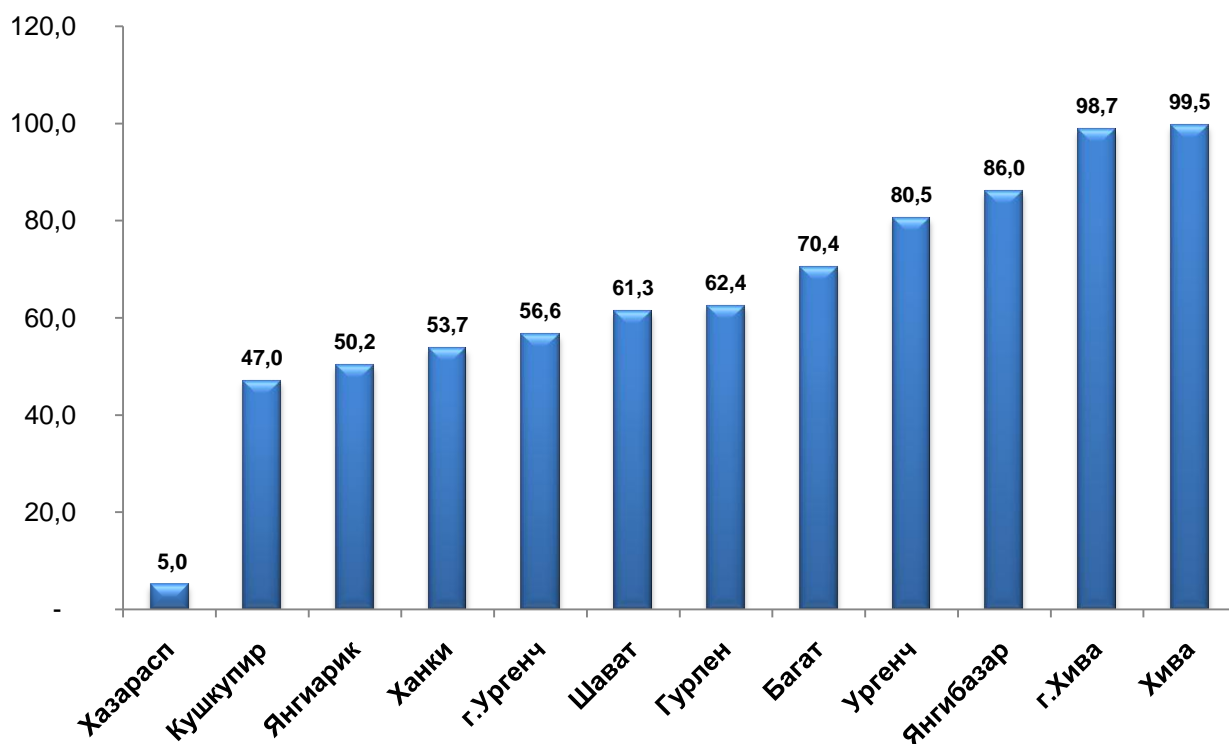


В региональном разрезе наибольший объём производства промышленной продукции приходится на г. Ургенч (1089,0 млрд.сум), Ханкинском (275,6 млрд.сум), Янгибазарском (255,9 млрд.сум), Гурленском (234,8 млрд. сум) и Ургенчском (229,2 млрд.сум) районе. В Кушкупирском районе (92,1 млрд.сум) объём производства промышленной продукции остается низким.





Доля малого предпринимательства в общем объеме производства по регионам за январь – декабрь 2019 г., %

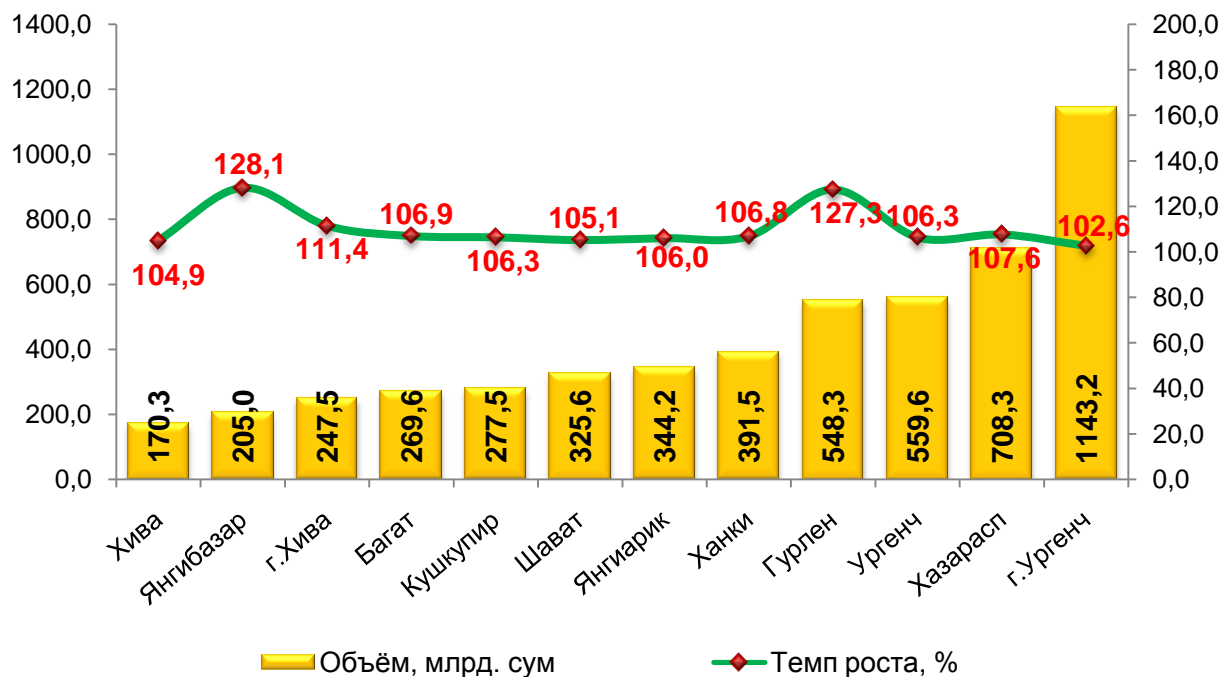


В региональном разрезе наибольшая доля малого предпринимательства в общем объеме производства составила в Хивинском районе 99,5%, г. Ургенч 98,7%, Янгибазарском - 86,0%, Ургенчском - 80,5%, Багатском - 70,4%, Гурленском - 62,4 %, Шаватском - 61,3%, г. Ургенч - 56,6 %, Ханкинском - 53,7 % и Янгиарикском - 50,2 %, в Хазараспском 5,0 % районе доля малого предпринимательства остается низкой.





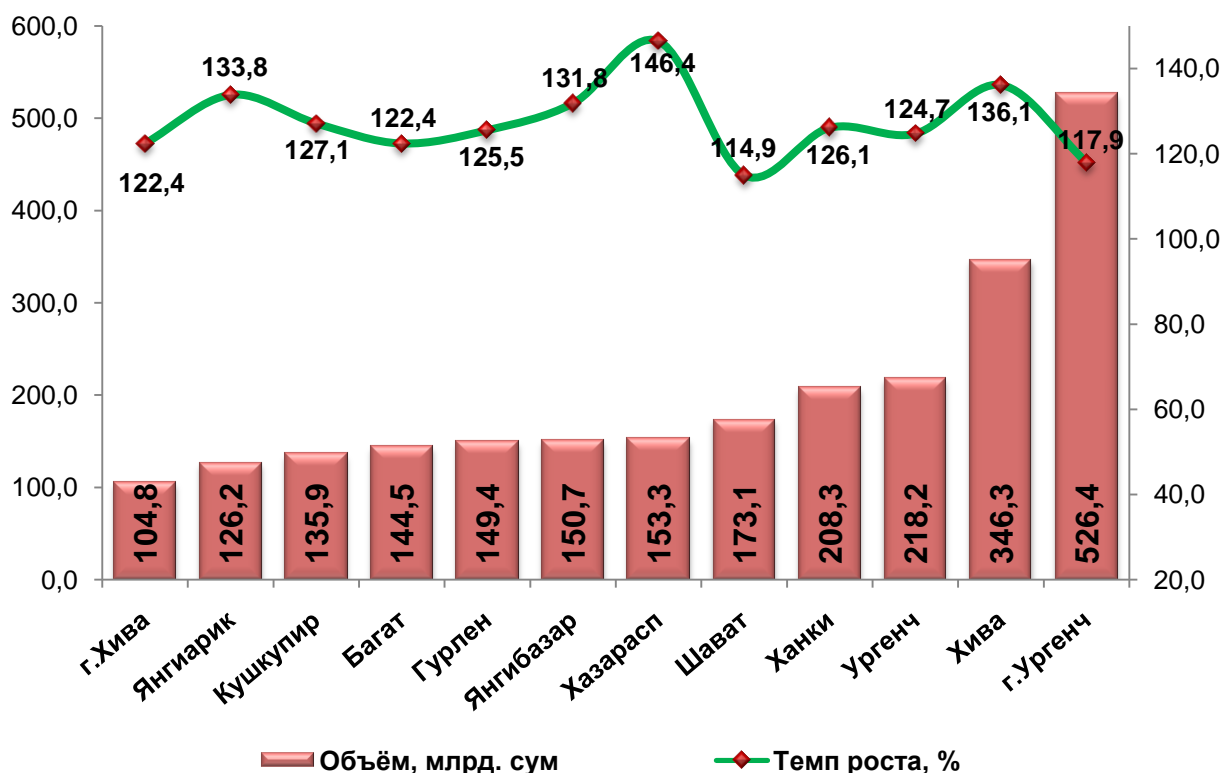
Объём и темпы роста розничного товарооборота малого предпринимательства (бизнеса) по регионам за январь – декабрь 2019 года



В региональном разрезе наибольший объём розничного товарооборота зафиксирован в г. Ургенч (1143,2 млрд.сум), Хазараспском (708,3 млрд.сум), Ургенчском (559,6 млрд.сум), Гурленском (548,3 млрд.сум), Ханкинском (391,5 млрд.сум) и Янгиарыкском (344,2 млрд. сум) районах.



Объём и темпы роста выполненных строительных работ малого предпринимательства (бизнеса) по регионам за январь – декабрь 2019 года

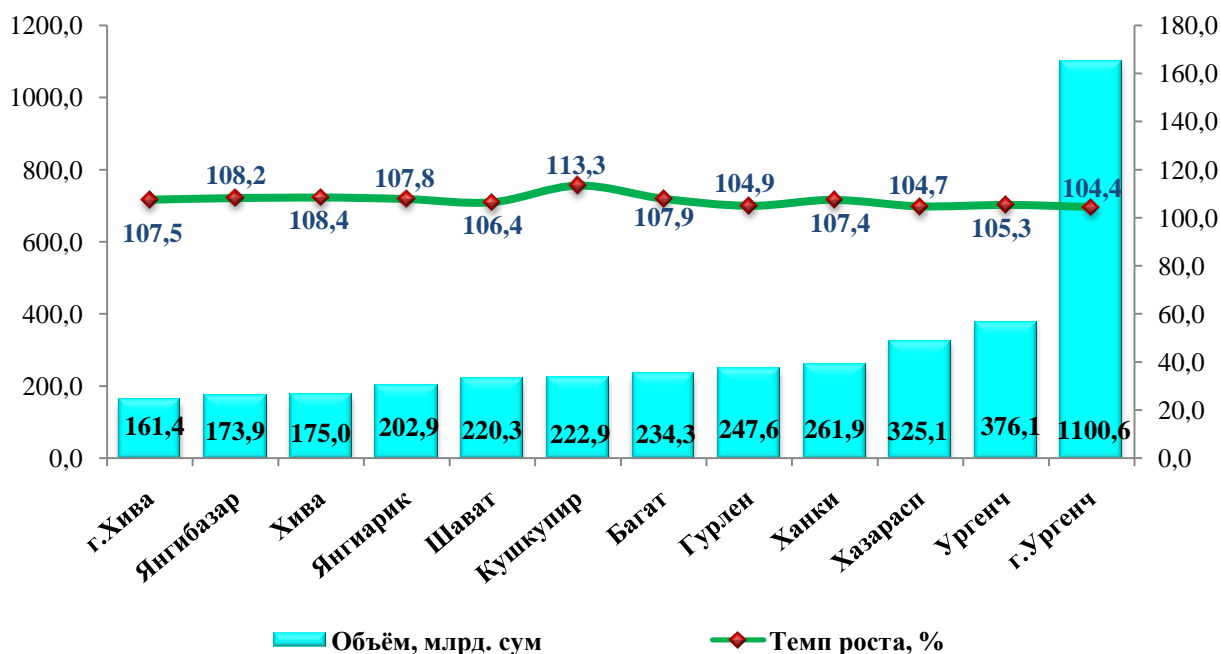


В региональном разрезе наибольший объём выполненных строительных работ зафиксирован в г. Ургенч (526,4 млрд. сум), Хивинском (346,3 млрд. сум), Ургенчском (218,2 млрд. сум), Ханкинском (208,3 млрд. сум), Шаватском (173,1 млрд. сум), Хазараспском (153,3 млрд. сум), и Янгибазарском (150,7 млрд. сум) районах.





Объём и темпы роста малого предпринимательства (бизнеса) в сфере услуг по регионам за январь – декабрь 2019 года

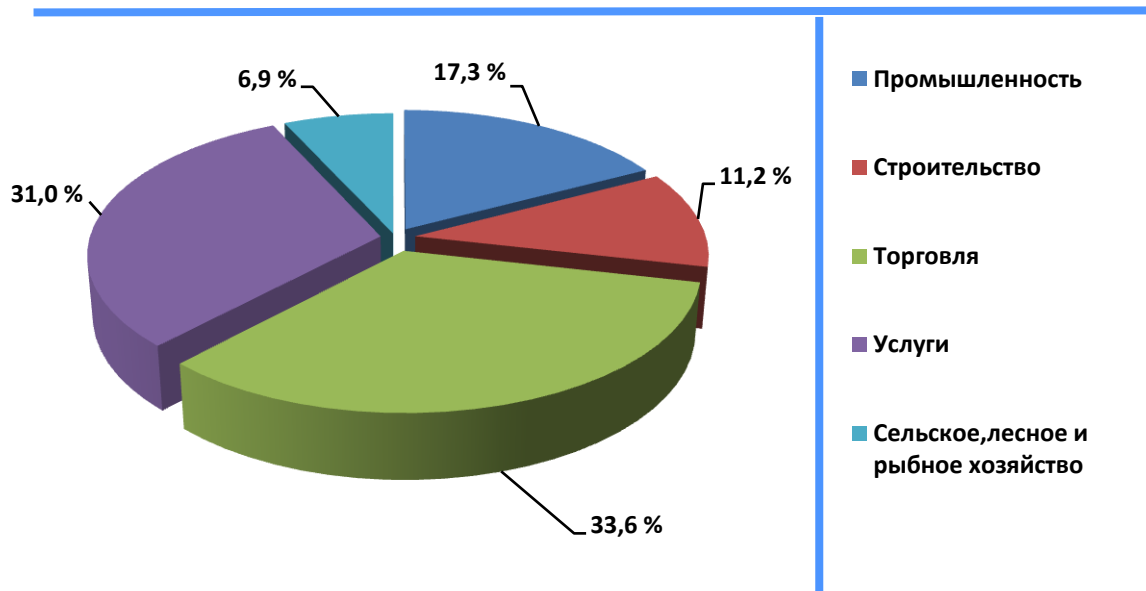


В региональном разрезе наибольший объём услуг отмечен в г.Ургенч (1100,6 млрд.сум), Ургенчском (376,1 млрд.сум), Хазараспском (325,1 млрд.сум), Ханкинском (261,9 млрд.сум), и Гурленском (247,6 млрд. сум) районах.



По итогам **IV** квартала 2019 года было проведено выборочное обследование деятельности малых предприятий и микрофирм имевших выручку от реализации продукции (работ и услуг) в последнем отчетном году по видам экономической деятельности, в котором приняли участие **636** респондента.

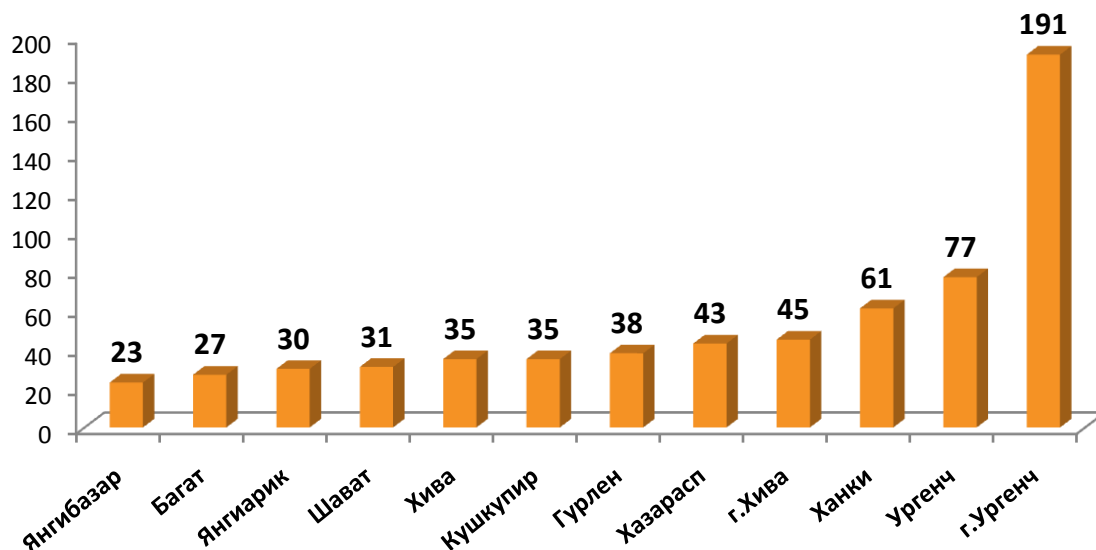
Распределение малых предприятий и микрофирм, имевших выручку за последний отчетный год, участвовавших в выборочном обследовании по видам экономической деятельности в IV квартале 2019 года*, %



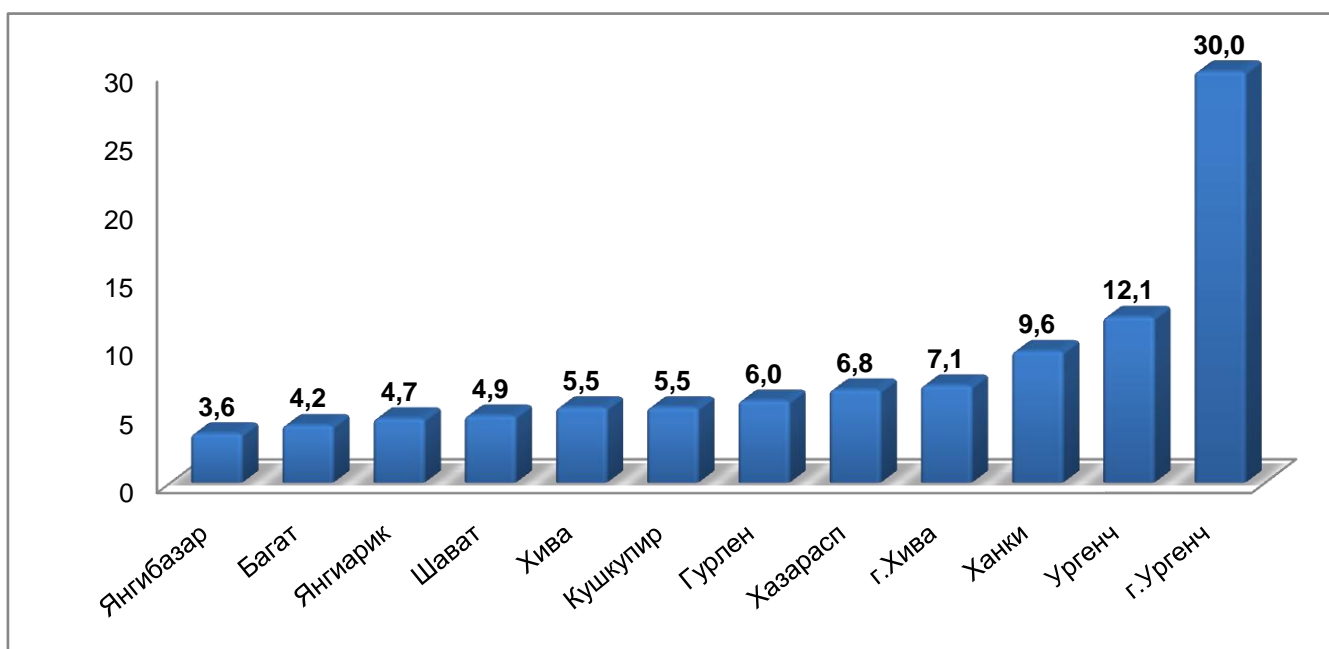
По видам экономической деятельности доля малых предприятий и микрофирм, участвовавших в выборочном обследовании составляет в сельском, лесном и рыбном хозяйстве - 6,9% (ед.), промышленности- 17,3 % (ед.), строительстве - 11,2 % (ед.), торговле – 33,6 % (ед.), в сфере услуг – 31,0% (ед.).

** по малым предприятиям и микрофирмам, которые, по данным годовой статистической отчетности имели выручку от реализации продукции (работ, услуг)*

Распределение малых предприятий и микрофирм, имевших выручку за последний отчетный год, участвовавших в выборочном обследовании по регионам в IV квартале 2019 года, ед.



Распределение малых предприятий и микрофирм, имевших выручку за последний отчетный год, участвовавших в выборочном обследовании по регионам в IV квартале 2019 года, %



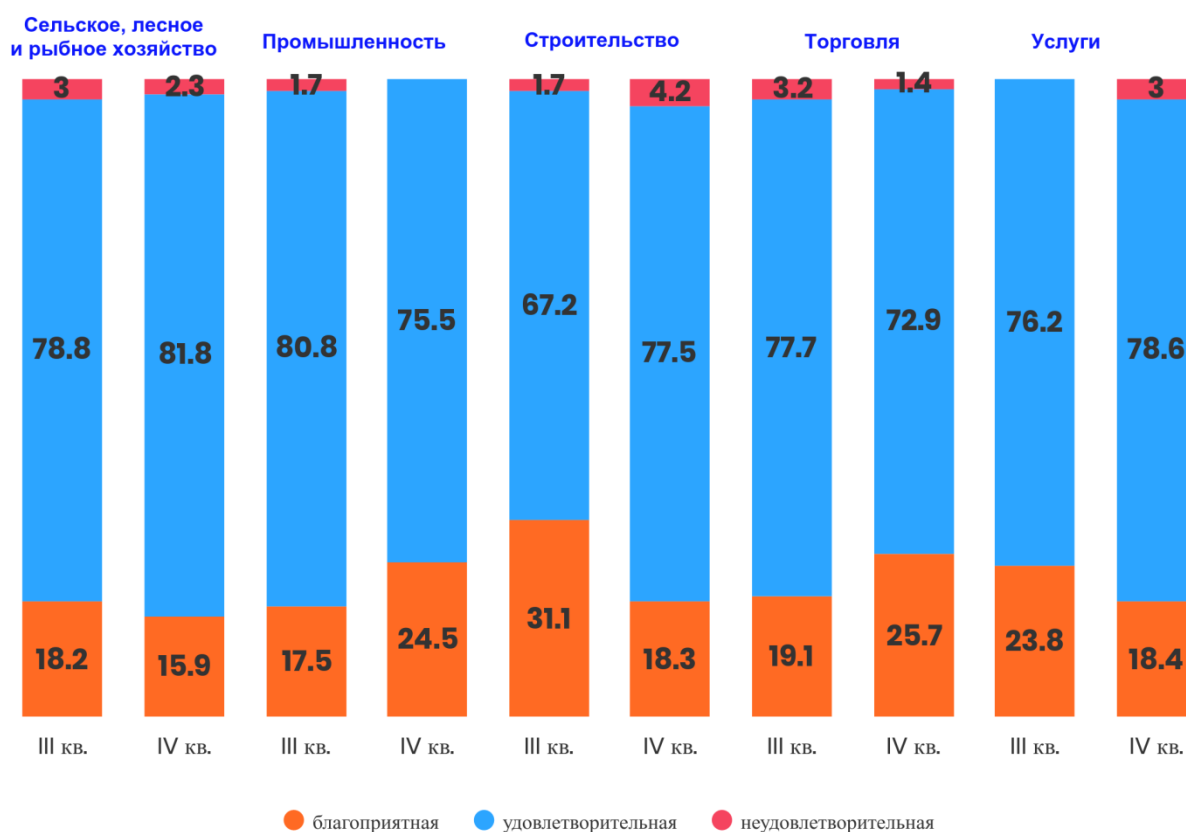
По данным обследования деятельности малых предприятий и микрофирм, имевших выручку от реализации продукции (работ и услуг) в последнем отчетном году, в IV квартале 2019 г., удовлетворительная экономическая ситуация была отмечена на предприятиях сельского, лесного и рыбного хозяйства и данная оценка, по сравнению с предыдущим кварталом текущего года, возросла на 3,0 пункта, в строительных предприятиях на 10,3 пункта, в сфере услуг на 2,4 пункта.

Наряду с этим, снижение благоприятной оценки общей экономической ситуации было отмечено на предприятиях по всем видам экономической деятельности.

Так, в IV квартале текущего года доля предприятий, оценивающих экономическую ситуацию как неудовлетворительную, по сравнению III кварталом увеличилась у строительных предприятиях на 2,5 пункта, в сфере услуг на 3,0 пункта.



Оценка экономической ситуации в III и IV кварталах 2019 года малыми предприятиями и микрофирмами, имевшими выручку в последнем отчетном году, %



По данным обследования деятельности малых предприятий и микрофирм, имевших выручку от реализации продукции (работ и услуг) за последний отчетный год, в IV квартале 2019 г., по сравнению с соответствующим периодом прошлого года, удовлетворительная экономическая ситуация улучшилась на предприятиях сельского, лесного и рыбного хозяйства и их оценка, по сравнению с аналогичным периодом прошлого года, возросла на 1,0 пункта.

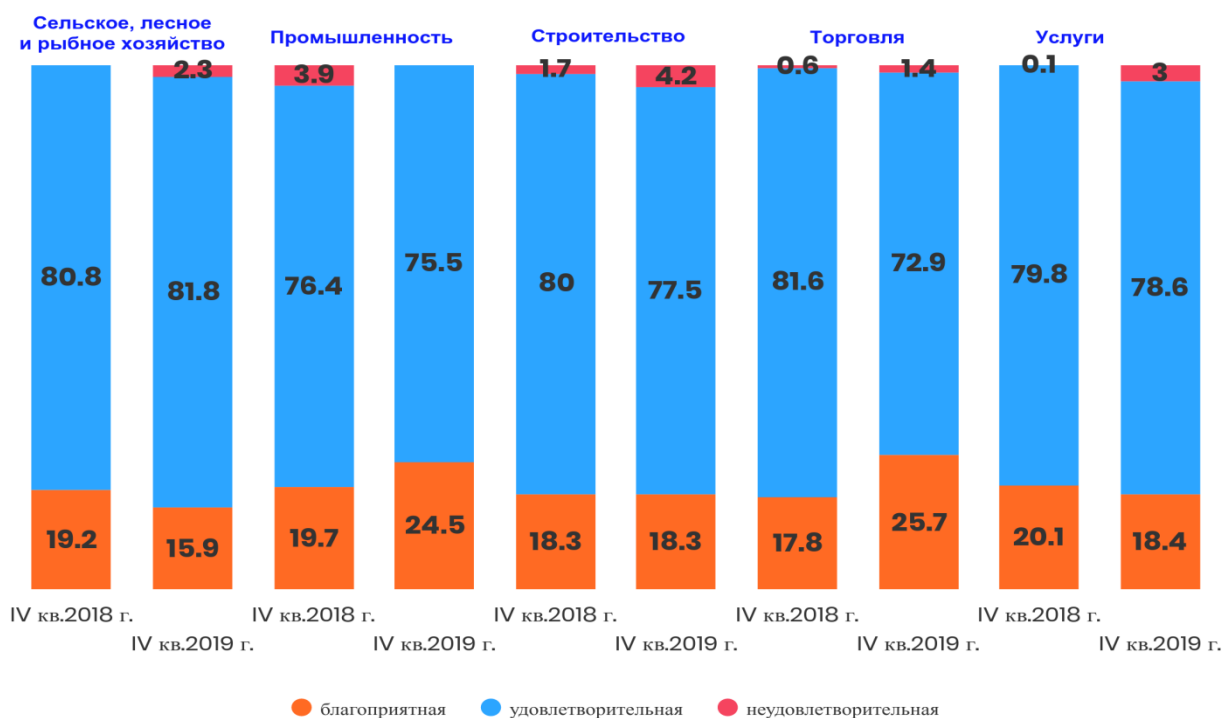
Наряду с этим, снижение благоприятной оценки общей экономической ситуации было отмечено на предприятиях по всем видам экономической деятельности.

В IV квартале текущего года, по сравнению с соответствующим периодом прошлого года, в промышленности наблюдалось снижение доли предприятий, оценивающих экономическую ситуацию как неудовлетворительную на 4,8 пункта, в торговле на 8,9 пункта.

Наибольшую долю составляют предприятия, у которых общая экономическая ситуация оценивается как удовлетворительная.



Оценка экономической ситуации в IV квартале 2018 - 2019 годов малыми предприятиями и микрофирмами, имевшими выручку за последний отчетный год, %



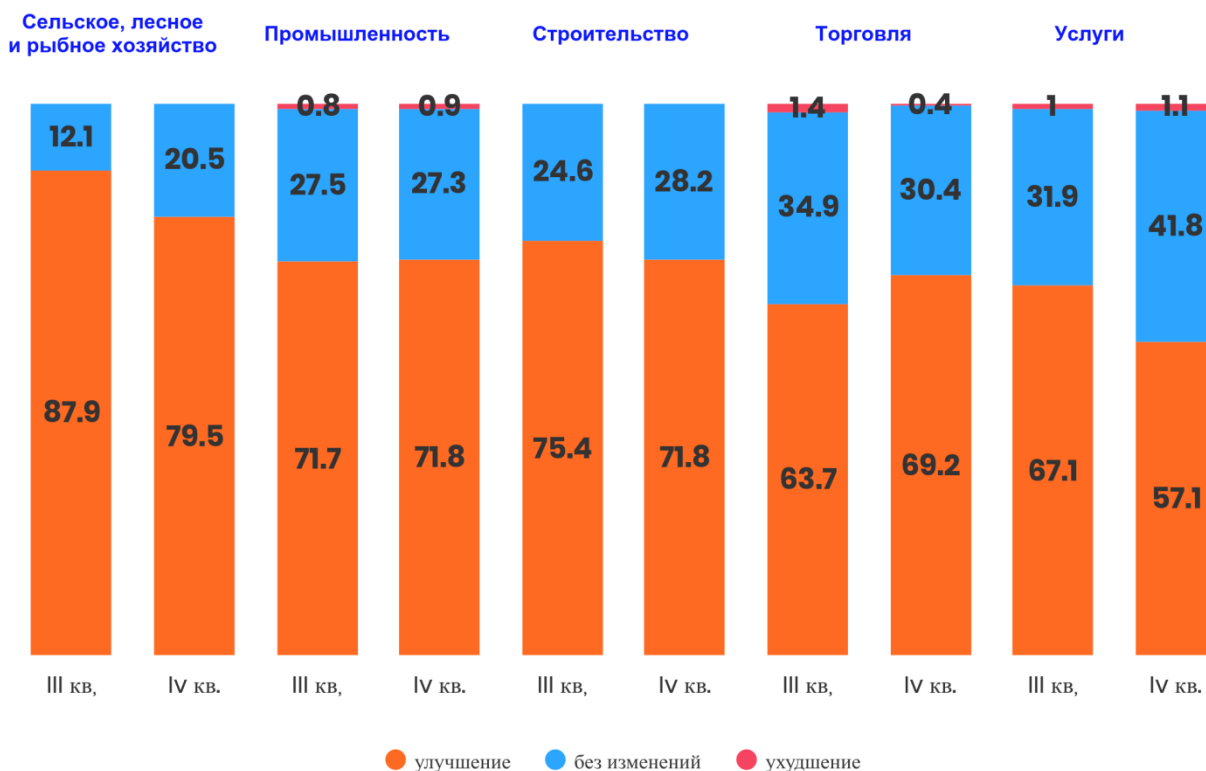
Результаты обследования деятельности малых предприятий и микрофирм, имевших выручку от реализации продукции (работ и услуг) за последний отчетный год, в IV квартале 2019 г. показали, что, по сравнению с предыдущим кварталом текущего года, уверенных в улучшении экономической ситуации в ближайшие три месяца, на предприятиях промышленности 0,1 пункта и торговли 5,5 пункта.

Наряду с этим, по сравнению с предыдущим кварталом, по всем видам экономической деятельности возросла доля полагающих, что состояние экономической ситуации в ближайшие три месяца останется без изменений.

Доля предприятий, ожидавших ухудшения экономической ситуации в ближайшее время, снизилась на предприятиях промышленности и сфере услуг на 0,1 пункта.



Оценка экономической ситуации на ближайшие три месяца в III и IV кварталах 2019 года предприятиями, имевшими выручку за последний отчетный год, %

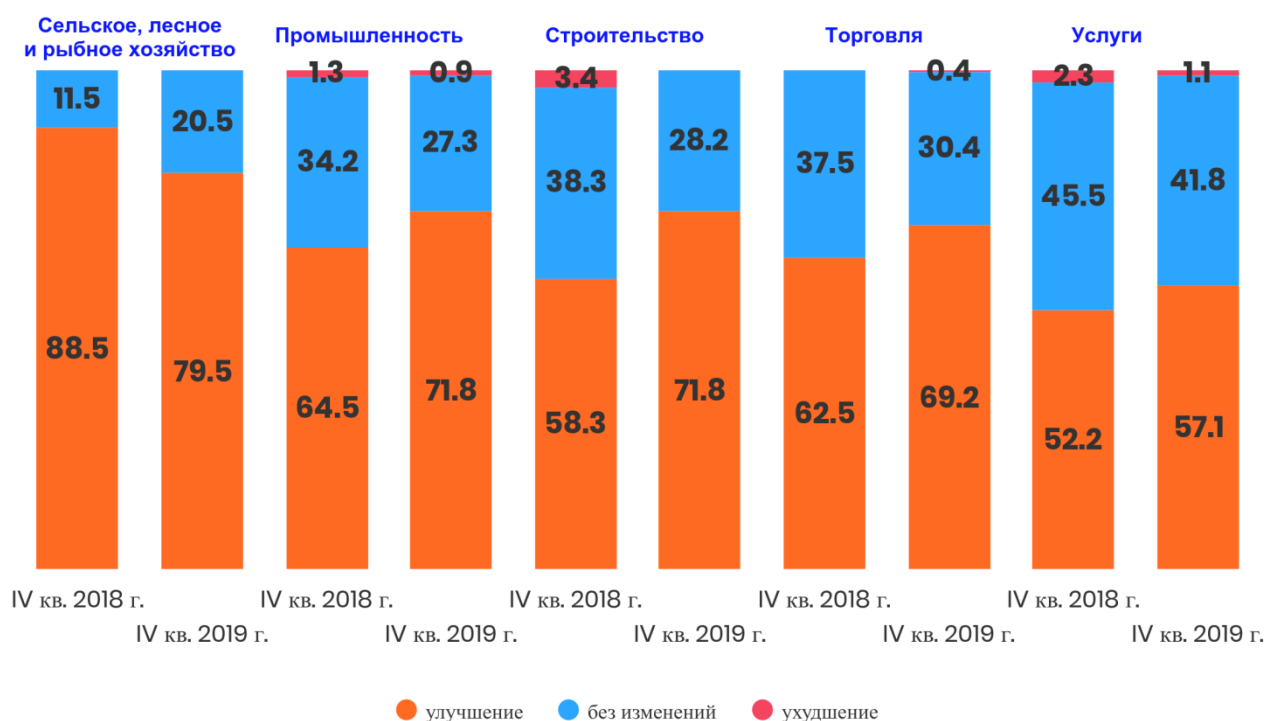


Результаты обследования деятельности малых предприятий и микрофирм, имевших выручку от реализации продукции (работ и услуг) за последний отчетный год, в IV квартале 2019 г. показали, что, по сравнению с соответствующим периодом прошлого года, на предприятиях промышленности на 7,3 пункта, строительстве на 13,5 пункта, торговле на 6,7 пункта и сфере услуг на 4,9 пункта уверены в улучшении экономической ситуации в ближайшие три месяца.

Вместе с тем, по сравнению с соответствующим периодом прошлого года, на предприятиях торговли (на 6,7 пункта), сельского, лесного и рыбного хозяйства (на 9,0 пункта), промышленности (7,3 пункта) и в сфере услуг (4,9 пункта) возросла доля предприятий, считающих, что состояние их экономической ситуации в ближайшие три месяца останется без изменений.

Доля предприятий, ожидающих в ближайшее время ухудшения экономической ситуации, снизилась на предприятиях торговли на 0,4 пункта.

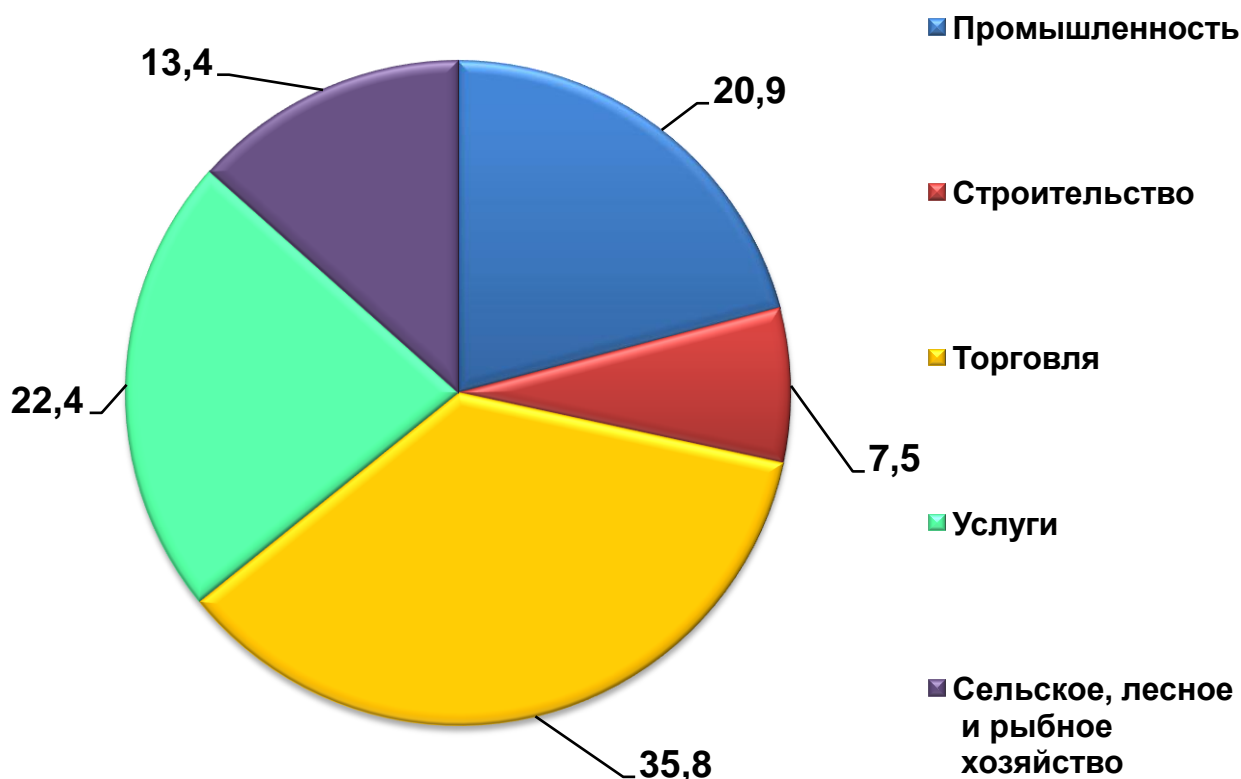
Оценка экономической ситуации в ближайшие три месяца 2018 - 2019 годов предприятиями, имевшими выручку за последний отчетный год, %





По итогам IV квартала 2019 года было проведено выборочное обследование деятельности вновь созданных малых предприятий и микрофирм по видам экономической деятельности, в котором приняли участие 67 респондента. Из них предприятия промышленности - 14 (20,9 % от общего количества участвовавших респондентов), строительства - 5 (7,5 %), торговли - 24 (35,8 %), сферы услуг - 6 (22,4%), сельского, лесного и рыбного хозяйства - 9 (13,4 %).

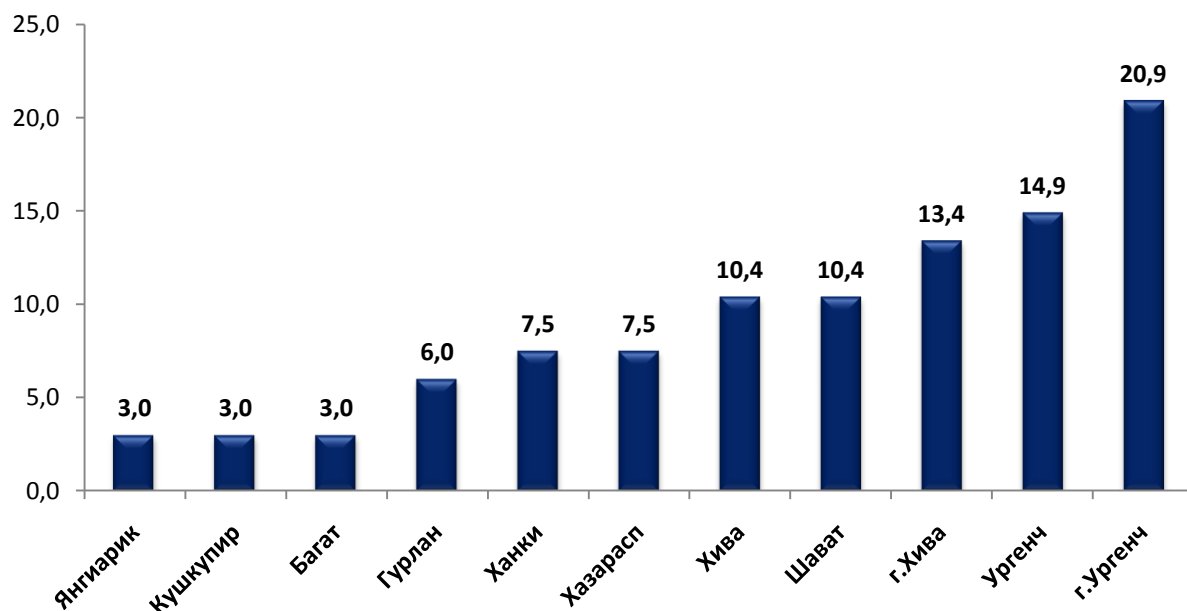
Распределение вновь созданных малых предприятий и микрофирм, участвовавших в выборочном обследовании по регионам по видам экономической деятельности в IV квартале 2019 года, %.



Распределение вновь созданных малых предприятий и микрофирм, участвовавших в выборочном обследовании по регионам в IV квартале 2019 года, ед.




Распределение вновь созданных малых предприятий и микрофирм, участвовавших в выборочном обследовании по регионам в IV квартале 2019 года, %



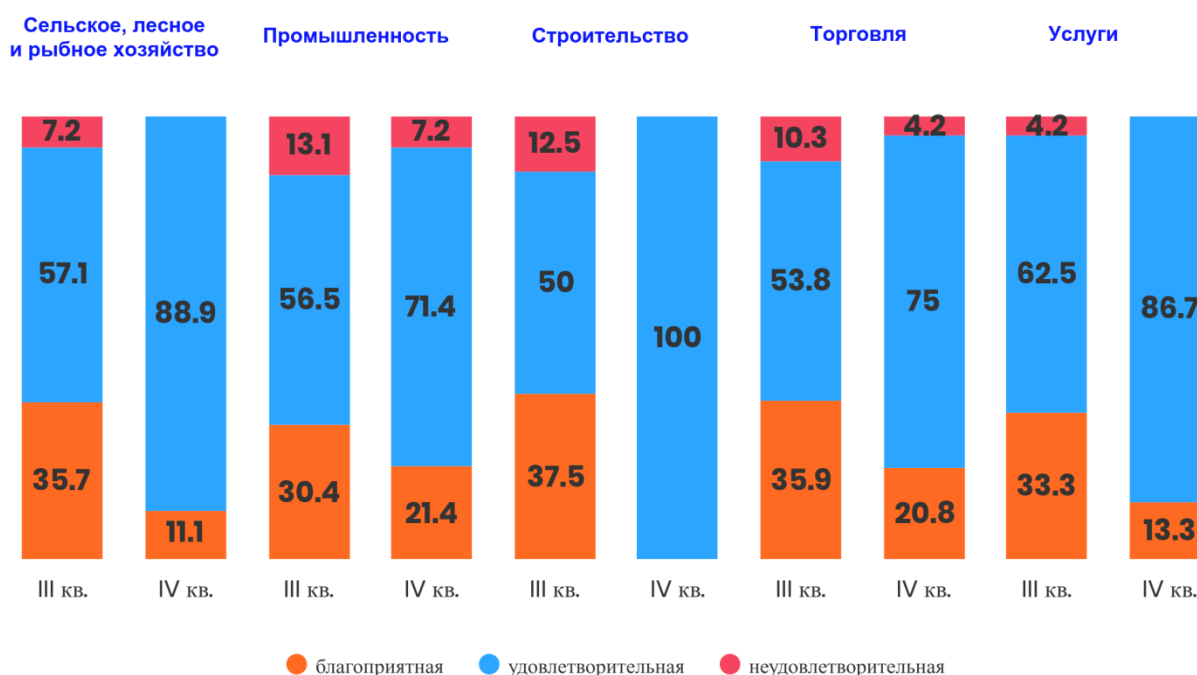
По данным обследования деятельности малых предприятий и микрофирм, созданных в IV квартале 2019 года, снижение доли предприятий оценивавших экономическая ситуация как благоприятной, по сравнению с III кварталом, практически наблюдалось на предприятиях всех видов экономической деятельности.

Вместе с тем, в IV квартале текущего года предприятий, оценивавших экономическую ситуацию как удовлетворительную, по сравнению с III кварталом, было отмечено на предприятиях сельского, лесного и рыбного хозяйства (31,8 пункта), промышленности (14,9 пункта), строительства (50,0 пункта) и торговли (21,2 пункта), услуги (24,2 пункта).

В IV квартале текущего года увеличение доли предприятий, оценивающих экономическую ситуацию как неудовлетворительной не наблюдалось.



Оценка экономической ситуации в III и IV кварталах 2019 года вновь созданными предприятиями, %



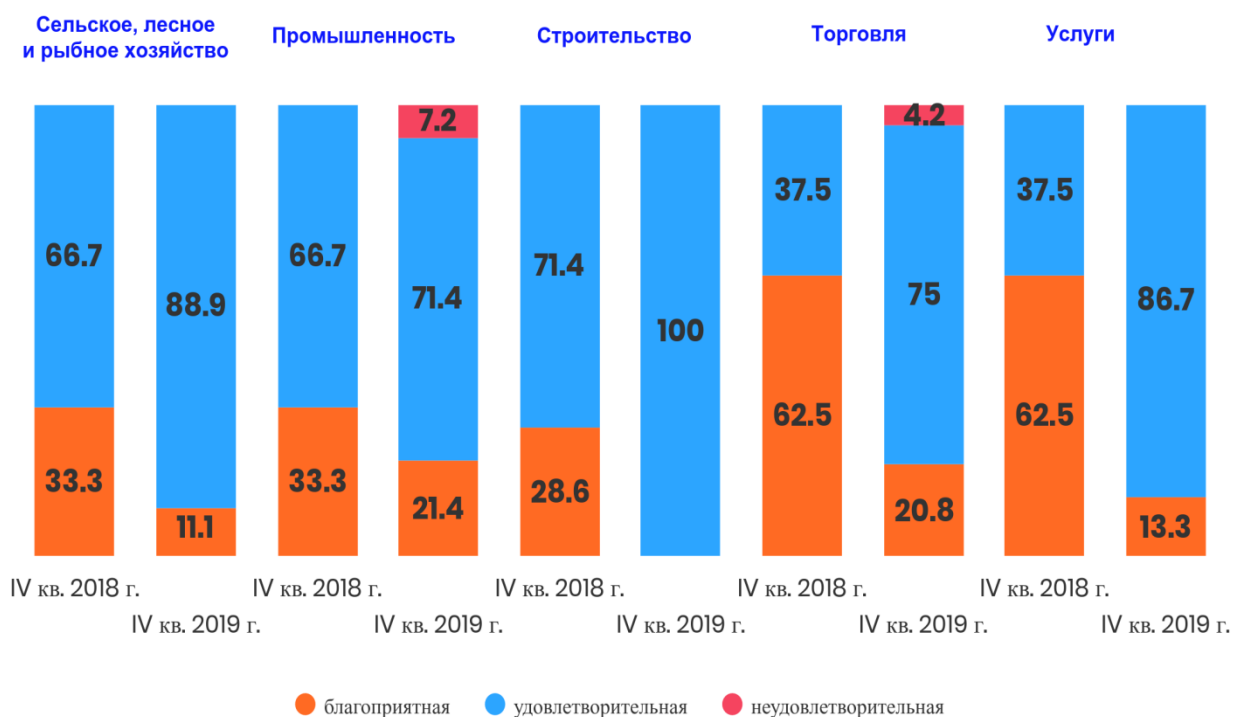
По данным обследования деятельности малых предприятий и микрофирм, созданных в текущем году, доля предприятий, ожидающих в ближайшее время благоприятной экономической ситуацию в IV квартале 2019 года снизилась на предприятиях по всем видам экономической деятельности.

В IV квартале текущего года значительное увеличение доли предприятий, оценивавших экономическую ситуацию как удовлетворительную, по сравнению с III кварталом, практически наблюдалось на предприятиях всех видов экономической деятельности.

Доля предприятий, ожидающих в ближайшее время ухудшения экономической ситуации, снизилась на предприятиях по всем видам экономической деятельности.



Оценка экономической ситуации в IV квартале 2018 - 2019 годов вновь созданными предприятиями, %



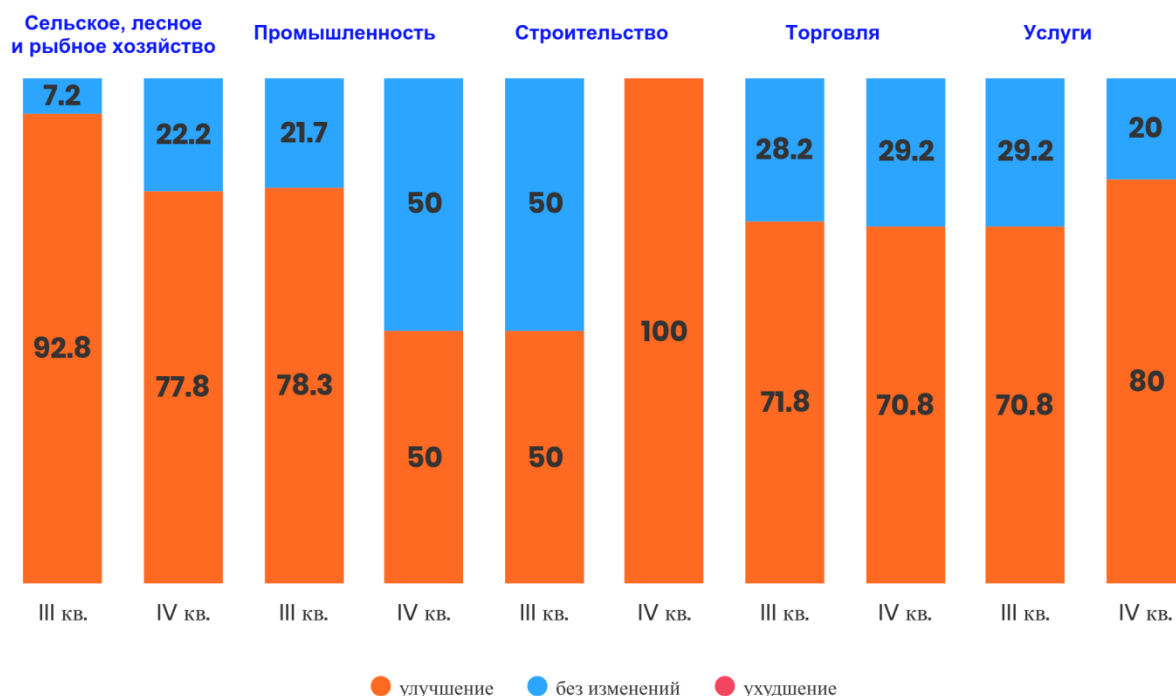
Результаты обследования деятельности малых предприятий и микрофирм, созданных в текущем году, показали, что в IV квартале 2019 г., по сравнению с предыдущим кварталом текущего года, доля предприятий, уверенных в улучшении экономической ситуации в ближайшие три месяца, возросла на предприятиях строительства на 50,0 пункта, сферы услуг – на 9,2 пункта.

Наряду с этим, по сравнению с предыдущим кварталом, доля предприятий, считающих, что состояние их экономической ситуации в ближайшие три месяца останется без изменений, предприятия промышленности – 2,3 пункта, торговли – 1,0 пункта.

Доля предприятий, ожидающих в ближайшее время ухудшения экономической ситуации не наблюдалось.



Оценка экономической ситуации на ближайшие три месяца в III и IV кварталах 2019 года вновь созданными предприятиями, %



Результаты обследования деятельности малых предприятий и микрофирм, созданных в текущем году, показали, что в IV квартале 2019 г., по сравнению с соответствующим периодом прошлого года, доля предприятий, уверенных в улучшении экономической ситуации в ближайшие три месяца, увеличилась на предприятиях сельского, лесного и рыбного хозяйства (11,1 пункта), строительства – на 14,3 пункта.

Наряду с этим, по сравнению с предыдущим годом, возросла доля предприятий в сфере услуг на - 13,7 пункта, промышленности – 25,1 пункта считавших, что состояние их экономической ситуации в ближайшие три месяца останется без изменений.

Доля предприятий, ожидающих в ближайшее время ухудшения экономической ситуации не наблюдалось.



Оценка экономической ситуации на ближайшие три месяца в IV квартале 2018 - 2019 годов вновь созданными предприятиями, %

