



СТРОИТЕЛЬНЫЕ РАБОТЫ за январь-декабрь 2019 года

В январе-декабре 2019 года в Хорезмской области выполнено строительных работ на 2612,3 млрд. сумов, темпы роста по сравнению с соответствующим периодом прошлого года достигли 124,9 %.

Цифры:

Объем строительных работ достиг-

2612,3 млрд.сум

Доля крупных организаций составила-
6,7 %

Доля малых предприятий и микрофирм составила-
63,6 %

Доля неформального сектора составила-
29,7 %

Крупными подрядными организациями выполнено строительных работ на 175,1 млрд. сум, их доля в общем объеме строительных работ составила 6,7% и 83,1% к соответствующему периоду прошлого года. Объем строительных работ по малым предприятиям и микрофирмам составил 1661,4 млрд. сум или 63,6% от общего объема строительных работ, темпы роста составили 140,2% к соответствующим периоду предыдущего года. Доля неформального сектора составила 29,7% или 775,8 млрд. сум, темпы роста равны 111,1% к соответствующему периоду предыдущего года.



Крупные подрядные организации

- объем - 175,1 млрд.сум
- темп роста - 83,1%



Малые предприятия и микрофирмы

- объем - 1661,4 млрд.сум
- темп роста - 140,2%



Неформальный сектор

- объем - 775,8 млрд.сум
- темп роста - 111,1%

В январе-декабре 2019 года строительные работы по видам экономической деятельности (млрд.сум)

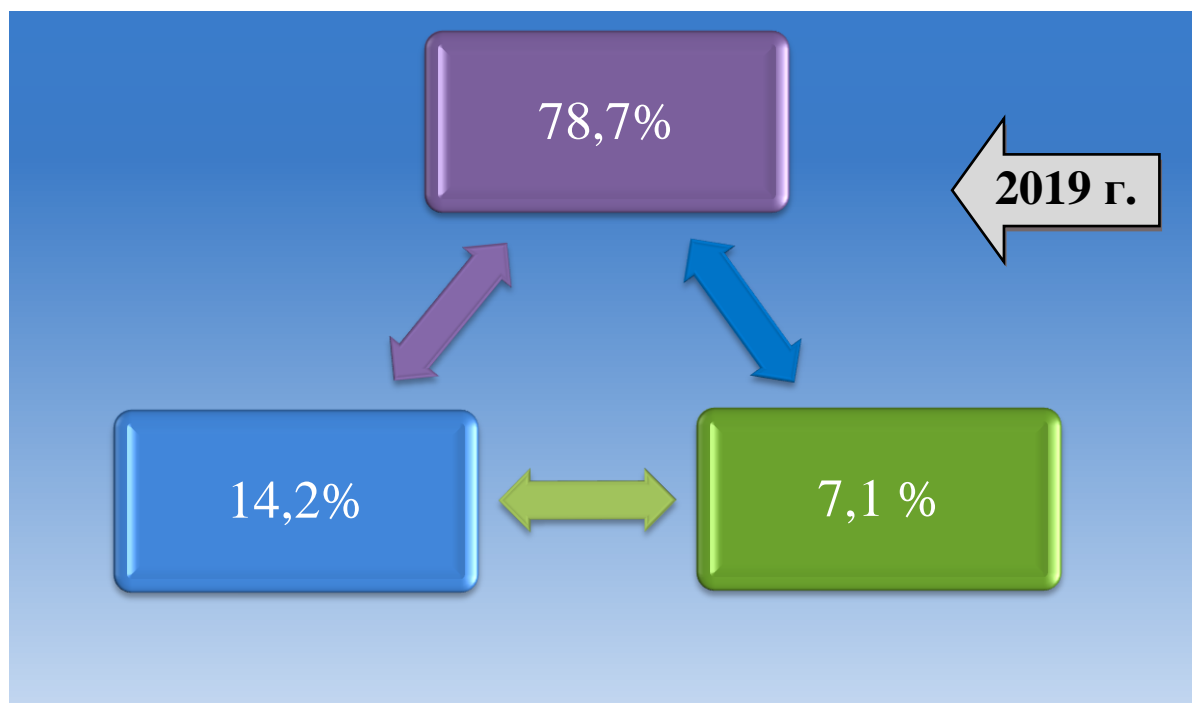
← 2018 год		2019 год →	
Всего строительных работ			
1878,3	113,6%	2612,3	124,9 %
↓			
Строительство зданий и сооружений			
1446,9	116,6%	2056,4	127,6%
↓			
Строительство объектов гражданского назначения			
263,3	97,0%	370,5	126,3%
↓			
Специализированные строительные работы			
168,1	118,5%	185,4	99,0%

Основную часть строительных работ по видам экономической деятельности составляют строительные работы по проектам строительства, производства, строительства жилья и жилых зданий и строительства нежилых помещений. Их доля в общем объеме строительных работ составила 78,7% и увеличилась на 1,7% по сравнению с соответствующим периодом предыдущего года.


Объем строительных работ по возведению объектов гражданского строительства в текущем периоде составил 14,2% и уменьшился на 0,2% по сравнению с предыдущим годом.

Доля специализированных строительных работ составила 7,1%, уменьшился на 1,9% по сравнению с аналогичным периодом прошлого года.

Структура строительных работ по видам экономической деятельности в январе-декабре 2019 года



- Строительство зданий и сооружений
- Строительство объектов гражданского назначения
- Специализированные строительные работы



Строительные работы по субъектам в январе-декабре 2019 года (млрд.сум)



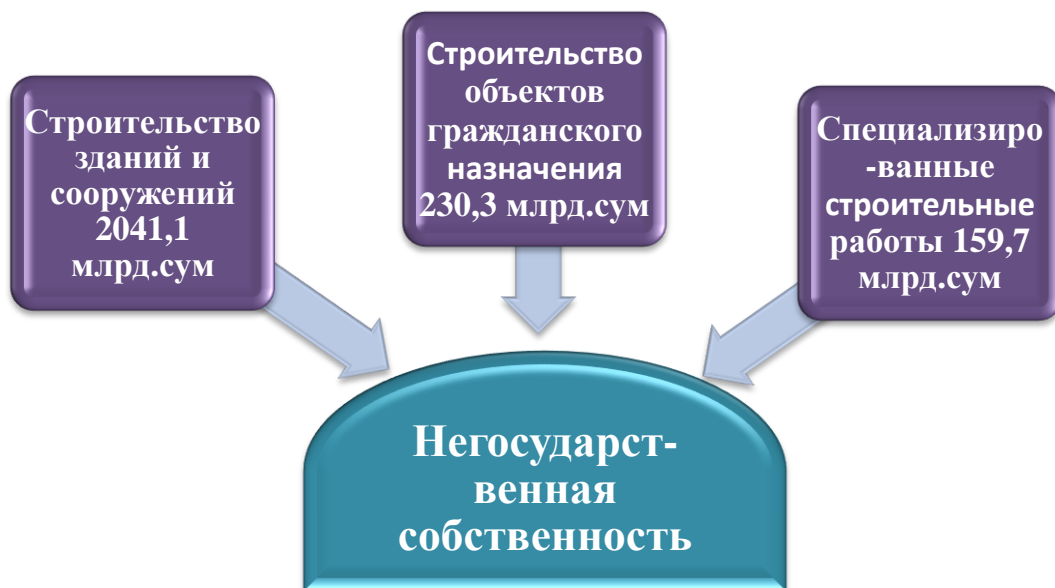
● январь-декабрь 2019 года
 ● январь-декабрь 2018 года

В структуре строительных работ по возведению зданий и сооружений объем строительных работ по крупным строительным организациям составил 175,1 млрд. сум или 83,1% к соответствующему периоду прошлого года, доля от общего объема строительства составила 6,7%.

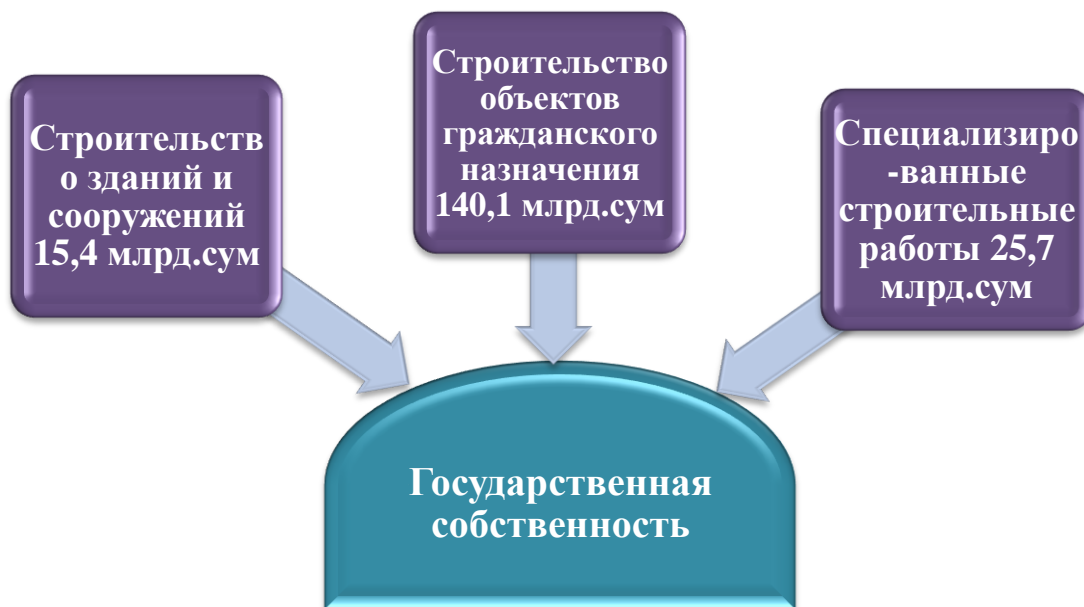
Объем строительных работ малыми предприятиями и микрофирмами составил 1661,4 млрд. сум или 140,2% к соответствующему периоду прошлого года. Доля в общем объеме строительных работ составила 63,6%.

Объем строительных работ, выполненных в неформальном секторе, составил 775,8 млрд. сум или 111,1% к соответствующему периоду прошлого года. Доля в общем объеме строительных работ составила 29,7%.

Строительные работы по видам экономической деятельности в январе-декабре 2019 года



Объём строительных работ, выполненных негосударственными строительными организациями, составил 2431,1 млрд. сум. Их доля в общем объёме строительных работ составила 93,1%.



Объём строительных работ, выполненных государственными строительными организациями, равен 181,2 млрд. сум, что от общего объёма строительных работ составило 6,9%.

Объем строительных работ в регионах

№	районы и города	январь-декабрь 2018 года (млрд.сум)	январь-декабрь 2019 года (млрд.сум)	в % к соответ. периоду прошлого года	в % к общему итогу по области
Область всего:		1878,3	2612,3	124,9	100,0
1	г.Ургенч	455,2	570,7	112,8	21,9
2	г.Хива	74,9	106,5	128,0	4,1
	районы				
3	Багатский район	106,1	151,6	127,9	5,8
4	Гурленский район	103,1	149,4	129,9	5,7
5	Кошкупырский район	99,5	147,2	132,9	5,7
6	Ургенчский район	175,3	246,6	126,4	9,4
7	Хазараспский район	88,7	153,5	154,4	5,9
8	Ханкинский район	177,9	251,8	127,1	9,6
9	Хивинский район	276,8	373,8	121,9	14,3
10	Шаватский район	130,9	173,1	118,9	6,6
11	Янгиарыкский район	81,4	126,2	138,4	4,8
12	Яангибазарский район	108,5	161,9	132,9	6,2

Строительные работы по возведению зданий и сооружений в городах (районах): в городе Ургенче составили 570,7 млрд. сум, темп роста по сравнению с соответствующим периодом прошлого года равен 112,8 %, доля в общем объеме строительных работ - 21,9%; в Хивинском районе составил 373,8 млрд. сум, темп роста 121,9%, доля в общем объеме - 14,3 %

Объём строительных работ по районам в январе-декабре 2019 года (млрд.сум)

г.Ургенч	<ul style="list-style-type: none">• Крупные организации 44,3 млрд.сум• Малые предприятия и микрофирмы - 409,2 млрд.сум• Неформальный сектор - 117,2 млрд.сум
г.Хива	<ul style="list-style-type: none">• Крупные организации - 1,8 млрд.сум• Малые предприятия и микрофирмы - 83,4 млрд.сум• Неформальный сектор - 21,3 млрд.сум
Багатский	<ul style="list-style-type: none">• Крупные организации - 7,0 млрд.сум• Малые предприятия и микрофирмы - 86,3 млрд.сум• Неформальный сектор - 58,8 млрд.сум
Гурленский	<ul style="list-style-type: none">• Крупные организации - 0,0 млрд.сум• Малые предприятия и микрофирмы - 85,7 млрд.сум• Неформальный сектор - 63,7 млрд.сум
Кошкूपырский	<ul style="list-style-type: none">• Крупные организации - 11,3 млрд.сум• Малые предприятия и микрофирмы - 76,0 млрд.сум• Неформальный сектор 59,9 млрд.сум
Ургенчский	<ul style="list-style-type: none">• Крупные организации - 28,3 млрд.сум• Малые предприятия и микрофирмы - 147,5 млрд.сум• Неформальный сектор 70,8 млрд.сум
Хазараспский	<ul style="list-style-type: none">• Крупные организации - 0,2 млрд.сум• Малые предприятия и микрофирмы - 79,3 млрд.сум• Неформальный сектор - 74,0 млрд.сум
Ханкинский	<ul style="list-style-type: none">• Крупные организации - 43,5 млрд.сум• Малые предприятия и микрофирмы - 154,7 млрд.сум• Неформальный сектор - 53,6 млрд.сум
Хивинский	<ul style="list-style-type: none">• Крупные организации - 27,5 млрд.сум• Малые предприятия и микрофирмы - 313,5 млрд.сум• Неформальный сектор - 32,8 млрд.сум
Шаватский	<ul style="list-style-type: none">• Крупные организации - 0,0 млрд.сум• Малые предприятия и микрофирмы - 124,1 млрд.сум• Неформальный сектор - 49,0 млрд.сум
Янгиарькский	<ul style="list-style-type: none">• Крупные организации - 0,0 млрд.сум• Малые предприятия и микрофирмы - 47,5 млрд.сум• Неформальный сектор - 78,7 млрд.сум
Янгибазарский	<ul style="list-style-type: none">• Крупные организации 11,2 млрд.сум• Малые предприятия и микрофирмы - 54,3 млрд.сум• Неформальный сектор - 96,4 млрд.сум

Строительные работы по возведению зданий и сооружений в городах и районах: объем строительных работ, выполненных крупными строительными организациями, в городе Ургенче составил 44,3 млрд. сум или 67,1 % к соответствующему периоду предыдущего года. Малыми предприятиями и микрофирмами выполнено строительных работ на 409,2 млрд. сум или 131,4 % к соответствующему периоду предыдущего года. Неформальный сектор составил 117,2 млрд. сум или 90,4 к соответствующему периоду предыдущего года.

Объем строительных работ выполненных крупными строительными организациями в Ургенчском районе составил 28,3 млрд. сум, или 109,6% по сравнению с предыдущим годом. Малыми предприятиями и микрофирмами выполнено строительных работ на 147,5 млрд. сум, или 117,0 % к соответствующему периоду предыдущего года. Неформальный сектор составил 70,8 млрд. сум или 164,5% к соответствующему периоду предыдущего года.

Управление статистики Хорезмской области
Отдел статистики инвестиций и строительства
Ответственный: Атаджанов Р.
Телефон: (0362) 224-65-22