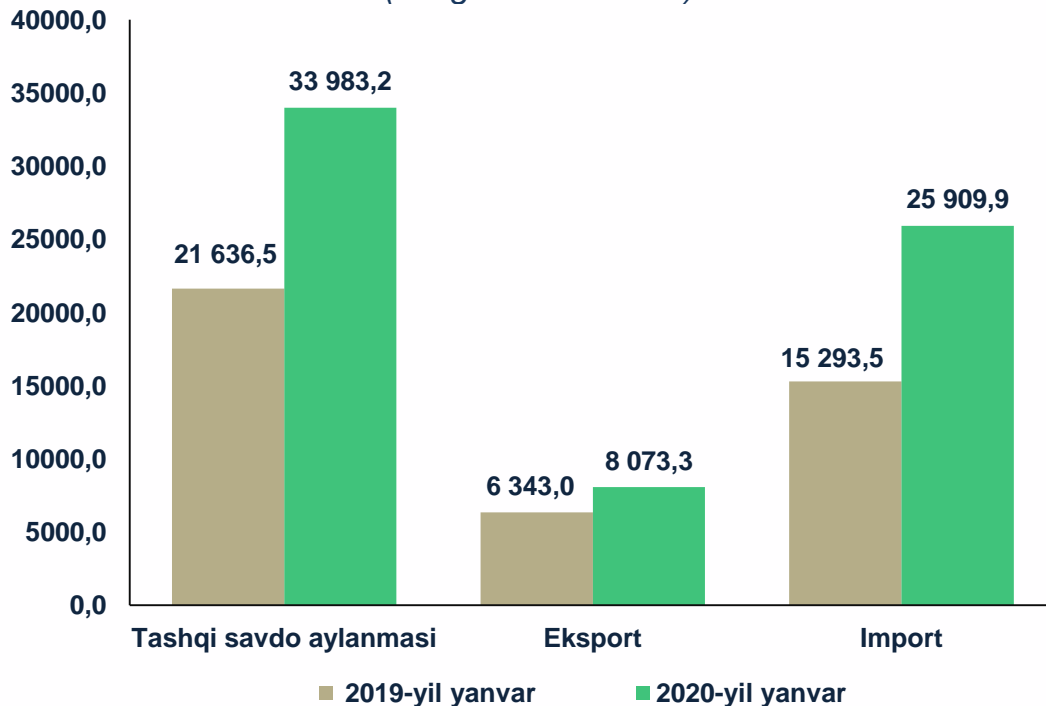


XORAZM VILOYATINING TASHQI SAVDO AYLANMASI

(2020-yil yanvar)

2020-yil yanvar oyi yakunlariga ko'ra, viloyatimizda tashqi savdo aylanmasi 33 983,2 ming. AQSh dollarini tashkil etib, (o'tgan yilning shu davriga nisbatan 57,1 %) ga o'sdi. Shu jumladan, eksport hajmi 8 073,3 ming. AQSh dollariga (o'tgan yilning shu davriga nisbatan 127,3 %) ga ko'paygan va import hajmi 25 909,9 ming. AQSh dollariga (o'tgan yilning shu davriga nisbatan 169,4 %) ni tashkil qildi. Tashqi savdo saldosini minus 17 836,6 ming. AQSh dollarini tashkil qildi.

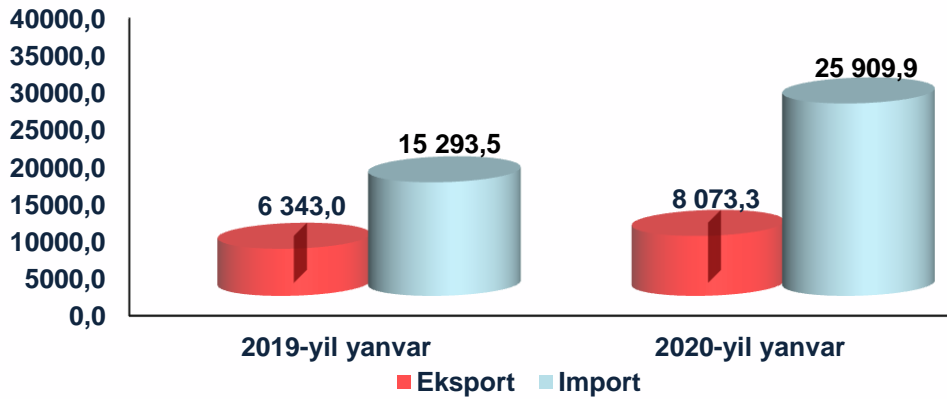
TASHQI SAVDO AYLANMASI (ming. AQSh dollari)



So'nggi yillarda hukumatimiz tomonidan sanoat tuzilmasini diversifikatsiya qilinishi, eksportni qo'llab-quvvatlash, import o'rnini bosuvchi tovar va mahsulotlarni ishlab chiqarishni yanada oshirilishi natijasida eksport tarkibida sezilarli o'zgarishga erishildi.

Dastlabki ma'lumotlar*

**TOVAR VA XIZMATLARNING EKSPORT-IMPORT
KO'RSATKICHLARI DINAMIKASI**
(ming. AQSh dollari)



2020-yil yanvar oyida tashqi savdo aylanmasida yuqori ulushga ega davlatlar ketma-ketligi joriy yilning yanvar oyidan buyon deyarli o'zgarishsiz qolmoqda.

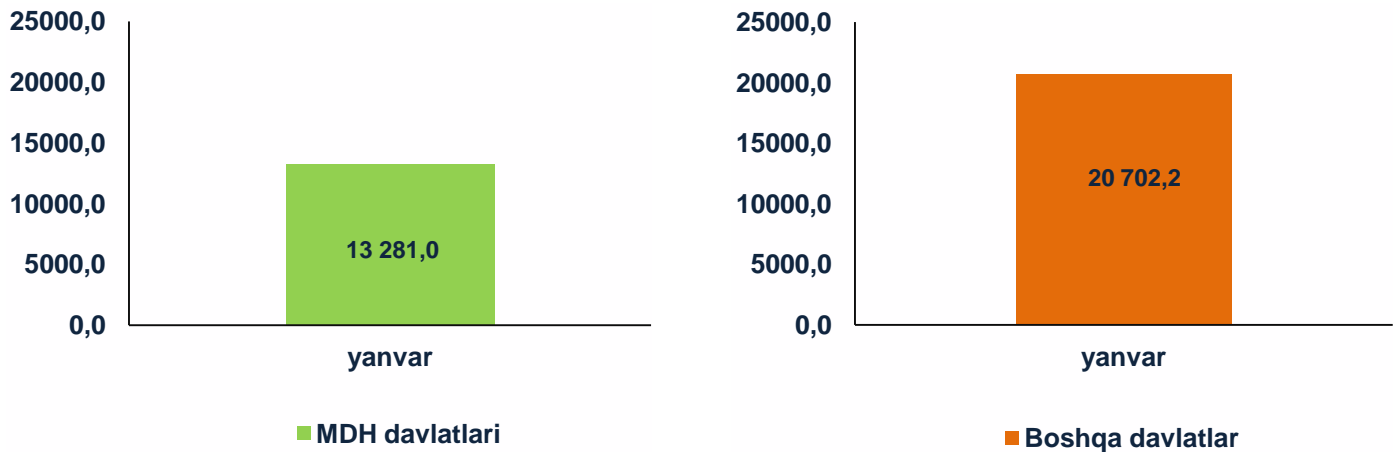
**TASHQI SAVDO AYLANMASIDA
YUQORI ULUSHGA EGA DAVLATLAR**
(ming. AQSh dollari)

Davlat nomi	Tashqi savdo aylanmasi	Eksport	Import	Foizda	
				ulushi	o'zgarish sur'ati
Rossiya	10 970,0	2 950,5	8 019,5	32,3	2,3 m.
Xitoy	7 478,2	1 462,2	6 016,0	22,0	150,3
Turkiya	2 482,7	1 325,6	1 157,1	7,3	144,3
Turkmaniston	1 133,8	864,4	269,4	3,3	75,2
Eron	826,7	569,3	257,4	2,4	45,0
Qirg'iz Respublikasi	242,1	200,0	42,1	0,7	2,2 m.

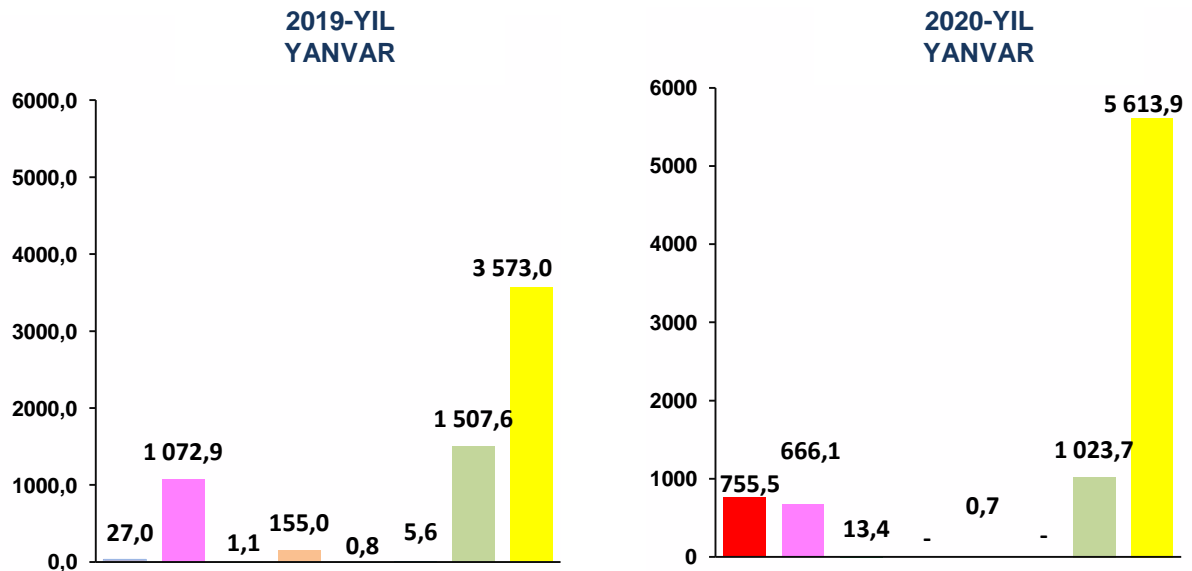
Viloyatimizda tashqi savdoni qo'llab-quvvatlash hamda MDH davlatlari bilan ushbu sohadagi hamkorlikni yanada mustahkamlash bo'yicha olib borilayotgan chora-tadbirlar natijasida 2020-yil yanvar oyida tashqi savdo aylanmasida MDH davlatlarining ulushi 39,1 % bo'lib, tashqi savdo aylanmasi o'tgan yilning shu

davriga nisbatan 168,5 % ni tashkil qildi. Boshqa xorijiy davlatlarning viloyat tashqi savdo aylanmasidagi ulushi 2020-yilning yanvar oyida 60,9 % ni tashkil qilgan bo'lsa, tashqi savdo aylanmasi o'tgan yilning shu davriga nisbatan 150,5 % ga yetdi.

TASHQI SAVDO AYLANMASIDAGI MDH DAVLATRALI VA BOSHQA XORIJIY DAVLATLARNING HAJMLARI DINAMIKASI
(ming. AQSh dollari)



TOVAR VA XIZMATLAR EKSPORTI TARKIBI
(ming. AQSh dollari)



Paxta tolasi	Qora va rangli metallar
Oziq-ovqat mahsulotlari	Mashina va asbob-uskunalar
Kimyo mahsulotlari va buyumlari	Xizmatlar
Energiya manbaalari va neft mahsulotlari	Boshqalar

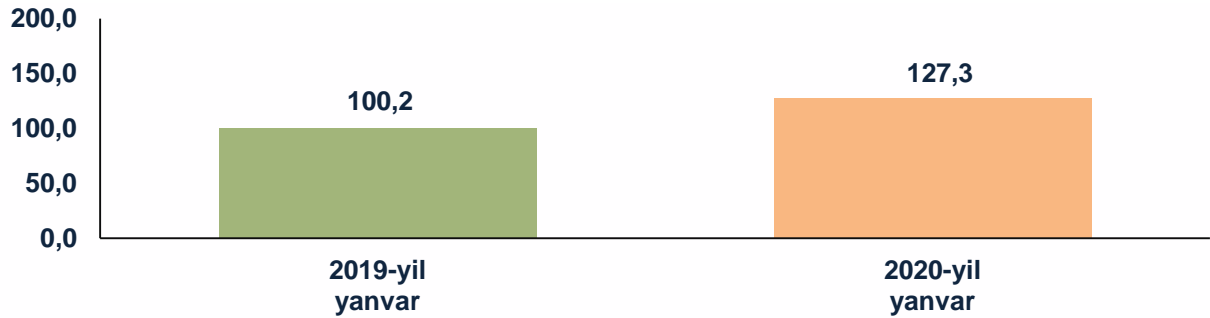
EKSPORT TARKIBI

	Jami			MDH davlatlari			Boshqa davlatlar		
	Ming. AQSh dollari	o'tgan yilning shu davriga nisbatan, % da	umumiy hajmga nisbatan, % da	Ming. AQSh dollari	o'tgan yilning shu davriga nisbatan, % da	umumiy hajmga nisbatan, % da	Ming. AQSh dollari	o'tgan yilning shu davriga nisbatan, % da	umumiy hajmga nisbatan, % da
Eksport	8 073,3	127,3	100,0	4 339,2	101,8	100,0	3 734,1	179,5	100,0
Paxta tolasi	755,5	27,9 m.	9,4	-	-	-	755,5	-	20,2
Oziq-ovqat mahsulotlari	666,1	62,1	8,3	413,7	58,9	9,5	252,4	68,1	6,8
Kimyo mahsulotlari va buyumlari	13,4	12,2 m.	0,2	13,4	12,2 m.	0,3	-	-	-
Qora va rangli metallar	0,7	87,5	-	0,7	87,5	-	-	-	-
Xizmatlar	1 023,7	67,9	12,7	1 010,4	68,2	23,3	13,3	52,6 m.	0,4
Boshqalar	5 613,9	157,1	69,5	2 901,0	153,6	66,9	2 712,9	161,1	72,7

Eksport qilinayotgan tovar va xizmatlarning o'tgan yilning shu davriga nisbatan o'sish sur'atlari bo'yicha quyida keltirilgan ma'lumotlardan shuni ko'rishimiz mumkinki, joriy yilning yanvar oyi davomida eng yuqori o'sish sur'ati kuzatildi.

TOVAR VA XIZMATLAR EKSPORTNING O'SISH SUR'ATLARI DINAMIKASI

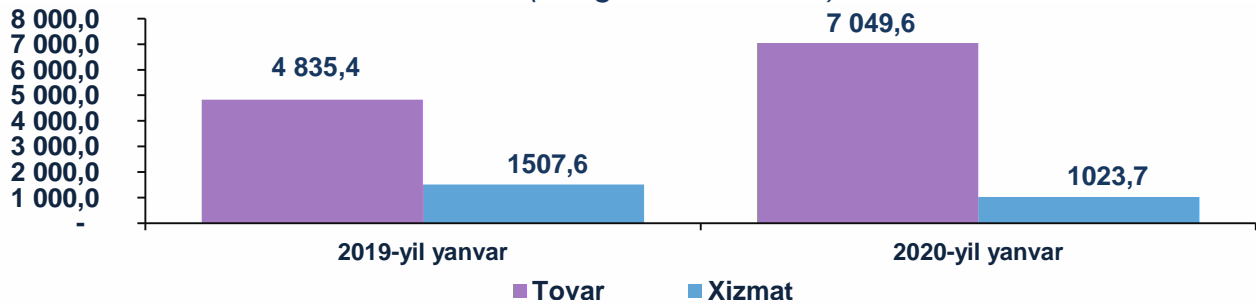
(o'qitgan yilning shu davriga nisbatan, % da)



Shuningdek, tovar va xizmatlar eksporti o'sish sur'atlarining tahliliga asosan, 2020-yilning yanvar oyida eksport qilingan tovar va xizmatlar o'qitgan yilning shu davriga nisbatan 27,3 % ga ko'paygan.

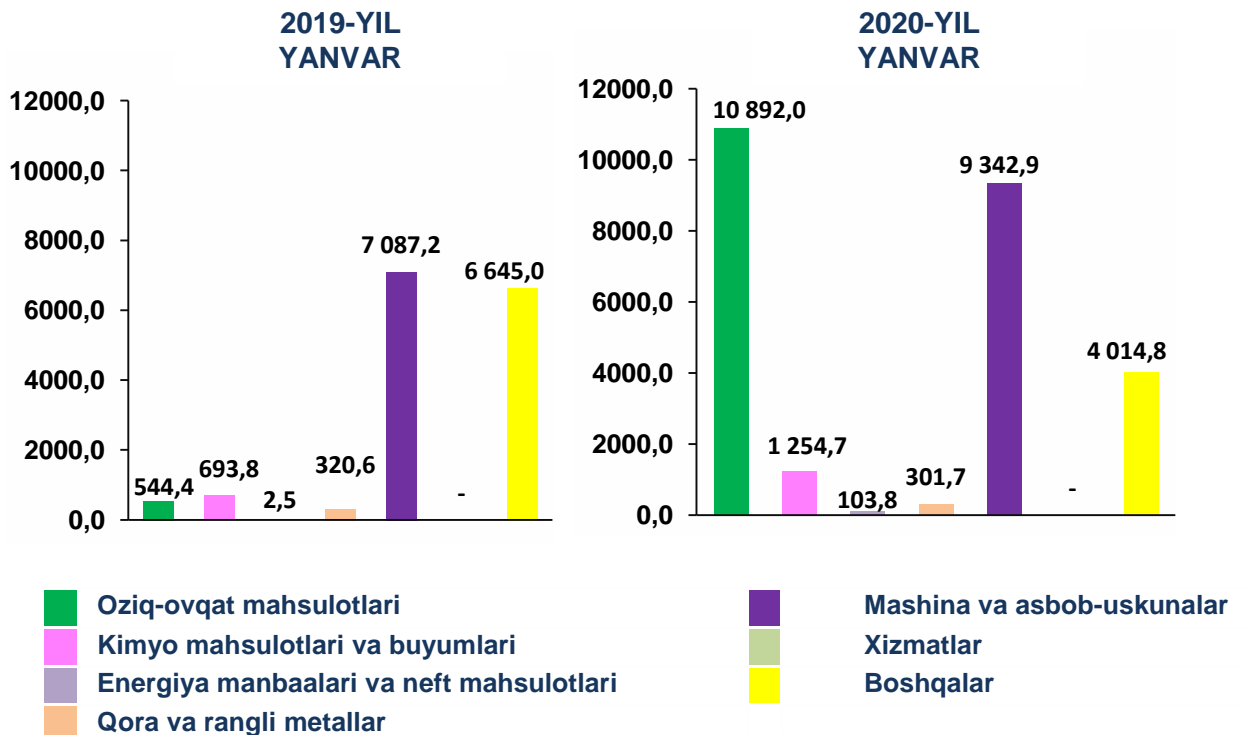
TOVAR VA XIZMATLAR EKSPORTI DINAMIKASI

(ming. AQSh dollari)



TOVAR VA XIZMATLAR IMPORTI TARKIBI

(ming. AQSh dollari)



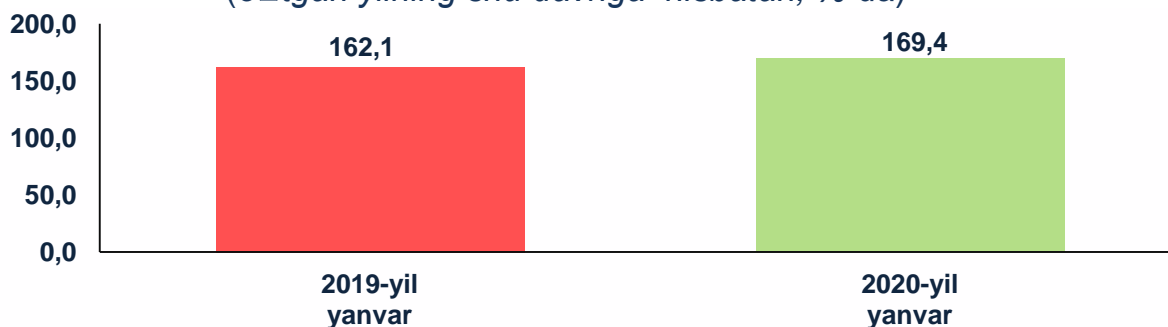
IMPORT TARKIBI

	Jami			MDH davlatlari			Boshqa davlatlar		
	Ming. AQSh dollari	o'tgan yilning shu davriga nisbatan, % da	umumiy hajmga nisbatan, % da	Ming. AQSh dollari	o'tgan yilning shu davriga nisbatan, % da	umumiy hajmga nisbatan, % da	Ming. AQSh dollari	o'tgan yilning shu davriga nisbatan, % da	umumiy hajmga nisbatan, % da
Import	25 909,9	169,4	100,0	8 941,8	2,5 m.	100,0	16 968,1	145,3	100,0
Oziq-ovqat mahsulotlari	10 892,0	20,0 m.	42,0	5 734,8	12,8 m.	64,1	5 157,2	54,0 m.	30,4
Kimyo mahsulotlari va buyumlari	1 254,7	180,8	4,8	218,8	136,4	2,4	1 035,9	194,2	6,1
Energiya manbaalari va neft mahsulotlari	103,8	41,5 m.	0,4	103,8	-	1,2	-	-	-
Qora va rangli metallar	301,7	94,1	1,2	40,8	20,3	0,5	260,9	2,2 m.	1,5
Mashina va asbob-uskunalar	9 342,9	131,8	36,1	331,3	76,2	3,7	9 011,6	135,5	53,1
Boshqalar	4 014,8	60,4	15,5	2 512,3	105,9	28,1	1 502,5	2,8 m.	8,9

Import qilingan tovar va xizmatlarning o'sish sur'atlari bo'yicha quyida keltirilgan ma'lumotlardan shuni ko'rishimiz mumkinki, joriy yilning yanvar oyi davomida eng yuqori o'sish sur'atlari kuzatilgan.

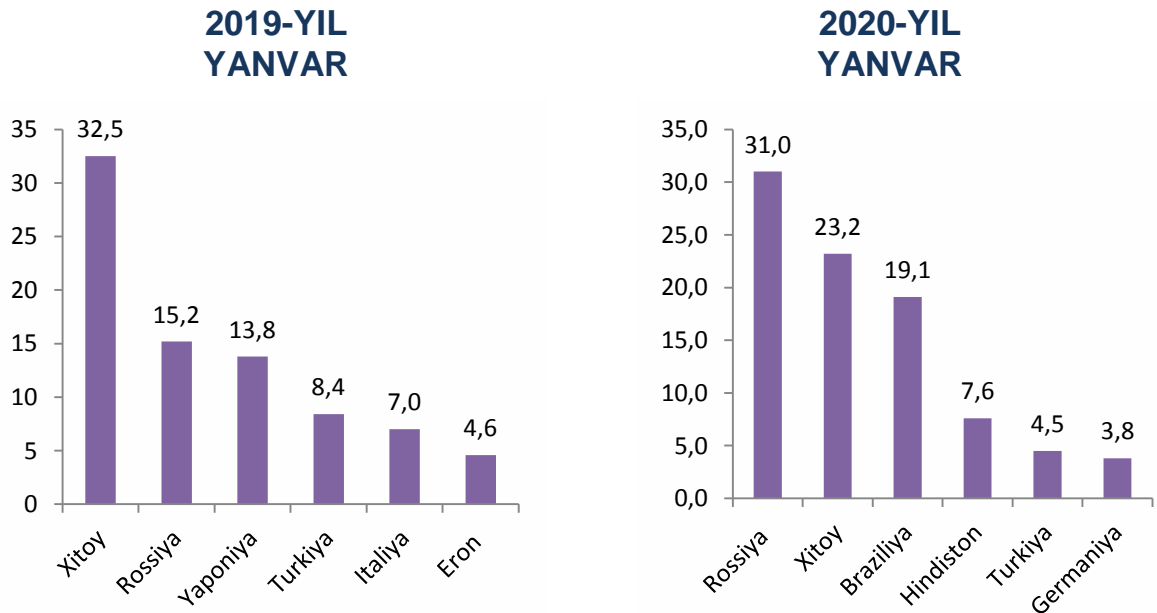
TOVARLAR VA XIZMATLAR IMPORTINING O'SISH SUR'ATLARI DINAMIKASI

(o'tgan yilning shu davriga nisbatan, % da)



Shuningdek, tovar va xizmatlar importi o'rish sur'atlarining tahliliga asosan, 2020-yilning yanvar oyida import qilingan tovar va xizmatlar o'qtgan yilning shu davriga nisbatan 69,4 % ga ko'paygan.

TOVAR VA XIZMATLAR IMPORTIDA ASOSIY HAMKOR DAVLATLARNING ULUSHI



2020-yilning yanvar oyida viloyatga 22 ta xorijiy davlatlardan tovar va xizmatlar importi amalga oshirilgan. Shulardan 6 ta eng yirik bo'lgan Rossiya Federatsiyasi, Xitoy Xalq Respublikasi, Braziliya, Hindiston, Turkiya va Germaniya hamkor davlatlaridan jami import hajmi 23 086,7 ming. AQSh dollariga teng. Bu esa umumiy import hajmining 89,1 % ni tashkil qiladi.

Viloyatimizda tashqi iqtisodiy faoliyatni rivojlantirish borasida amalga oshirilayotgan keng qamrovli islohotlar va dunyo mamlakatlari bilan olib borilayotgan mustahkam aloqalar natijasida viloyatimizning eksport salohiyati oshib bormoqda.

Shuningdek, hukumatimiz tomonidan bir qator soliq, bojxona imtiyozlarining yaratilishi, ishlab chiqarishni modernizatsiya qilish va raqobatbardosh mahsulotlarni ishlab chiqarilishi milliy mahsulotlarimizni tashqi bozorlarda mustahkam o'rin egallashlari uchun zamin yaratmoqda.

Tashqi iqtisodiy faoliyat va savdo statistikasi
bo'limi tel.: (62) 224-65-09