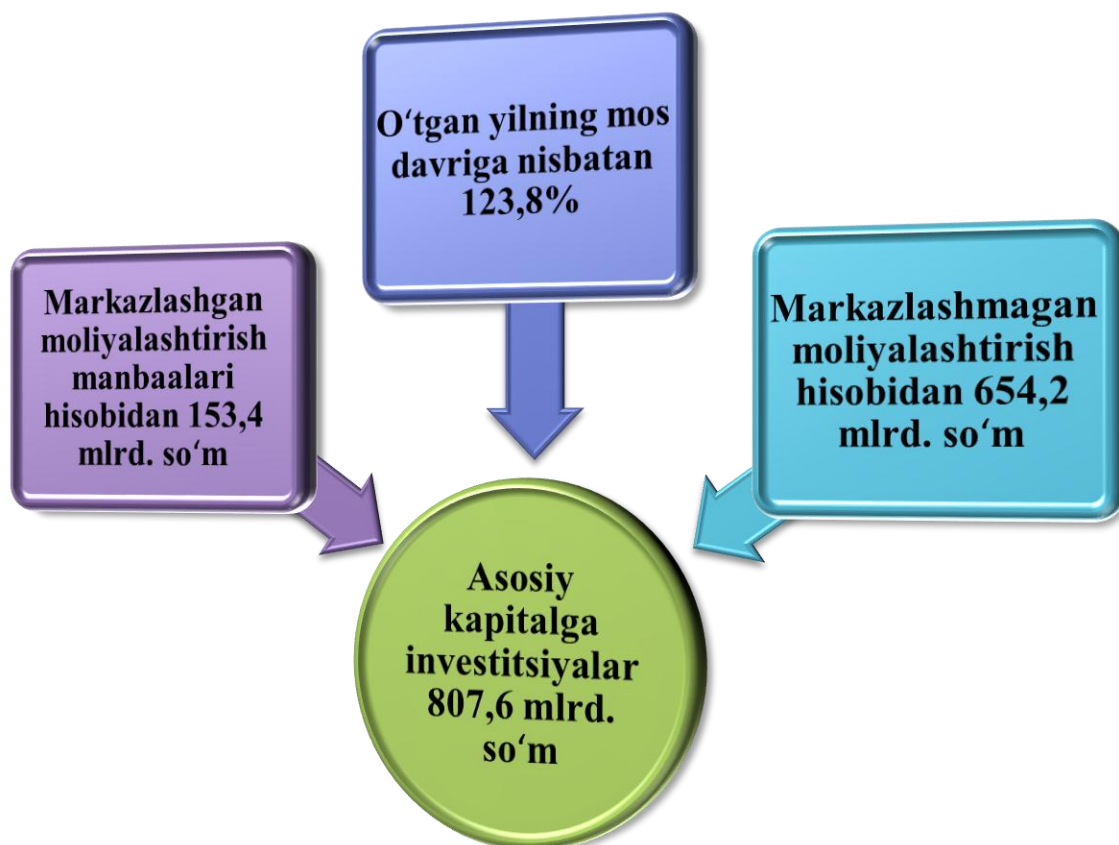


ASOSIY KAPITALGA INVESTITSIYALAR

Xorazm viloyatida ijtimoiy soha va iqtisodiy rivojlantirish uchun barcha mulkchilik shakllaridagi tashkilotlarning 2020-yil yanvar-mart oylarida asosiy kapitalga oʻzlashtirilgan investitsiyalar hajmi 807,6 mlrd. soʻmni tashkil qilib, 2019-yilning mos davriga nisbatan 123,8 % ga koʻpaydi.





Moliyalashtirish manbalari bo'yicha asosiy kapitalga o'zlashtirilgan investitsiyalar 2020-yil yanvar-mart

	<i>Mlrd. so'm</i>	<i>O'sish sur'ati, % da</i>	<i>Jami hajmga nisbatan %da</i>
Jami	807,6	123,8	100,0
<i>shu jumladan:</i>			
Markazlashgan investitsiyalar	153,4	149,2	19,0
Davlat byudjeti mablag'lari	23,5	38,1	2,9
Suv ta'minoti va kanalizatsiya tizimlarini rivojlantirish jamg'armasi	-	-	-
Tiklanish va taraqqiyot jamg'armasi	-	-	-
Hukumat kafolati ostidagi chet el kreditlari	129,9	3,7 m.	16,1
Markazlashmagan investitsiyalar	654,2	119,0	81,0
Korxonalar o'z mablag'lari	253,3	192,2	31,4
Aholi mablag'lari	197,9	105,2	24,5
To'g'ridan-to'g'ri xorijiy investitsiya va kreditlari	65,5	2,3 m.	8,1
Tijorat bank kreditlari va boshqa qarz mablag'lari	137,5	68,2	17,0

Markazlashgan investitsiyalar hisobidan 2020 yilning yanvar-mart oylarida o'tgan yilning mos davriga nisbatan 149,2% yoki 153,4 mlrd. so'mni tashkil qildi.



Markazlashmagan moliyalashtirish manbalari hisobidan asosiy kapitalga investitsiyalar 654,2 mlrd. so'm yoki o'tgan yilning shu davriga nisbatan 119,0% ni tashkil qildi.

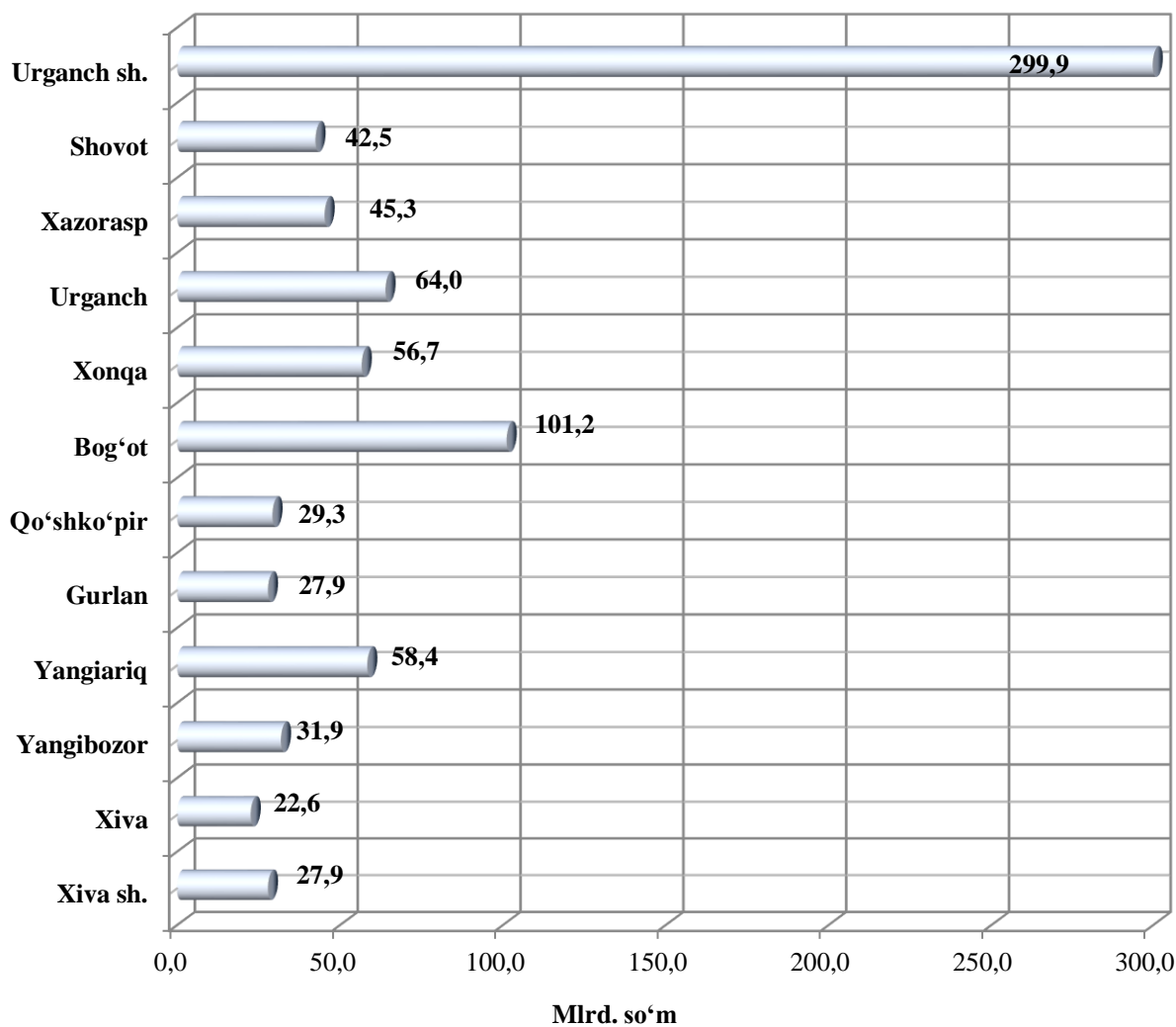
Korxonalar mablag'lari-253,3 mlrd. so'm

Aholi mablag'lari-197,9 mlrd. so'm

To'g'ridan-to'g'ri xorijiy investitsiyalar va kreditlar-65,5 mlrd. so'm

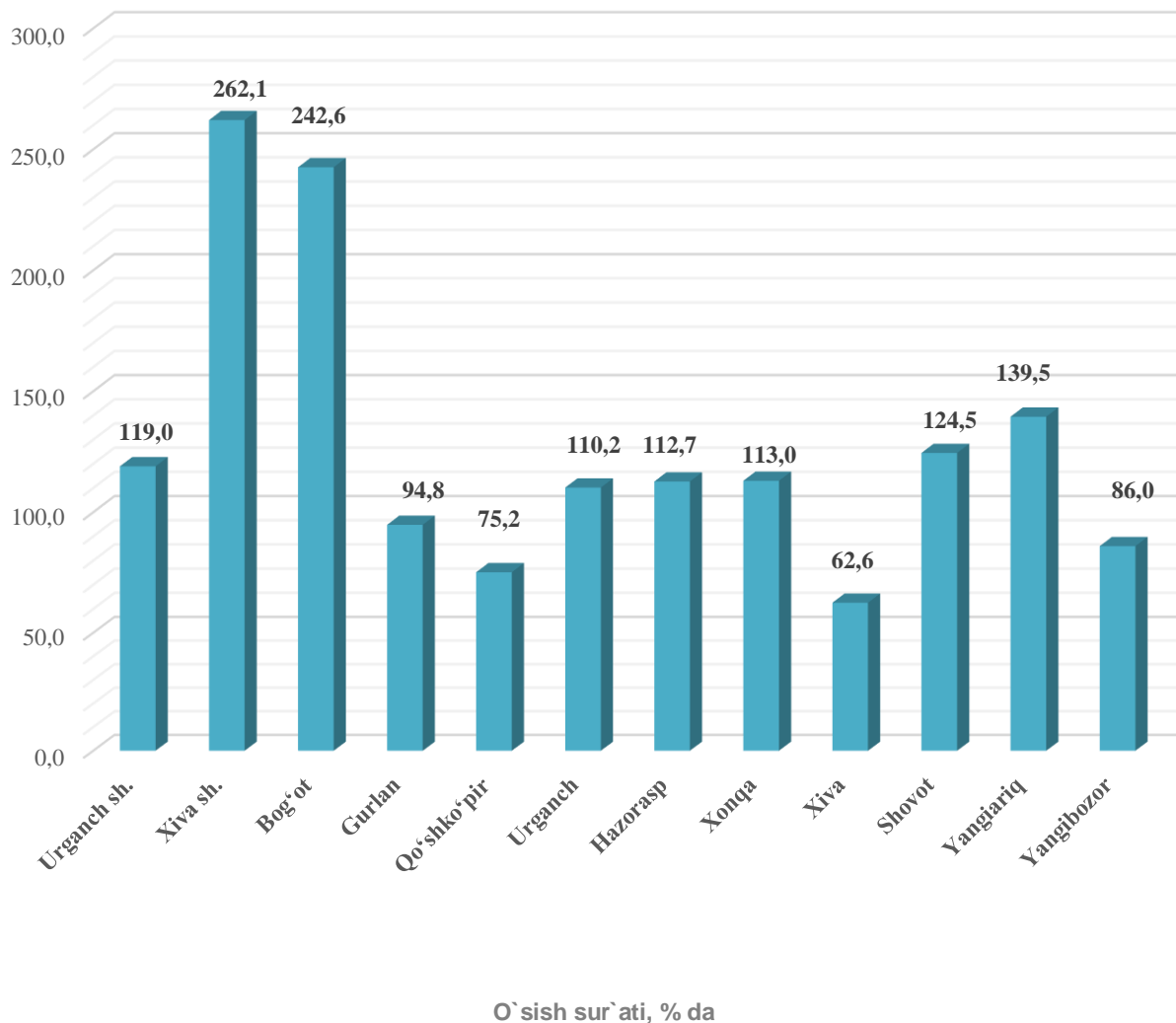
Tijorat bank kreditlari va boshqa qarz mablag'lari-137,5 mlrd. so'm

Hududlar kesimida asosiy kapitalga o'zlashtirilgan investitsiyalar



2020 yilning yanvar–mart oylarida jami asosiy kapitalga o'zlashtirilgan investitsiyalar jamiga nisbatan, Urganch shahri 37,1 % va Bog'ot tumani 12,5 % ni tashkil qiladi.

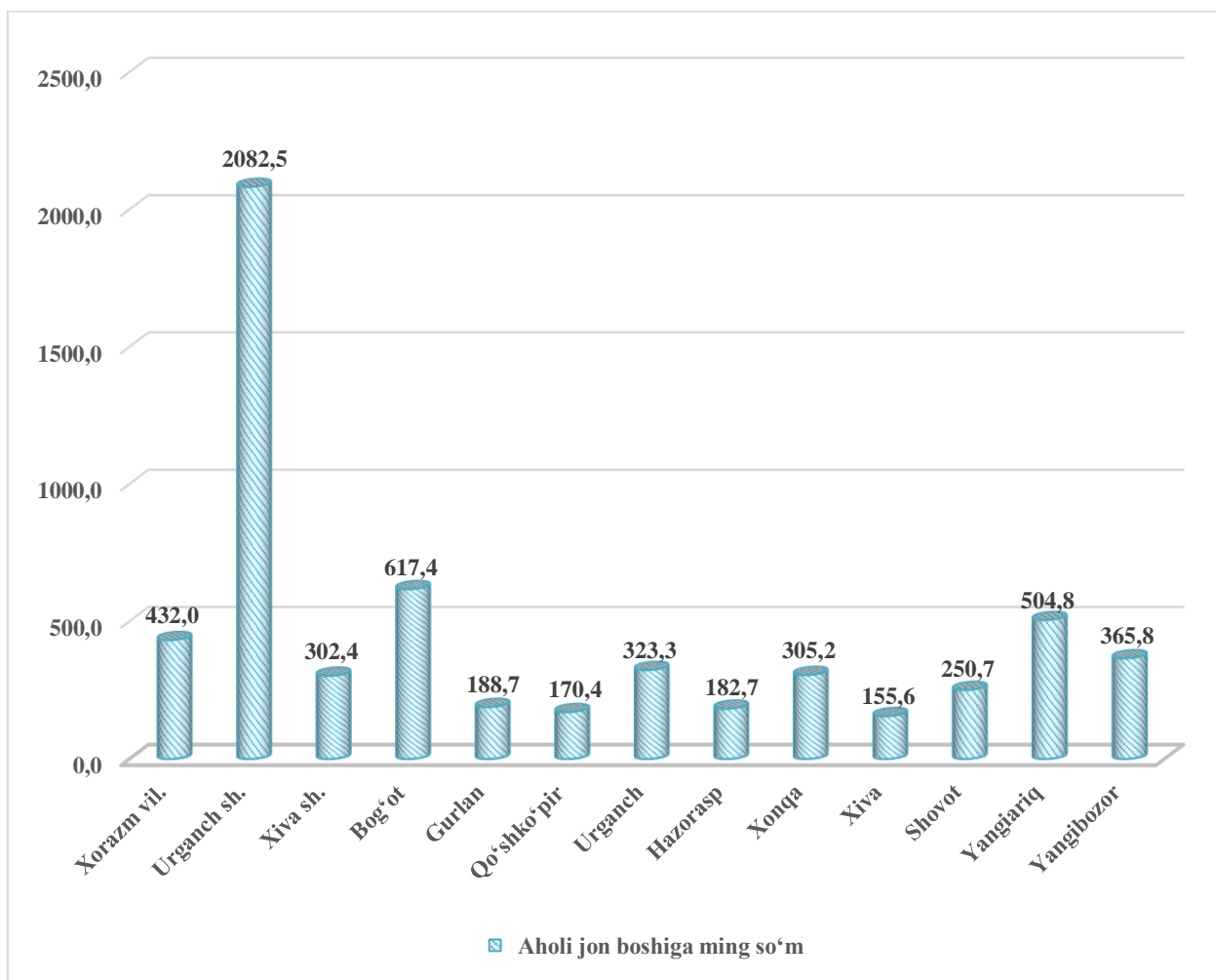
Hududlar kesimida asosiy kapitalga o'zlashtirilgan investitsiyalar



Asosiy kapitalga o'zlashtirilgan investitsiyalarning yuqori o'sish sur'atlari Xiva shahri 2,6 m. va Bog'ot tumani 2,4 m. o'sish kuzatildi.

Shuningdek ayrim hududlarda o'tgan yilga nisbatan kamayish kuzatildi, jumladan Gurlan tumani 94,8 %, Qo'shko'pir tumani 75,2 %, Xiva tumani 62,6 % va Yangibozor tumani 86,0 %.

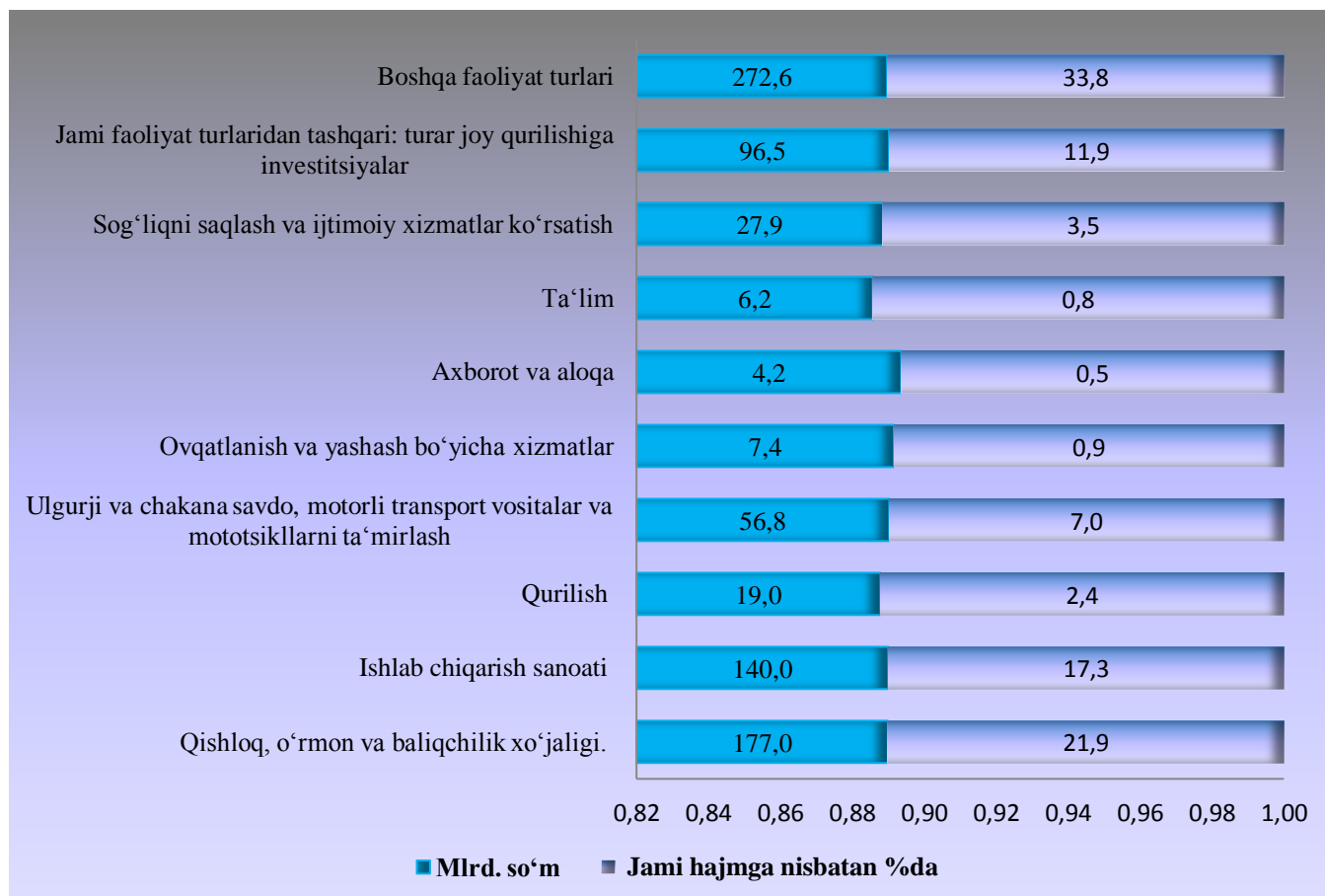
Hududlar kesimida aholi jon boshiga asosiy kapitalga investitsiyalar



Aholi jon boshiga asosiy kapitalga kiritilgan investitsiyalar 2020-yil yanvar-martda 432,0 ming so'm yoki 121,7 % ni tashkil etdi.

Aholi jon boshiga asosiy kapitalga o'zlashtirilgan investitsiyalar hajmi bo'yicha yuqori ko'rsatkich Urganch shahriga to'g'ri kelib 2082,5 ming so'mni yoki o'tgan yilning mos davriga nisbatan 126,2 % ni tashkil etdi, Bog'ot tumanida 617,4 ming so'm (yoki 2,4 %) va Yangiariq tumanida 504,8 ming so'm (yoki 137,3 %) qayd etildi.

Iqtisodiy faoliyat turlari bo'yicha asosiy kapitalga o'zlashtirilgan investitsiyalar



Asosiy kapitalga o'zlashtirilgan xorijiy investitsiya va kreditlar

2020-yilning yanvar-mart oylarida 195,4 mlrd. so'm o'zlashtirilib (dollar ekvivalentida 20,4 mln. AQSH doll.), o'tgan yilning mos davriga nisbatan 3,1 martaga ko'paydi.

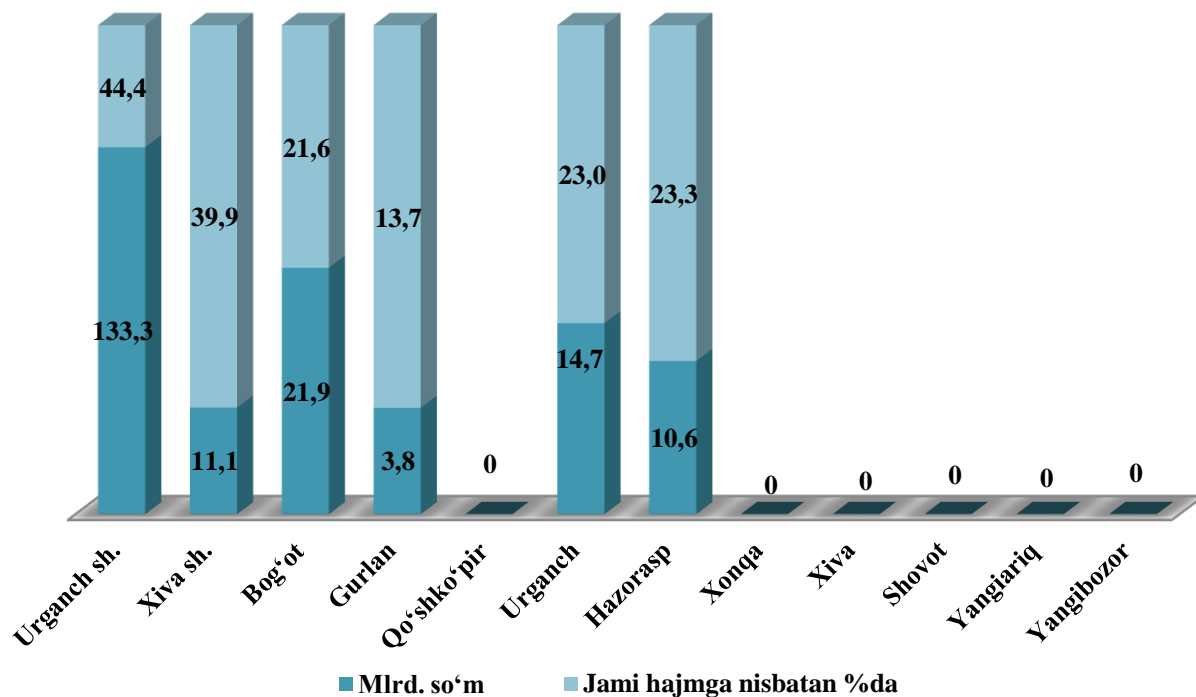
Xorijiy investitsiya va kreditlarning eng katta ulushi Urganch shahriga to'g'ri kelib, jami xorijiy investitsiya va kreditlardagi ulushi 68,2 %ni ta'minladi, Bog'ot tumani (11,2 %), Urganch tumani 7,5 % kuzatildi.

Xorijiy investitsiya va kreditlar

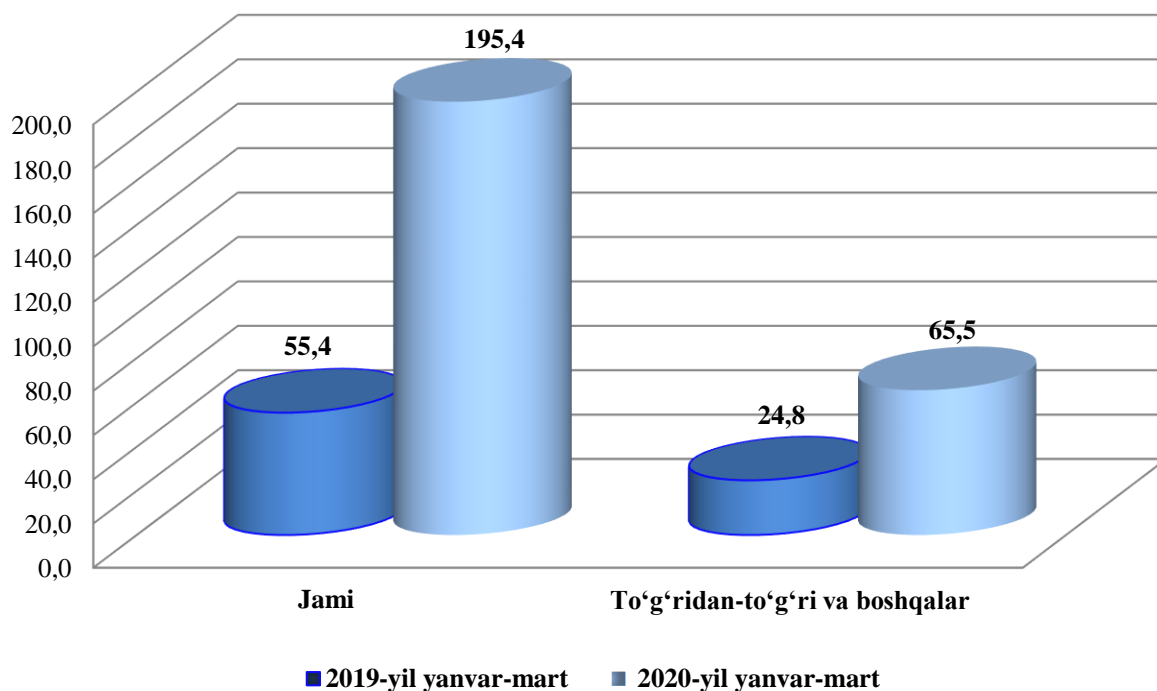
	<i>Xorijiy investitsiya va kreditlarni o'zlashtirishi, mlrd. so'm</i>		<i>Xorijiy investitsiya va kreditlarni o'zlashtirishi, nisbatan % da.</i>	
	<i>Jami:</i>	<i>Shu jumladan, kreditlar:</i>	<i>Jamiga:</i>	<i>Asosiy kapitalga investitsiyalar:</i>
Xorazm viloyati	195,4	149,9	100	24,2
<i>shahar va tumanlar:</i>				
Urganch sh.	133,3	129,9	68,2	44,4
Xiva sh.	11,1	-	5,7	39,9
Bog'ot	21,9	20,0	11,2	21,6
Gurlan	3,8	-	2,0	13,7
Qo'shko'pir	-	-	-	-
Urganch	14,7	-	7,5	23,0
Hazorasp	10,6	-	5,4	23,3
Xonqa	-	-	-	-
Xiva	-	-	-	-
Shovot	-	-	-	-
Yangiariq	-	-	-	-
Yangibozor	-	-	-	-

Xorijiy investitsiya va kreditlarning jami asosiy kapitalga o'zlashtirilgan investitsiyalardagi ulushi 24,2 % ni tashkil qilib, 44,4 % bilan Urganch shahri yetakchilik qilmoqda.

Hududlar kesimida xorijiy investitsiya va kreditlarning jami investitsiyalarga nisbatan ulushi %da



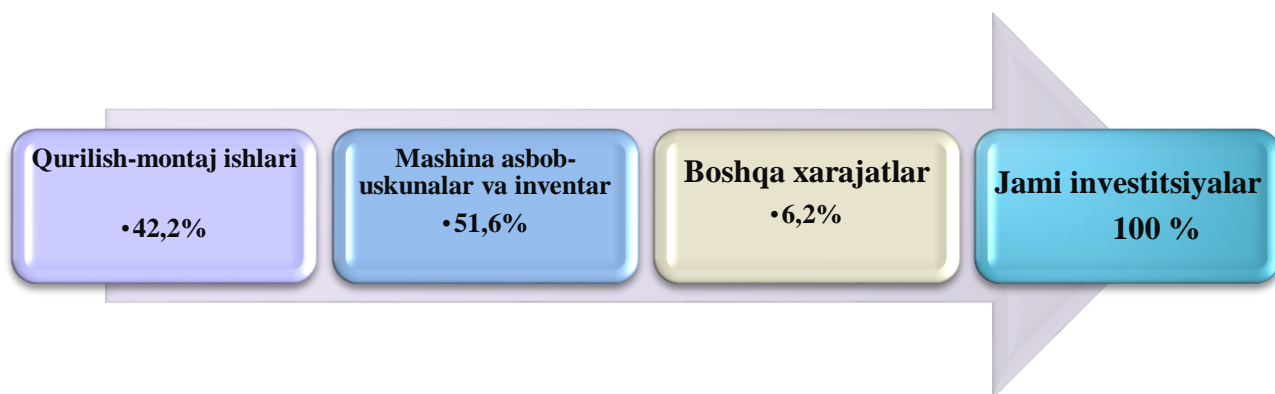
Xorijiy investitsiya va kreditlarni o'zlashtirish (mlrd. so'm)



Jami o'zlashtirilgan xorijiy investitsiya va kreditlar umumiy hajmga nisbatan 66,5 %, yoki 129,9 mlrd. so'm O'zbekiston Respublikasi kafolati ostidagi xorijiy

kreditlar, 33,5 % yoki 65,5 mlrd. so‘m xorijiy investitsiya va kreditlar, shundan to‘g‘ridan-to‘g‘ri xorijiy investitsiya 34,3 mlrd. so‘m ni tashkil qildi.

Asosiy kapitalga investitsiyalarning texnologik tarkibi



Xorazm viloyati Statistika boshqarmasi
Investitsiyalar va qurilish statistikasi bo‘limi
Nashr uchun mas’ul: Sh.Babajanov
Telefon: (0362) 224-65-22.