

CHAKANA SAVDO TOVAR AYLANMASI

(2020-yil yanvar-aprel)

2020-yilning yanvar-aprel oylarida chakana savdo tovar aylanmasi 2 320 189,5 mln. soʻm boʻlib oʻtgan yilning shu davriga nisbatan 82,8 % ni tashkil qildi. Shu jumladan, yirik korxonalarining tovar aylanmasi 466 403,7 mln. soʻmni (oʻtgan yilning shu davriga nisbatan 81,8 %), kichik biznes va xususiy tadbirkorlik subyektlarining tovar aylanmasi 1 853 785,9 mln. soʻm (oʻtgan yilning shu davriga nisbatan 83,0 %), shundan, uyushmagan savdo tovar aylanmasi 318 288,1 mln. soʻm (oʻtgan yilning shu davriga nisbatan 81,5 %) ni tashkil etdi.

HUDUDLAR KESIMIDA CHAKANA TOVAR AYLANMASI HAJMI HAMDA OʻSISH SURʼATLARI

	Jami (mln. soʻm)	Oʻtgan yilning shu davriga nisbatan, % da	Yirik korxonalar (mln. soʻm)	Oʻtgan yilning shu davriga nisbatan, % da
Viloyat	2 320 189,5	82,8	466 403,7	81,8
<i>shaharlar:</i>				
Urganch	851 991,3	79,1	382 984,2	79,8
Xiva	72 691,5	76,1	7 801,7	75,6
<i>tumanlar:</i>				
Bogʻot	129 953,8	77,9	8 851,3	90,5
Gurlan	205 869,8	118,2	2 812,5	77,5
Qoʻshkoʻpir	97 102,0	83,2	2 567,7	196,6
Urganch	189 890,1	78,3	21 589,2	130,4
Hazorasp	228 769,8	87,0	6 039,9	78,6
Xonqa	158 565,6	75,6	21 650,1	66,9
Xiva	45 077,4	78,7	415,6	80,2
Shovot	166 620,5	85,8	9 346,3	131,7
Yangiariq	111 771,8	89,9	2 081,6	2,2 m.
Yangibozor	61 885,9	75,9	263,6	122,4

Dastlabki maʼlumotlar*

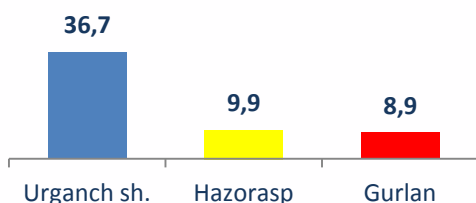
ENG YUQORI ULUSH

ENG QUIYI ULUSH

Viloyat chakana savdo tovar aylanmasida eng yuqori ulushni Urganch shahri 36,7 % ulush bilan 851 991,3 mln. soʻmni tashkil etdi.

Viloyat chakana savdo tovar aylanmasida eng quyi ulushni Xiva tumani 1,9 % ulush bilan 45 077,4 mln. soʻmni tashkil etdi.

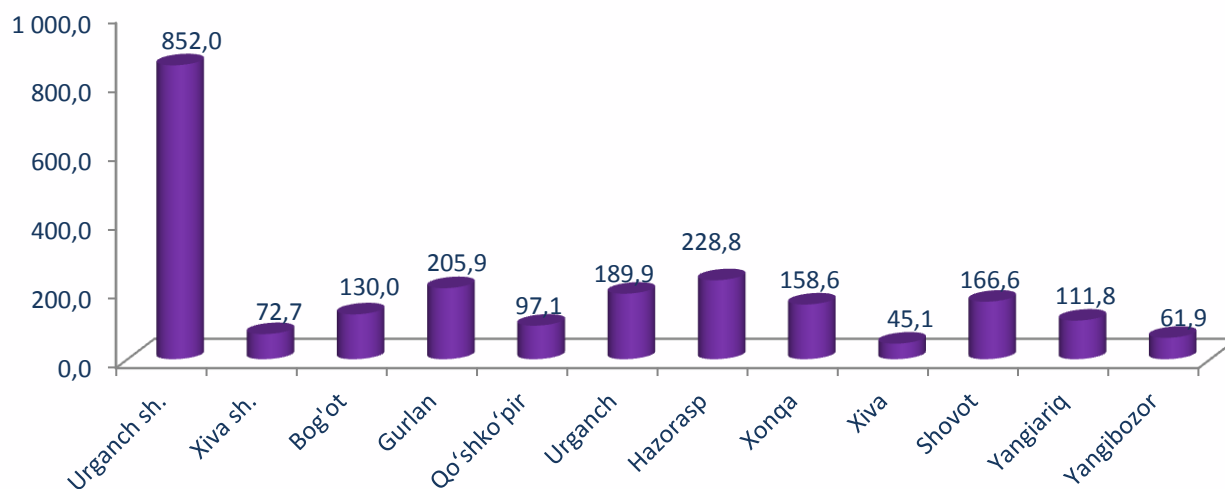
ENG YUQORI ULUSH



ENG QUIYI ULUSH

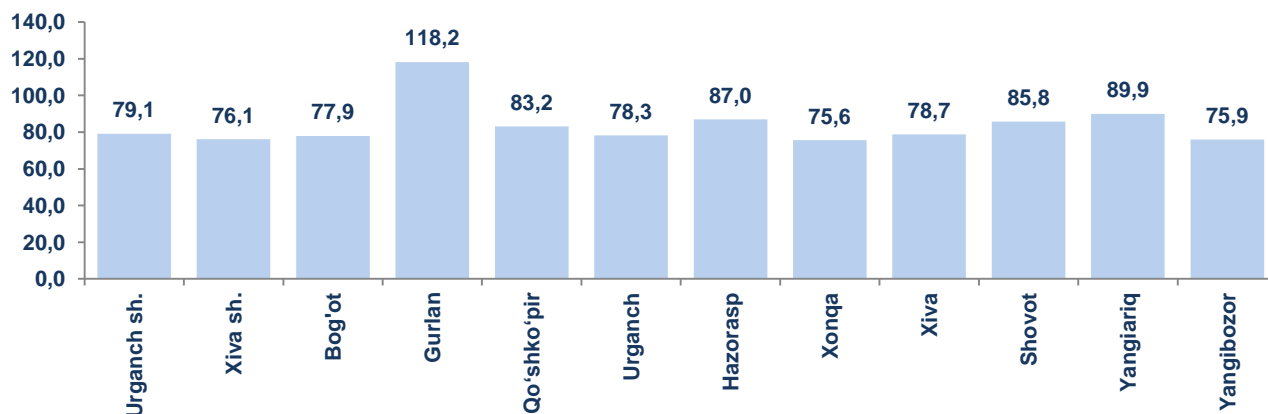


HUDUDLAR KESIMIDA CHAKANA SAVDO TOVAR AYLANMASI HAJMI (mlrd. soʻm)



2020-yilning yanvar-aprel oylarida viloyatning deyarli barcha hududlarida chakana savdo tovar aylanmasining quyi surʼatlari kuzatildi. Yuqori oʻsish surʼati faqat Gurlan tumanida qayd etilib, 118,2 % ni tashkil qildi.

CHAKANA SAVDO TOVAR AYLANMASINING O'SISH SUR'ATLARI, % da

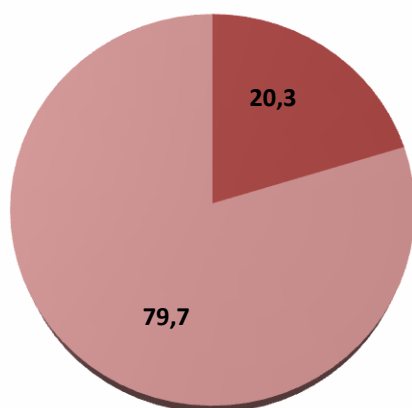


Chakana savdo tovar aylanmasi tarkibida yirik korxonalarining tovar aylanmasi hajmi o'tgan yilning mos davriga nisbatan 81,8 % ni va 466 403,7 mln. so'mni tashkil qildi. Bu esa umumiy savdo hajmining 20,1 % ulushiga to'g'ri keladi.

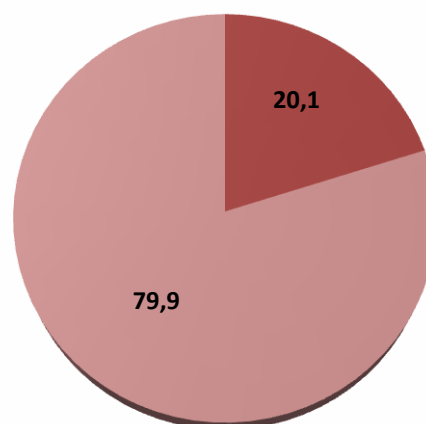
Kichik biznes va xususiy tadbirkorlik subyektlarining chakana savdo tovar aylanmasi hajmi statistik hisob-kitoblarga ko'ra, 1 853 785,9 mln. so'mni tashkil etib, 2019-yilning yanvar-aprel oylariga nisbatan 83,0 % ni tashkil qildi. Viloyat miqyosida ushbu sektorning jami chakana savdo tovar aylanmasidagi ulushi 79,9 % ga teng kelmoqda.

CHAKANA SAVDO TOVAR AYLANMASI TARKIBI, % da

2019-YIL
YANVAR-APREL

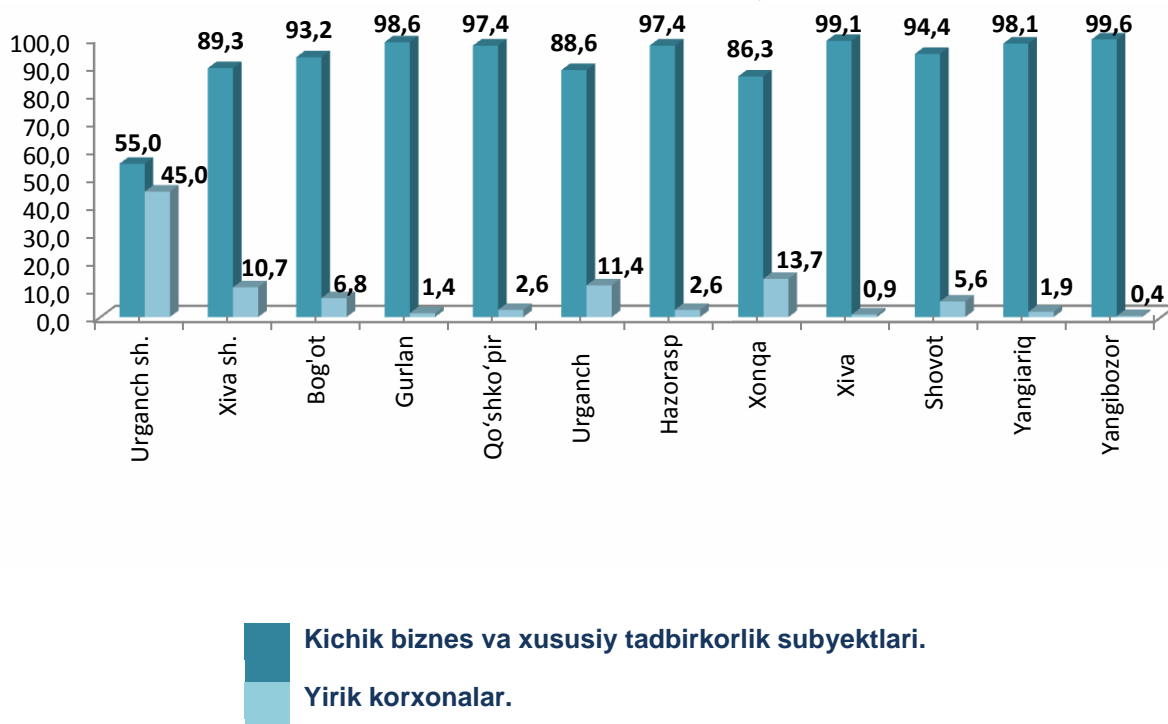


2020-YIL
YANVAR-APREL



■ Yirik korxonalar.
■ Kichik biznes va xususiy tadbirkorlik subyektlari.

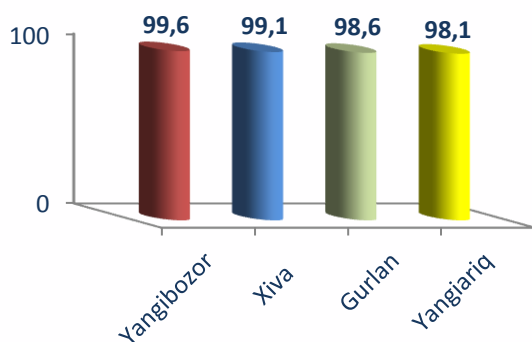
CHAKANA SAVDO TOVAR AYLANMASIDA YIRIK KORXONALAR, KICHIK BIZNES VA XUSUSIY TADBIRKORLIK SUBYEKTLARINING ULUSHI, % da



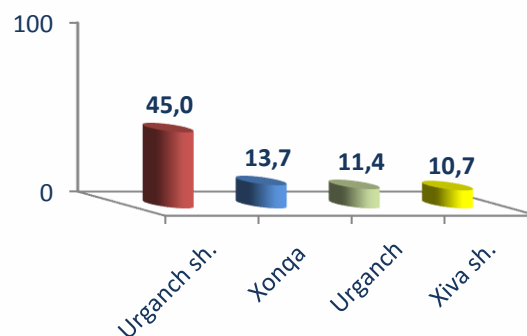
Tahliliy natijalarga ko'ra, chakana savdo tovar aylanmasida kichik biznes va xususiy tadbirkorlik subyektlarining ulushi bo'yicha Yangibozor (99,6 %), Xiva (99,1 %), Gurlan (98,6 %) va Yangiariq (98,1 %) tumanlari yetakchilik qilmoqda.

Chakana tovar aylanmasi tarkibida yirik korxonalarining ulushi 20,1 % ni tashkil etib, eng katta ulush Urganch shahri (45,0 %), Xonqa tumani (13,7 %), Urganch tumanida (11,4 %) va Xiva shahrida (10,7 %) kuzatilgan.

KICHIK BIZNES VA XUSUSIY TADBIRKORLIK SUBYEKTLARINING ENG YUQORI ULUSHI



YIRIK KORXONALARNING ENG YUQORI ULUSHI

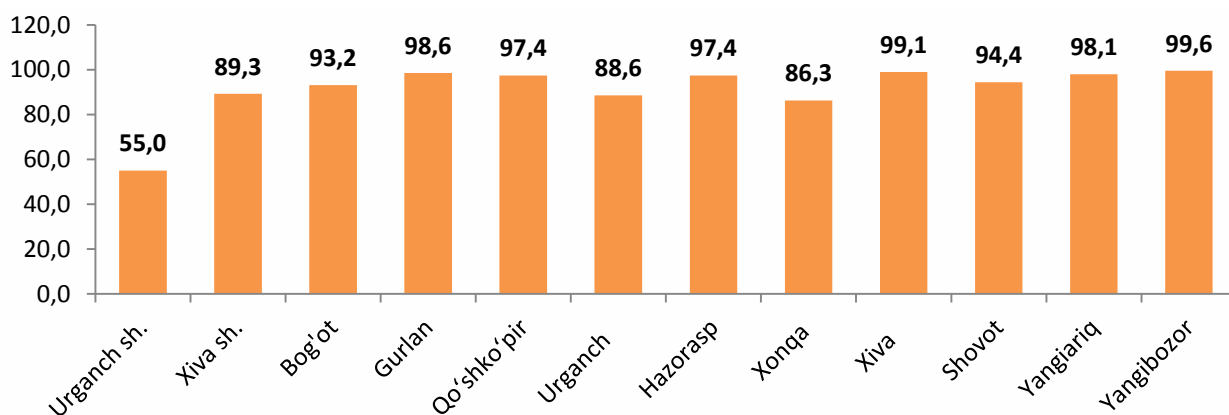


KICHIK BIZNES VA XUSUSIY TADBIRKORLIK SUBYEKTLARI VA YIRIK KORXONALARNING CHAKANA SAVDO TOVAR AYLANMASIDAGI HAJMI

	Yirik korxonalar (mln so'm)	O'tgan yilning shu davriga nisbatan, % da	Kichik biznes va xususiy tadbirkorlik subyektlari (mln so'm)	O'tgan yilning shu davriga nisbatan, % da
Viloyat	466 403,7	81,8	1 853 785,9	83,0
<i>shaharlar:</i>				
Urganch	382 984,2	79,8	469 007,1	78,6
Xiva	7 801,7	75,6	64 889,8	76,2
<i>tumanlar:</i>				
Bog'ot	8 851,3	90,5	121 102,5	77,1
Gurlan	2 812,5	77,5	203 057,2	119,1
Qo'shko'pir	2 567,7	196,6	94 534,3	82,0
Urganch	21 589,2	130,4	168 300,9	74,4
Hazorasp	6 039,9	78,6	222 729,9	87,2
Xonqa	21 650,1	66,9	136 915,6	77,1
Xiva	415,6	80,2	44 661,8	78,7
Shovot	9 346,3	131,7	157 274,2	84,1
Yangiariq	2 081,6	2,2 m.	109 690,3	88,9
Yangibozor	263,6	122,4	61 622,3	75,8

Kichik biznes va xususiy tadbirkorlik subyektlarining chakana savdo tovar aylanmasi hajmi statistik hisob-kitoblarga ko'ra, 1 853 785,9 mln. so'm bo'lib, 2019-yilning yanvar-aprel oylariga nisbatan 83,0 % ni tashkil qildi. Viloyat miqyosida ushbu sektorning jami chakana savdo tovar aylanmasidagi ulushi 79,9 %.

HUDUDLARDA KICHIK BIZNES VA XUSUSIY TADBIRKORLIK SUBYEKTLARINING JAMI CHAKANA SAVDO TOVAR AYLANMASIDAGI ULUSHI, % da



AHOLI JON BOSHIGA CHAKANA SAVDO TOVAR AYLANMASI

	Ming. so'm:	O'tgan yilning shu davriga nisbatan, % da
Viloyat	1 241,2	81,4
<i>shaharlar:</i>		
Urganch	5 916,6	78,0
Xiva	787,6	75,0
<i>tumanlar:</i>		
Bog'ot	792,4	76,5
Gurlan	1 392,0	116,5
Qo'shko'pir	565,2	81,8
Urganch	959,5	76,8
Hazoraspi	921,7	85,5
Xonqa	853,4	74,4
Xiva	310,7	77,4
Shovot	983,0	84,4
Yangiariq	966,0	88,5
Yangibozor	710,5	74,7

2020-yil yanvar-aprel oylarida chakana savdo tovar aylanmasi viloyat bo'yicha aholi jon boshiga 1 241,2 ming. so'm, o'tgan yilning shu davriga nisbatan 81,4 % ni tashkil qildi. Aholi jon boshiga chakana savdo tovar aylanmasi 2020-yilning yanvar-aprel oylarida o'tgan yilga nisbatan viloyatimizning Gurlan tumanida o'sish sur'ati 116,5 % ni ya'ni 1 392,0 ming so'mni tashkil qildi.

Shuningdek, aholi jon boshiga chakana savdo tovar aylanmasi bo'yicha eng kam ko'rsatkichlar Xiva (310,7 ming. so'm), Qo'shko'pir (565,2 ming. so'm) va Yangibozor (710,5 ming. so'm) tumanlarida qayd etilgan.

UMUMIY OVQATLANISH KORXONALARI SAVDO AYLANMASIDA YIRIK KORXONALAR, KICHIK BIZNES VA XUSUSIY TADBIRKORLIK SUBYEKTLARINING HAJMI VA O'SISH SUR'ATLARI

	Jami (mln. so'm)	O'tgan yilning shu davriga nisbatan, % da	Yirik korxonalar (mln. so'm)	O'tgan yilning shu davriga nisbatan, % da	Kichik biznes va xususiy tadbirkorlik, (mln. so'm)	O'tgan yilning shu davriga nisbatan, % da:
Viloyat	32 324,8	74,8	2 907,4	2,1 m.	29 417,4	70,4
<i>shaharlar:</i>						
Urganch	12 787,9	72,5	997,3	85,8	11 790,6	71,6
Xiva	2 008,0	69,5	-	-	2 008,0	69,5
<i>tumanlar:</i>						
Bog'ot	1 072,5	71,2	-	-	1 072,5	71,2
Gurlan	931,0	68,8	-	-	931,0	68,8
Qo'shko'pir	652,8	74,2	-	-	652,8	74,2
Urganch	6 411,4	67,9	206,8	88,7	6 204,7	67,4
Hazorasp	1 688,4	70,7	-	-	1 688,4	70,7
Xonqa	1 311,0	71,6	-	-	1 311,0	71,6
Xiva	1 347,2	69,6	-	-	1 347,2	69,6
Shovot	2 885,3	176,9	1703,3	-	1 182,0	72,5
Yangiariq	521,9	70,0	-	-	521,9	70,0
Yangibozor	707,3	73,0	-	-	707,3	73,0

2020-yilning yanvar-aprel oylarida chakana savdo tovar aylanmasi tarkibida umumiy ovqatlanish tashkilotlarining savdo aylanmasi 1,4 % ni tashkil etib, 32 324,8 mln. so'mga yetdi va 2019-yil yanvar-aprel oylariga nisbatan 74,8 % bo'lib, bunda jami umumiy ovqatlanish aylanmasining 98,6 % ulushi kichik biznes va xususiy tadbirkorlik subyektlari hissasiga to'g'ri kelmoqda.

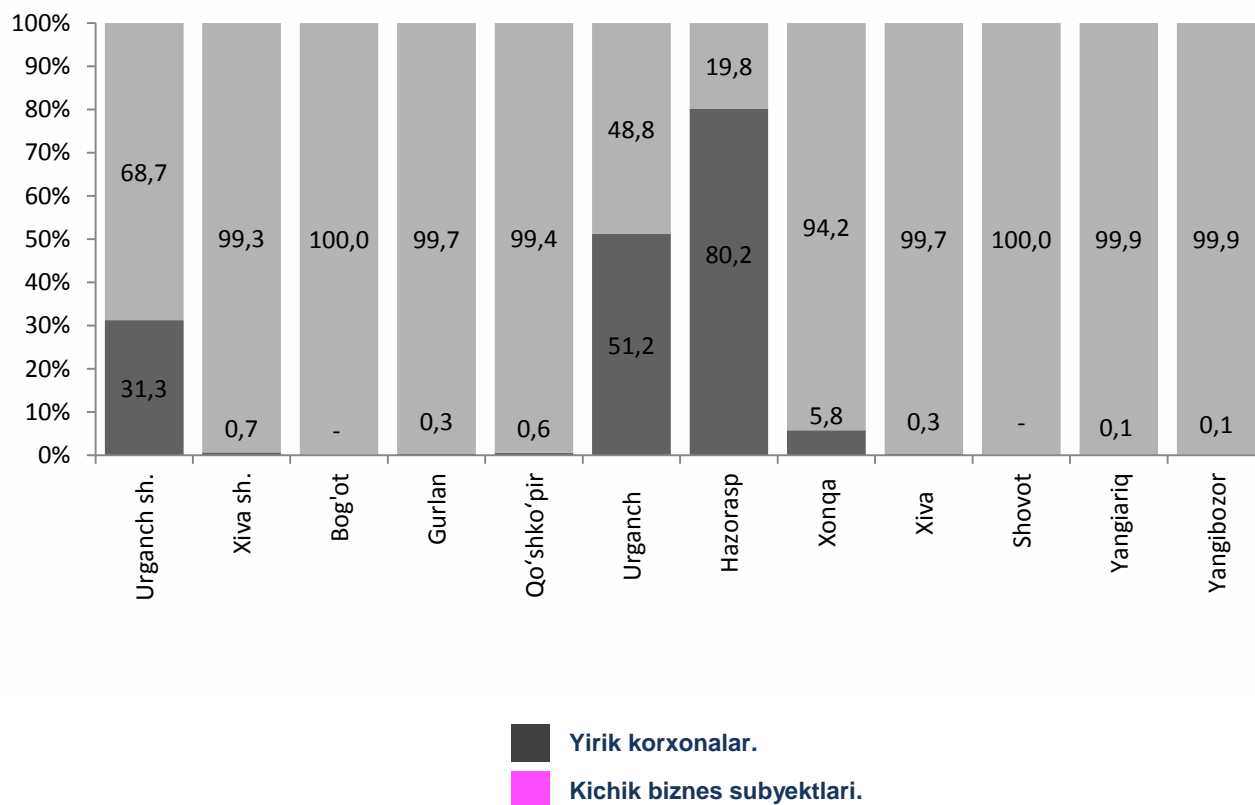
ULGURJI SAVDO TOVAR AYLANMASI

(2020-yil yanvar-aprel)

2020-yil yanvar-aprel oylarida viloyat bo'yicha ulgurji savdo tovar aylanmasi 737 465,7 mln. so'mni va 2019-yilning shu davriga nisbatan 92,8 % ni tashkil qildi.

Ulgurji savdo tovar aylanmasida kichik biznes subyektlari hajmi 2020-yil yanvar-aprel oylari yakunlariga ko'ra 479 944,1 mln. so'mni va o'tgan yilning shu davriga nisbatan 91,0 % ni tashkil qilgan. Ushbu sektorining umumiy ulgurji savdo aylanmasidagi ulushi esa 65,1 % ni tashkil qilmoqda. Bu ko'rsatkich boshqa tumanlar bilan taqqoslaganda, Bog'ot va Shovot tumanlarida (100,0 %) yuqori bo'lgan.

YIRIK KORXONALAR VA KICHIK BIZNES SUBYEKTLARINING ULGURJI SAVDO TOVAR AYLANMASIDAGI ULUSHI, % da

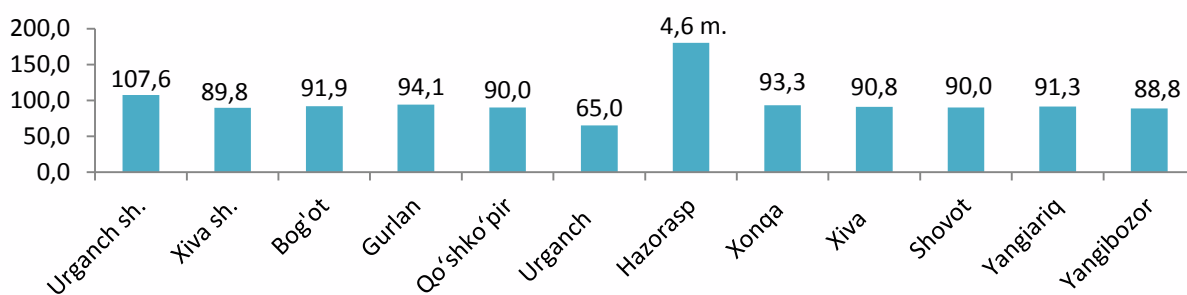


Ulgurji savdo aylanmasining tarkibida yirik korxonalar aylanmasi ulushi 34,9 % ni tashkil etib, yirik korxonalarda eng yuqori ulush Hazarasp tumanida (80,2 %) va Urganch tumanida (51,2 %) kuzatildi.

ULGURJI SAVDO AYLANMASIDA YIRIK KORXONALAR VA KICHIK BIZNES SUBYEKTLARINING HAJMI VA O'SISH SUR'ATLARI

	Jami (mln. so`m)	O'tgan yilning shu davriga nisbatan, % da	Yirik korxonalar (mln. so`m)	O'tgan yilning shu davriga nisbatan, % da	Kichik biznes subyektlari (mln. so`m)	O'tgan yilning shu davriga nisbatan, % da
Viloyat	737 465,7	92,8	257 521,7	96,3	479 944,1	91,0
<i>shaharlar:</i>						
Urganch	273 315,3	107,6	85442,4	173,5	187 872,9	91,8
Xiva	33 412,6	89,8	238,3	-	33 174,4	90,0
<i>tumanlar:</i>						
Bog'ot	12 634,8	91,9	4,0	-	12 630,8	91,9
Gurlan	12 985,2	94,1	43,7	5,2 m.	12 941,5	93,8
Qo'shko'pir	2 310,0	90,0	13,1	97,8	2 296,8	89,9
Urganch	216 800,8	65,0	110959,8	51,2	105 841,0	90,6
Hazorasp	72 787,7	4,6 m.	58381,4	1241,2 m.	14 406,4	91,2
Xonqa	40 780,4	93,3	2352,3	3,0 m.	38 428,1	89,6
Xiva	17 518,9	90,8	52,1	-	17 466,8	90,6
Shovot	19 122,7	90,0	6,8	-	19 115,9	90,3
Yangiariq	15 063,2	91,3	14,6	2,0 m.	15 048,7	91,2
Yangibozor	20 734,0	88,8	13,3	-	20 720,7	88,7

HUDUDLAR KESIMIDA ULGURJI SAVDO TOVAR AYLANMASINING O'ZGARISH SUR'ATLARI, % da



Ulgurji tovar aylanmasida o'tgan yilning shu davriga nisbatan eng yuqori o'sish sur'atlari Hazorasp tumanida (4,6 marta), Urganch shahri (107,6 %) qayd etildi.