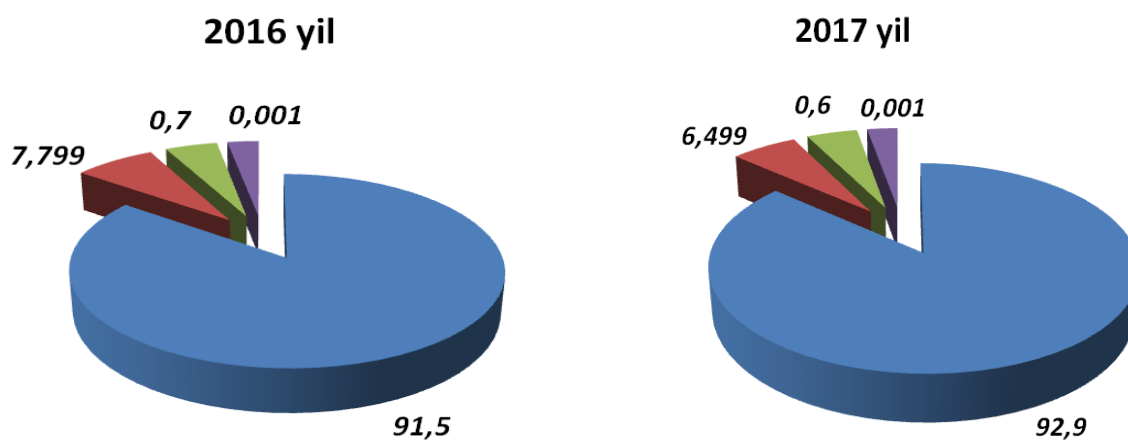


## Xorazm viloyatida 2017-yilda sanoat ishlab chiqarishning rivojlanishi

Mamlakatimizda 2017-yil ijtimoiy-iqtisodiy rivojlantirish dasturlarini amalga oshirilishi bilan bir qatorda sanoat sohasida ham Davlatimiz tomonidan mavjud korxonalar quvvatlarini texnik va texnologik jihatdan yangilash, kichik biznes sub'ektlarini qo'llab-quvvatlash, yangidan tashkil etilayotgan korxonalar imtiyozlar yaratib berish natijasida Xorazm viloyatida 2017-yilda sanoat mahsulotlari ishlab chiqarish hajmi 4070,4 mlrd.so'mni tashkil etib o'tgan yilning mos davriga nisbatan o'sish sur'ati 121,4 foizni tashkil qildi.

### Iqtisodiy faoliyat turlari bo'yicha sanoat mahsulotlarini ishlab chiqarish tarkibi 2017 yil holatiga (jami sanoat mahsulotlari ishlab chiqarish hajmiga nisbatan foizda)

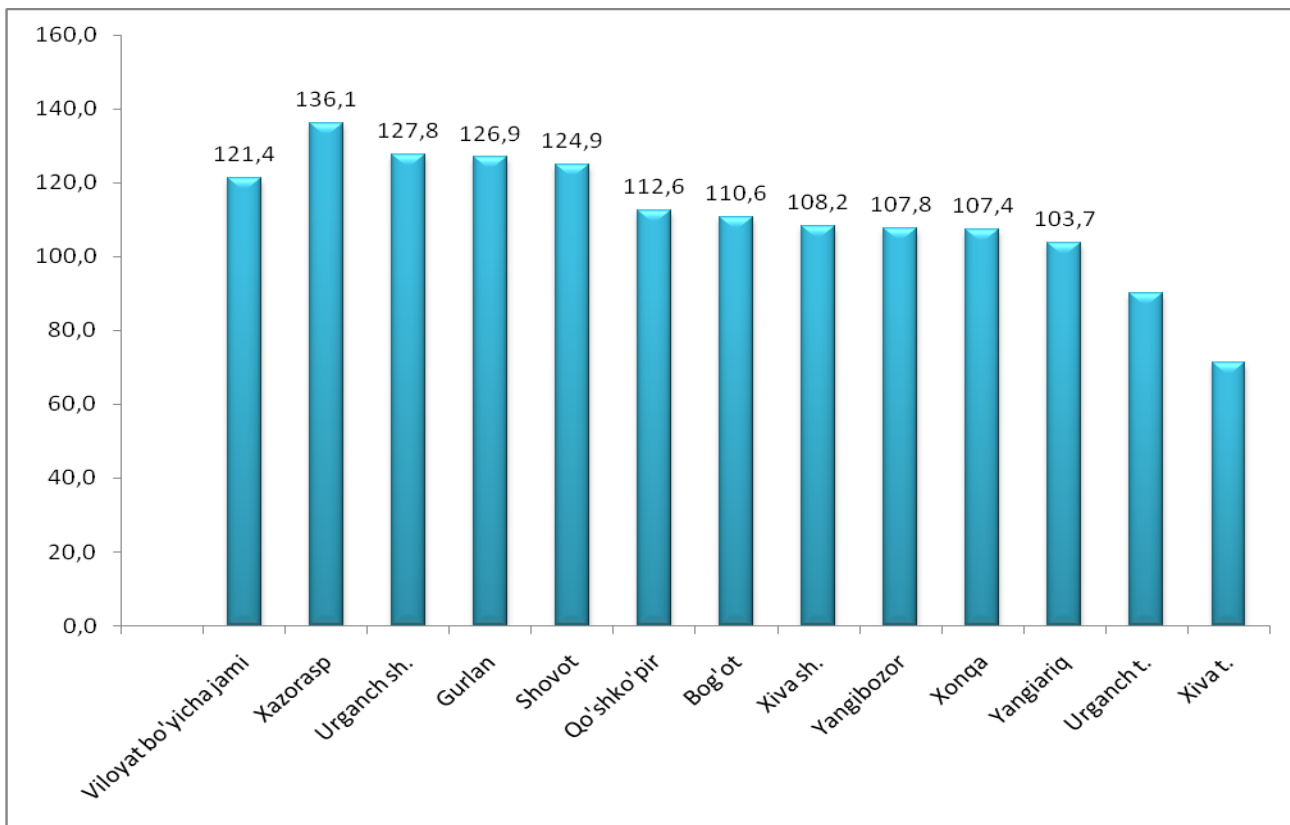


- Ishlab chiqaradigan sanoat
- Elektr, gaz, bug' bilan ta'minlash va havoni konditsiyalash
- Suv bilan ta'minlash, kanalizatsiya tizimi, chiqindilarni yig'ish va utilizatsiya qilish
- Tog'-kon sanoati va ochiq konlarni ishlash

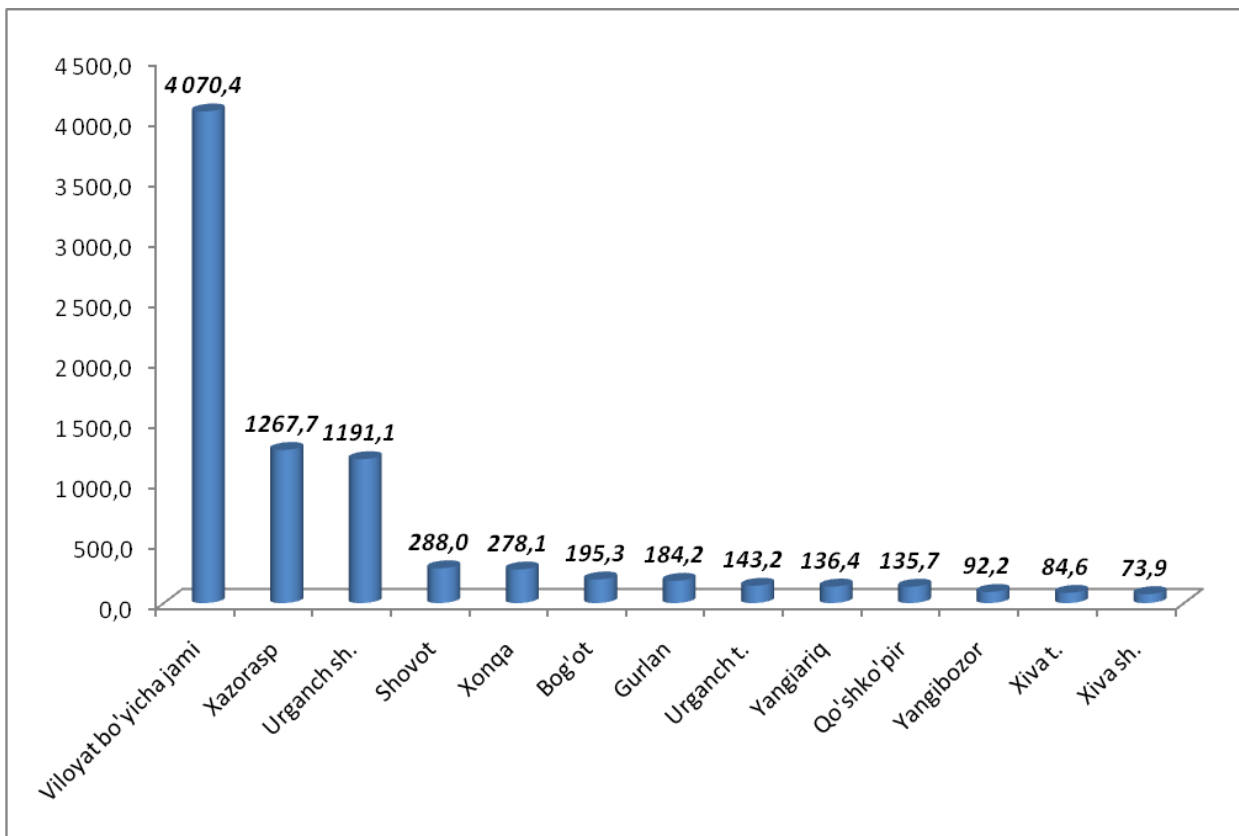
Sanoat mahsulotlari ishlab chiqarish tarkibi ko'proq qayta ishlash sanoatiga to'g'ri kelib, uning ulushi 92,9 foizni tashkil etdi (2016-yilga nisbatan o'sish sur'ati 122,3 foiz). Tog'-kon sanoati va ochiq konlarni ishlash ulushi 0,001 foizni (o'sish sur'ati 11,3 foiz), elektr, gaz, bug' bilan ta'minlash va havoni konditsiyalash ulushi 6,499 foizni (o'sish sur'ati 112,1 foiz), suv bilan ta'minlash, kanalizatsiya tizimi, chiqindilarni yig'ish va utilizatsiya qilish ulushi 0,6 foizni (o'sish sur'ati 108,1 foiz) tashkil qiladi.

Sanoat mahsulotlari ishlab chiqarish hajmida o'sish darajasi yuqori bo'lgan Xazorasp tumani (2016-yilga nisbatan 136,1 foiz), Urganch shahri (127,8 foiz), Gurlan tumani (126,9 foiz), Shovot tumani (124,9 foiz) va Qo'shkopir tumani (112,6 foiz)ga, o'sganini ko'rish mumkin.

**2017-yilda shahar va tumanlar kesimida sanoat ishlab chiqarish o'sish sur'atlari  
(o'tgan yilning tegishli davriga nisbatan foizda)**

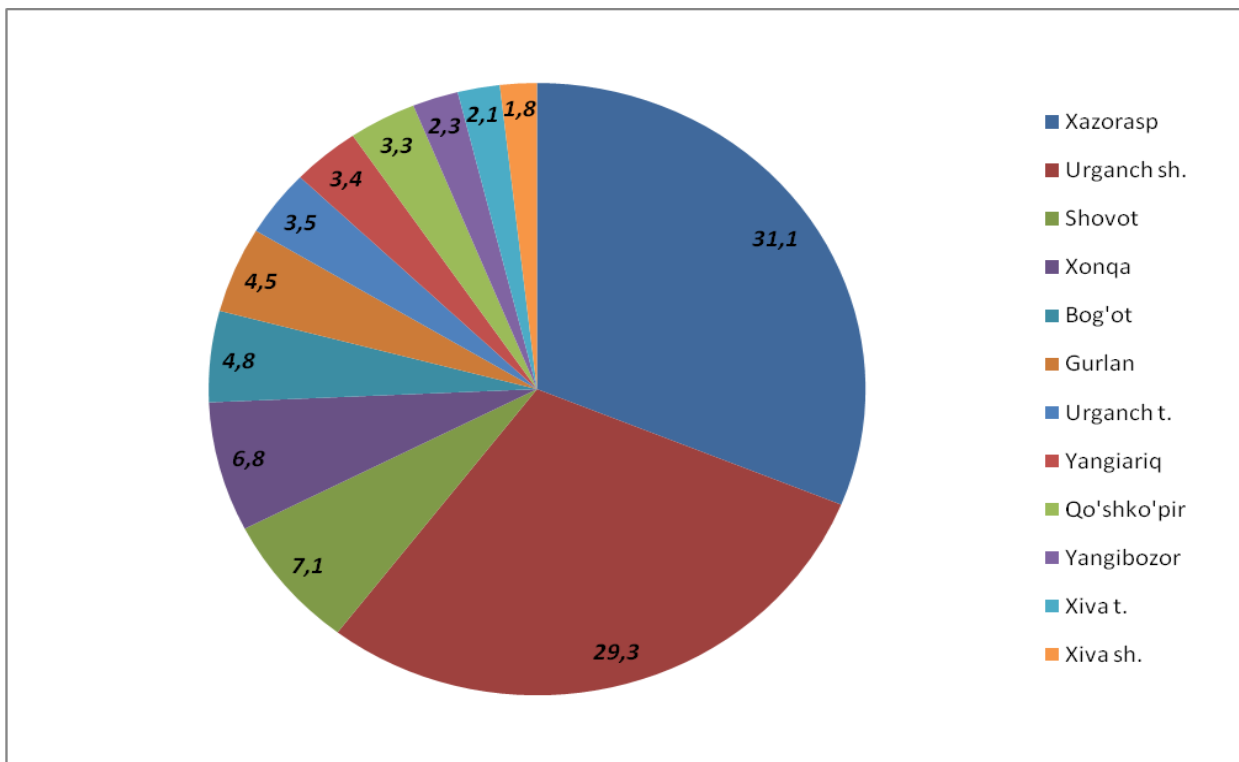


**2017-yilda shahar va tumanlar kesimida sanoat mahsulotlari ishlab chiqarish hajmi to'g'risida (mlrd. so'mda)**



Jami sanoat ishlab chiqarish hajmida yuqori bo'lgan Xazorasp tumani, Urganch shahri, Shovot, Xonqa va Bog'ot tumanlari xissasiga to'g'ri keladi.

**2017-yilda shahar va tumanlar kesimida viloyat jami sanoat ishlab chiqarish hajmidagi ulushi (% da)**



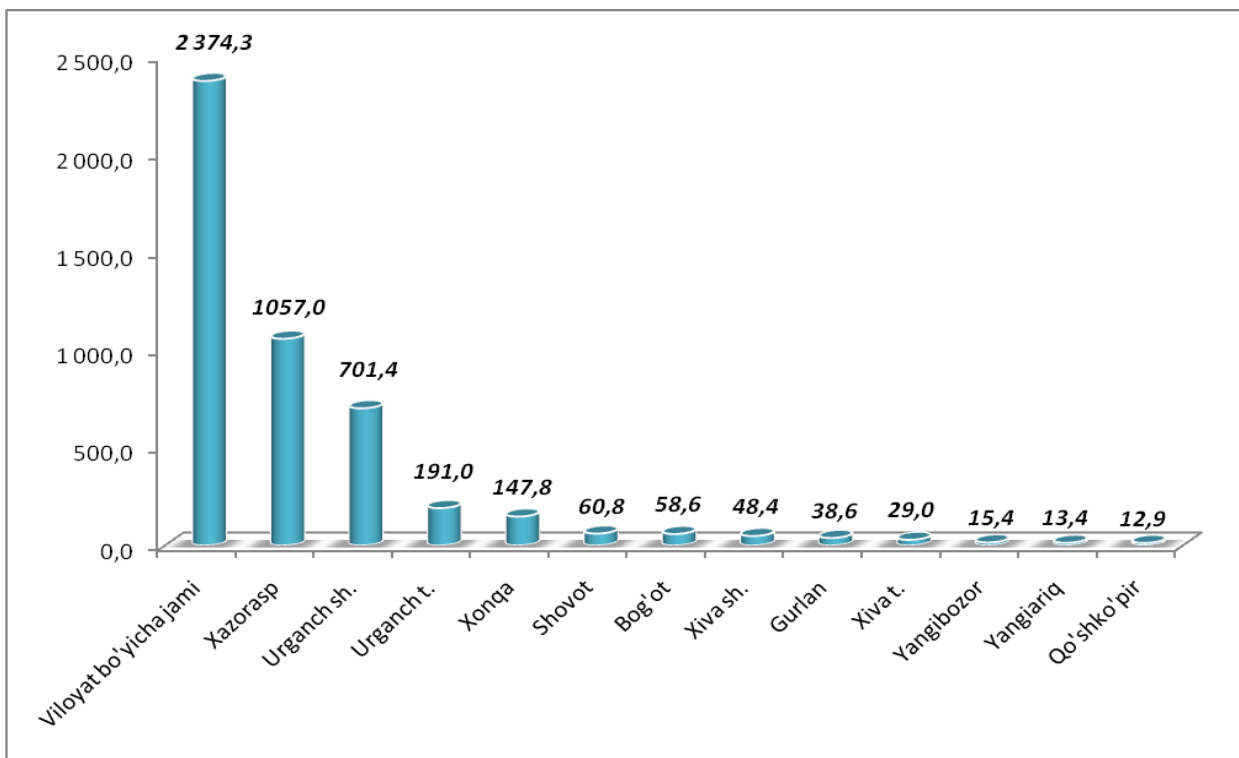
Sanoat mahsulotlari ishlab chiqarish hajmida ulushi yuqori bo'lgan Xazorasp tumani 31,1 foiz, Urganch shahri 29,3 foiz, Shovot tumani 7,1 foiz, Xonqa 6,8 foiz va Bog'ot 4,8 foizni tashkil qiladi.

**2017-yilda iqtisodiy faoliyat turlari bo'yicha sanoat mahsulotini ishlab chiqarish.**

<b>Iqtisodiy faoliyat turlari</b>	<i>mlrd.so'm</i>	<i>O'sish sur'ati, foiz hisobida</i>
<b>Iqtisodiy faoliyatning alohida turlari bo'yicha sanoat mahsulotlari ishlab chiqarish hajmi</b>	<b>4070,4</b>	<b>121,4</b>
<b>Tog'-kon sanoati va ochiq konlarni ishlash</b>	<b>0,03</b>	<b>11,3</b>
<i>ulardan:</i>		
Tog'-kon sanoatiga bog'liq boshqa faoliyat	0,03	11,3
<b>Qayta ishlash faoliyati</b>	<b>3782,3</b>	<b>122,3</b>
<i>undan:</i>		
Oziq-ovqat mahsulotlari ishlab chiqarish	855,3	105,8
Ichimliklar, tamaki mahsulotlari ishlab chiqarish	178,7	141,5
To'qimachilik mahsulotlari ishlab chiqarish	1007,2	119,2
Kiyim ishlab chiqarish	36,1	227,6

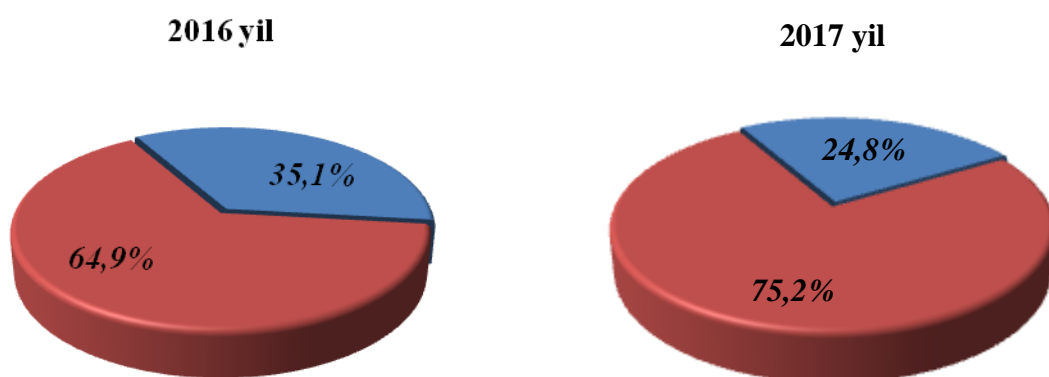
<b>Iqtisodiy faoliyat turlari</b>	<b><i>mlrd.so'm</i></b>	<b><i>O'sish sur'ati, foiz hisobida</i></b>
Teri va unga tegishli mahsulotlar ishlab chiqarish	7,4	135,1
Yog'och va po'kak buyumlar, pohl va to'qish uchun materilallari, ishlab chiqarish	3,3	106,1
Qog'oz va qog'oz mahsulotlarini ishlab chiqarish	13,1	88,9
Yozilgan materiallarni nashr qilish va aks ettirish	0,7	109,2
Neftni qayta ishlash mahsulotlari ishlab chiqarish	0,02	165,8
Kimyo mahsulotlari ishlab chiqarish	9,2	118,8
Asosiy farmasevtika	7,0	193,2
Rezina va plastmassa buyumlar ishlab chiqarish	20,5	140,0
Boshqa nometall mineral mahsulotlar ishlab chiqarish	153,1	118,3
Metallurgiya sanoati	6,5	91,8
Mashina va uskunalardan tashqari tayyor buyumlar ishlab chiqarish	104,5	170,8
Kompyuter va elektron optikali mahsulotlar ishlab chiqarish	0,1	19,7
Elektr uskunalar ishlab chiqarish	23,6	121,3
Boshqa toifalarga kiritilmagan mashina va uskunalar ishlab chiqarish	135,7	140,0
Avtotransport vositalari, treylerlar va yarim pritseplar ishlab chiqarish	1026,8	146,9
Mebel ishlab chiqarish	19,2	121,2
Boshqa tayyor buyumlar ishlab chiqarish	155,7	97,4
Mashina va uskunalarni ta'mirlash va o'rnatish hamda tayyor metall buyumlar ishlab chiqarish	18,8	100,7
Elektr, gaz, bug' bilan ta'minlash va havoni konditsiyalash	259,0	112,1
Suv bilan ta'minlash, kanalizatsiya tizimi, chiqindilarni yig'ish va utilizatsiya qilish	24,2	108,1
<b>Iste'mol tovarlarini ishlab chiqarish</b>	<b>2023,0</b>	<b>108,1</b>
<i>shu jumladan:</i>		
oziq-ovqat tovarlari	814,4	113,9
nooziq-ovqat tovarlari	1521,0	109,3

**2017-yilda iste'mol tovarlari ishlab chiqarish.**  
(mlrd. so'm)



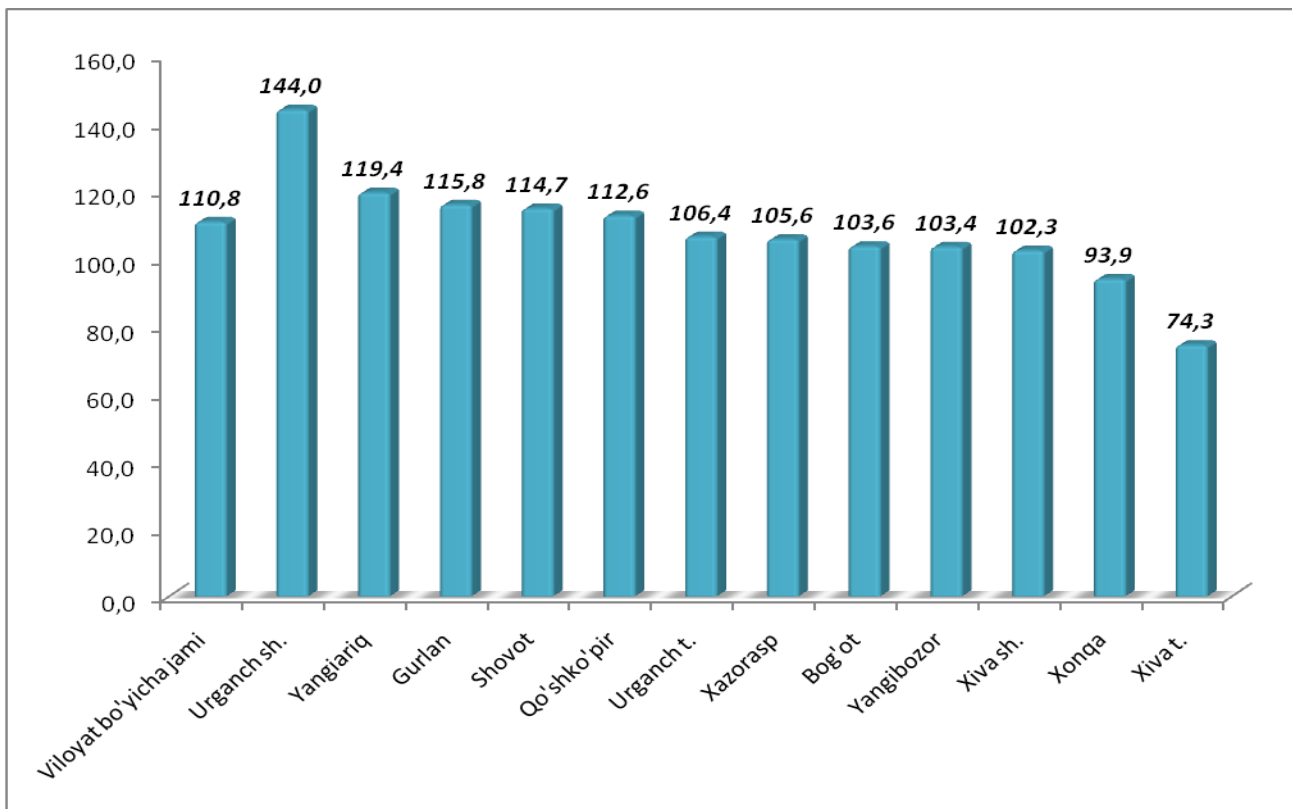
Viloyatda 2017 yilda 2374,3 mlrd. so'mlik xalq iste'mol tovarlari ishlab chiqarilib, 2016-yilga nisbatan o'sish sur'ati 108,1 foizni tashkil etdi. Shahar va tumanlarda 814,4 mlrd.so'mlik oziq-ovqat mahsulotlari, 1521,0 mlrd.so'mlik nooziq-ovqat mollari (2016-yilga nisbatan mos ravishda 113,9 foiz va 109,3 foiz) ishlab chiqarildi.

**Iste'mol tovarlari ishlab chiqarish tarkibi**  
(jami iste'mol tovarlari ishlab chiqarish hajmiga nisbatan foizda)

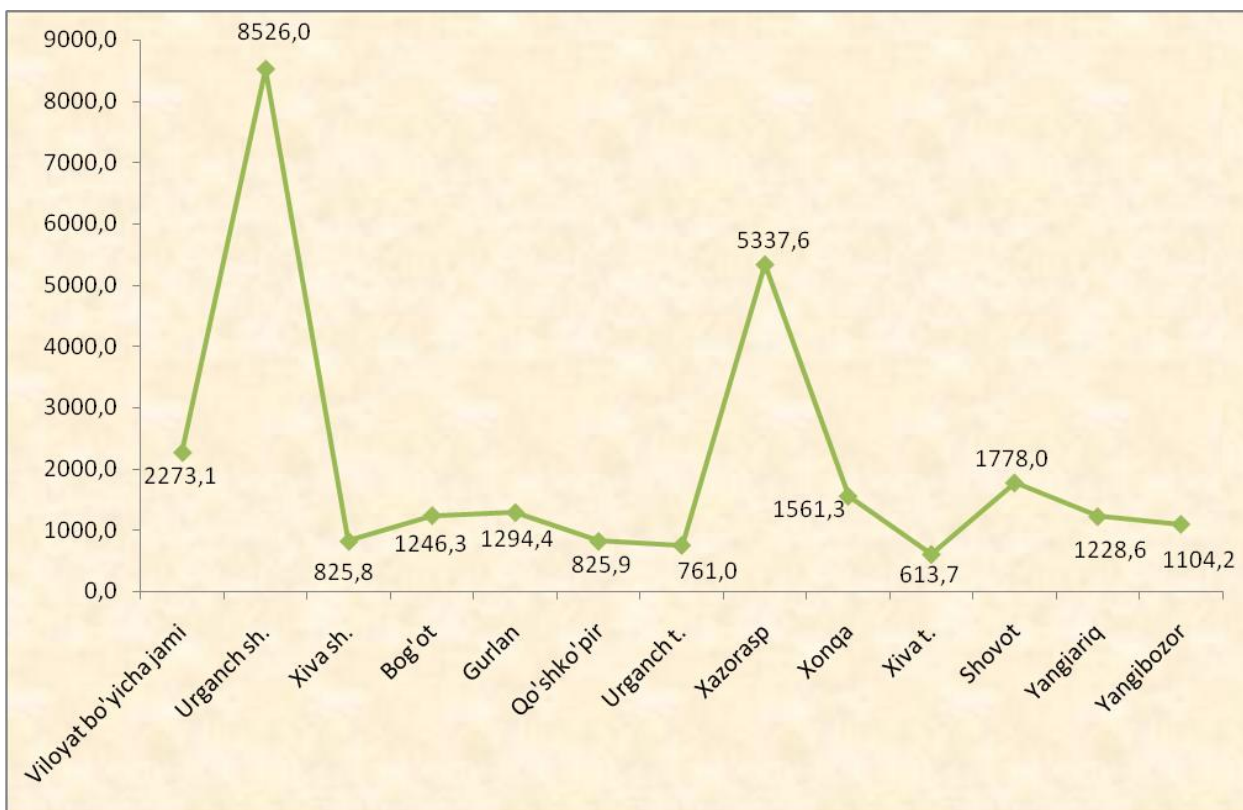


- Nooziq-ovqat mahsulotlari
- Oziq-ovqat mahsulotlari

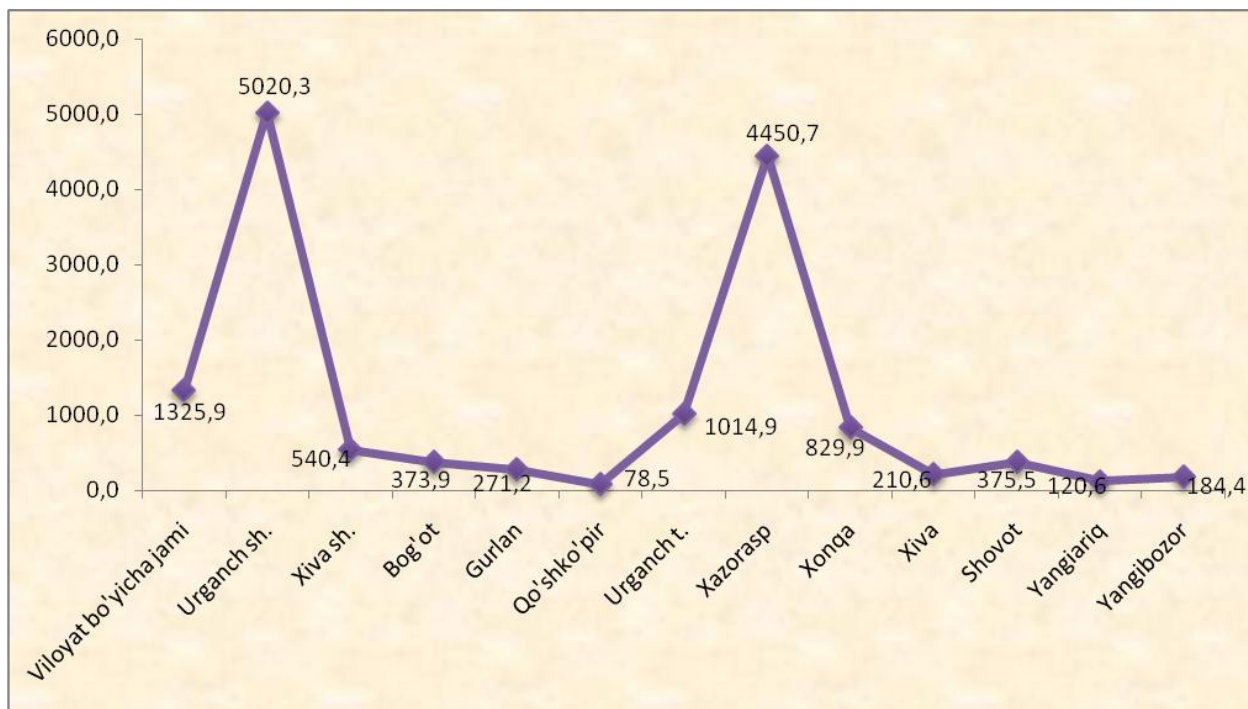
**2017-yilda iste'mol tovarlari ishlab chiqarish.  
(foizda)**



**2017-yilda shahar va tumanlar kesimida aholi jon boshiga sanoat mahsulotlari ishlab  
chiqarish hajmi. (ming so'mda)**



**2017-yilda shahar va tumanlar kesimida aholi jon boshiga iste'mol tovarlari ishlab chiqarish hajmi. (ming so'mda)**



**Xorazm viloyati statistika boshqarmasi**  
**“Sanoat statistikasi” bo’limi**  
**Nashr uchun ma’sul: K.Kuryazov**  
**Aloqa telefoni (0362) 224-64-99**