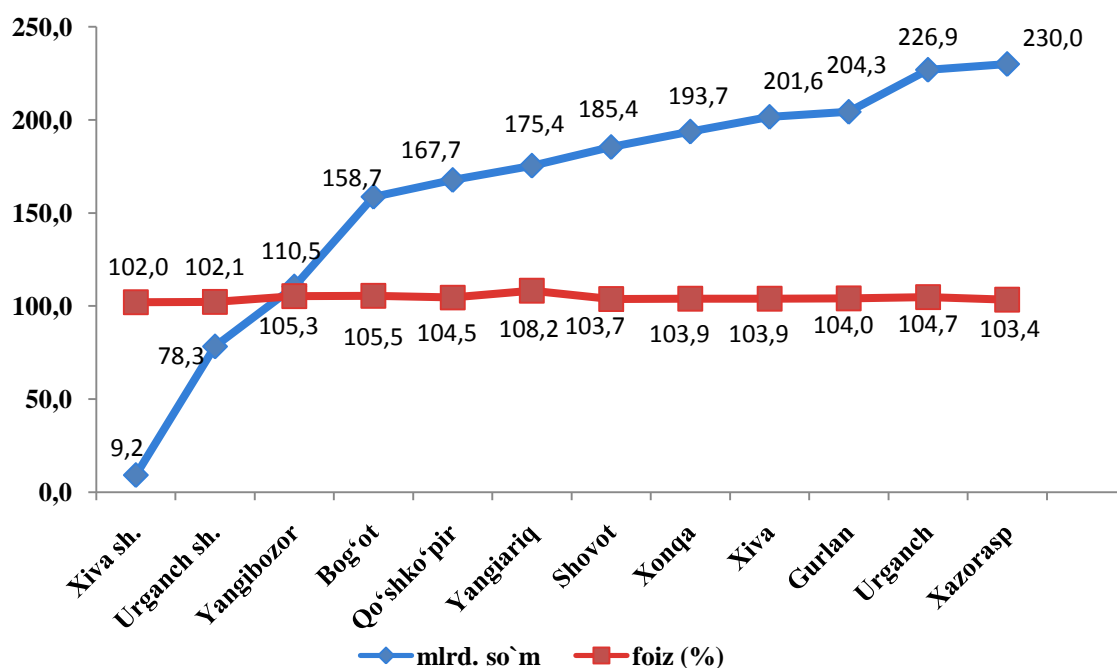


III. QISHLOQ, O‘RMON VA BALIQ XO‘JALIGI

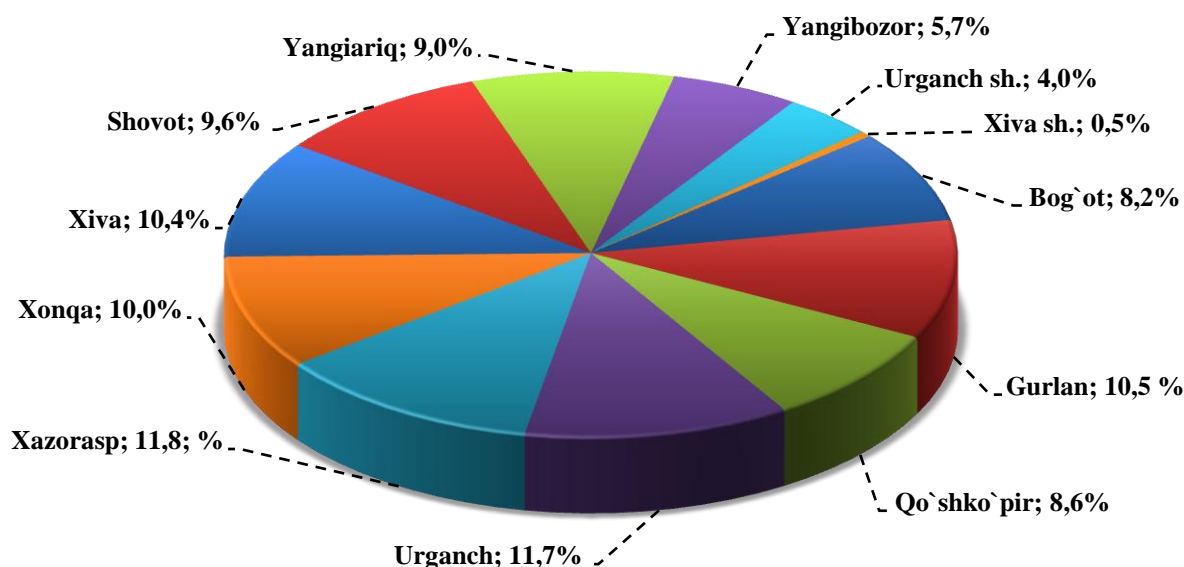
2020 yilning yanvar-martida ishlab chiqarilgan (ko‘rsatilgan xizmatlar) umumiy hajmi 1941,7 mlrd. so‘mni yoki 2019 yilning shu davriga nisbatan 104,5 foizni, shu jumladan, dehqonchilik, chorvachilik va bu sohalarda ko‘rsatilgan xizmatlar hajmi 1872,4 mlrd. so‘mni (104,4 foiz), ovchilik va yovvoyi hayvonlarni tutish va bu sohalarda ko‘rsatilgan xizmatlar hajmi 0,03 mlrd. so‘mni (100,7 foiz), o‘rmonchilik xo‘jaliklarida 29,3 mlrd. so‘mni (101,7 foiz), baliqchilik xo‘jaliklarida 40,0 mlrd. so‘mni (114,7 foiz) tashkil qildi.

Qishloq, o‘rmon va baliq xo‘jaligi mahsulotlari(xizmatlar)ning hajmi va o‘sish sur‘atlari



Xususan, yuqori o‘sish sur‘atlari Yangiariq (108,2 foiz), Bog‘ot (105,5 foiz), Yangibozor (105,3 foiz) va Urganch tumanlarida (104,7 foiz) tumanlarida kuzatildi. Aksincha, eng past o‘zgarish Xiva (102,0 foiz) va Urganch shaharlarida (102,1 foiz) kuzatildi.

**Qishloq, oʻrmon va baliq xoʻjaliklari mahsulot (xizmat) larini
hududlar kesimida taqsimlanishi (foiz hisobida)**



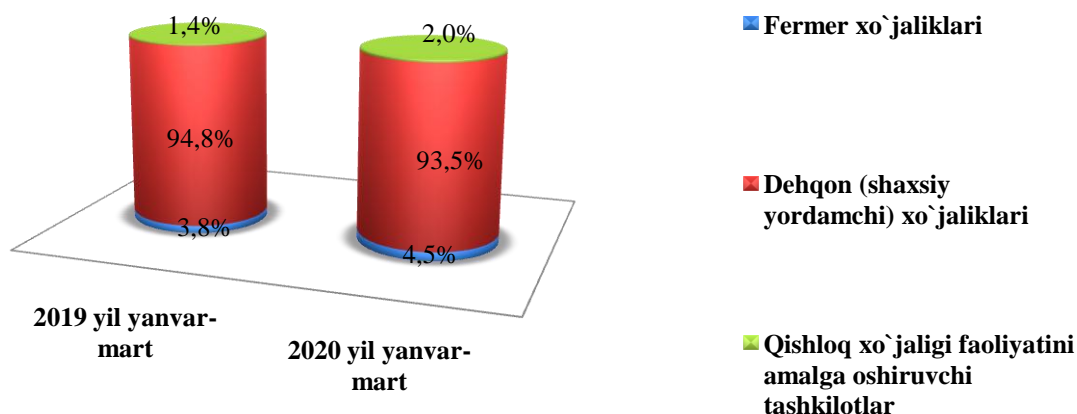
Viloyatning qishlok, oʻrmon va baliq xoʻjaligi mahsulot (xizmat)larining umumiy hajmida Xazorasp va Urganch tumanlarining ulushi 11,8 va 11,7 foizni tashkil etdi va hududlar boʻyicha etakchilik qilmokda, Gurlan, Xiva va Xonqa tumanlari mos ravishda 10,5 foiz, 10,4 foiz va 10,0 foiz koʻrstakich bilan keyingi oʻrinlarni egallashdi, eng kam ulush Xiva (0,3 foiz) shahrida qayd etildi.

Qishloq xoʻjaligi mahsulotlari

2020 yilning yanvar-mart oylarida ishlab chiqarilgan qishloq xoʻjaligi mahsulotlari hajmining oʻsishi 2019 yilning mos davriga nisbatani 104,0 foizni, shu jumladan, dehqonchilik mahsulotlari 127,4 foizni va chorvachilik mahsulotlari 103,9 foizni tashkil qildi.

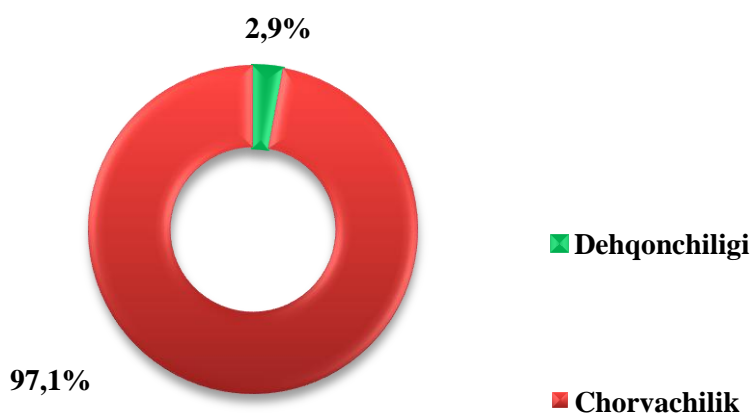
**2020 yilning yanvar-mart oylarida ishlab chiqarilgan qishloq xoʻjaligi mahsulotlarining
xoʻjalik toifalari boʻyicha taqsimlanishi**

(umumiy hajmga nisbatan foiz hisobida)

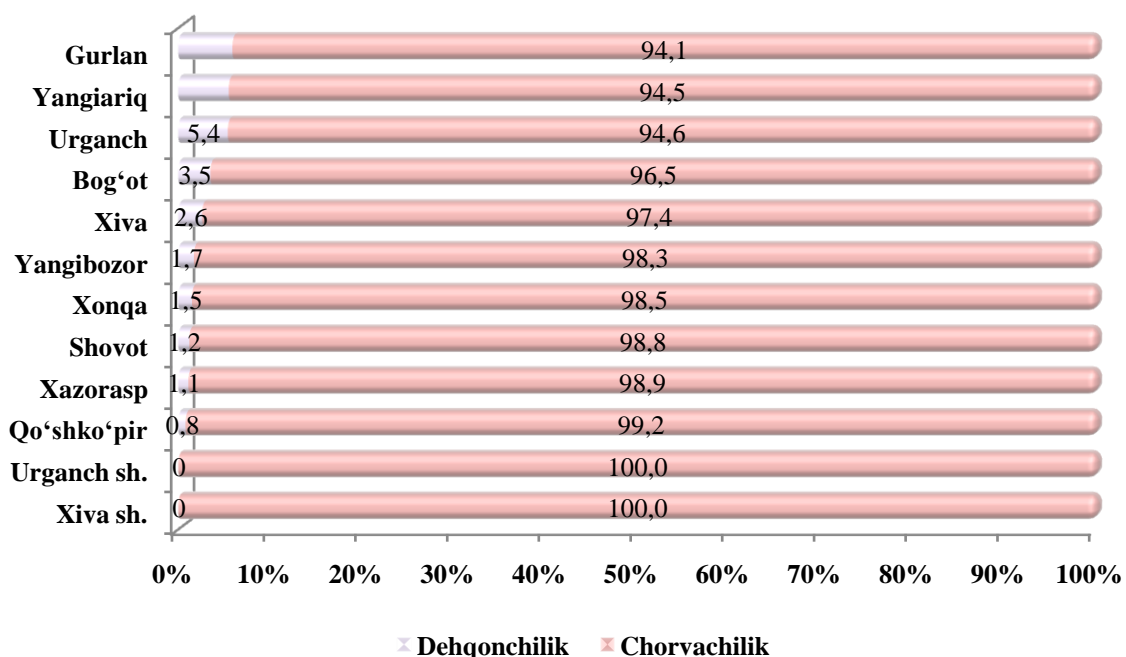


Viloyat qishloq xo‘jaligi mahsulotlarida eng katta ulushni dehqon (aholining shaxsiy yordamchi) xo‘jaliklari egallagan bo‘lib, 2020 yil yanvar-martida jami qishloq xo‘jaligi mahsulotlarining 93,5 foizini tashkil qildi. (2019 yil yanvar-martida – 94,8 foiz), fermer xo‘jaliklari tomonidan qishloq xo‘jaligi mahsulotlarining 4,5 foizi ishlab chiqarilgan (2019 yil yanvar-martida 3,8 foiz), shuningdek qishloq xo‘jaligi faoliyatini amalga oshiruvchi korxonalar tomonidan jami qishloq xo‘jaligi mahsulotlarining 2,0 foizini (2019 yil yanvar-martida– 1,4 foiz)tashkil etdi.

Qishloq xo‘jaligi mahsulotlari ishlab chiqarish hajmida dehqonchilik va chorvachilikning ulushi



Ishlab chiqarilgan qishloq xo‘jaligi mahsulotlari hajmining hududlar kesimida taqsimlanishi

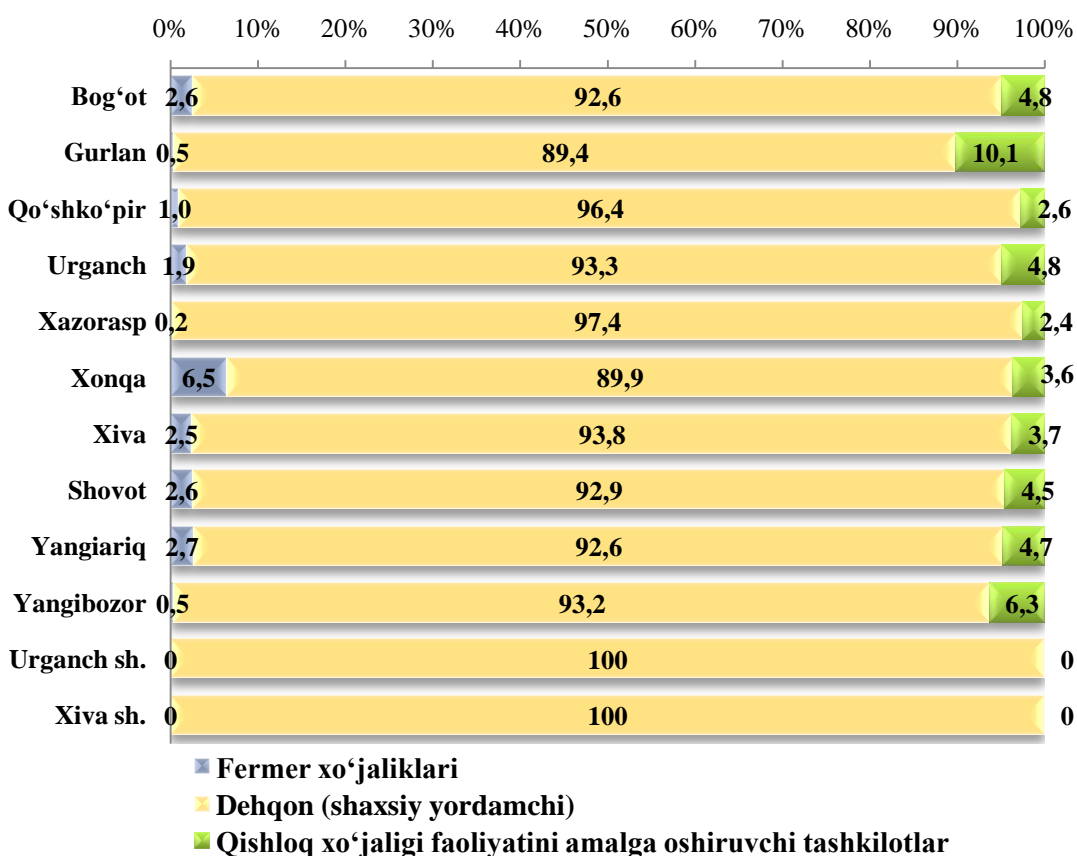


2020 yilning yanvar-mart oylarida 1862,9 mlrd. soʻmga teng boʻlgan qishloq xoʻjaligi mahsulotlari ishlab chiqarildi va ushbu hajmning 53,4 mlrd. coʻmga teng qismi yoki 2,9 foizi dehqonchilik, 1809,5 mlrd. soʻmga teng qismi yoki 97,1 foizi chorvachilik sohasiga toʻgʻri keladi.

2020 yilning yanvar-mart oylarida ishlab chiqarilgan dehqonchilik va chorvachilik mahsulotlari umumiy hajmining hududlar kesimida taqsimlanishi tahlil qilinganda dehqonchilik mahsulotlari etishtirishda Gurlan (5,9 foiz), Yangiariq (5,5 foiz) va Urganch (5,4 foiz) tumanlarida yuqori koʻrsatkich qayd etildi. Eng kam ulush Urganch va Xiva shaharlarida (dehqonchilik mahsulotlari etishtirilmagan) qayd etildi.

Shuningdek chorvachilik mahsulotlari ishlab chiqarishning yuqori koʻrsatkichlari Qoʻshkoʻpir 99,2 foiz, Xazorasp 98,9 foiz, Shovot tumanlarida 98,8 foiz qayd etildi.

Qishloq xoʻjalik mahsulotlarining hududlar hamda xoʻjalik toifalari kesimida taqsimlanishi



Qishloq xoʻjaligi yalpi mahsulotining ulushi xoʻjaliklar toifalari boʻyicha taqsimlanishi tuman va shaharlar kesimida tahlil qilinganda, eng yukori koʻrsatkichlar barcha tuman va shaharlarda dehqon (shaxsiy yordamchi) xoʻjaliklari hissasiga toʻgʻri kelishi kuzatildi.

2020 yilning yanvar-mart oylari yakunlariga ko‘ra fermer xo‘jaliklarining qishloq xo‘jaligi yalpi mahsuloti tarkibidagi ulushi bo‘yicha eng yuqori ko‘rsatkich Gurlan (10,1 foizi), dehqon (shaxsiy yordamchi) xo‘jaliklarining eng yuqori ulushi Urganch va Xiva shaharlarida (100,0 foizi) va qishloq xo‘jaligi faoliyatini amalga oshiruvchi tashkilotlarning eng yuqori ulushi Xonqa (6,5 foizi) tumanlarida qayd etildi.

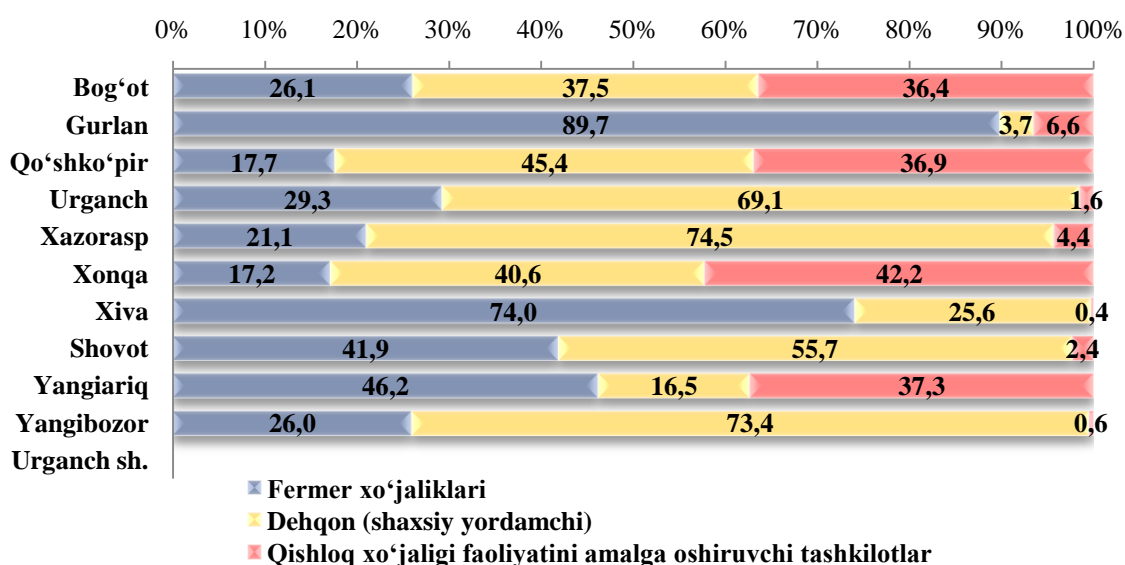
Fermer xo‘jaliklarining qishloq xo‘jaligi yalpi mahsuloti tarkibidagi ulushi bo‘yicha eng kam ko‘rsatkich esa Xazorasp (2,4 foizi), dehqon (shaxsiy yordamchi) xo‘jaliklarining eng kam ulushi Gurlan (89,4 foizi) hamda qishloq xo‘jaligi faoliyatini amalga oshiruvchi tashkilotlarning eng kam ulushi Urganch va Xiva shaharlarida (mahsulot etishtirilmagan) qayd etildi.



Dehqonchilik. 2020 yilning yanvar-mart oylarida ishlab chiqarilgan dehqonchilik mahsulotlari umumiy hajmi 53,4 mlrd. so‘mni yoki jami etishtirilgan qishloq xo‘jalik mahsulotlarining 2,9 foizini tashkil qildi.

27,4 foizni, jumladan, fermer xo‘jaliklarida 25,9 mlrd. so‘mni (104,3 foiz), dehqon (shaxsiy yordamchi) xo‘jaliklarida 19,6 mlrd. so‘mni (102,2 foiz), qishloq xo‘jalik faoliyatini amalga oshiruvchi tashkilotlarda 7,9 mlrd. so‘mni (7,5 marta ko‘p) tashkil qildi.

Dehqonchilik mahsulotlari ishlab chiqarishni hududlar kesimida xo‘jaliklar toifalari bo‘yicha taqsimlanishi

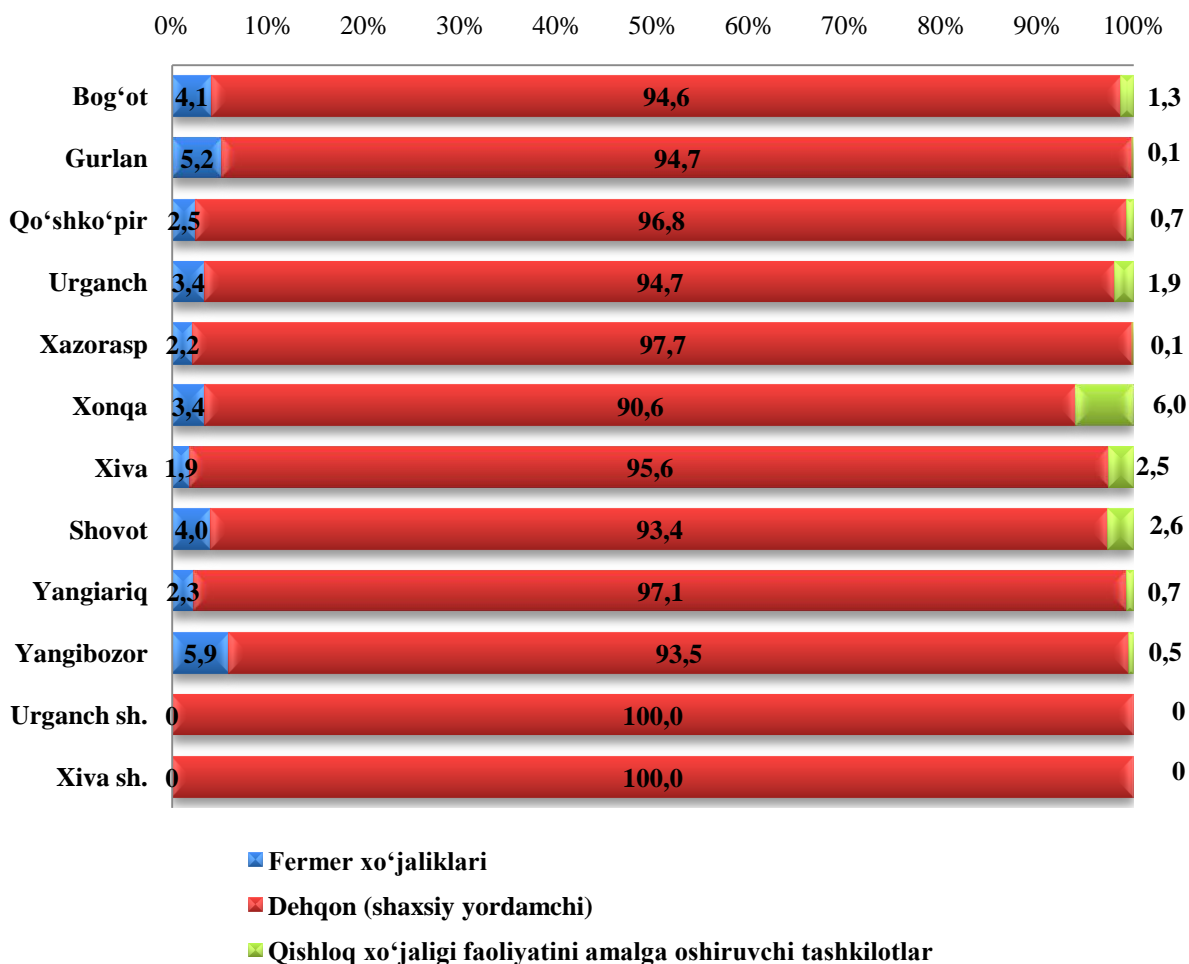


Hosil yig‘imi. 2020 yilning yanvar-mart oylarida barcha toifadagi xo‘jaliklar tomonidan 1632 tonna sabzavot (174,0 foiz) yig‘ib olindi.



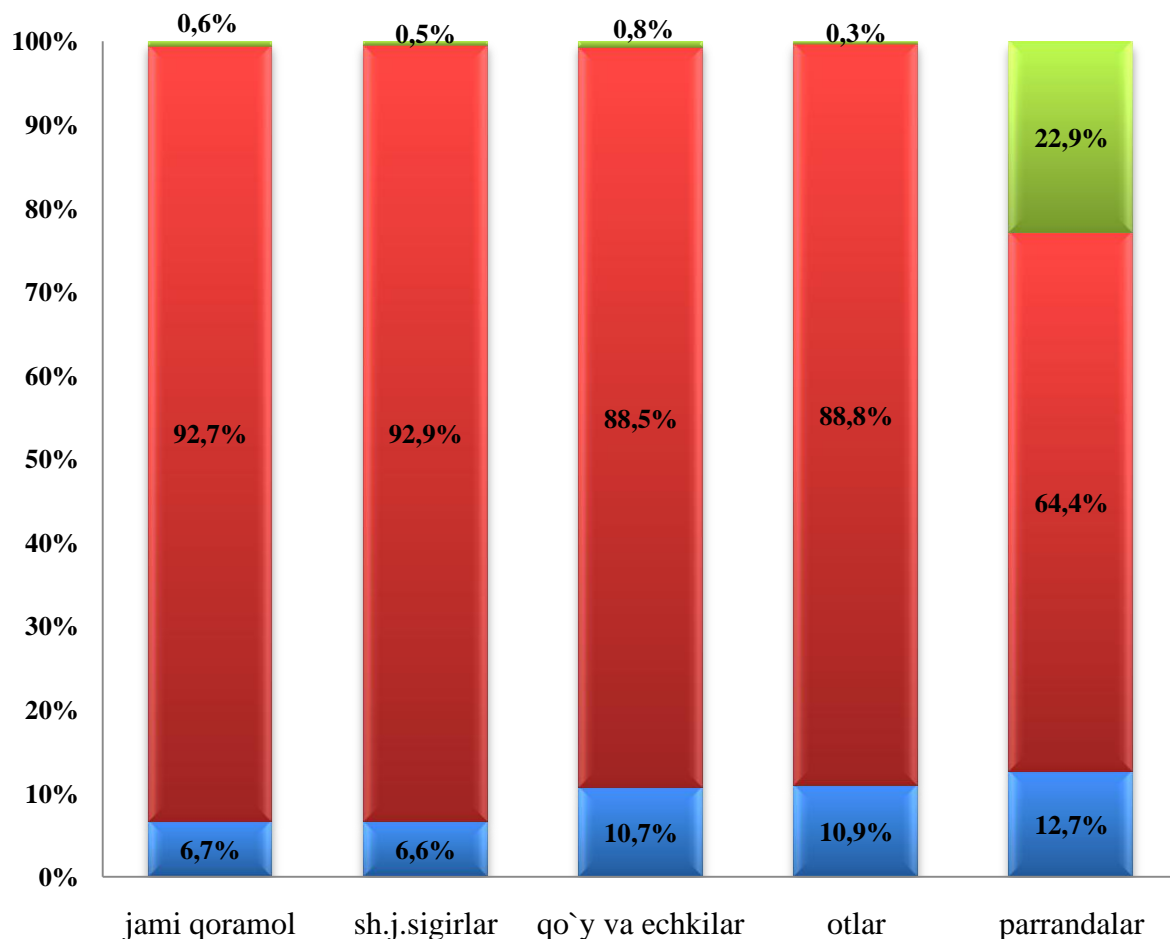
Chorvachilik. 2020 yilning yanvar-mart oylarida chorvachilikda ishlab chiqarilgan mahsulotlar umumiy hajmi 1809,5 mlrd. soʻmni yoki 2019 yilning shu davriga nisbatan 103,9 foizni, jumladan, fermer xoʻjaliklarida 58,2 mlrd. soʻmni (108,2 foiz), dehqon (shaxsiy yordamchi) xoʻjaliklarida 1721,5 mlrd. soʻmni (103,5 foiz), qishloq xoʻjalik faoliyatini amalga oshiruvchi tashkilotlarda 29,8 mlrd. soʻmni (124,1 foiz) tashkil qildi.

Viloyat tumanlarida chorvachilik mahsulotlari ishlab chiqarishning xoʻjaliklari toifalari boʻyicha taqsimlanishi (foiz xisobida)



2020 yilning 1 aprel holatiga oʻtgan yilning shu davriga nisbatan yirik shoxli qoramollar 101,4 foizni (jami 915,7 ming boshni tashkil qildi), shu jumladan sigirlar 100,8 foizni (346,7 ming bosh), qoʻy va echkilar 103,7 foizni (431,8 ming bosh), otlar 100,6 foizni (5,6 ming bosh), parrandalar 105,6 foizni (5680,8 ming bosh) tashkil qildi.

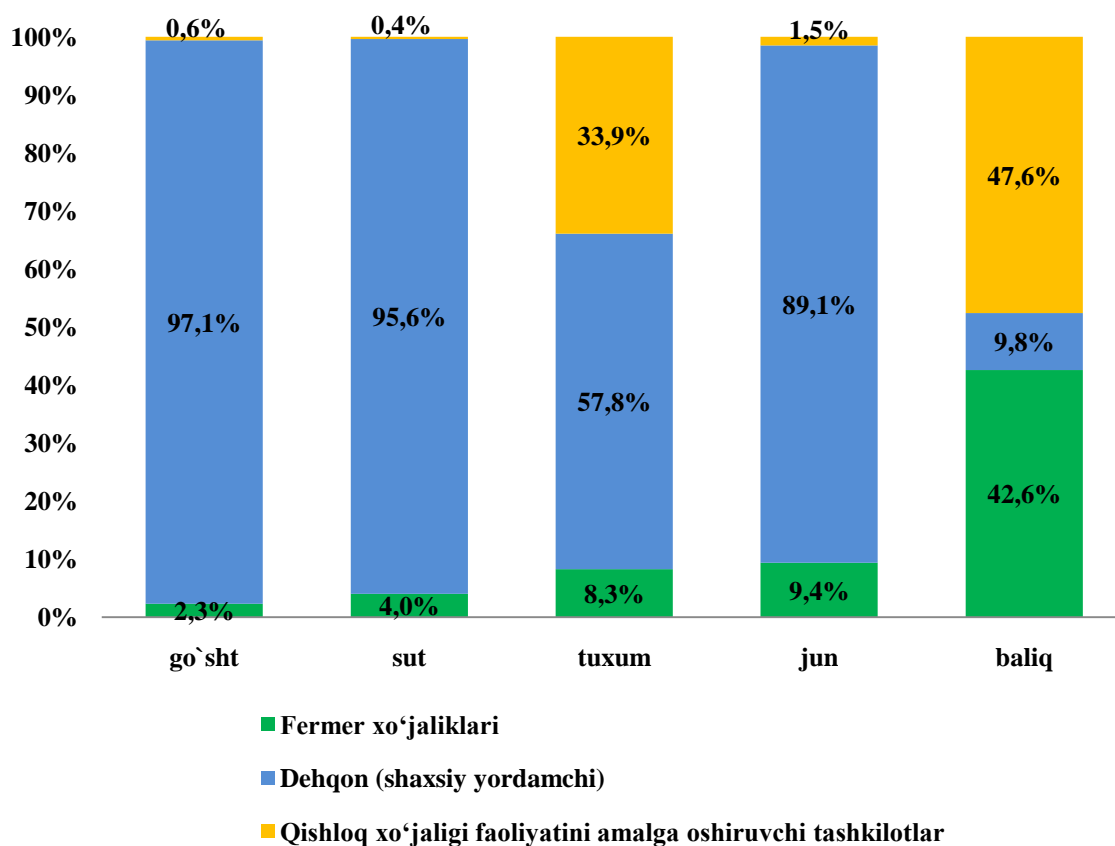
2020 yil 1 aprel holatiga chorva mollari bosh sonlarining xo‘jaliklar toifalari bo‘yicha taqsimlanishi



- Fermer xo‘jaliklari
- Dehqon (shaxsiy yordamchi)
- Qishloq xo‘jaligi faoliyatini amalga oshiruvchi tashkilotlar

Barcha hududlarda chorvachilik mahsulotlari (go‘sht, sut, tuxum) ishlab chiqarishning o‘sishi asosan dehqon va fermer xo‘jaliklari hisobiga bo‘lib, go‘sht ishlab chiqarish umumiy hajmida ularning ulushi 99,4 foizni, sut ishlab chiqarishda 99,6 foizni, tuxum ishlab chiqarishda 66,1 foizni tashkil etdi.

Chorvachilik mahsulotlari ishlab chiqarishning xo‘jalik toifalari bo‘yicha taqsimlanishi



2020 yil 1 aprel holatiga chorva mollari va parrandalar bosh soni

	ming bosh	o‘shish sur‘ati, %
Yirik shoxli qoramol	915,7	101,4
<i>shu jumladan:</i>		
Fermer xo‘jaliklarida	61,6	104,4
Dehqon (aholining shaxsiy yordamchi) xo‘jaliklarida	848,2	101,2
Qishloq xo‘jaligi faoliyatini amalga oshiruvchi tashkilotlarida	5,9	107,3
ulardan: sigirlar	346,7	100,8
<i>shu jumladan:</i>		
Fermer xo‘jaliklarida	22,9	105,0
Dehqon (aholining shaxsiy	322,0	100,5

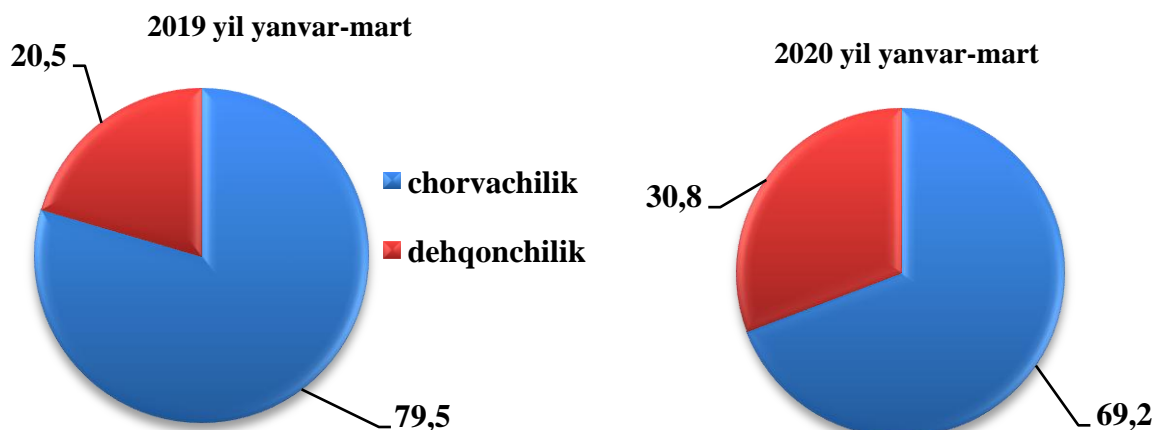
	<i>ming bosh</i>	<i>o'sish sur'ati, %</i>
yordamchi) xo'jaliklarida		
Qishloq xo'jaligi faoliyatini amalga oshiruvchi tashkilotlarida	1,8	120,0
Qo'y va echkilar	431,8	103,7
<i>shu jumladan:</i>		
Fermer xo'jaliklarida	46,2	129,1
Dehqon (aholining shaxsiy yordamchi) xo'jaliklarida	382,3	100,8
Qishloq xo'jaligi faoliyatini amalga oshiruvchi tashkilotlarida	3,3	235,7
Otlar	5,6	100,6
<i>shu jumladan:</i>		
Fermer xo'jaliklari	0,6	103,4
Dehqon (aholining shaxsiy yordamchi) xo'jaliklari	5,0	100,9
Qishloq xo'jaligi faoliyatini amalga oshiruvchi tashkilotlar		
Parrandalar	5680,8	105,6
<i>shu jumladan:</i>		
Fermer xo'jaliklarida	719,6	101,3
Dehqon (aholining shaxsiy yordamchi) xo'jaliklarida	3659,2	102,3
Qishloq xo'jaligi faoliyatini amalga oshiruvchi tashkilotlarida	1302,0	119,2

**2020 yil yanvar-mart oylarida ishlab chiqarilgan
chorvachilik mahsulotlari**

	<i>miqdori</i>	<i>o'sish sur'ati, %</i>
Go'sht (tirik vaznda), ming t	36,4	105,6
<i>shu jumladan:</i>		
Fermer xo'jaliklarida	0,9	108,6
Dehqon (aholining shaxsiy yordamchi) xo'jaliklarida	35,3	105,4
Qishloq xo'jaligi faoliyatini amalga oshiruvchi tashkilotlarida	0,2	152,8
Sut, ming t	198,6	101,0
<i>shu jumladan:</i>		
Fermer xo'jaliklarida	7,9	109,4
Dehqon (aholining shaxsiy yordamchi) xo'jaliklarida	189,8	100,5
Qishloq xo'jaligi faoliyatini amalga oshiruvchi tashkilotlarida	0,9	214,3
Tuxum, mln. dona	108,8	106,8
<i>shu jumladan:</i>		
Fermer xo'jaliklarida	9,1	107,4
Dehqon (aholining shaxsiy yordamchi) xo'jaliklarida	62,9	104,0
Qishloq xo'jaligi faoliyatini amalga oshiruvchi tashkilotlarida	36,8	111,8
Jun,t	64	104,9
<i>shu jumladan:</i>		
Fermer xo'jaliklarida	6	120,0
Dehqon (aholining shaxsiy yordamchi) xo'jaliklarida	57	101,8
Qishloq xo'jaligi faoliyatini amalga oshiruvchi tashkilotlarida	1	-
Qorako'l teri, dona	1558	102,9
<i>shu jumladan:</i>		
Fermer xo'jaliklarida	80	114,3
Dehqon (aholining shaxsiy yordamchi) xo'jaliklarida	1478	102,4
Qishloq xo'jaligi faoliyatini amalga oshiruvchi tashkilotlarida	-	-

Fermer xo‘jaliklari. 2020 yilning yanvar-martda fermer xo‘jaliklari tomonidan ishlab chiqarilgan qishloq xo‘jaligi mahsulotlari hajmi 84,1 mlrd. so‘mni yoki 2019 yilning tegishli davriga nisbatan 107,4 foizni tashkil qildi. Qishloq xo‘jaligi mahsulotlari umumiy hajmida fermer xo‘jaliklarining ulushi 4,5 foizni tashkil etdi.

Fermer xo‘jaliklarida etishtirilgan qishloq xo‘jalik mahsulotlarining yo‘nalishlar bo‘yicha taqsimlanishi (foizda)



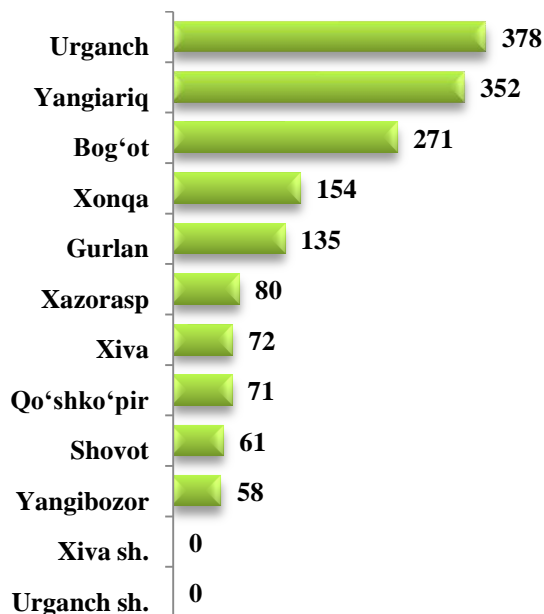
2020 yilning 1 aprel holatiga fermer xo‘jaliklarida 61,6 ming bosh yirik shoxli qoramol, shu jumladan 22,9 ming bosh sigir, 46,2 ming bosh qo‘y va echkilar, 719,6 ming bosh parrandalar mavjud bo‘lib, 2019 yilning shu davriga nisbatan yirik shoxli qoramollar soni 104,4 foizni, shu jumladan sigirlar 105,0 foizni, qo‘y va echkilar 129,1 foizni, parrandalar 101,3 foizni tashkil qildi.

2020 yil yanvar-mart oylarida fermer xo'jaliklari tomonidan ishlab chiqarilgan asosiy turdagi qishloq xo'jalik mahsulotlari

	yanvar-mart				2019 yanvar-martga nisbatan foiz hisobida
	2019 yil		2020 yil		
	tonna	ishlab chiqarish umumiy hajmidagi ulushi, foiz	tonna	ishlab chiqarish umumiy hajmidagi ulushi, foiz	
Sabzavot	93	9,9	109	6,7	117,2
Go'sht, tirik vaznda	775	2,3	842	2,3	108,6
Sut	7248	3,7	7928	4,0	109,4
Tuxum, mln. dona	8458	8,3	9085	8,3	107,4
Jun, tonna	5	8,2	6	9,4	120,0
Qorako'l, dona	70	4,6	80	5,1	114,3

2020 yilning yanvar-mart oylarida hududlar kesimida asosiy turdagi qishloq xo'jalik mahsulotlarini ishlab chiqarish

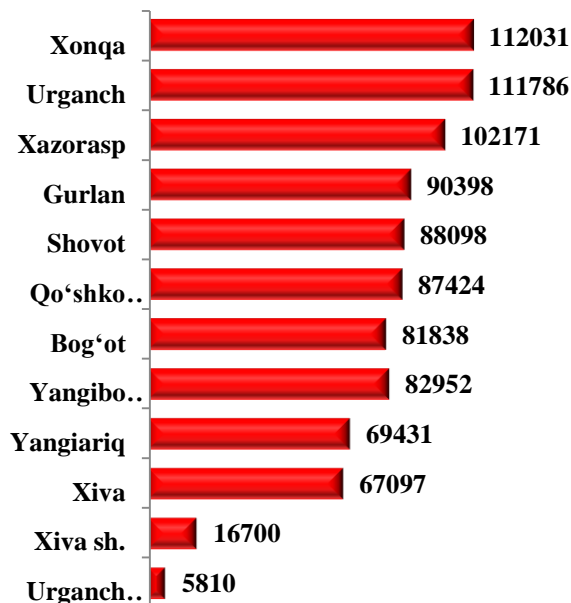
Sabzavotlar (tonna)
Jami viloyat bo'yicha
1632



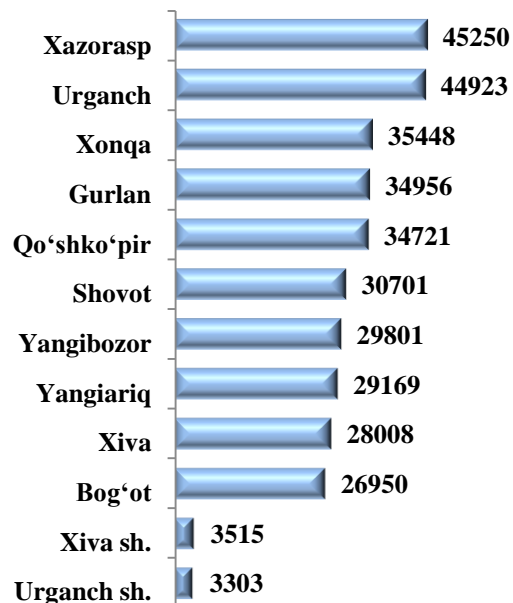
2020 yil 1 aprel holatiga hududlar kesimida
chorva mollari va parrandalar bosh soni



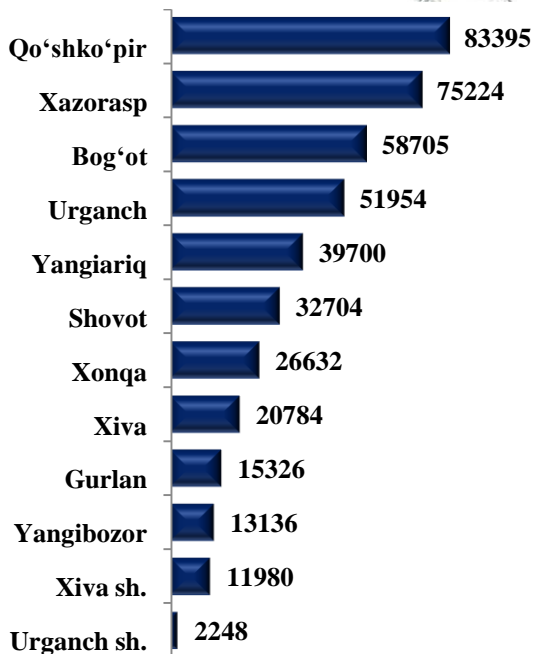
Yirik shoxli qoramollar (*bosh*)
Jami viloyat bo'yicha 915736



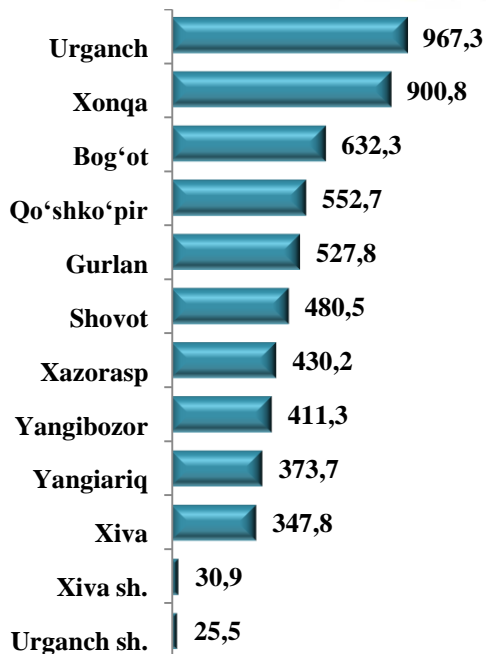
shu jumladan sigirlar (*bosh*)
Jami viloyat bo'yicha 346745



Qo'ylar va echkilar (*bosh*)
Jami viloyat bo'yicha 431788



Parrandalar (*ming bosh*)
Jami viloyat bo'yicha 5680,8

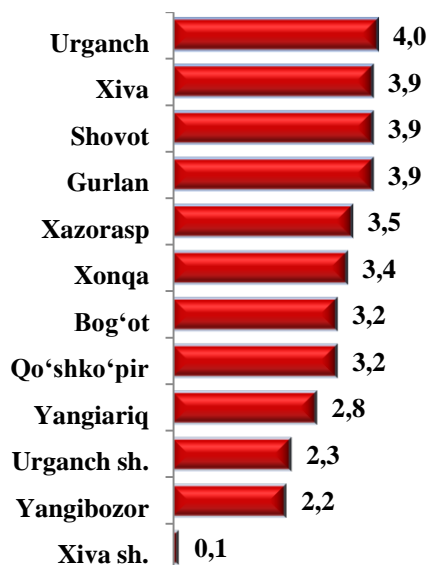


2020 yilning yanvar-martida hududlar kesimida asosiy turdagi chorvachilik mahsulotlarini ishlab chiqarish

Go'sht (ming tonna)

Jami viloyat

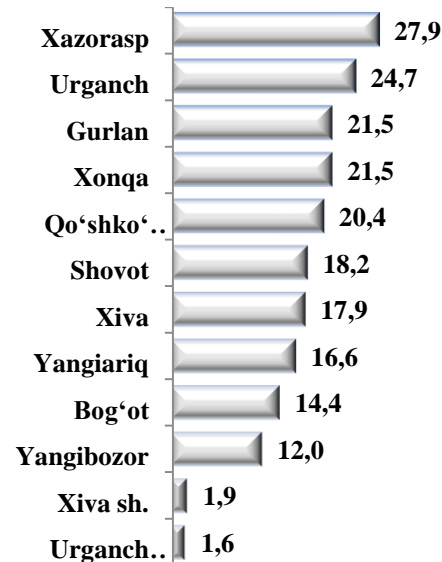
bo'yicha 36,3



Sut (ming tonna)

Jami viloyat

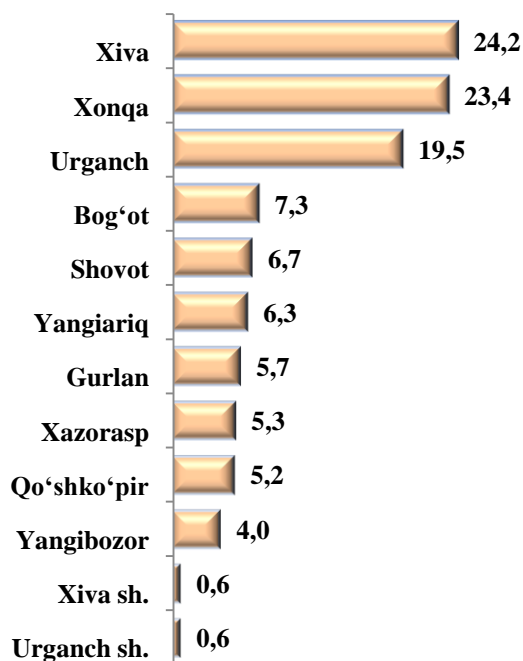
bo'yicha 198,6



Tuxum (mln. dona)

Jami viloyat

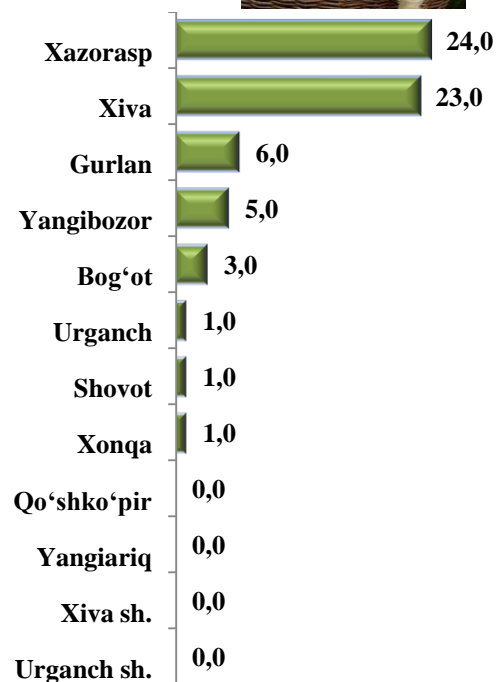
bo'yicha 108,8



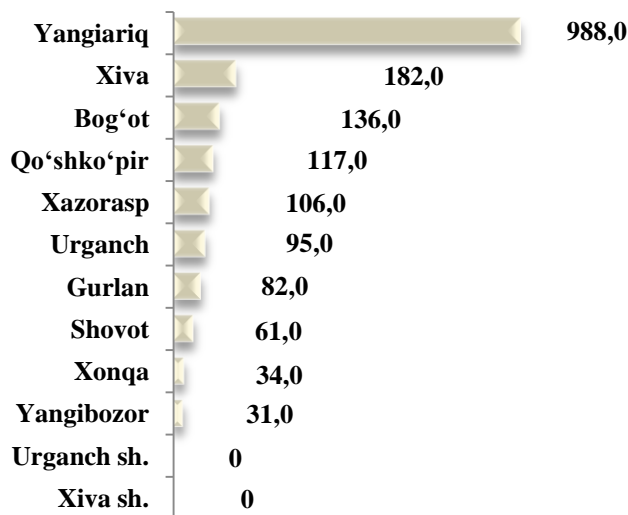
Jun (tonna)

Jami viloyat

bo'yicha 64,0



Baliq (tonna)
Jami viloyat
bo'yicha 1832,0



Statistik ko'rsatkichlarga izohlar

Qishloq xo'jaligi mahsulotlari – hisobot davrida fermer xo'jaliklarida, dehqon (shaxsiy yordamchi) xo'jaliklarida va qishloq xo'jaligi faoliyatini amalga oshiruvchi tashkilotlarda ishlab chiqarilgan dehqonchilik va chorvachilik mahsulotlarining jami qiymatini belgilab, qishloq xo'jaligida ishlab chiqarishning umumiy hajmini ifodalaydi.

Dehqonchilik mahsuloti – hisobot davrida ishlab chiqarilgan qishloq xo'jaligi ekinlarining yalpi hosili va boshqa dehqonchilik mahsulotlarining qiymatini hamda ko'p yillik yosh ko'chatlarni o'stirish qiymati va yil boshidan yil oxirigacha tugallanmagan ishlab chiqarish qiymatlarining o'zgarishi yig'indisidir.

Chorvachilik mahsuloti – mollar, parrandalar va boshqa chorva mollarini o'stirish, sut, tuxum, jun, asal va boshqa chorvachilik mahsulotlari ishlab chiqarish qiymatlarini o'z ichiga oladi. Qishloq xo'jaligi mahsulotlari hajmi indekslarini hisoblashda ularning solishtirma narxlardagi qiymatidan foydalaniladi.

O'rmon xo'jaligi – o'rmon va o'rmon resurslaridan foydalanish kabi faoliyat turlarini o'z ichiga oladi. O'rmon xo'jaliklari tomonidan olib borilayotgan ishlar o'rmonlarning holatini yaxshilash, ularni uzluksiz yangilash, zararkunandalar, kasalliklar va noqonuniy kesishdan himoya qilish, sanitariya va yong'inga qarshi dasturlarni ishlab chiqish kiradi. O'rmon xo'jaligi mahsulotlariga terak, eman, qayin, sosna, qoraqarag'ay va boshqa shu kabi daraxtlar ko'chatlarini olish va etishtirish ham hisobga olinadi. SHuningdek yovvoyi holda o'suvchi qo'ziqorin va tryufellar, rezavor mevalar, yong'oqlar va boshqalarni terib olingani ushbu tarmoqda hisobga olinadi.

Baliq xo'jaligi – ovlangan baliq, suv bioresurslari va akvakultura sohasining mahsuloti va ko'rsatilgan xizmatlar hajmini shuningdek ushbu sohani rivojlantirish, zahiralarni ko'paytirish va yaxshilashni o'z ichiga oladi.

Fermer xo'jaliklari - ijaraga berilgan er uchastkalaridan foydalangan holda qishloq xo'jaligi mahsulotini etishtirish hamda qonun hujjatlarida taqiqlanmagan boshqa faoliyat turlari bilan shug'ullanuvchi tadbirkorlik sub'ektidir.