

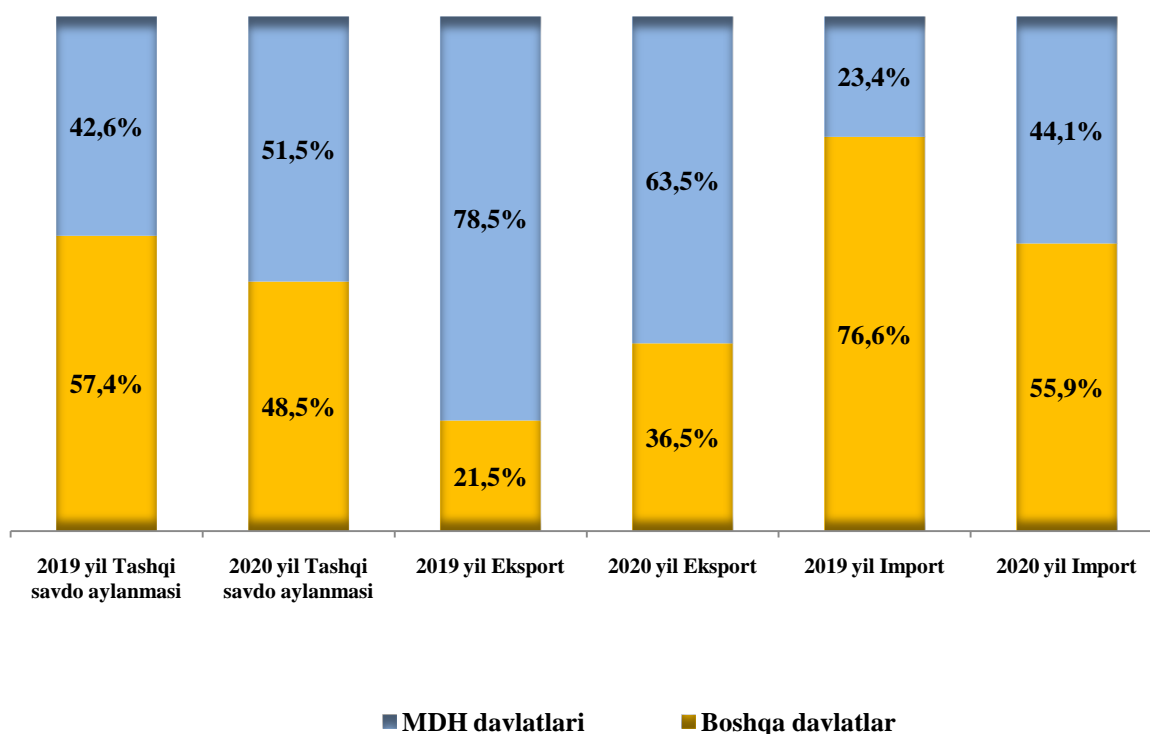
XI. TASHQI IQTISODIY FAOLIYAT

Viloyatning tashqi savdo aylanmasi 2020 yilning yanvar–mart oylarida 96555,8 ming AQSH dollarini tashkil etib, o‘tgan yilning shu davriga nisbatan 94,4% ni tashkil qildi. Shu jumladan eksport hajmi 37083,2 ming AQSH dollariga (4,3% ga ko‘paygan) va import hajmi 59472,6 ming AQSH dollariga (o‘sish su‘rati 89,2%)ni tashkil qildi. Tashqi savdo saldosini minus 22389,4 ming AQSH dollarini tashkil qildi.

Viloyatning tashqi savdo aylanmasi (2020 yilning yanvar–martida)

	<i>ming AQSH dollari</i>	<i>2019 yilning yanvar– martiga nisbatan % da</i>	<i>Jamiga nisbatan % da</i>
Tashqi savdo aylanmasi	96555,8	94,4	100,0
MDH davlatlari	49771,9	114,3	51,5
boshqa davlatlar	46783,9	79,7	48,5
Eksport	37083,2	104,3	100,0
MDH davlatlari	23562,5	84,4	63,5
boshqa davlatlar	13520,7	177,2	36,5
Import	59472,6	89,2	100,0
MDH davlatlari	26209,4	167,8	44,1
boshqa davlatlar	33263,2	65,2	55,9
Saldo	-22389,4		
MDH davlatlari	-2646,9	x	x
boshqa davlatlar	-19742,5	x	x

Yanvar-mart oylarida MDH va boshqa davlatlarning viloyatda tashqi savdo aylanmasidagi ulushi (%)



Viloyat rezidentlari tomonidan tashqi savdo operatsiyalari asosan Osiyo (jami Tovar aylanmasidagi ulushi 51,6%), Evropa (40,6%) davlatlari bilan amalga oshirilgan bo'lib, jami savdo aylanmasining 92,2%ini tashkil qildi.

Viloyat tashqi savdo aylanmasida yuqori ulushga ega davlatlar (ming AQSH dollari)

Davlatlar	Tashqi savdo aylanmasi	Eksport	Import	Tashqi savdo aylanmasi	
				ulushi, %	o'zgarish sur'ati, %
Rossiya	31930,8	8905,3	23025,5	33,1	182,2
Xitoy	16189,6	2962,1	13227,5	16,8	69,3
Turkiya	10765,2	5711,8	5053,4	11,1	147,8
Qirg'iziston	9267,6	9155,4	112,2	9,6	72,5
Turkmaniston	2520,5	1701,1	819,4	2,6	74,5
Eron	1934,1	1208,1	726,0	2,0	49,7
Boshqa davlatlar	23948,4	7382,2	16386,5	24,8	70,4

Viloyatimizda tashqi savdoni qo'llab-quvvatlash hamda MDH davlatlari bilan ushbu sohadagi hamkorlikni yanada mustahkamlash bo'yicha olib borilayotgan chora-tadbirlar natijasida 2020 yil yanvar-mart oylarida tashqi savdo aylanmasida MDH davlatlarining ulushi 51,5% ni tashkil etdi hamda tashqi savdo aylanmasi o'tgan yilning shu davriga nisbatan 114,3 % ga oshdi. Boshqa xorijiy davlatlarning viloyat tashqi savdo aylanmasidagi ulushi 2020 yilning yanvar-mart oylarida 48,5% ni tashkil qilgan bo'lsa, joriy yilning ushbu davrida esa tashqi savdo aylanmasi o'tgan yilning shu davriga nisbatan 79,7 % ni tashkil qildi.

Xorazm viloyatida hududlar kesimida 2020 yil yanvar-mart oylarida eksport hajmi (ming AQSH doll.)

	<i>Eksport</i>			<i>Jamiga nisbatan % ulushi</i>
	<i>2020 yil</i>	<i>2019 yil</i>	<i>O'tgan yilga nisbatan, %</i>	
Xorazm	37083,2	35555,6	104,3	100,0
<i>shaharlar:</i>				
Urganch sh.	3553,6	4489,7	79,2	9,6
Xiva sh	2732,7	2382,8	114,7	7,4
<i>tumanlar:</i>				
Bog'ot	3879,5	3065,2	126,6	10,5
Gurlan	1838,1	1815,7	101,2	5,0
Qo'shko'pir	1902,8	1666,0	114,2	5,1
Urganch	4159,9	4686,2	88,8	11,2
Xazorasp	1664,9	1308,9	127,2	4,5
Xonqa	4792,0	1808,8	2,6 m.	12,9
Xiva	1992,7	3469,0	57,4	5,4
Shovot	799,3	6012,1	13,3	2,2
Yangiariq	1478,3	2789,4	53,0	4,0
Yangibozor	4672,7	1965,3	2,4 m.	12,6

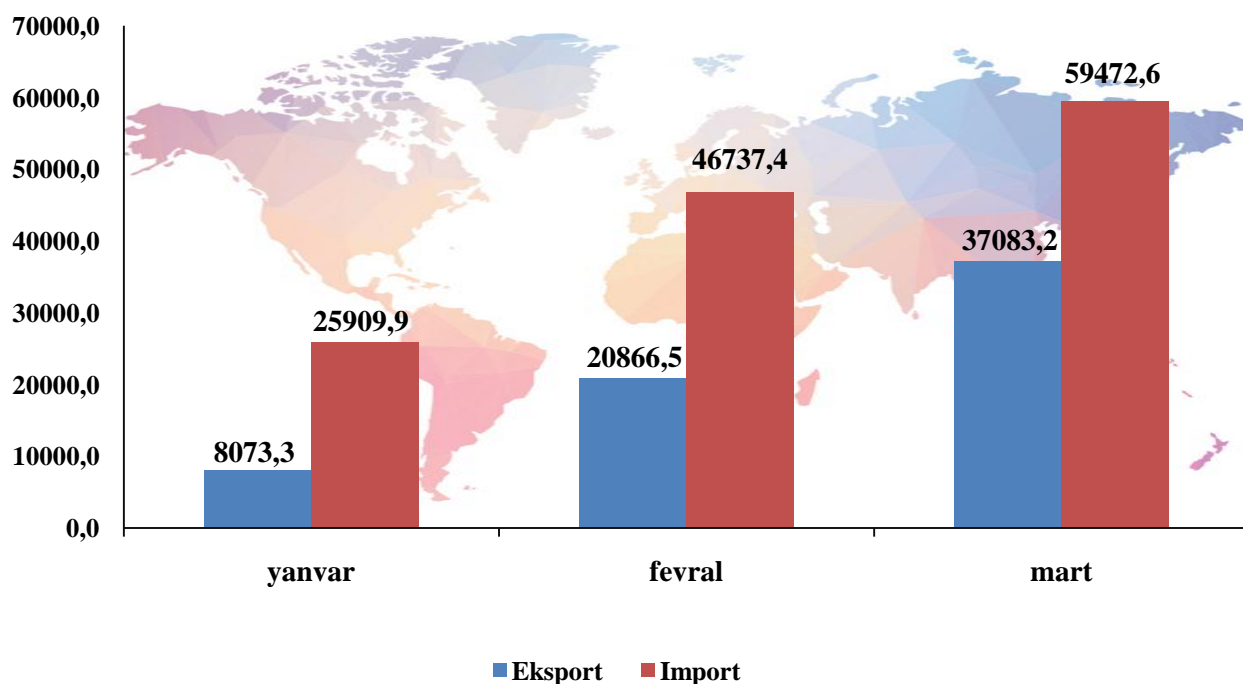
1) *Hududlar bo'yicha taqsimlanmaydigan hajmni qo'shgan holda*

**Xududlar kesimida 2020 yil yanvar-mart oylarida
import hajmi (ming AQSH doll.)**

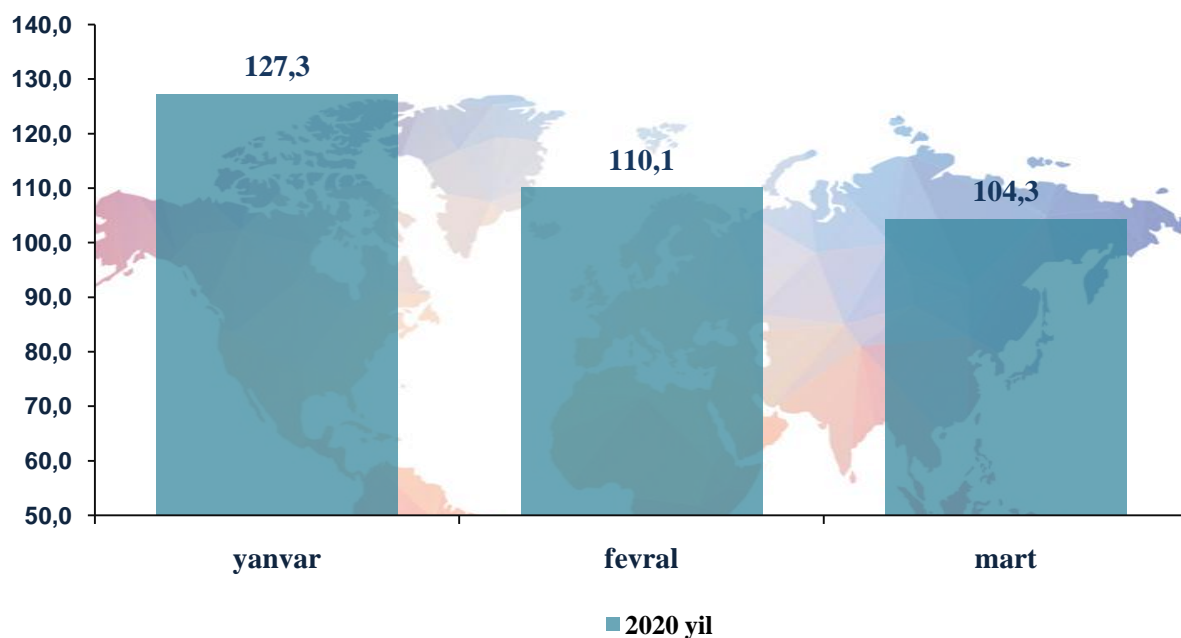
	<i>Import</i>			<i>Jamiga nisbatan % ulushi</i>
	<i>2020 yil</i>	<i>2019 yil</i>	<i>o'tgan yilga nisbatan, %</i>	
Xorazm	59472,6	66677,0	89,2	100,0
<i>shaharlar:</i>				
Urganch sh.	16047,7	13868,5	115,7	27,0
Xiva sh	1005,4	2161,6	46,5	1,7
<i>tumanlar:</i>				
Bog'ot	1398,9	10670,7	13,1	2,4
Gurlan	1563,8	3136,3	49,9	2,6
Qo'shko'pir	1171,2	3101,9	37,8	2,0
Urganch	5086,3	7084,1	71,8	8,6
Xazorasp	23174,5	10985,8	2,1 m.	39,0
Xonqa	2377,5	3770,7	63,1	4,0
Xiva	684,2	1469,6	46,6	1,2
Shovot	3329,7	2727,8	122,1	5,6
Yagiariq	3286,5	7217,3	45,5	5,5
Yangibozor	311,1	482,7	64,4	0,5

1) *Hududlar bo'yicha taqsimlanmaydigan hajmni qo'shgan holda*

**Tovar va xizmatlarning oylik
eksport-import ko'rsatkichlari dinamikasi**
(ming. AQSH dollari)



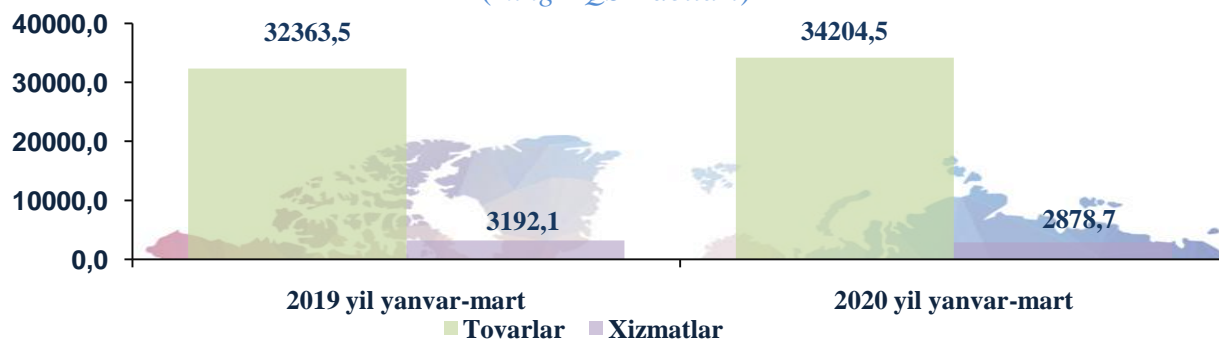
Tovar va xizmatlar eksportining o'sish sur'atlari dinamikasi
(oylar kesmidao'tgan yilga nisbatan,%)



Shuningdek, tovar va xizmatlar eksporti o'sish sur'atlarining tahliliga asosan, 2020 yilning yanvar oyida eksport qilingan tovar va xizmatlar o'tgan yilning shu davriga nisbatan 27,3 % ga ko'paygan.

Tovarlar va xizmatlar eksporti dinamikasi

(ming AQSH dollari)



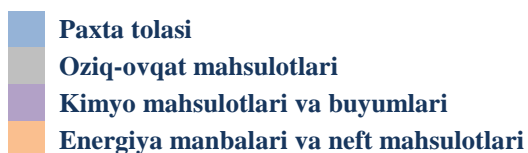
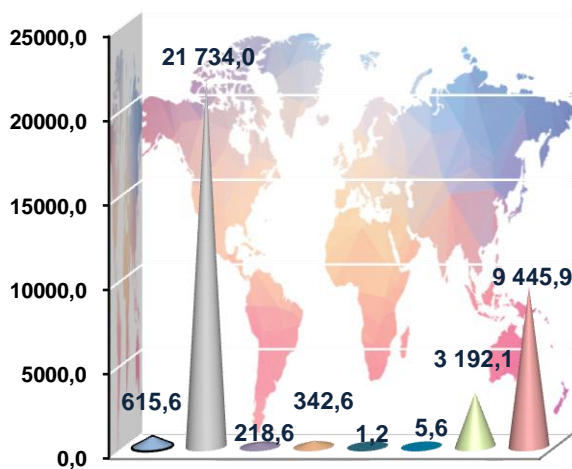
Eksport tarkibi

	Jami			MDH davlatlari			Boshqa davlatlar		
	ming. AQSH doll.	o'lgan yilga nisbatan, %	umumiy hajmga nisbatan, %	ming. AQSH doll.	o'lgan yilga nisbatan, %	umumiy hajmga nisbatan, %	ming. AQSH doll.	o'lgan yilga nisbatan, %	umumiy hajmga nisbatan, %
Eksport	37083,2	104,3	100,0	23562,5	84,4	100,0	13520,7	177,2	100,0
Paxta tolasi	2822,8	4,6 m.	7,6	0,0	0,0	0,0	2822,8	5,6 m.	20,9
Oziq-ovqat mahsulotlari	5965,2	27,4	16,1	4281,9	23,0	18,2	1683,3	54,1	12,4
Kimyo mahsulotlari va buyumlari	218,7	100,0	0,6	218,7	176,2	0,9	0,0	0,0	0,0
Energiya manbalari va neft mahsulotlari	0,0	0,0	0,0	0,0	0,0	0,0	0,0	0,0	0,0
Qora va rangli metallar	497,0	414,2 m.	1,3	497,0	414,2 m.	2,1	0,0	0,0	0,0
Mashina va asbob-uskunalar	82,4	14,7 m.	0,2	82,4	14,7 m.	0,3	0,0	0,0	0
Xizmatlar	2878,7	90,2	7,8	1967,6	65,3	8,4	911,1	5,1 m.	6,7
Boshqalar	24618,4	2,6 m.	66,4	16514,9	2,9 m.	70,1	8103,5	2,2 m.	60,0

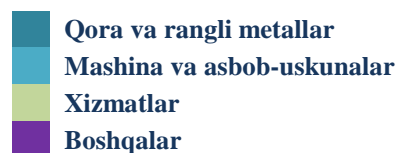
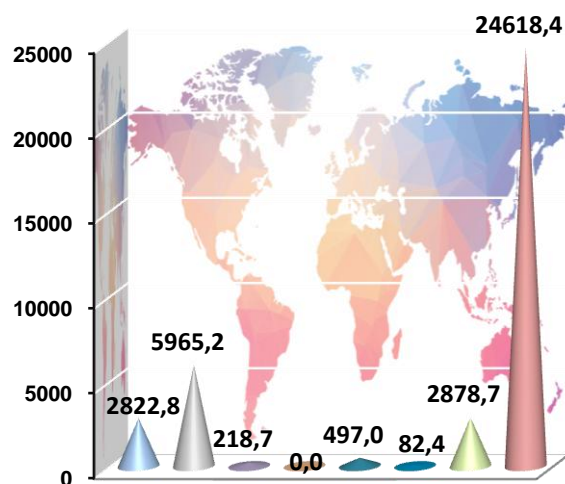
Tovar va xizmatlar eksporti tarkibi

(ming AQSH dollari)

2019 yil yanvar-mart



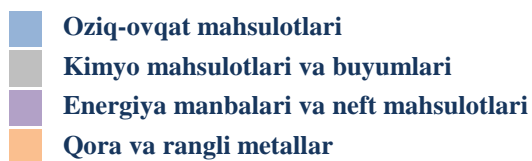
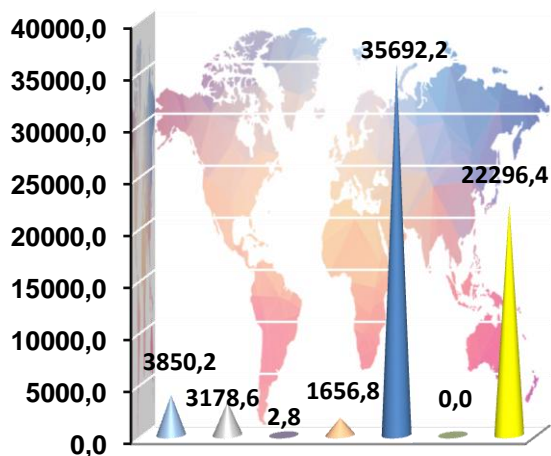
2020 yil yanvar-mart



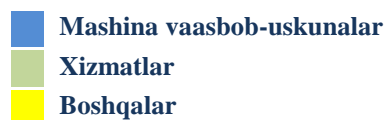
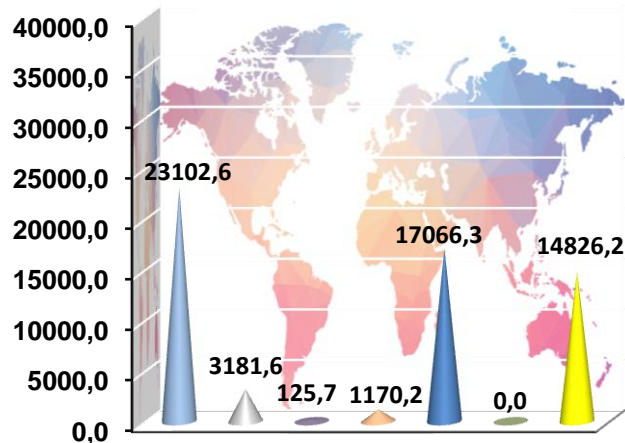
Tovar va xizmatlar importi tarkibi

(ming AQSH dollari)

2019 yil yanvar-mart



2020 yil yanvar-mart



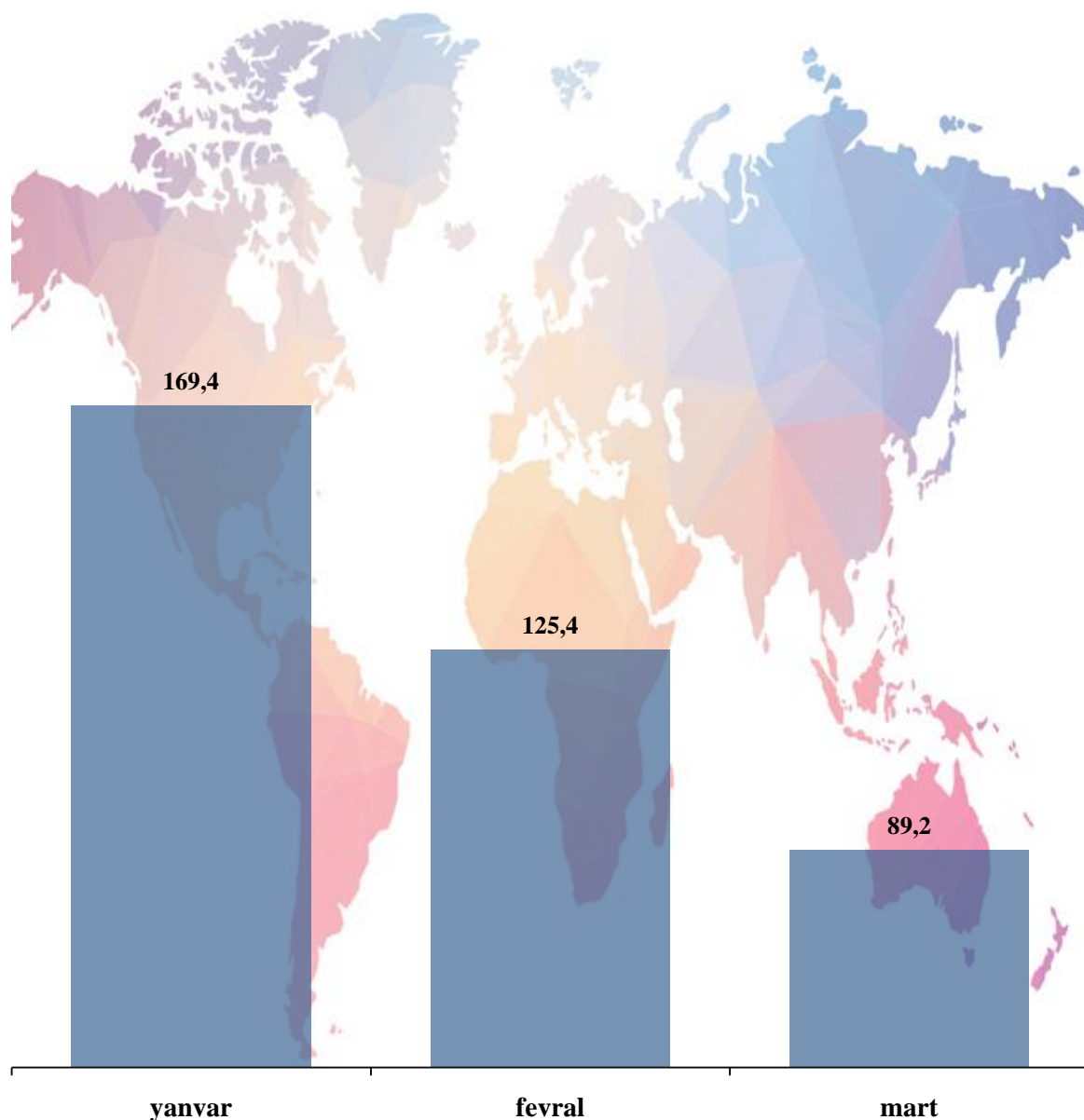
Import tarkibi

	<i>Jami</i>			<i>MDH davlatlari</i>			<i>Boshqa davlatlar</i>		
	<i>ming. AQSH doll.</i>	<i>o'tgan yilga nisbatan, %</i>	<i>umumiy hajmga nisbatan, %</i>	<i>ming. AQSH doll.</i>	<i>o'tgan yilga nisbatan, %</i>	<i>umumiy hajmga nisbatan, %</i>	<i>ming. AQSH doll.</i>	<i>o'tgan yilga nisbatan, %</i>	<i>umumiy hajmga nisbatan, %</i>

Import	59472,6	89,2	100,0	26209,4	167,8	100,0	33263,2	65,2	100,0
Oziq-ovqat mahsulotlari	23102,6	6,0m.	38,8	16125,2	5,1m.	61,5	6977,4	10,0 m.	21,0
Kimyo mahsulotlari va buyumlari	3181,6	100,1	5,3	790,4	48,4	3,0	2391,2	154,6	7,2
Energiya manbalari va neft mahsulotlari	125,7	44,9 m.	0,2	125,7	0,0	0,5	0,0	0,0	0,0
Qora va rangli metallar	1170,2	70,6	2,0	264,9	56,2	1,0	905,3	76,4	2,7
Mashina va asbob-uskunalar	17066,3	47,8	28,7	1524,4	138,5	5,8	15541,9	44,9	46,7
Boshqalar	14826,2	66,5	24,9	7378,8	79,6	28,2	7447,4	57,2	22,4

Import qilingan tovar va xizmatlarning o'sish sur'atlari bo'yicha quyida keltirilgan ma'lumotlardan shuni ko'rishimiz mumkinki, joriy yilning yanvar oyi davomida eng yuqori o'sish sur'ati kuzatildi.

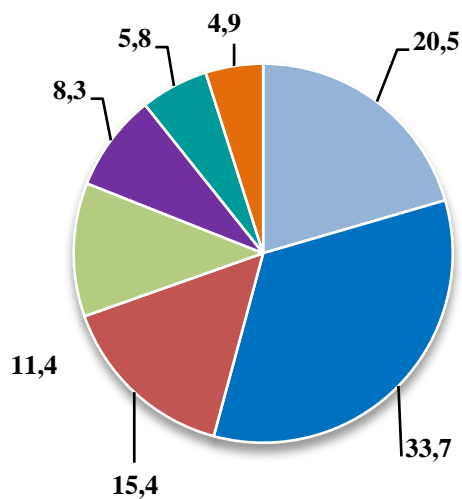
Tovarlar va xizmatlar importining o'sish sur'atlari dinamikasi
(o'ylar kesmidao 'tgan yilga nisbatan, %)



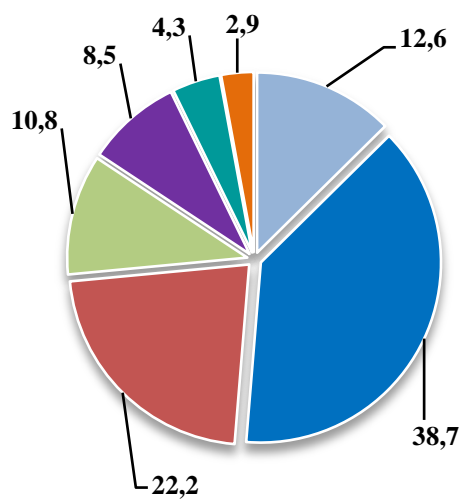
Shuningdek, tovar va xizmatlar importi o'sish sur'atlarining tahliliga asosan, 2020 yilning yanvar-mart oylarida import qilingan tovarva xizmatlar o'tgan yilning shu davriga nisbatan 89,2% ni tashkil qilgan.

Viloyat importida asosiy hamkor davlatlarning ulushi

2019 yil yanvar-mart



2020 yil yanvar-mart



Xitoy		Rossiya
Rossiya		Xitoy
Latviya		Braziliya
Turkiya		Turkiya
Koreya Respublikasi		Xindiston
Italiya		Latviya
Boshqa davlatlar		Boshqa davlatlar

2020 yilning yanvar-mart oylarida viloyatga 37 ta xorijiy davlatlardan tovar va xizmatlar importi amalga oshirilgan. Shulardan 6 ta eng yirik bo'lgan Rossiya Federatsiyasi, Xitoy Xalq Respublikasi, Braziliya, Turkiya, Xindiston hamda Latviya hamkor davlatlaridan jami import hajmi 52004,9 ming AQSH dollariga teng. Bu esa umumiy import hajmining 87,4 % ini tashkil qiladi.

Viloyatimizda tashqi iqtisodiy faoliyatni rivojlantirish borasida amalga oshirilayotgan keng qamrovli islohotlar va dunyo mamlakatlari bilan olib borilayotgan mustahkam aloqalar natijasida viloyatimizning eksport salohiyati oshib bormoqda.

Shuningdek, hukumatimiz tomonidan bir qator soliq, bojxona imtiyozlarining yaratilishi, ishlab chiqarishni modernizatsiya qilish va raqobatbardosh mahsulotlarni ishlab chiqarilishi milliy mahsulotlarimizni tashqi bozorlarda mustahkam o'rin egallashlari uchun zamin yaratmoqda.