

**O‘ZBEKISTON RESPUBLIKASI  
DAVLAT STATISTIKA QO‘MITASI**

**XORAZM VILOYATI STATISTIKA BOSHQARMASI**

**XORAZM VILOYATINING  
STATISTIK AXBOROTNOMASI**

**2019 YIL  
YANVAR–MART**

**Urganch – 2019**



## SO‘Z BOSHI

Xorazm viloyatining statistik axborotnomasi Xorazm viloyatining ijtimoiy-iqtisodiy rivojlanishi, iqtisodiyot tarmoqlari va hududlar holatini kompleks tavsiflovchi Xorazm viloyati statistika boshqarmasining yillik nashri hisoblanadi. Statistik axborotnomada 2019 yil yanvar-mart oylari yakunlari bo'yicha Xorazm viloyatining asosiy statistik ko'rsatkichlari chop etilgan.

Ushbu nashrda 2017 yilning I choragidan boshlab, hisobot davri uchun statistik ko'rsatkichlar Evropa hamjamiyatining Iqtisodiy faoliyat turlari statistik tasniflagichiga (NACE Rev.2) asoslangan O'zbekiston Respublikasining iqtisodiy faoliyat turlari umumdavlat tasniflagichi (IFUT-2) bo'yicha shakllantirilgan va taqdim etilgan. Shu bilan birga, mavjud iqtisodiy faoliyat turlaridan foydalanishda IFUT-2 talablari qo'llanilgan. Xususan, foydalanilayotgan yoki qayta ishlanayotgan mahsulotlarni ularning yangi turlariga qayta shakllantirishga yo'naltirilgan barcha faoliyat turlari ishlab chiqarish jarayonlariga kiritilgan: tog'-kon sanoati va ochiq konlarni ishlash, qayta ishlab chiqarish sanoati, elektr, gaz, bug' bilan ta'minlash va havoni konditsiyalash,

suv ta'minoti, kanalizatsiya tizimi, chiqindilarni yig'ish va utilizatsiya qilish, qurilish (tasniflagichning B,C,D,E,F seksiyalari). Qishloq xo'jaligi ishlab chiqarishini, iqtisodiyot tarmog'i sifatida talqin qilishdagi tafovutni bartaraf etish maqsadida, yangilangan tasniflagichda qishloq xo'jaligi faqatgina dexqonchilik va chorvachilik mahsulotlarini ishlab chiqarishni o'z ichiga olmay, balki o'rmon va baliq xo'jaliklari mahsulotlarini ham o'z ichiga oladi.

Shuningdek, xalqaro statistika amaliyotiga muvofiq, iqtisodiy trendlarni yanada aniqroq tahlil qilish maqsadida, Yalpi hududiy mahsulot tuzilmasidagi iqtisodiy faoliyat turlarining ulush ko'rsatkichlari yalpi qo'shilgan qiymatga nisbatan keltirilgan (ya'ni, YaHM hajmidan mahsulotlarga soliqlar va subsidiyalar chiqarib tashlangan).

Nashr 13 ta tematik qismlardan tashkil topgan bo'lib, u asosiy makroiqtisodiy indikatorlarni, shuningdek yalpi hududiy mahsulotni ishlab chiqarish, korxonalar va tashkilotlar, jumladan kichik tadbirkorlik sub'ektlarining iqtisodiy faoliyati, investitsion faollik, qishloq, o'rmon va baliq xo'jaligi, sanoat, qurilish, bozor xizmatlarining rivojlanish dinamikasi to'g'risidagi statistika ma'lumotlarini o'z ichiga oladi.

Statistik axborotnomada sanoat, qurilish, qishloq xo'jaligi, transport, ichki va tashqi savdo, ulgurji va chakana savdo, mehnat bozori va demografik holat to'g'risidagi tahliliy ma'lumotlar keng yoritilgan.

Dastlabki hisoblarga asosan kelgusida aniqlik kiritilishi mumkin bo'lgan ko'rsatkichlar keltirilmoqda.

**Tahrizchilar: A.R.O'tamuratov**– Boshqarma boshlig'ining birinchi o'rinbosari

**A.I.Raximov**–Boshqarma boshlig'ining o'rinbosari

## MUNDARIJA

Nomi	bet.
<b>Asosiy iqtisodiy ko'rsatkichlar</b>	<b>7</b>
<b>I. YALPI HUDUDIIY MAHSULOT</b>	<b>8-11</b>
Yalpi hududiy mahsulotning tarmoqlar bo'yicha tarkibi	8-11
<b>II. SANOAT</b>	<b>12-23</b>
Iqtisodiy faoliyat turlari bo'yicha sanoat mahsulotini ishlab chiqarish	12-19
Hududlar kesimida sanoat mahsulotlari va iste'mol tovarlari ishlab chiqarish hajmi	20-23
<b>III. QISHLOQ, O'RMON VA BALIQ XO'JALIGI</b>	<b>24-36</b>
2019 yilning yanvar-mart oylarida ishlab chiqarilgan qishloq xo'jaligi mahsulotlarining xo'jalik toifalari va hududlar bo'yicha taqsimlanishi	24-26
Viloyat tumanlarida chorvachilik mahsulotlari ishlab chiqarishning xo'jaliklari toifalari va hududlar bo'yicha taqsimlanishi	27-33
Hududlar kesimida asosiy turdagi dehqonchilik mahsulotlarini ishlab chiqarish	34-36
<b>IV. INVESTITSİYALAR VA QURILISH</b>	<b>37-52</b>
Asosiy kapitalga kiritilgan investitsiyalarning o'sish suratlari	37-40
Moliyalashtirish manbalari bo'yicha asosiy kapitalga kiritilgan investitsiyalar	41-42
Iqtisodiy faoliyat turlari bo'yicha 2019 yanvar – mart oylarida asosiy kapitalga kiritilgan investitsiyalar xajmi	43-44
Asosiy kapitalga kiritilgan xorijiy investitsiya va kreditlar	44-46
Yangi qurilish va rekonstruksiya hisobiga turar joylar va ijtimoiy obektlarni ishga tushirish	47
Qurilish ishlari	48-50
<b>V. KICHIK BIZNES VA XUSUSIY TADBIRKORLIK</b>	<b>51-55</b>
Kichik biznes va xususiy tadbirkorlikning asosiy ko'rsatkichlari	51-55
<b>VI. KORXONA VA TASHKILOTLARNING MOLİYAVIY NATIJALARI</b>	<b>56-60</b>
2019 yilning yanvar-fevral oylarida iqtisodiy faoliyat turlari bo'yicha yakuniy moliyaviy natijalari)	<b>56</b>
2019 yilning yanvar-fevral oylarida hududlar kesimida yakuniy moliyaviy natijalari	<b>57-60</b>
<b>VII. KORXONALAR VA TASHKILOTLAR FAOLIYATINING UMUMIY TAVSIFI</b>	<b>61-77</b>

Nomi	bet.
Iqtisodiy faoliyat turlari bo'yicha ro'yxatga olingan va faoliyat ko'rsatayotgan korxona va tashkilotlar soni	61
Ro'yxatga olingan hamda faoliyat ko'rsatayotgan korxona va tashkilotlar iqtisodiy faoliyat turlari va hududlar bo'yicha taqsimlanishi	62-77
<b>VIII. XIZMATLAR</b>	<b>78-87</b>
Iqtisodiy faoliyat turlari bo'yicha bozor xizmatlari ishlab chiqarish	78-87
<b>IX. TRANSPORT VA ALOQA</b>	<b>88-90</b>
Yuk tashish	88
Yo'lovchi tashish	89-90
<b>X. ISTE'MOL BOZORI</b>	<b>91-95</b>
Chakana savdo tovar aylanmasi ko'rsatkichlari	91
Shahar va tumanlar kesimida chakana tovar aylanmasi hajmi umumiy ovqatlanishni qo'shgan holda	92-95
<b>XI. TASHQI IQTISODIY FAOLIYAT</b>	<b>96-111</b>
Viloyatning tashqi savdo aylanmasi	96-99
Tovar va xizmatlarning eksport tarkibi, jamiga nisbatan foizda	100-102
Tovar va xizmatlarning import tarkibi, jamiga nisbatan foizda	103-105
Xorazm viloyatida hududlar kesimida 2019 yil yanvar-mart oylarida Tashqi savdo aylanmasi hajmi (ming AQSH doll.)	106-107
<b>XII. DEMOGRAFIK HOLAT</b>	<b>108-117</b>
Doimiy aholi soni	108-111
Aholining tabiiy harakati	112-113
Tuzilgan nikohlar va nikohdan ajralishlar soni	114-116
2019 yil yanvar-mart holatiga aholi zichligi	117
<b>XIII. O'RTACHA OYLIK NOMINAL HISOBLANGAN ISH HAQI</b>	<b>118-126</b>
Ish haqi	118-122
Shahar va tumanlar bo'yicha o'rtacha oylik nominal hisoblangan ish haqi	123-126

### Qisqartma va shartli belgilar

YaHM	—	yalpi hududiy mahsulot	l.	—	litr
%.	—	foiz	0,0	—	katta bo‘lmagan miqdor
mlrd.	—	milliard	m.	—	marta
mln.	—	million	—	—	ko‘rsatkichning yo‘qligi
mln.AQSH doll.	—	million AQSH dollari	ga.	—	gektar
kv.	—	kvadrat	tn.	—	tonna
km.	—	kilometr	1) , 2) , 3) .....	—	izohning mavjudligi
m	—	metr			

**Asosiy iqtisodiy ko'rsatkichlar**  
**2019 yil yanvar–mart**

	<i>mlrd. so'm</i>	<i>2018 yil yanvar-martga nisbatan foiz hisobida</i>
Yalpi hududiy mahsulot	3140,3	105,5
Sanoat mahsuloti	1824,4	108,8
Iste'mol tovarlari	1037,8	118,9
Qishloq, o'rmon va baliq xo'jaligi	1568,6	104,0
Asosiy kapitalga kiritilgan investitsiyalar	495,7	90,7
Qurilish ishlari	394,9	105,7
Yuk aylanmasi (mln. tn-km)	120,1	103,2
Yo'lovchi aylanmasi (mln.yo'lovchi-km)	1680,7	102,4
Chakana tovar aylanmasi	1434,6	111,1
Xizmatlar, jami	1197,5	112,4
Tashqi savdo aylanmasi (mln. AQSH doll)	112,0	174,4
Eksport (mln. AQSH doll)	35,4	140,0
Import (mln. AQSH doll)	66,1	2,0 m.
Saldo (+;-) (mln. AQSH doll)	-30,7	x

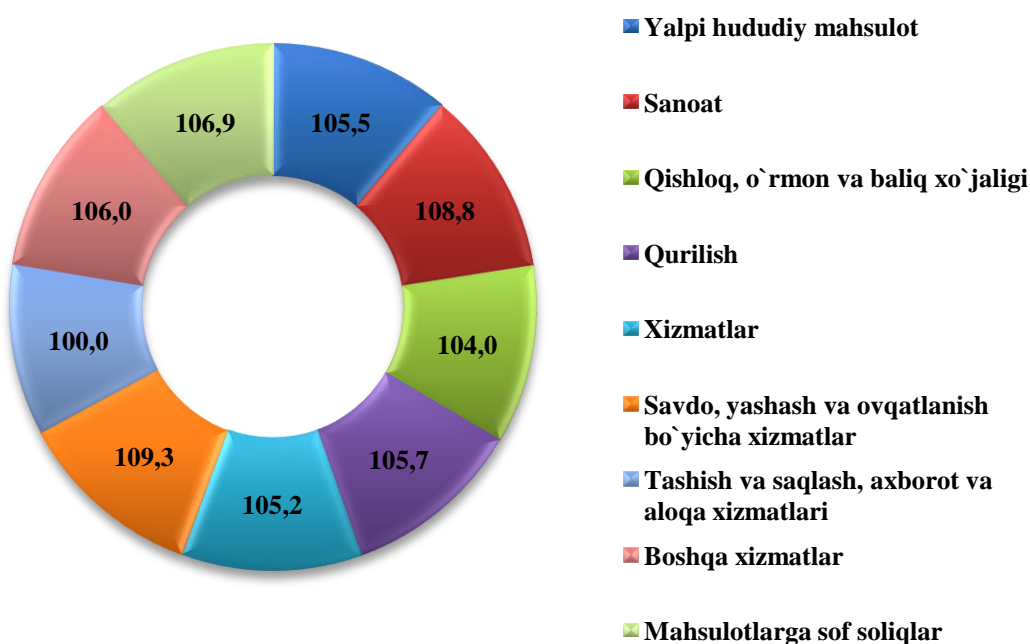
## I. YALPI HUDUDIIY MAHSULOT

Dastlabki ma'lumotlarga ko'ra, 2019 yil yanvar-martda ishlab chiqarilgan yalpi hududiy mahsulotning (YaHM) hajmi 3140,3 mlrd. so'mni tashkil etdi va 2018 yilning yanvar-martiga nisbatan o'sish sur'ati 105,5 foizga teng bo'ldi.

2019 yil yanvar-mart oylarida YaHM deflyator indeksi 125,7 foizni tashkil qildi.

**Yalpi hududiy mahsulot (YaHM)** – milliy hisoblar asosiy ko'rsatkichi bo'lib, muayyan davrda mintaqaning iqtisodiy hududida joylashgan rezident-institutsional birliklar ishlab chiqarish faoliyatining yakuniy natijasini ifodalaydi. YaHM ishlab chiqarish usulida, iqtisodiy faoliyat turlari bo'yicha yalpi qo'shilgan qiymat hajmi va mahsulotlarga sof soliqlar yig'indisi orqali hisoblanadi.

**2019 yil yanvar-mart oylari uchun YaHMning  
iqtisodiy faoliyat turlari bo'yicha o'sish sur'atlari**  
(foiz hisobida)



Iqtisodiyotning asosiy tarmoqlarida kuzatilgan o'sish sur'atlari YaHM o'sishida asosiy omil bo'lib xizmat qildi. Jumladan, sanoat – 108,8 foiz (20,2 foiz), qurilish – 105,7 foiz (6,1 foiz), xizmat ko'rsatuvchi boshqa tarmoqlar – 106,0 foiz (26,5 foiz) va savdo, yashash va ovqatlanish bo'yicha xizmatlar – 109,3 foiz (7,3 foiz)ni tashkil qildi.



**2019 yil yanvar-mart oylarida viloyat yalpi hududiy  
mahsulotining iqtisodiy faoliyat turlari bo'yicha tarkibi**

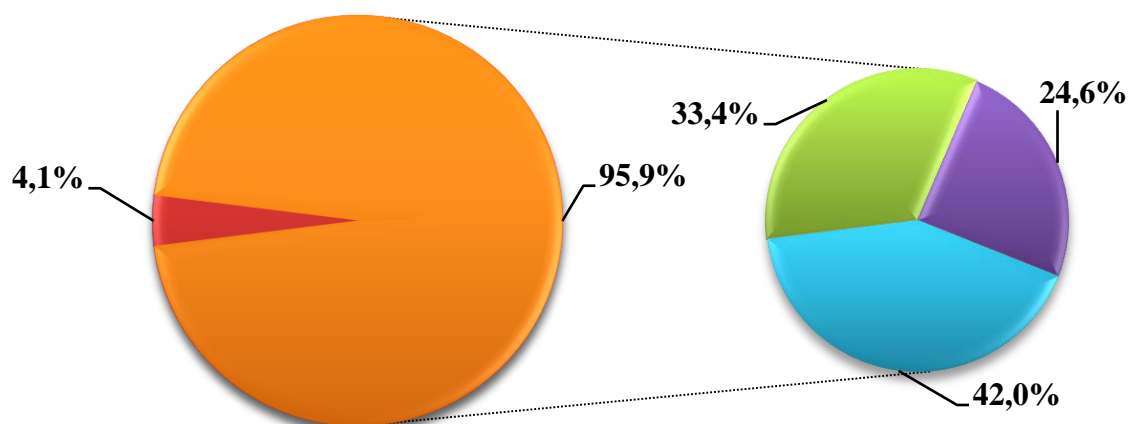
	<i>mlrd.so'm</i>		<i>2018 yil yanvar- martga nisbatan foiz hisobida</i>
	<i>2018 yil yanvar-mart</i>	<i>2019 yil yanvar-mart</i>	
<b>I. Yalpi hududiy mahsulot, jami</b>	<b>2367,0</b>	<b>3140,3</b>	<b>105,5</b>
<i>shu jumladan:</i>			
Tarmoqlarning yalpi qo'shilgan qiymati	2270,1	2955,7	105,5
Mahsulotlarga sof soliqlar	96,9	184,6	106,9
<b>II. Tarmoqlarning yalpi qo'shilgan qiymati</b>	<b>2270,1</b>	<b>2955,7</b>	<b>105,5</b>
Qishloq, o'rmon va baliq xo'jaligi	757,1	944,0	104,0
Sanoat (qurilishni qo'shgan holda)	557,4	777,7	111,5
sanoat	408,7	597,9	108,8
qurilish	148,7	179,8	105,7
Xizmatlar	954,9	1234,0	105,2
savdo, yashash va ovqatlanish bo'yicha xizmatlar	174,4	216,0	109,3
tashish va saqlash, axborot va aloqa xizmatlari	220,8	237,2	100,0
boshqa xizmatlar	559,7	780,8	106,0

2019 yilning yanvar-mart oylarida viloyatning yalpi hududiy mahsulotining o'sish sur'atiga asosiy ta'siri 108,8 foiz– sanoat, 105,7foiz -qurilish tarmoqlari hissasiga to'g'ri kelmoqda.

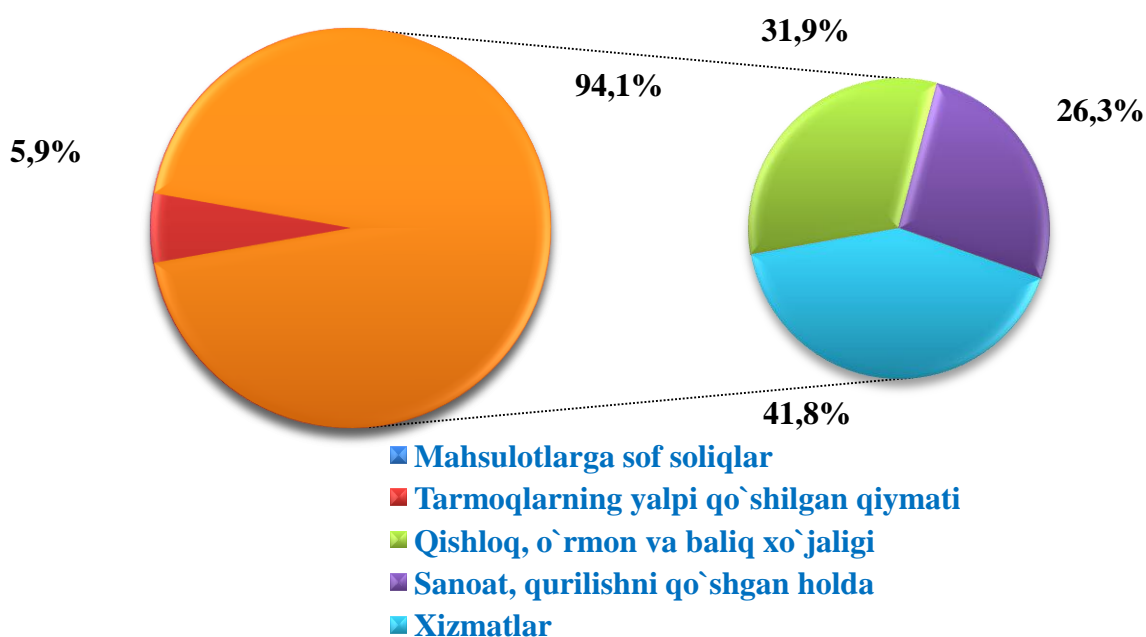
YaHM ishlab chiqarish umumiy hajmining 64,1 foizi kichik tadbirkorlik (biznes) hissasiga to'g'ri keldi, bu ko'rsatkich 2018 yil yanvar-mart oylarida 67,0 foizni tashkil qilgan.

**Yalpi hududiy mahsulotning tarmoqlar bo'yicha tarkibi**  
*yanvar–mart holatiga(jamiga nisbatan foizda)*

**2018 yil yanvar-mart**



**2019 yil yanvar-mart**



2019 yilning yanvar-mart oylarida YaHM tarkibida Qishloq, oʻrmon va baliq xoʻjaligi sohasining ulushi 31,9 foizni tashkil qildi, bu esa 2018 yilning yanvar-martiga nisbatan -1,5 punktga kamdir (33,4 foiz), xizmatlar sohasi 41,8 foizni tashkil qildi va -0,2 punktga kamaydi. Sanoat (qurilishni qoʻshgan holda)ni ulushi 26,3 foizni tashkil qilib, 2018 yil yanvar-mart oylariga nisbatan 1,7 punktga oshdi.

**O‘zbekiston Respublikasining Xorazm viloyati bilan solishtirma  
makroiqtisodiy ko‘rsatkichlari  
(2019 yil yanvar-mart)**

	<i>O‘zbekiston Respublikasi</i>		<i>Xorazm viloyati</i>		<i>Respublikadagi ulushi % da</i>	
	<i>mlrd. so‘m</i>	<i>O‘sinh sur‘ati, % da</i>	<i>mlrd. so‘m</i>	<i>O‘sinh sur‘ati, % da</i>	<i>yanvar- mart 2018 y.</i>	<i>yanvar- mart 2019 y.</i>
Yalpi ichki mahsulot (hududiy) mahsulot	91 097,7	105,3	3 140,3	105,5	3,3	3,4
Sanoat	67421,9	106,8	1824,4	108,8	2,7	2,7
Istemol tovarlari	19214,6	118,3	1037,8	118,9	5,4	5,4
Qishloq, o‘rmon va baliq xo‘jaligi	20309,1	102,5	1568,6	104,0	7,3	7,7
Investitsiyalar	29885,1	129,9	495,7	90,7	2,4	1,7
Qurilish ishlari	11179,7	105,9	394,9	105,7	3,5	3,5
Chakana tovar aylanishi	32839,4	105,9	1434,6	111,1	4,0	4,4
Xizmatlar, jami	40168,7	111,1	1197,5	112,4	3,0	3,0
Eksport (mln. AQSH. doll)	4 132,7	120,6	35,4	140,0	0,7	0,9
Import	5 273,5	132,9	66,1	2,0 m.	0,8	1,3

## II. SANOAT

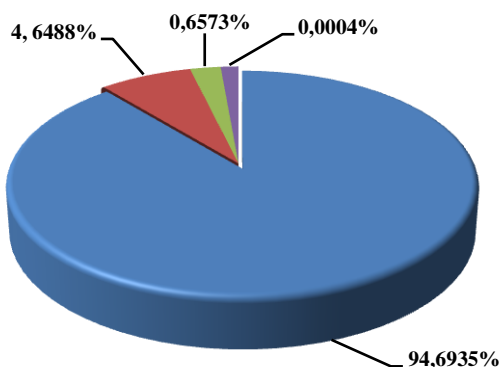
2019 yil yanvar-mart oylarida sanoat mahsulotlari ishlab chiqarish hajmi 1824,4 mlrd.so'mni yoki o'tgan yilning shu davriga nisbatan ishlab chiqarish indeksi 108,8 foizni tashkil etdi.

Hisobot davrida 1037,8 mlrd. so'mlik xalq iste'mol tovarlari ishlab chiqarilib, 2018 yil yanvar-mart oylariga nisbatan 118,9 foizni tashkil etdi. Jumladan, 209,0 mlrd. so'mlik oziq-ovqat mahsulotlari, 822,1 mlrd. so'mlik nooziq-ovqat mollari (2018 yil yanvar-mart oylariga nisbatan mos ravishda 102,1 foiz va 124,7 foiz) ishlab chiqarildi.

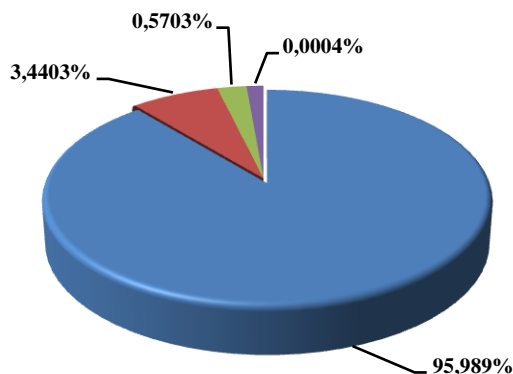
Tarmoqlararo sanoat kooperatsiyasini rivojlantirish, tayyor mahsulotlar, butlovchi qismlar va materiallar ishlab chiqarishni mahalliyashtirish dasturini amalga oshirish doirasida tadbirkorlik sub'ektlari tomonidan 2019 yilning yanvar-mart oylarida 5,56 mlrd. so'mlik mahalliyashtirilgan mahsulot ishlab chiqarildi.

**Iqtisodiy faoliyat turlari bo'yicha sanoat mahsulotlarini ishlab chiqarish tarkibi yanvar- mart holatiga**  
(jami sanoat maxsulotlari ishlab chiqarish xajmiga nisbatan foizda)

**2018 yil yanvar-mart**



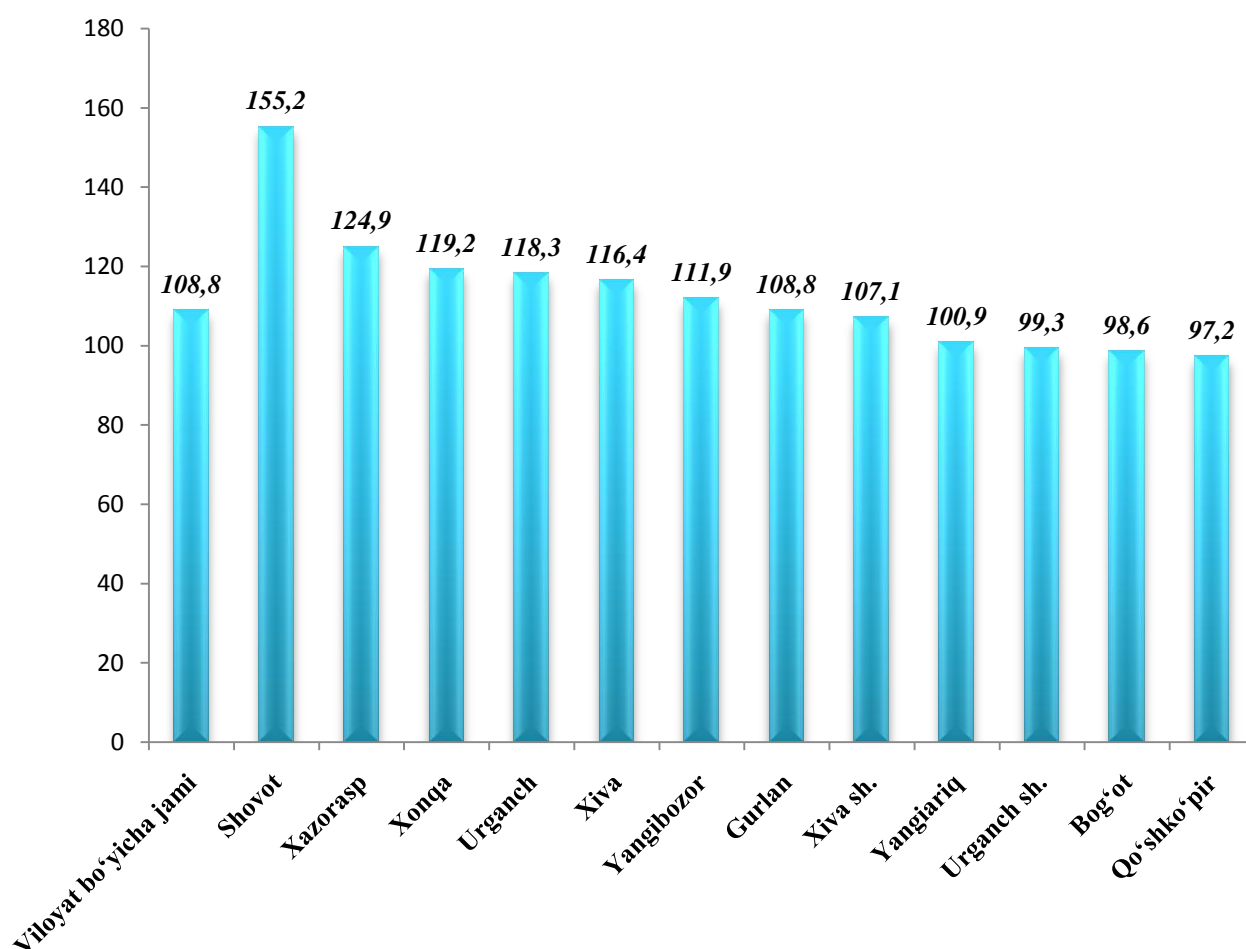
**2019 yil yanvar-mart**



- Ishlab chiqaradigan sanoat
- Elektr, gaz, bug' bilan ta'minlash va havoni konditsiyalash
- Suv bilan ta'minlash, kanalizatsiya tizimi, chiqindilarni yig'ish va utilizatsiya qilish
- Tog'-kon sanoati va ochiq konlarni ishlash

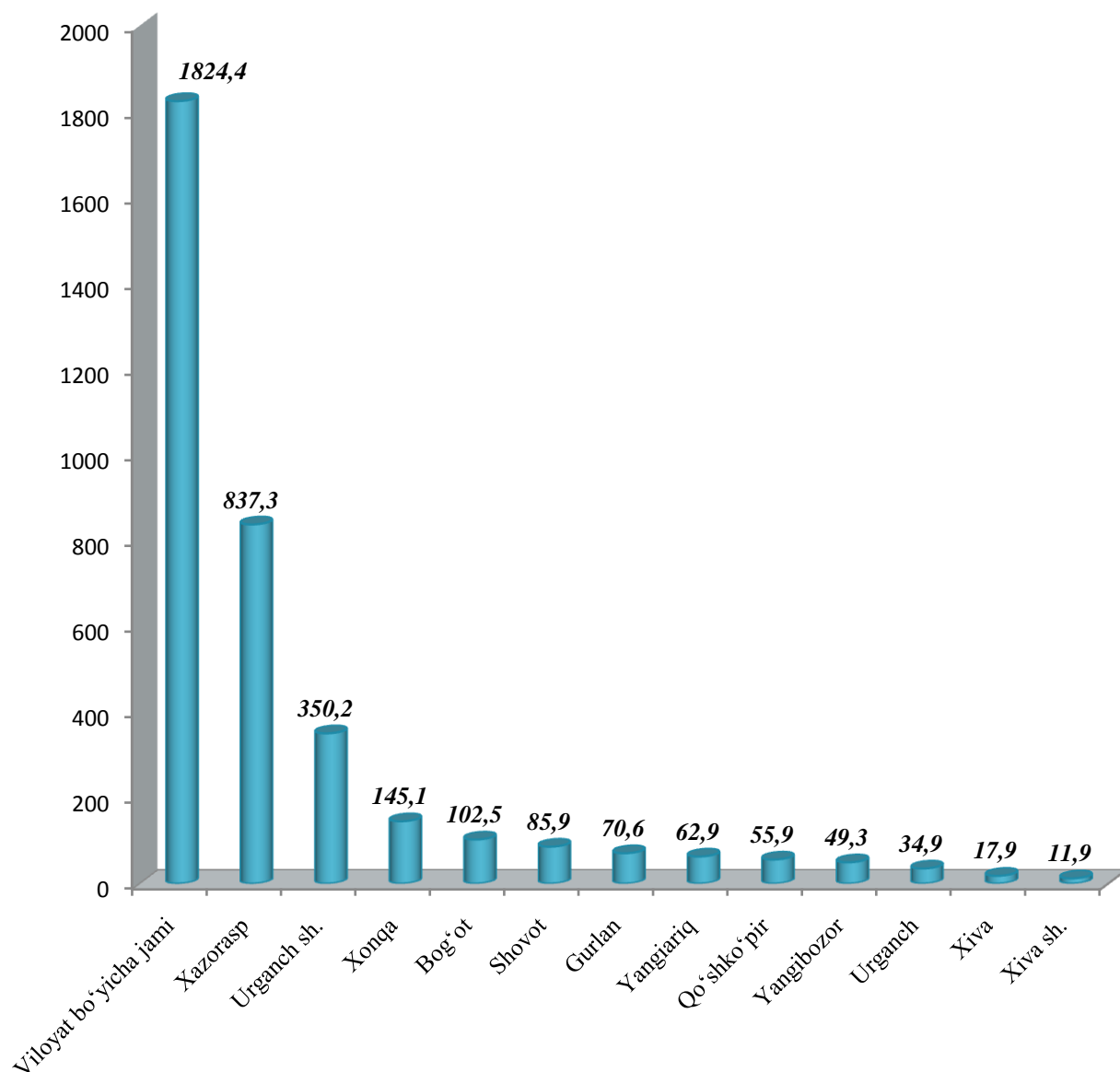
Sanoat mahsulotlari ishlab chiqarish tarkibi ko‘proq qayta ishlash sanoatiga to‘g‘ri kelib, uning ulushi 95,989 foizni tashkil qildi. (2018 yilning yanvar-mart oylariga nisbatan ishlab chiqarish indeksi 109,9 foiz). Tog‘-kon sanoati va ochiq konlarni ishlash ulushi 0,0004 foizni (ishlab chiqarish indeksi 104,0 foiz), elektr, gaz, bug‘ bilan ta‘minlash va xavoni konditsiyalash ulushi 3,4403 foizni (ishlab chiqarish indeksi 94,4 foiz), suv bilan ta‘minlash, kanalizatsiya tizimi, chiqindilarni yig‘ish va utilizatsiya qilish ulushi 0,5703 foizni (ishlab chiqarish indeksi 122,7 foiz) tashkil qiladi.

**2019 yil yanvar-mart oylarida shahar va tumanlar kesimida sanoat mahsulotlari ishlab chiqarish o‘sish sur‘atlari (foizda)**



Sanoat mahsulotlari ishlab chiqarish hajmida o‘sish darajasi yuqori bo‘lgan Shovot tumani (2018 yil yanvar-mart oylariga nisbatan 155,2 foiz), Xazorasp tumani (2018 yil yanvar-mart oylariga nisbatan 124,9 foiz), Xonqa tumani (119,2 foiz), Urganch tumani (118,3 foiz), Xiva tumani (116,4 foiz), va Yangibozor tumani (111,9 foiz)ga o‘sganini va Urganch shaxri (99,3 foiz), Bog‘ot tumani (98,6 foiz), Qo‘shko‘pir tumani (97,2 foiz)ga past o‘sishga ega bo‘lganini ko‘rish mumkin.

**2019 yil yanvar-mart oylarida shahar va tumanlar kesimida sanoat mahsulotlari ishlab chiqarish hajmi to'g'risida (mlrd.so'mda)**



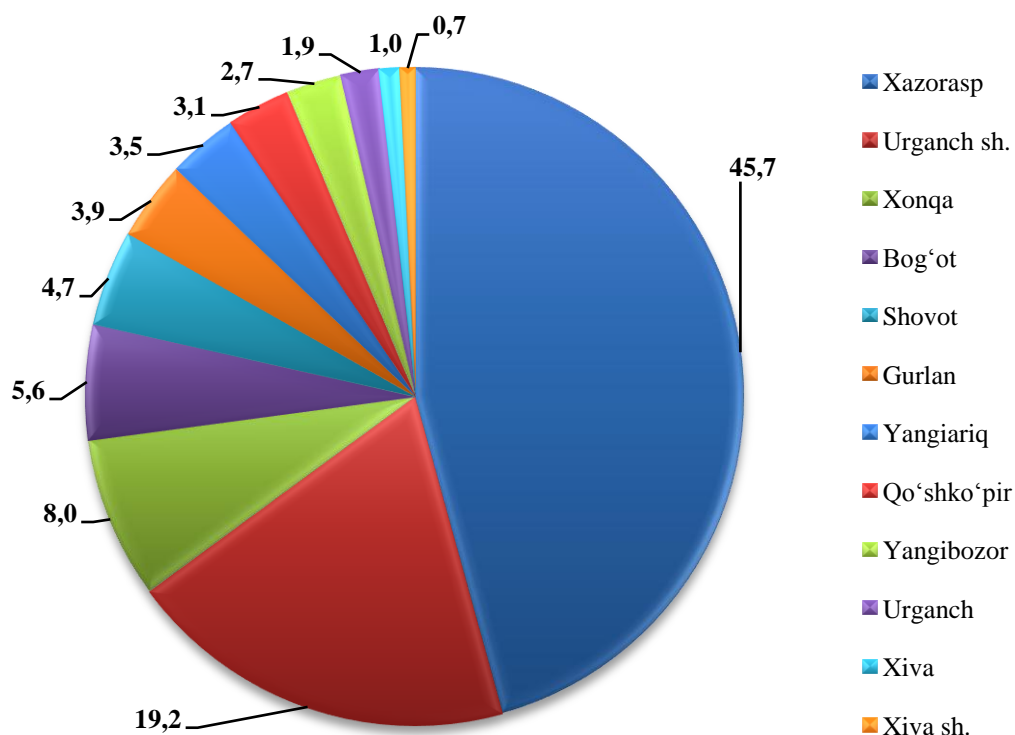
Viloyatda sanoat mahsulotlari ishlab chiqarish hajmi bo'yicha yuqori bo'lgan Xazorasp tumani, Urganch shahri, Xonqa, Bog'ot va Shovot tumanlariga to'g'ri keladi.

**Ishlab chiqaradigan sanoatda yirik sanoat korxonalari  
tomonidan natura ko‘rinishida ayrim turdagi sanoat  
mahsulotlarini ishlab chiqarish  
(2019 yil yanvar-mart oylari uchun)**

<i>Maxsulot turlari</i>	<i>2019 yil yanvar-mart</i>	<i>2018 yil yanvar-mart</i>	<i>O‘shish sur‘ati, foiz hisobida</i>
Gidro elektrstansiyalari ishlab chiqargan elektr energiyasi – mlnkVts	34,8	68,9	50,5
Issiklik energiyasi – ming Gkal.	71,1	47,8	149,0
Engil avtomobillari - dona	10388	7311	142,1
Yuk avtomobillari – dona	1950	1284	151,9
Aroq – ming litr	208	400	52,0
Uzum vinosi yoki uzum turupini disterlash natijasida olingan spirt nastoykalari konyak spirtidan tashkari – ming litr	5,9	6,0	98,3
Tabiiy yoki kizil desert uzum vinolari – ming litr	300	330	90,9
Yumshok bug‘doy va spelta uni – tonna	19677,9	18323,1	107,4
Makaron maxsulotlari va shu kabi xamirdan tayyorlangan maxsulotlar– tonna.	0,0	119,3	0,0
Birinchi navli undan tayyorlangan bug‘doy noni, og‘irligi 600 gr. (buxanka) – tonna	469,2	390,3	120,2
Milliy non (yopgan non) – tonna	138,1	59,8	2,3 m
Tozalangan o‘simlik yog‘i – tonna	5810,0	7076,0	82,1
Xo‘jalik sovuni – tonna	2717	3103	87,6
Paxta tolasi – tonna	26751	33710	79,4
Paxta chigiti- tonna	42468	52465	80,9
Paxta chigiti (lint) - tonna	2149	2749	78,2

Viloyatda yirik korxonalar tomonidan faoliyat turlari bo'yicha asosiy turdagi mahsulot ishlab chiqarish o'tgan yilga nisbatan Hidro elektr stansiyalari ishlab chiqargan elektr energiyasi 50,5 foiz, aroq 52,0 foiz, paxta tolasi 79,4 foiz, paxta chigiti 80,9 foiz, paxta tiviti (lint) 78,2 foizga kamayganligini kuzatildi.

**Shahar va tumanlarning viloyat jami sanoat ishlab chiqarish hajmidagi ulushi**  
(2019 yil yanvar-mart oylari uchun)



Sanoat mahsulotlari ishlab chiqarish hajmida ulushi yuqori bo'lgan Xazorasp tumani 45,9 foiz Urganch shahri 19,2 foiz, Xonqa tumani 8,0 foiz, Bog'ot tumani 5,6 foiz va Shovot tumani 4,7 foizni va eng past bo'lgan Yangibozor tumani 2,7 foiz, Urganch tumani 1,9 foiz, Xiva tumani 1,0 foiz hamda 0,7 foiz Xiva shahriga to'g'ri keladi.



**2019 yil yanvar-martda iqtisodiy faoliyat turlari bo'yicha sanoat mahsulotini ishlab chiqarish**

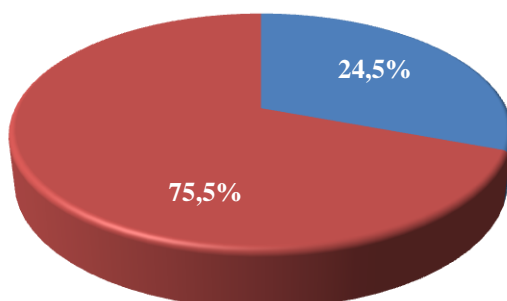
	<i>mlrd. so'm</i>	<i>Ishlab chiqarish indeksi, foiz hisobida</i>
<b>Iqtisodiy faoliyatning alohida turlari bo'yicha sanoat mahsulotlari ishlab chiqarish hajmi</b>	<b>1824,4</b>	<b>108,8</b>
<b>Tog' - kon sanoati va ochiq konlarni ishlash</b>	<b>0,01</b>	<b>104,0</b>
<i>ulardan:</i>		
Tog' - kon sanoatigabog'liq boshqa faoliyat	0,01	104,0
<b>Qayta ishlash sanoati</b>	<b>1751,2</b>	<b>109,9</b>
<i>undan:</i>		
Oziq- ovqat mahsulotlari ishlab chiqarish	273,9	99,3
Ichimliklar, tamaki mahsulotlari ishlab chiqarish	37,9	90,4
To'qimachilik mahsulotlari ishlab chiqarish	518,1	103,1
Kiyim ishlab chiqarish	6,4	101,2
Teri va unga tegishli mahsulotlar ishlab chiqarish	2,0	103,4
Yog'och va po'kak buyumlar, pohl va to'qish uchun materiallardan buyumlar ishlab chiqarish	0,9	96,4
Qog'oz va qog'oz mahsulotlarini ishlab chiqarish	3,1	99,7
Yozilgan materiallarni nashr qilish va aks ettirish	0,1	105,2
Neftni qayta ishlash mahsulotlari ishlab chiqarish	0,01	103,9
Kimyo mahsulotlari ishlab chiqarish	3,6	105,1
Asosiy farmatsevtika mahsulotlari va preparatlari ishlab chiqarish	2,0	103,7
Rezina va plastmassa buyumlar ishlab chiqarish	5,4	98,7

	<i>mlrd. so'm</i>	<i>Ishlab chiqarish indeksi, foiz hisobida</i>
Boshqa nometall mineral mahsulotlar ishlab chiqarish	38,0	104,3
Metallurgiya sanoati	4,7	104,5
Mashina va uskunalardan tashqari tayyor metall buyumlar ishlab chiqarish	24,5	99,0
Kompyuter va elektron optikali mahsulotlar ishlab chiqarish	0,002	105,9
Elektr uskunalari ishlab chiqarish	4,4	104,8
Boshqa toifalarga kiritilmagan mashina va uskunalari ishlab chiqarish	36,4	126,3
Avtotransport vositalari, treylar va yarim pritseplar ishlab chiqarish	758,7	134,3
Mebel ishlab chiqarish	4,2	104,3
Boshqa tayyor buyumlar ishlab chiqarish	22,9	100,9
Mashina va uskunalarini ta'mirlash va o'rnatish hamda tayyor metall buyumlar ishlab chiqarish	4,1	101,4
Elektr, gaz, bug' bilan ta'minlash va havoni konditsiyalash	62,8	94,4
Suv bilan ta'minlash; kanalizatsiya tizimi, chiqindilarni yig'ish va utilizatsiya qilish	10,4	122,7
<b>Iste'mol tovarlarini ishlab chiqarish</b>	<b>1037,8</b>	<b>118,9</b>
<i>shu jumladan:</i>		
oziq-ovqat tovarlari	215,7	101,1
nooziq-ovqat tovarlari	822,1	124,7

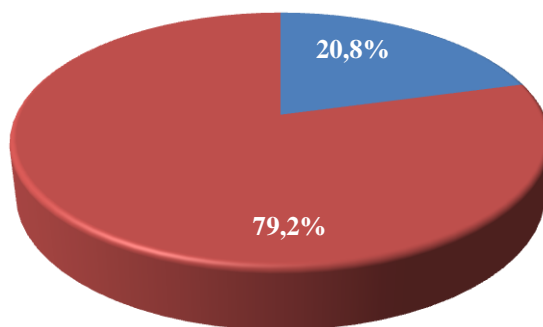
Faoliyat turlari bo'yicha ishlab chiqarish 2019 yil yanvar-mart oylarida oziq-ovqat mahsulotlari ishlab chiqarish 99,3 foiz, ichimliklar va tamaki mahsulotlari ishlab chiqarish 90,4 foiz, yog'och va po'kak buyumlar, pohl va to'qish uchun materiallardan buyumlari, ishlab chiqarish 96,4 foiz, Qog'oz va qog'oz mahsulotlarini ishlab chiqarish 99,7 foiz, Rezina va plastmassa buyumlar ishlab chiqarish 98,7 foiz, mashina va uskunalarini ta'mirlash va o'rnatish hamda tayyor metall buyumlar ishlab chiqarish 99,0 foiz, Elektr, gaz, bug' bilan ta'minlash va havoni konditsiyalash 94,4 foizga kamaygan.

**Iste'mol tovarlari ishlab chiqarish tarkibi**  
(jami iste'mol tovarlari ishlab chiqarish xajmiga nisbatan foizda)

**2018 yil yanvar-mart**



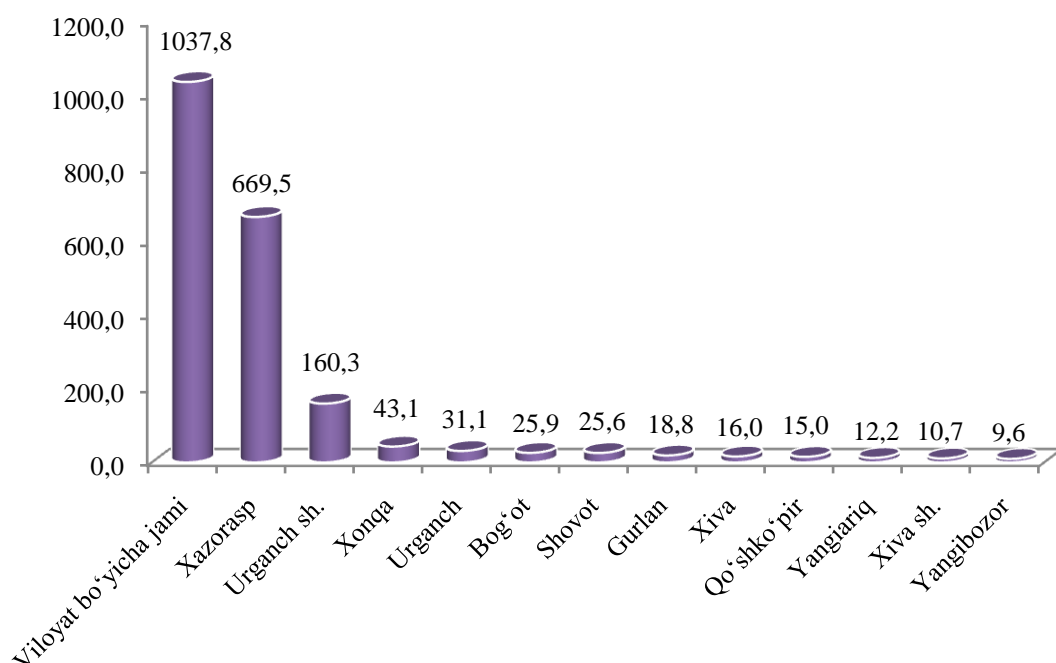
**2019 yil yanvar-mart**



■ **Nooziq-ovqat**  
■ **Oziq-ovqat**

Iste'mol tovarlari ishlab chiqarish tarkibida oziq-ovqat tovarlari ishlab chiqarish ulushi 2019 yil yanvar-mart oylarida 24,5 foizdan 20,8 foizga kamayganligi, nooziq-ovqat tovarlari ishlab chiqarish esa 75,5 foizdan 79,2 foizga ko'payganligi kuzatildi.

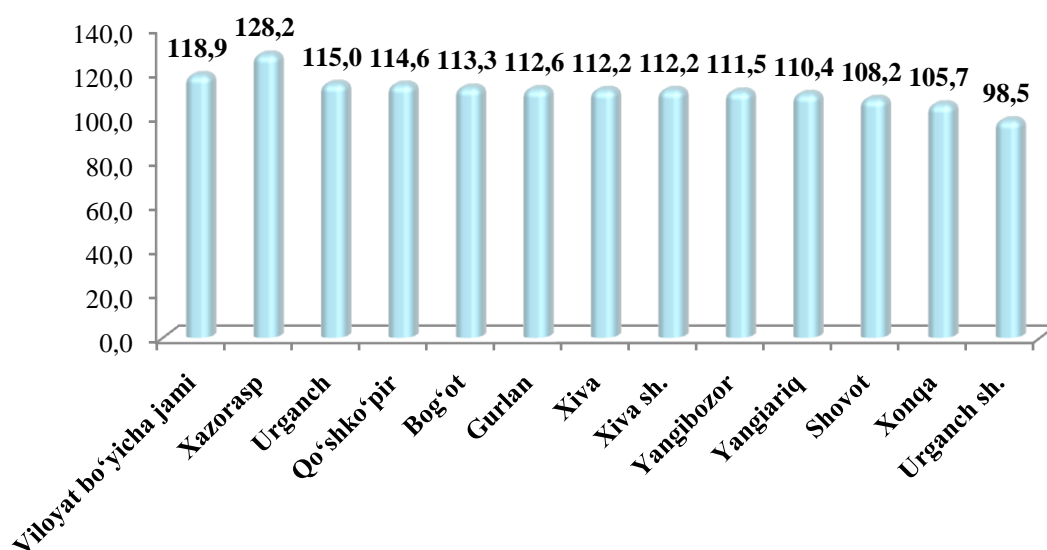
**2019 yil yanvar-mart oylarida iste'mol tovarlari ishlab chiqarish**  
(mlrd. so'm)



Tayyor mahsulotlar turlarini kengaytirish va ishlab chiqarishni qo'llab-quvvatlash, kichik biznes sub'ektlari tomonidan zamonaviy texnologiyalar olib kelinishi natijasida viloyatda 1037,8 mlrd.so'mlik xalq iste'mol tovarlari ishlab chiqarilib, 2018 yilning yanvar-mart oylariga nisbatan 118,9 foizni tashkil etdi.

Jami sanoat mahsulotlari ishlab chiqarishdagi ulushi 56,9 foizni tashkil qildi.

**2019 yil yanvar-mart oylarida iste'mol tovarlari ishlab chiqarish o'sish sur'ati (foizda)**



Shahar va tumanlar kesimida o'tgan yilga nisbatan o'sish sur'atini ko'radigan bo'lsak, eng yuqori bo'lgan Xazorasp tumani 128,2 foiz, Urganch tumani 115,0 foiz, Qo'shko'pir tumani 114,6 foiz, Bog'ot tumani 113,3 foiz va Gurlan tumani 112,6 foizga o'sgan.

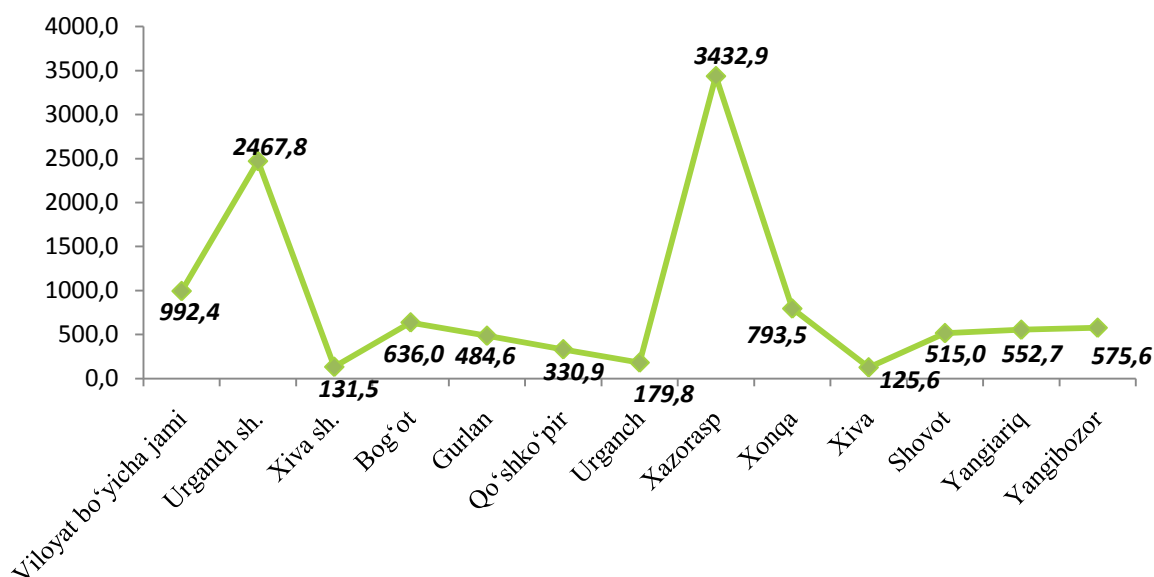
Shuningdek, jami iste'mol tovarlari ishlab chiqarish ulushida 2018 yil yanvar-mart oylarida Xazorasp tumani 56,2 foizdan 2019 yilda 64,5 foizga oshgan bo'lsa, Urganch shahri 19,4 foizdan 15,4 foizga, Xonqa tumani 4,8 foizdan 4,2 foizga va Gurlan tumani 2,3 foizdan 1,8 foizga kamaygan.

**Sanoat mahsulotlari va iste'mol tovarlari ishlab chiqarish hajmi**  
(2019 yil yanvar-mart oylari uchun)

	<i>Sanoat mahsulotlari, mlrd.so'mda<sup>1)</sup></i>	<i>Ishlab chiqarish indeksi, % da</i>	<i>Iste'mol tovarlari, mlrd.sumda<sup>1)</sup></i>	<i>2018 yil yanvar-mart oyiga nisbatan, % da</i>
<b>Viloyat bo'yicha jami</b>	<b>1824,4</b>	<b>108,8</b>	<b>1037,8</b>	<b>118,9</b>
<i>shaharlar:</i>				
Urganch sh.	350,2	99,3	160,3	98,5
Xiva sh.	11,9	107,1	10,7	112,2
<i>tumanlar:</i>				
Bog'ot	102,5	98,6	25,9	113,3
Gurlan	70,6	108,8	18,8	112,6
Qo'shko'pir	55,9	97,2	15,0	114,6
Urganch	34,9	118,3	31,1	115,0
Xazorasp	837,3	124,9	669,5	128,2
Xonqa	145,1	119,2	43,1	105,7
Xiva	17,9	116,4	16,0	112,2
Shovot	85,9	155,2	25,6	108,2
Yangiariq	62,9	100,9	12,2	110,4
Yangibozor	49,3	111,9	9,6	111,5

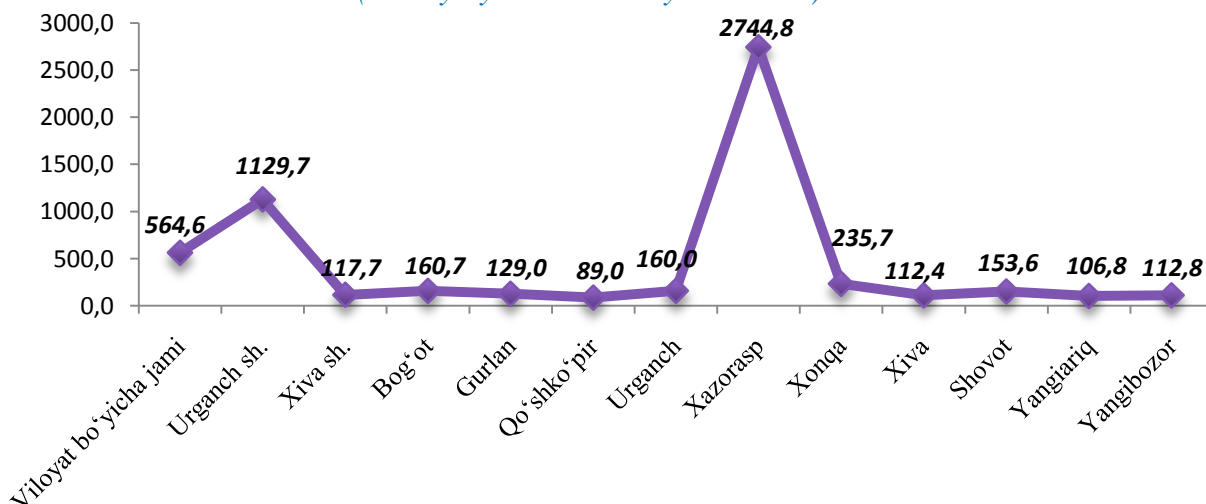
<sup>1)</sup>Hududlar bo'yicha taqsimlanmagan ma'lumotlarni qo'shgan holda

**Shaxar va tumanlar bo'yicha aholi jon boshiga sanoat mahsulotlari ishlab chiqarish  
hajmi, ming so'mda**  
(2019 yil yanvar-mart oylari uchun)



2019 yil yanvar-mart oylarida aholi jon boshiga sanoat mahsulotlari ishlab chiqarish viloyat bo'yicha 992,4 ming so'mni tashkil qilib, o'tgan yilga nisbatan o'sish sur'ati 107,0 foizni tashkil qildi. Shahar va tumanlar kesimida tahlil shuni ko'rsatmoqdaki, 2018 yil yanvar-mart oylarida Xazorasp tumani 2124,4 ming so'mdan 2019 yil yanvar-martida 3432,9 ming so'mga, Urganch shahri 2111,5 ming so'mdan 2467,8 ming so'mga, Bog'ot tumani 480,2 ming so'mdan 636,0 ming so'mga oshgan bo'lsa, Shovot tumani 355,2 ming so'mdan 515,0 ming so'mga va Xiva shahri 126,4 ming so'mdan 131,5 ming so'mga oshgani kuzatildi.

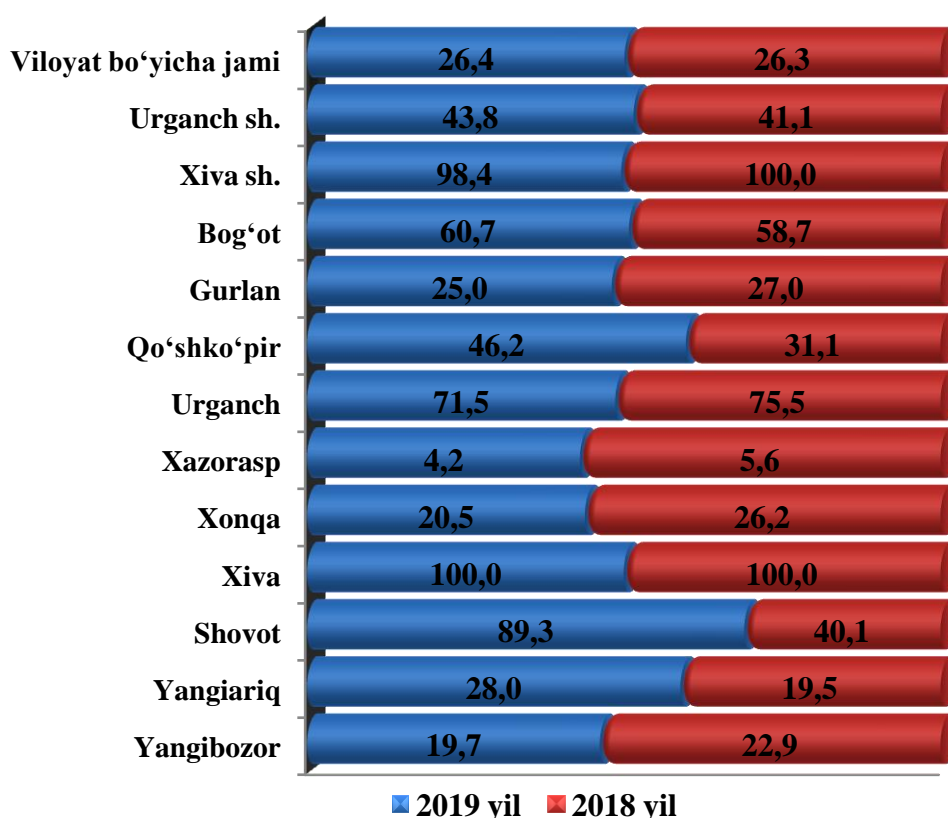
**Shahar va tumanlar bo'yicha aholi jon boshiga iste'mol tovarlari ishlab chiqarish hajmi,  
ming so'mda**  
(2019 yil yanvar-mart oylari uchun)



Aholi jon boshiga iste'mol tovarlari ishlab chiqarish viloyat bo'yicha 564,6 ming so'mni tashkil qilib, o'tgan yilga nisbatan o'sish sur'ati 116,9 foizni tashkil qildi. 2018 yil yanvar-mart oylarida Xazorasp tumani 1742,2 ming so'mdan 2019 yilda 2744,8 ming so'mga, Urganch shahri 1029,6 ming so'mdan 1129,7 ming so'mga, Shovot tumani 138,5 ming so'mdan 153,6 ming so'mga, Yangiariq tumani 97,5 ming so'mdan 106,8 ming so'mga oshgan bo'lsa, Urganch tumani 135,9 ming so'mdan 160,0 ming so'mga kamaygani kuzatildi.

### **Shaxar va tumanlar bo'yicha kichik biznesning sanoat mahsulotlari ishlab chiqarishdagi ulushi, % da**

*(2019 yil yanvar-mart va 2018 yil yanvar-mart oylari uchun)*

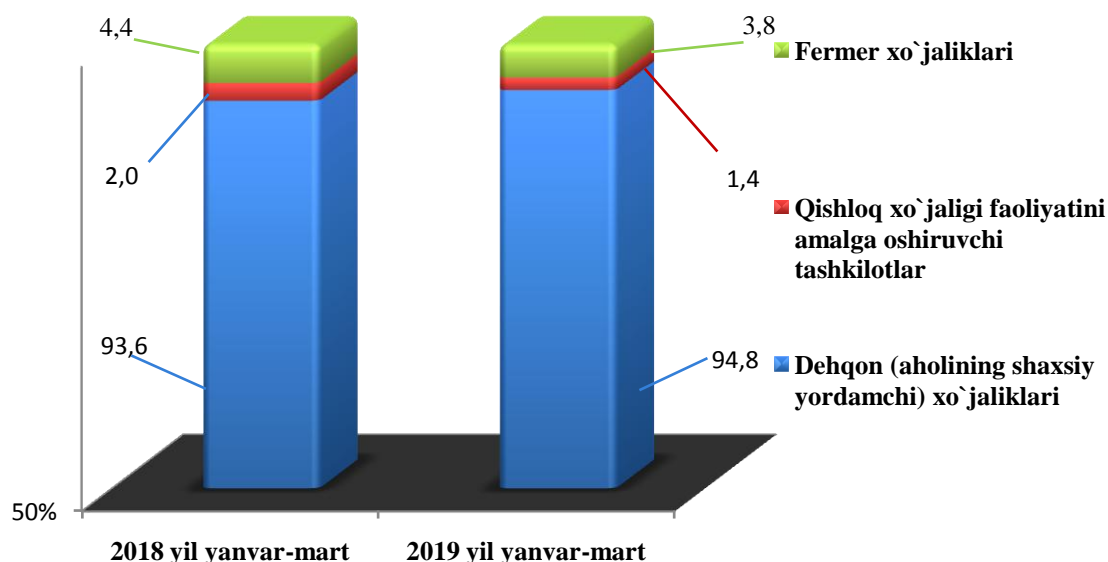


Sanoat mahsulotlari ishlab chiqarish hajmida kichik biznesning ulushi 2019 yil yanvar-mart oylarida 26,4 foizni tashkil qildi. Ushbu ko'rsatkich bo'yicha eng yuqori bo'lgan Xiva tumani 100,0 foiz, Xiva shahri 98,4 foiz bo'lib, eng kam Xonqa tumani 20,5 foiz, Yangiariq 28,0 foiz, Yangibozor tumani 19,7 foiz va 4,2 foiz Xazorasp tumanlariga to'g'ri keladi.

### III. QISHLOQ, O‘RMON VA BALIQ XO‘JALIGI

2019 yilning yanvar-martida ishlab chiqarilgan (ko‘rsatilgan xizmatlar) umumiy hajmi 1568,6 mlrd. so‘mni yoki 2018 yilning shudavriga nisbatan 104,0 foizni, shu jumladan, dehqonchilik va chorvachilik, ovchilik va bu sohalarda ko‘rsatilgan xizmatlar hajmi 1517,2 mlrd. so‘mni (103,8 foiz), o‘rmonchilik xo‘jaliklarida 29,6 mlrd. so‘mni (101,8 foiz), baliqchilik xo‘jaliklarida 21,8 mlrd. so‘mni (125,7 foiz) tashkil qildi.

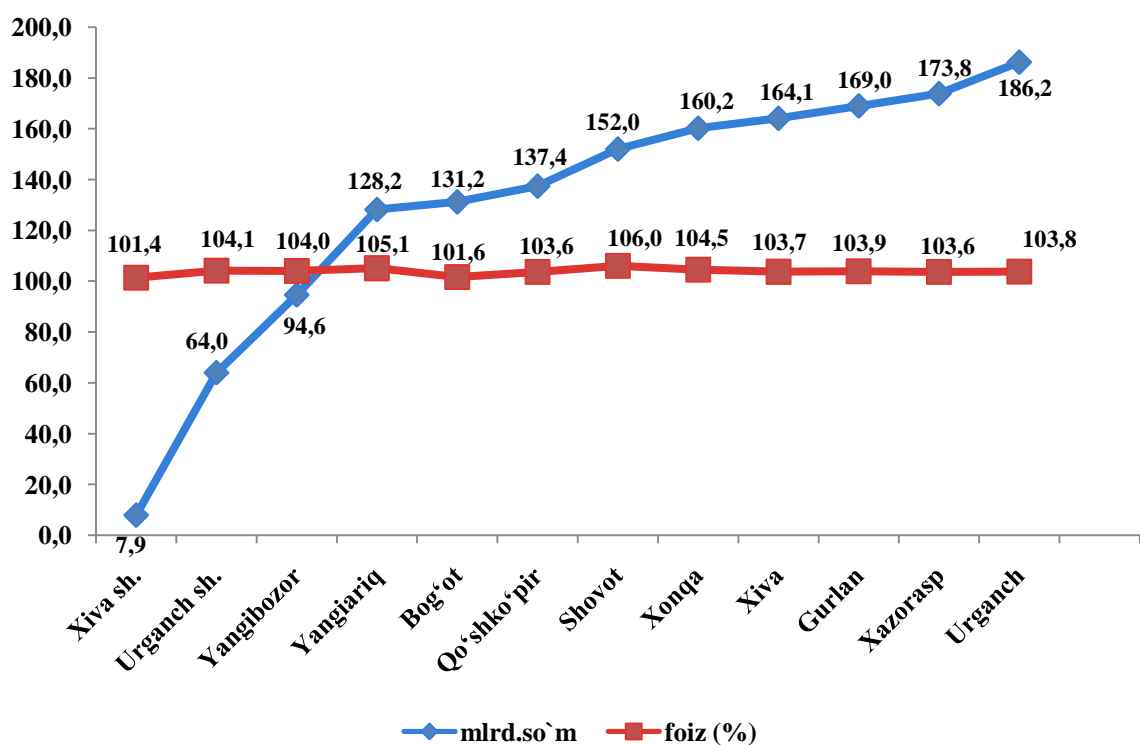
#### 2019 yilning yanvar-mart oylarida ishlab chiqarilgan qishloq xo‘jaligi mahsulotlarining xo‘jalik toifalari bo‘yicha taqsimlanishi (umumiy hajmga nisbatan foiz hisobida)



Viloyat qishloq xo‘jaligi mahsulotlarida eng katta ulushni dehqon (aholining shaxsiy yordamchi) xo‘jaliklari egallagan bo‘lib, 2019 yil yanvar-martida jami qishloq xo‘jaligi mahsulotlarining 94,8 foizini tashkil qildi (2018 yil yanvar-martida – 93,6 foiz), fermer xo‘jaliklari tomonidan qishloq xo‘jaligi mahsulotlarining 3,8 foizi ishlab chiqarilgan (2018 yilda 4,4 foiz), shuningdek qishloq xo‘jaligi faoliyatini amalga oshiruvchi korxonalar tomonidan jami qishloq xo‘jaligi mahsulotlarining 1,4 foizi ishlab chiqilgan.

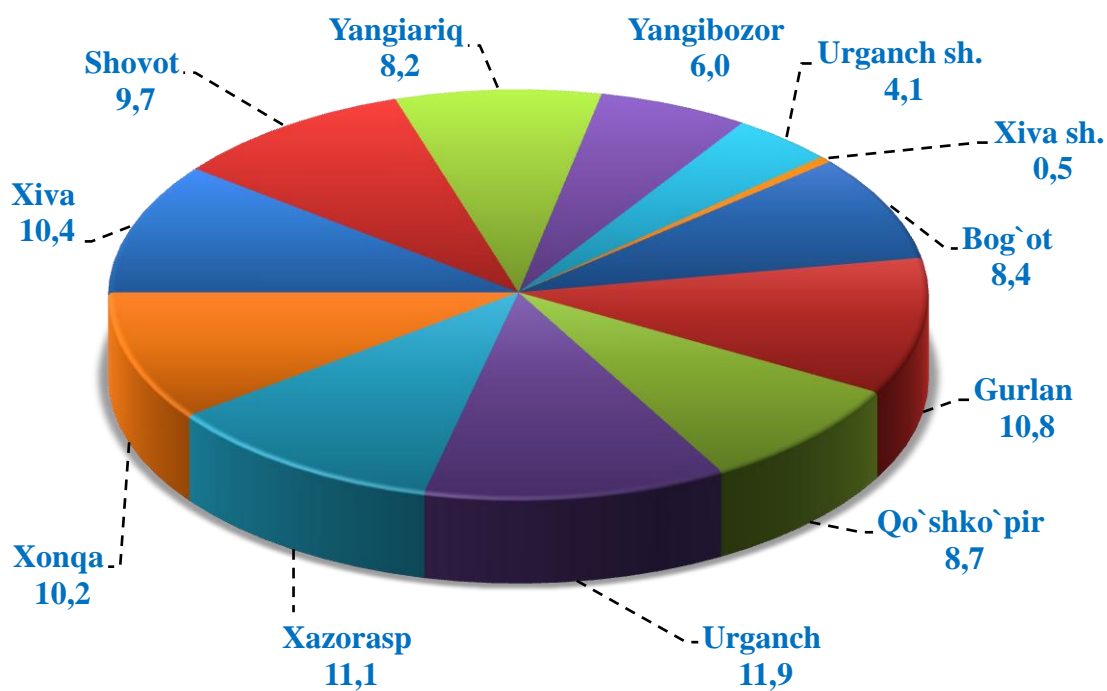


### Qishloq, oʻrmon va baliq xoʻjaligi mahsulotlari(xizmatlar)ning hajmi

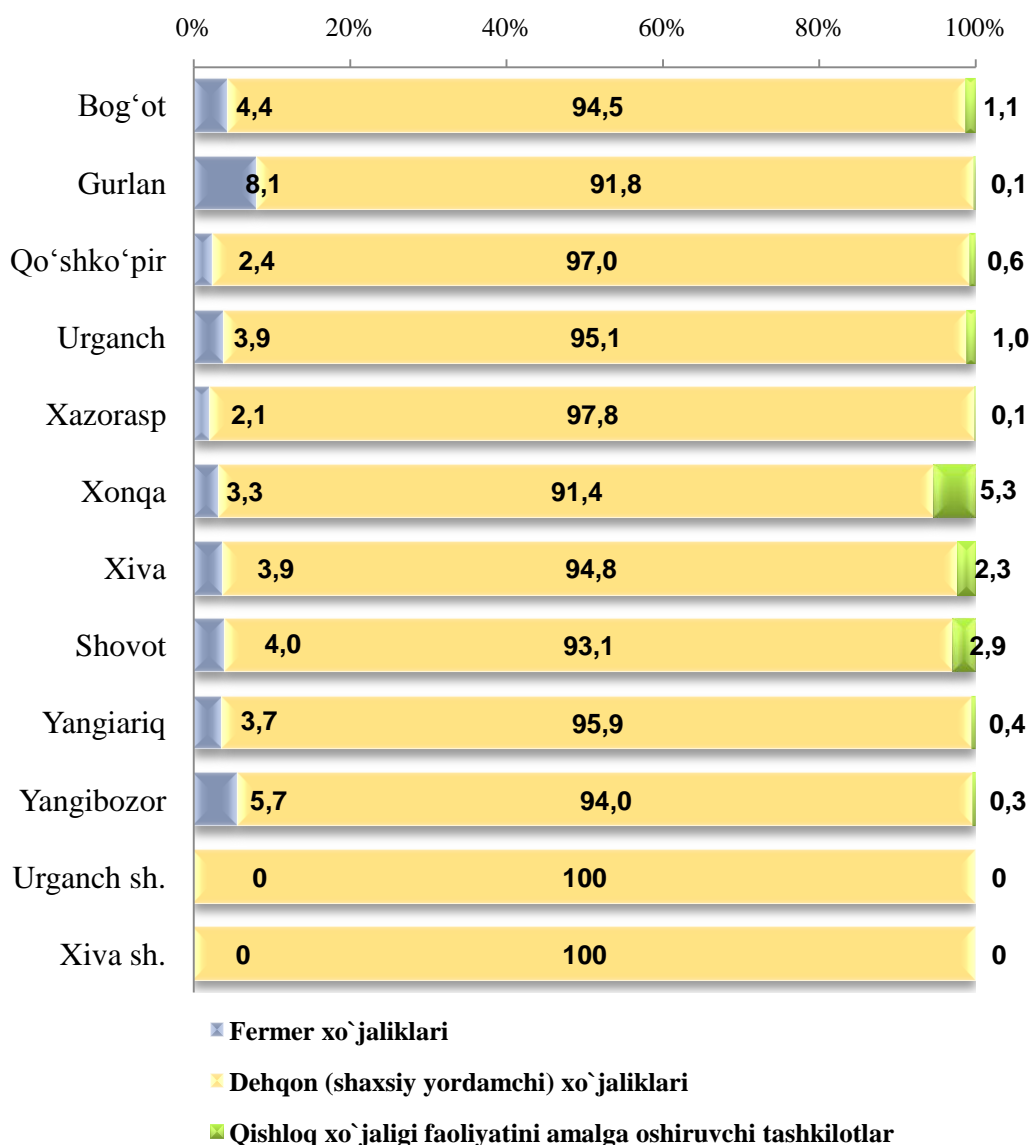


### Qishloq, oʻrmon va baliq xoʻjaliklari mahsulot (xizmat) larini hududlar kesimida taqsimlanishi.

(foiz hisobida)

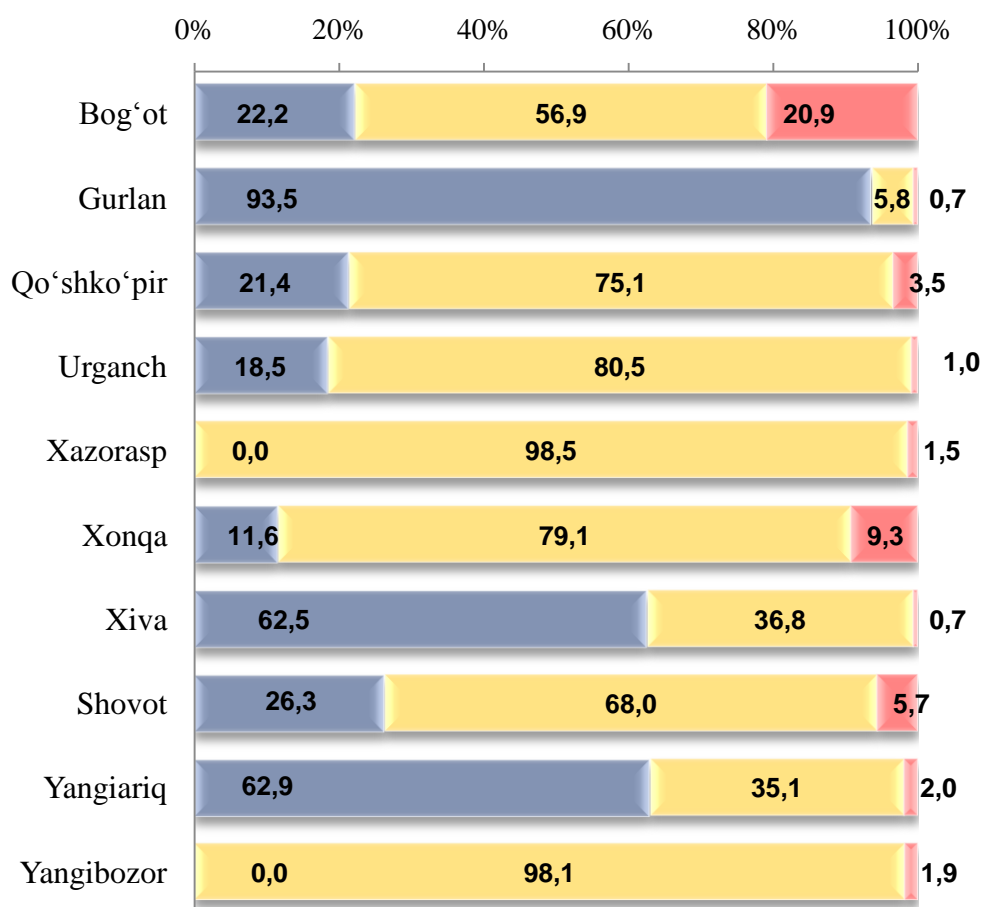


**Qishloq xo'jalik mahsulotlarining xududlar kesimida xo'jalik toifalari kesimida taqsimlanishi**



**Dehqonchilik.** 2019 yilning yanvar-martida ishlab chiqarilgan dehqonchilik mahsulotlari umumiy hajmi 28,3 mlrd. so'mni yoki 2018 yilning shu davriga nisbatan 100,4 foizni, jumladan, fermer xo'jaliklarida 11,8 mlrd.so'mni (98,8foiz), dehqon (shahsiy yordamchi) xo'jaliklarida 15,4 mlrd. so'mni (101,5 foiz), qishloq xo'jalik faoliyatini amalga oshiruvchi tashkilotlarda 1,1 mlrd. so'mni (106,7 foiz) tashkil qildi.

### Dehqonchilik mahsulotlari ishlab chiqarishni tumanlar kesimida xo'jaliklar toifalari bo'yicha taqsimlanishi



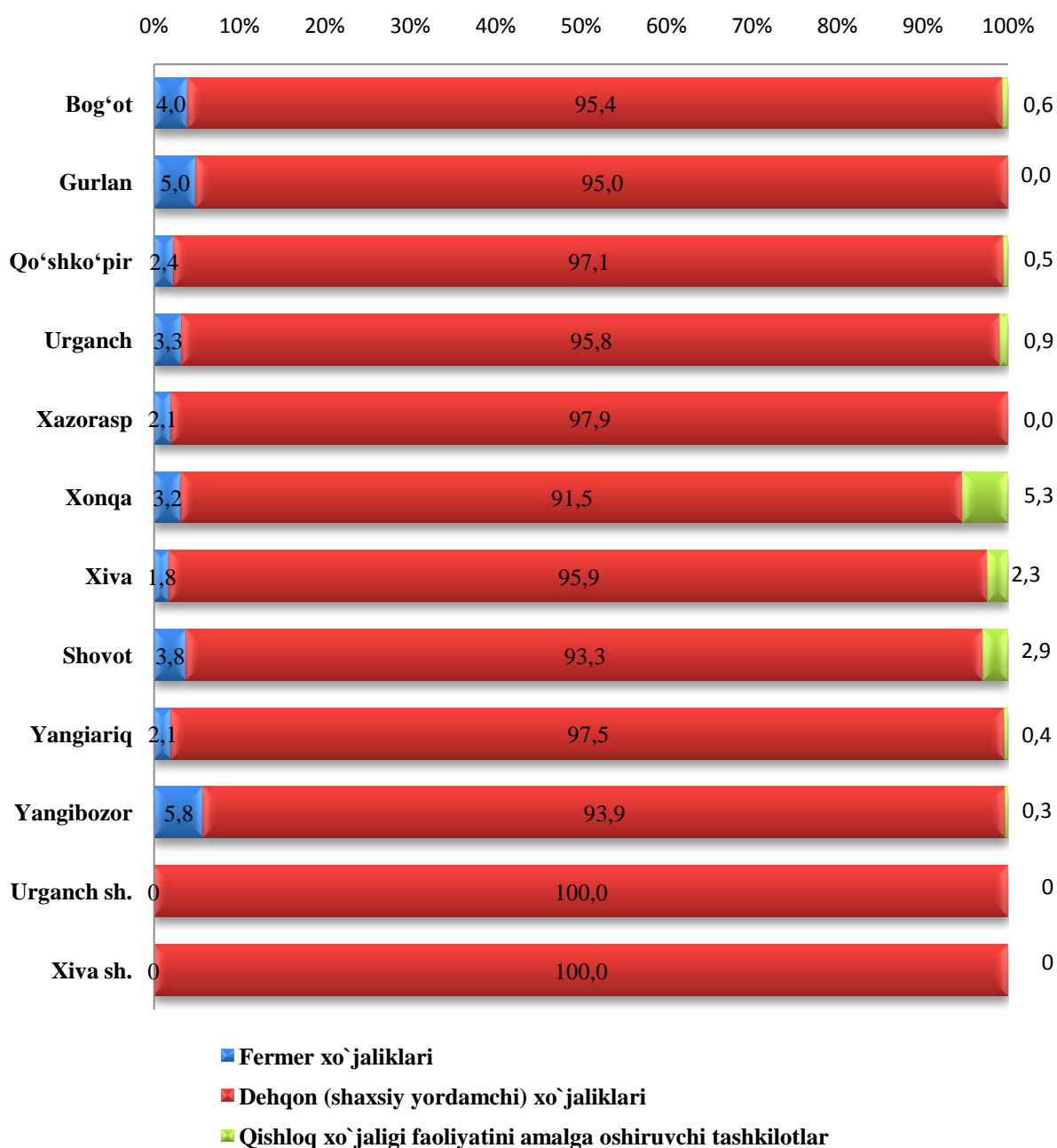
- Fermer xo'jaliklari
- Dehqon (shaxsiy yordamchi) xo'jaliklari
- Qishloq xo'jaligi faoliyatini amalga oshiruvchi tashkilotlar

**Hosil yig'imi.** 2019 yilning yanvar-mart oylarida barcha toifadagi xo'jaliklar tomonidan 938 tonna sabzavot (2018 yilning shu davriga nisbatan 101,8 foiz) yig'ib olindi.

**Chorvachilik.** 2019 yil yanvar-mart oylarida chorvachilikda ishlab chiqarilgan mahsulotlar umumiy hajmi 1481,0 mlrd. so'mni yoki 2018 yilning shu davriga nisbatan 104,2 foizni, jumladan, fermer xo'jaliklarida 45,8 mlrd. so'mni (92,6 foiz), dehqon (shaxsiy yordamchi) xo'jaliklarida 1415,3 mlrd. so'mni (104,9 foiz), qishloq xo'jalik faoliyatini amalga oshiruvchi tashkilotlarda 19,9 mlrd. so'mni (91,3 foiz) tashkil qildi.

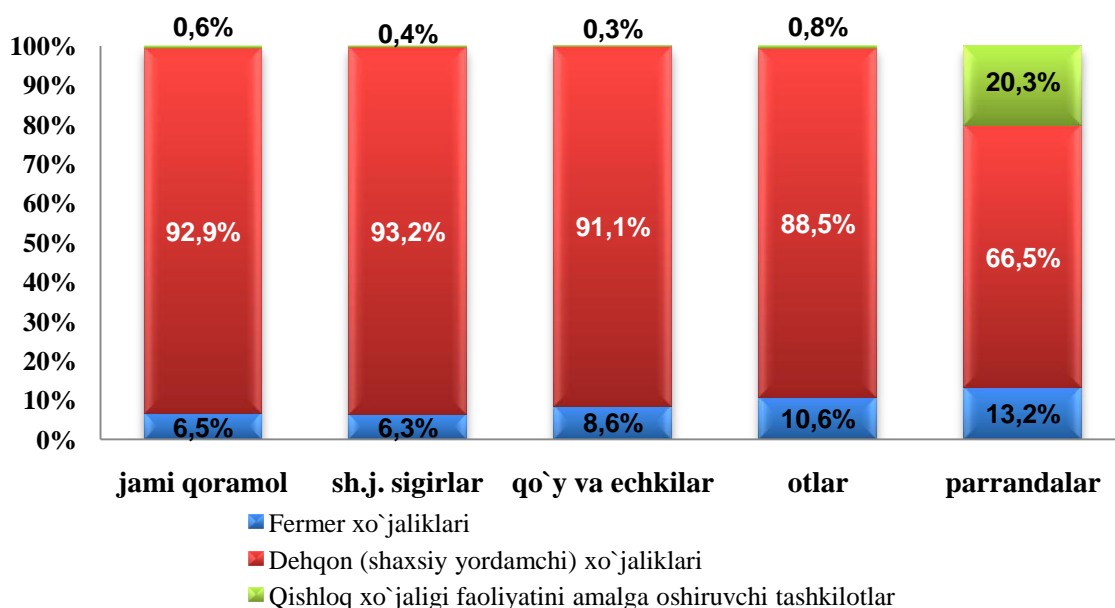
## Viloyat tumanlarida chorvachilik mahsulotlari ishlab chiqarishning xo'jaliklari toifalari bo'yicha taqsimlanishi

(foiz xisobida)



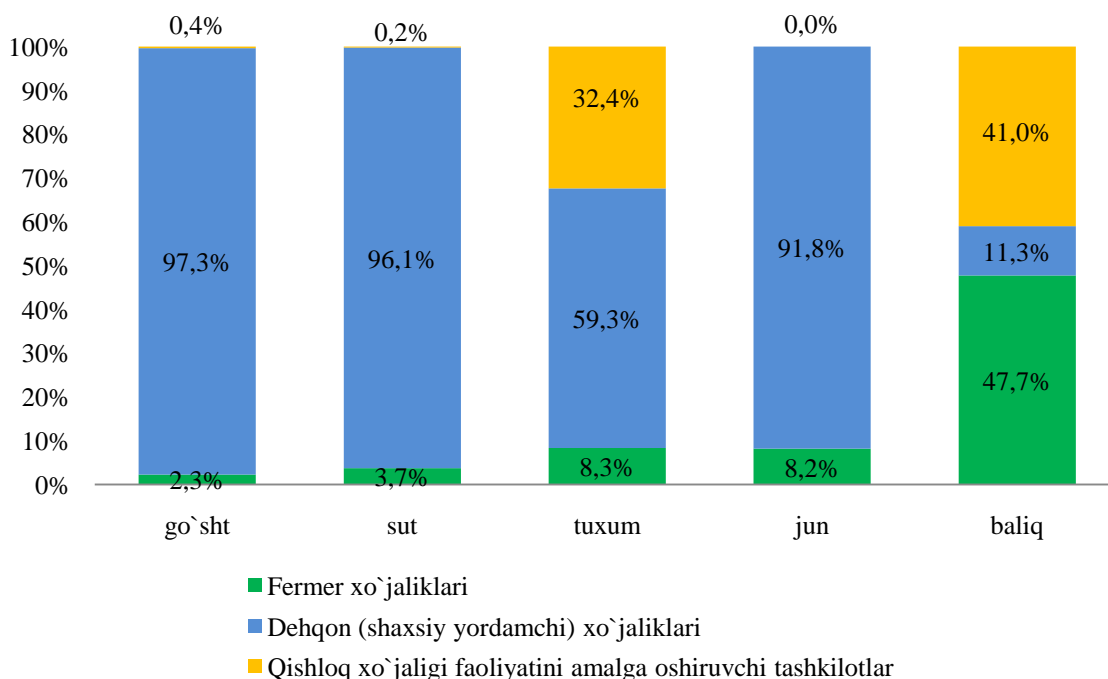
2019 yilning 1 aprel holatiga o'tgan yilning shu davriga nisbatan yirik shoxli qoramollar 105,4 foizni (jami 902,9 ming boshni tashkil qildi), shu jumladan sigirlar 104,1 foizni (343,8 ming bosh), qo'y va echkilar 103,6 foizni (416,3 ming bosh), otlar 102,7 foizni (5,6 ming bosh), parrandalar 105,2 foizni (5380,6 ming bosh) tashkil qildi.

### 2019 yil 1 aprel holatiga chorva mollari bosh sonlarining xo'jaliklar toifalari bo'yicha taqsimlanishi



Barcha hududlarda chorvachilik mahsulotlari (go'sht, sut, tuxum) ishlab chiqarishning o'sishi asosan dehqon va fermer xo'jaliklari hisobiga bo'lib, go'sht ishlab chiqarish umumiy hajmida ularning ulushi 99,6 foizni, sut ishlab chiqarishda 99,8 foizni, tuxum ishlab chiqarishda 67,6 foizni tashkil etdi.

### Chorvachilik mahsulotlari ishlab chiqarishning xo'jalik toifalari bo'yicha taqsimlanishi



**2019 yil 1 aprel holatiga chorva mollari va parrandalar bosh soni**

	<i>ming bosh</i>	<i>o'sish sur'ati, %</i>
<b>Yirik shoxli koramol</b>	<b>902,9</b>	<b>105,4</b>
<i>shu jumladan:</i>		
Fermer xo'jaliklarida	59,0	99,3
Dehqon (aholining shaxsiy yordamchi) xo'jaliklarida	838,4	106,1
Qishloq xo'jaligi faoliyatini amalga oshiruvchi tashkilotlarida	5,5	82,1
<b>ulardan: sigirlar</b>	<b>343,8</b>	<b>104,1</b>
<i>shu jumladan:</i>		
Fermer xo'jaliklarida	21,8	101,9
Dehqon (aholining shaxsiy yordamchi) xo'jaliklarida	320,5	104,4
Qishloq xo'jaligi faoliyatini amalga oshiruvchi tashkilotlarida	1,5	75,0
<b>Qo'y va echkilar</b>	<b>416,3</b>	<b>103,6</b>
<i>shu jumladan:</i>		
Fermer xo'jaliklarida	35,8	115,5
Dehqon (aholining shaxsiy yordamchi) xo'jaliklarida	379,1	102,7
Qishloq xo'jaligi faoliyatini amalga oshiruvchi tashkilotlarida	1,4	82,4
<b>Otlar</b>	<b>5,6</b>	<b>102,7</b>
<i>shu jumladan:</i>		
Fermer xo'jaliklari	0,6	103,9
Dehqon (aholining shaxsiy yordamchi) xo'jaliklari	4,9	102,8
Qishloq xo'jaligi faoliyatini amalga oshiruvchi tashkilotlar	0,1	82,1
<b>Parrandalar</b>	<b>5380,6</b>	<b>105,2</b>
<i>shu jumladan:</i>		

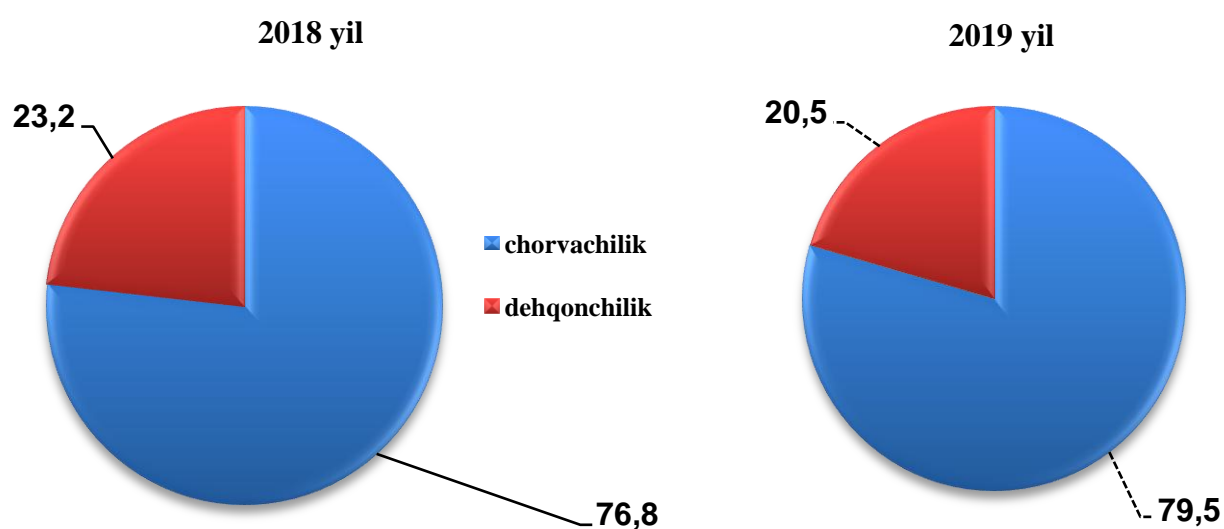
	<i>ming bosh</i>	<i>o'sish sur'ati, %</i>
Fermer xo'jaliklarida	710,7	97,2
Dehqon (aholining shaxsiy yordamchi) xo'jaliklarida	3577,8	101,9
Qishloq xo'jaligi faoliyatini amalga oshiruvchi tashkilotlarida	1092,1	125,4

#### 2019 yil yanvar-mart oylarida ishlab chiqarilgan chorvachilik mahsulotlari

	<i>miqdori</i>	<i>o'sish sur'ati, %</i>
<b>Go'sht (tirik vaznda), <i>ming tn.</i></b>	<b>34,4</b>	<b>105,3</b>
<i>shu jumladan:</i>		
Fermer xo'jaliklarida	0,8	83,8
Dehqon (aholining shaxsiy yordamchi) xo'jaliklarida	33,5	106,0
Qishloq xo'jaligi faoliyatini amalga oshiruvchi tashkilotlarida	0,1	82,1
<b>Sut, <i>ming tn.</i></b>	<b>196,6</b>	<b>102,9</b>
<i>shu jumladan:</i>		
Fermer xo'jaliklarida	7,2	105,1
Dehqon (aholining shaxsiy yordamchi) xo'jaliklarida	188,9	102,9
Qishloq xo'jaligi faoliyatini amalga oshiruvchi tashkilotlarida	0,4	76,9
<b>Tuxum, <i>mln. dona</i></b>	<b>101,9</b>	<b>103,2</b>
<i>shu jumladan:</i>		
Fermer xo'jaliklarida	8,5	106,6
Dehqon (aholining shaxsiy yordamchi) xo'jaliklarida	60,4	107,8
Qishloq xo'jaligi faoliyatini amalga oshiruvchi tashkilotlarida	33,0	95,0

**Fermer xo‘jaliklari.** 2019 yilning yanvar-martida fermer xo‘jaliklari tomonidan ishlab chiqarilgan qishloq xo‘jaligi mahsulotlari hajmi 57,6 mlrd. so‘mni yoki 2018 yilning tegishli davriga nisbatan 94,0 foizni tashkil qildi. Qishloq xo‘jaligi mahsulotlari umumiy hajmida fermer xo‘jaliklarining ulushi 3,8 foizni tashkil etdi.

**Fermer xo‘jaliklarida etishtirilgan qishloq xo‘jalik mahsulotlarining yo‘nalishlar bo‘yicha taqsimlanishi**



2019 yilning 1 aprel holatiga fermer xo‘jaliklarida 59,0 ming bosh yirik shoxli qoramol, shu jumladan 21,8 ming bosh sigir, 35,8 ming bosh qo‘y va echkilar, 710,7 ming bosh parrandalar mavjud bo‘lib, 2018 yilning shu davriga nisbatan yirik shoxli qoramollar soni 99,3 foizni, shu jumladan sigirlar 101,9 foizni, qo‘y va echkilar 115,5 foizni, parrandalar 97,2 foizni tashkil qildi.

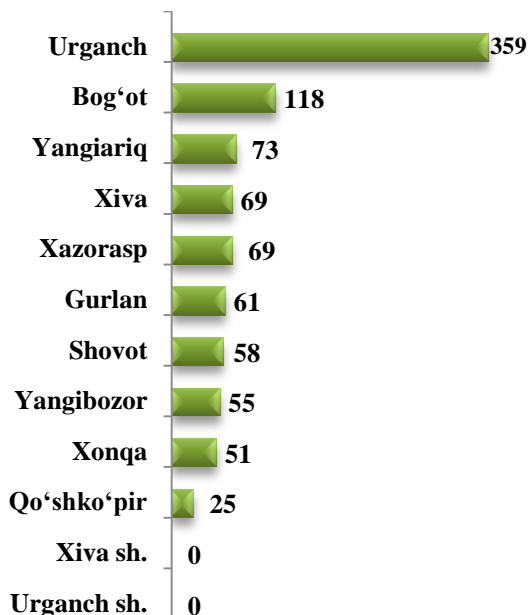


**2019 yil yanvar-mart oylarida fermer xo‘jaliklari tomonidan ishlab chiqarilgan asosiy turdagi qishloq xo‘jalik mahsulotlari**

	yanvar-mart				2018 yanvar- martga nisbatan foiz hisobida
	2018 yil		2019 yil		
	tonna	ishlab chiqarish umumiy hajmidagi ulushi, foiz	tonna	ishlab chiqarish umumiy hajmidagi ulushi, foiz	
Sabzavot	116	16,2	93	9,9	80,2
Go'sht, tirik vaznda	925	2,8	775	2,3	83,8
Sut	6895	3,6	7248	3,7	105,1
Tuxum, mln. dona	7,9	8,0	8,5	8,3	106,6
Jun, tonna	4	7,3	5	8,2	125,5
Qorako'l, dona	87	6,6	70	4,6	80,5

**2019 yilning yanvar-mart oylarida hududlar kesimida asosiy  
turdagi qishloq xo'jalik mahsulotlarini ishlab chiqarish**

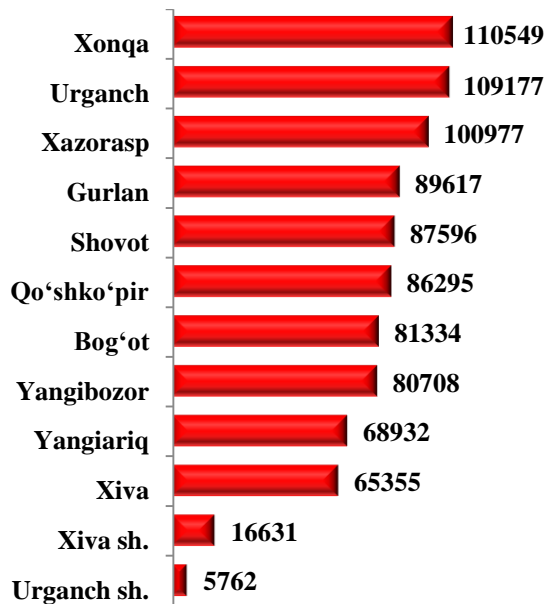
**Sabzavotlar (tonna) Jami**  
*viloyat bo'yicha*  
**938**



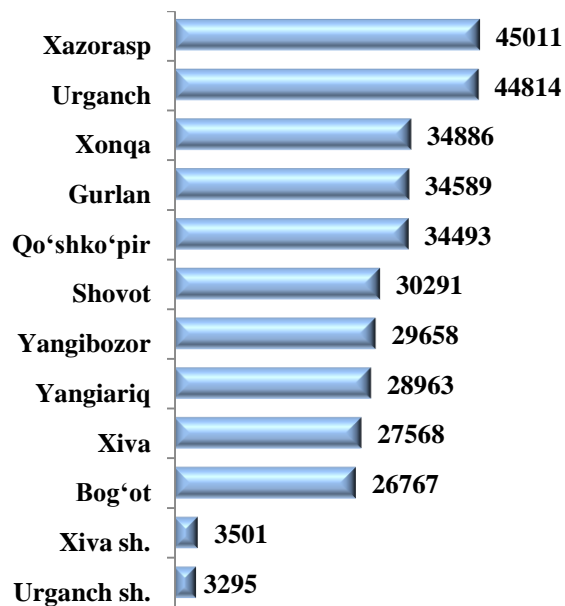
**2019 yil 1 aprel holatiga hududlar kesimida  
chorva mollari va parrandalar bosh soni**



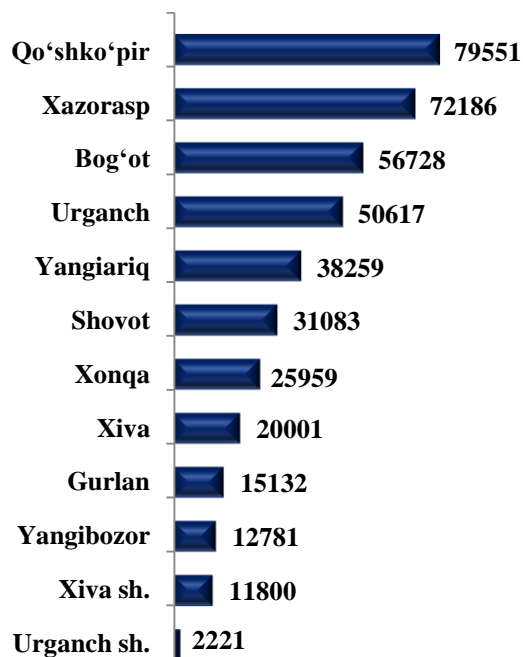
**Yirik shoxli qoramollar(bosh)**  
*Jami viloyat bo'yicha 909636*



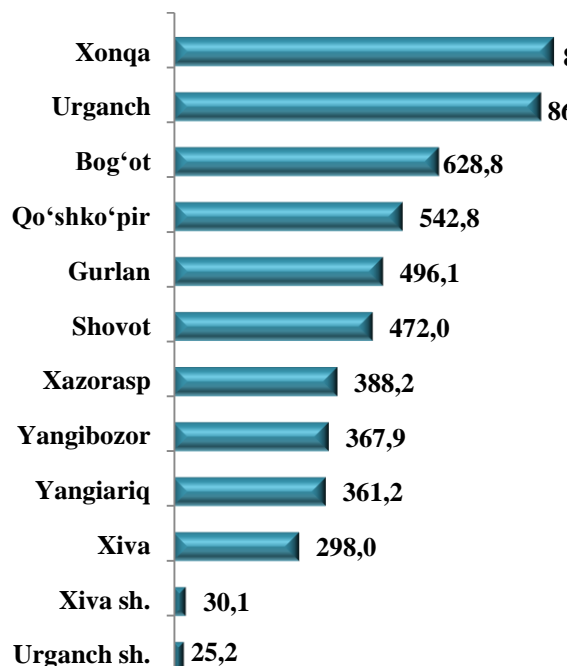
**shu jumladan sigirlar(bosh)**  
*Jami viloyat bo'yicha 343930*



**Qo'ylar va echkilar ( bosh)**  
**Jami viloyat bo'yicha 416318**

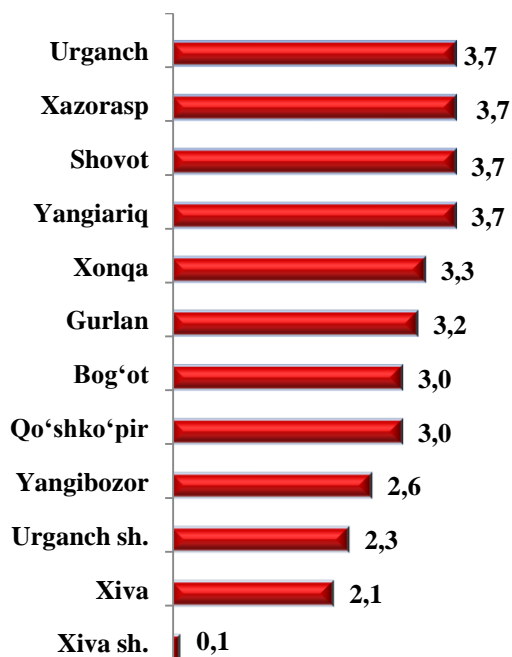


**Parrandalar (ming bosh)**  
**Jami viloyat bo'yicha 5380,6**

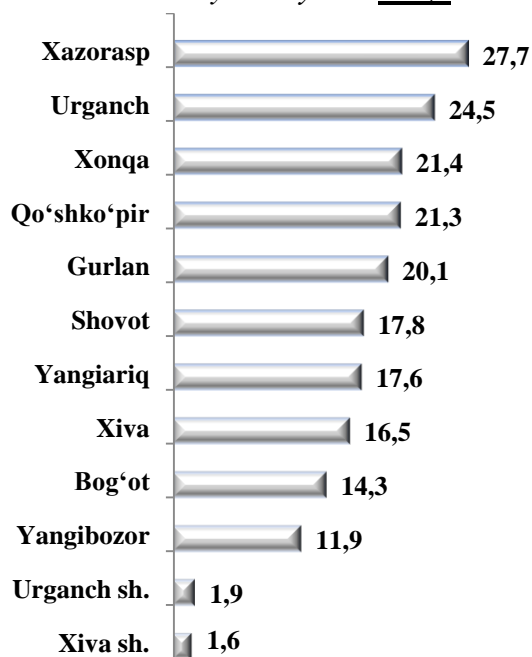


**2019 yilning yanvar-martida hududlar kesimida asosiy turdagi chorvachilik mahsulotlarini ishlab chiqarish**

**Go'sht (ming tonna)**  
**Jami viloyat bo'yicha 34,4**

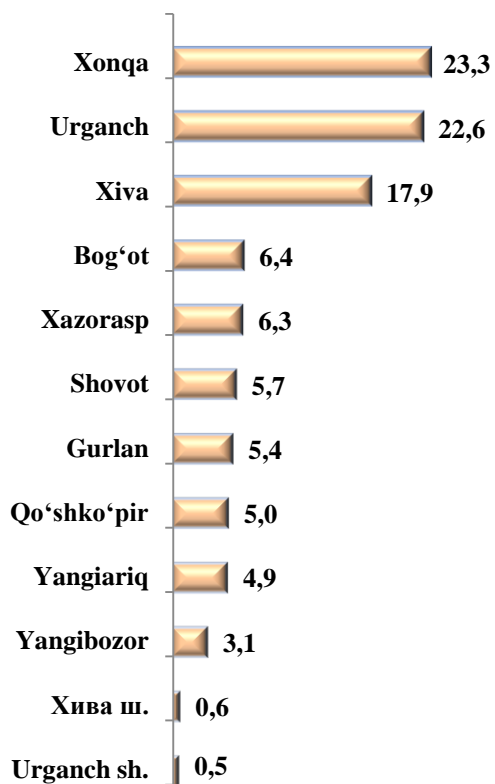


**Sut (ming tonna)**  
**Jami viloyat bo'yicha 196,6**

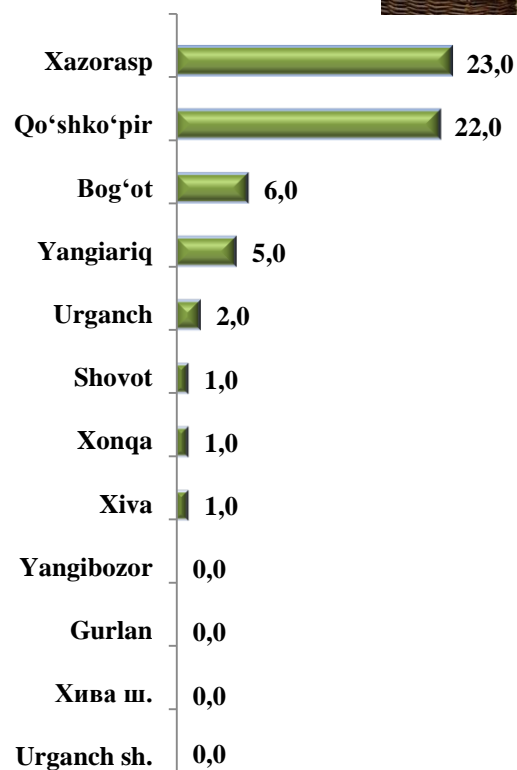




**Tuxum (mln. dona)**  
Jami viloyat bo'yicha **101,7**



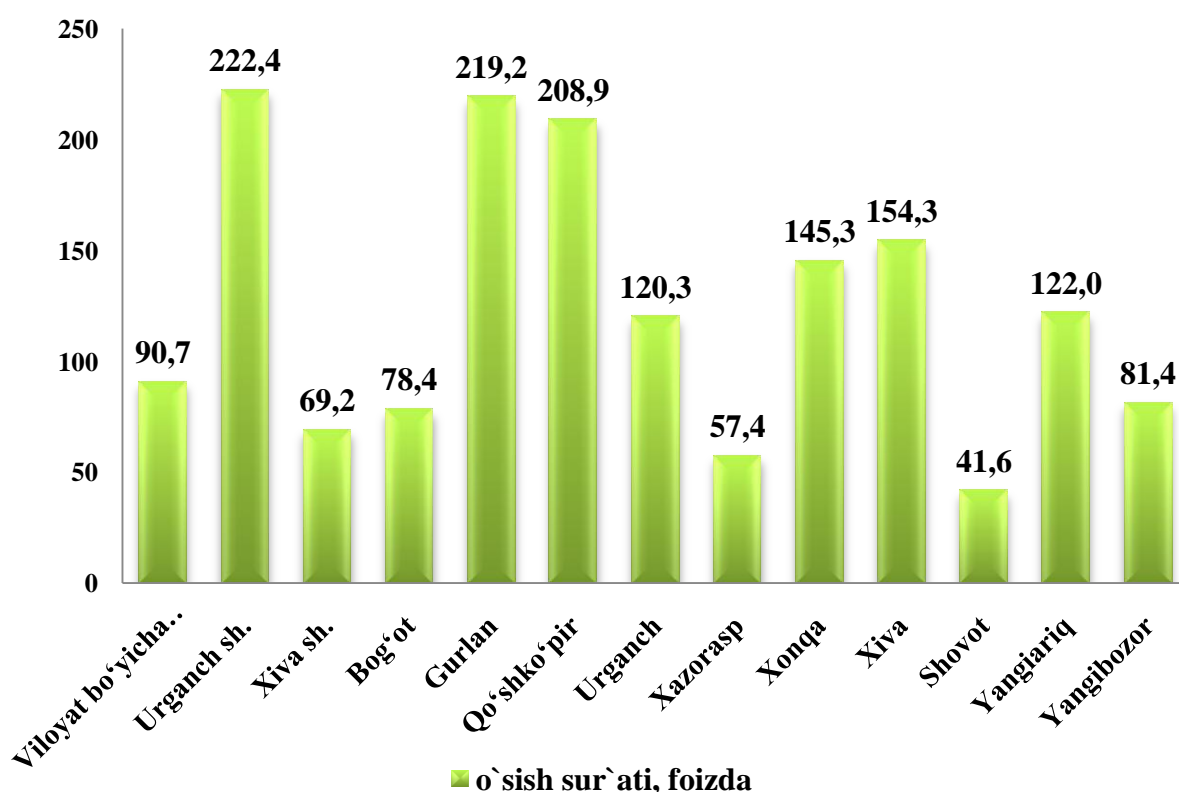
**Jun (tonna) Jami viloyat**  
bo'yicha **61**



## IV. INVESTITSİYALAR VA QURILISH

2019 yil yanvar-mart oylarida viloyatning iqtisodiyot va ijtimoiy sohani rivojlantirish uchun jami moliyalashtirish manbaalari hisobidan 495,7 mlrd. soʻm (dollar ekvivalentida 6,4 mln AQSH doll) miqdorida asosiy kapitalga investitsiyalar kiritilib, 2018 yilning shu davriga nisbatan 90,7 foizni, shundan xorijiy investitsiyalar 53,9 mlrd. soʻmni (jamiga nisbatan ulushi 10,9 foiz) tashkil etdi.

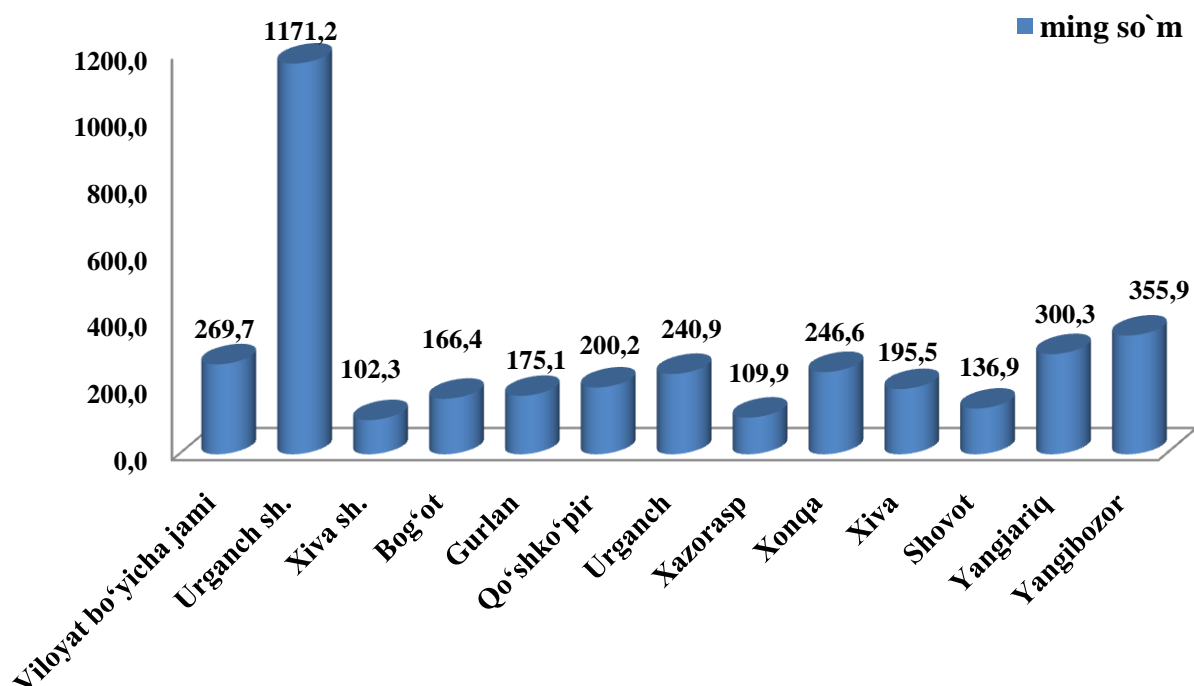
**2019 yil yanvar-mart oylarida asosiy kapitalga kiritilgan  
investitsiyalarning oʻsish surʼati**



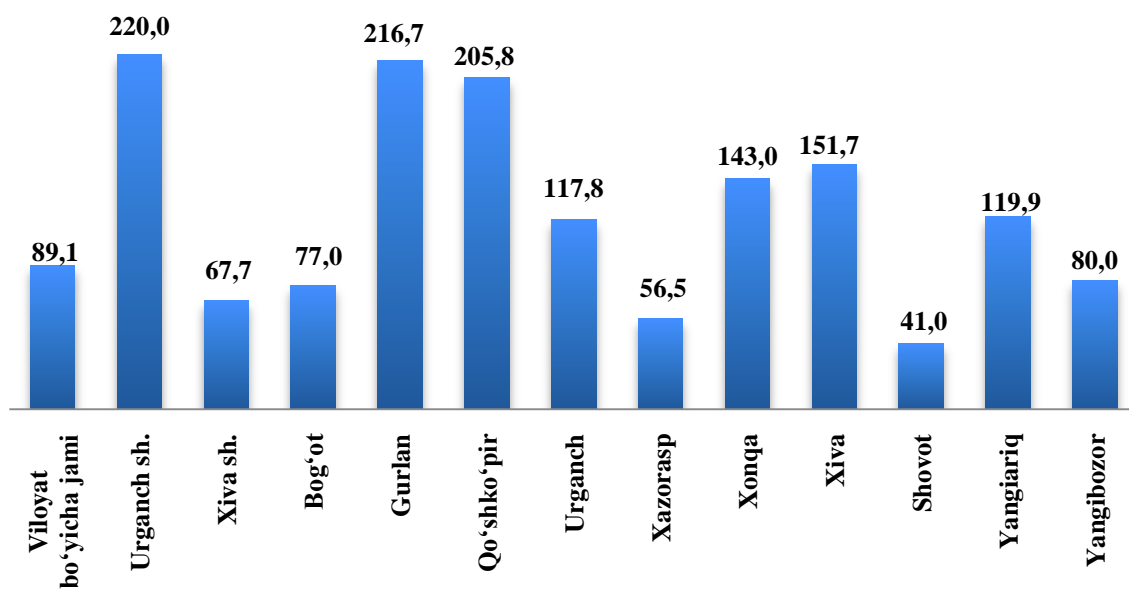
2019 yilning yanvar – mart oylarida jami asosiy kapitalga kiritilgan investitsiyalarning deyarli yarmidan koʻpi, yaʼni 52,1 foizi viloyatning 3 ta tumani hissasiga, jumladan Urganch shahri 33,5 foiz, Urganch tumani 9,5 foiz va Xonqa tumani 9,1 foizi toʻgʻri keladi.

Ayrim tumanlarda asosiy kapitalga kiritilgan investitsiyalarning yuqori o'sish sur'atlari kuzatildi. Jumladan o'tgan yilning shu davriga nisbatan Urganch shahri 222,4 foiz, Gurlan tumani 219,2 foiz, Qo'shko'pir tumani 208,9 foiz Xiva tumani 154,3 va Xonqa tumani 145,3 foiz o'sish kuzatildi.

#### Aholi jon boshiga asosiy kapitalga kiritilgan investitsiyalar



#### Aholi jon boshiga asosiy kapitalga kiritilgan investitsiyalar (foiz)



2019 yilning yanvar – mart oylarida aholi jon boshiga hisoblangan asosiy kapitalga kiritilgan investitsiyalar xajmi bo'yicha yuqori ko'rsatkichlar Urganch shahri 1171,2 ming so'm (2,2 marta), Gurlan tumani 175,1 ming so'm (2,2 marta) va Qo'shko'pir tumani 200,2 ming so'm (2,1 marta) qayd qilindi.

**2019 yil yanvar - mart oylarida moliyalashtirish manbalari bo'yicha asosiy kapitalga kiritilgan investitsiyalar**

	<i>mlrd.so'm</i>	<i>o'sish sur'ati, %</i>	<i>yakunga nisbatan foiz</i>
--	------------------	------------------------------	----------------------------------

<b>Asosiy kapitalga kiritilgan investitsiyalar</b>	<b>495,7</b>	<b>90,7</b>	<b>100,0</b>
--	--------------	-------------	--------------

*shu jumladan:*

<b>Markazlashgan investitsiyalar:</b>	<b>92,0</b>	<b>153,3</b>	<b>18,6</b>
---------------------------------------	-------------	--------------	-------------

byudjet mablag'lari	56,8	2,4 m.	11,5
---------------------	------	--------	------

davlat maqsadli fond mablag'lari	4,6	0,0	0,9
----------------------------------	-----	-----	-----

tiklanish va taraqqiyot fondi mablag'lari	0,0	0,0	0,0
---	-----	-----	-----

hukumat kafolati ostida chet el kreditlari	30,6	110,9	6,2
--	------	-------	-----

<b>Markazlashmagan investitsiyalar:</b>	<b>403,7</b>	<b>84,1</b>	<b>81,4</b>
---	--------------	-------------	-------------

korxonalarning o'z mablag'lari	85,1	82,3	17,2
--------------------------------	------	------	------

aholi mablag'lari	171,7	83,7	34,6
-------------------	-------	------	------

xorijiy investitsiya va kreditlar	23,3	3,6 m.	4,7
--------------------------------------	------	--------	-----

*shundan:*

to'g'ridan-to'g'ri xorijiy investitsiya va kreditlar	15,3	5,2 m.	3,1
---	------	--------	-----

tijorat bank kreditlari va boshqa qarz mablag'lari	123,6	74,9	24,9
---	-------	------	------

## Asosiy kapitalga kiritilgan investitsiyalarning texnologik tarkibi

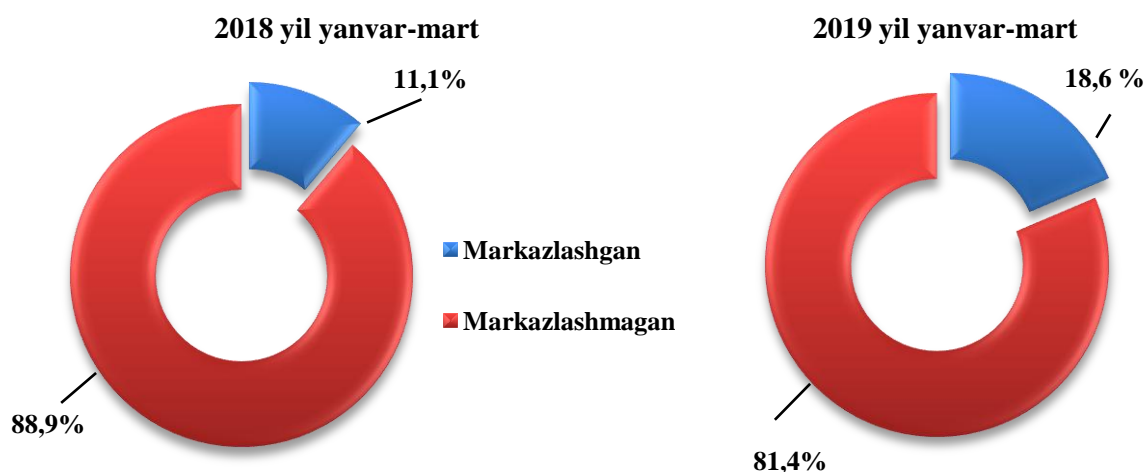
(2019 yil yanvar-mart)

	<i>Jami</i>	<i>Davlat</i>	<i>Nodavlat</i>
<b>Jami, mlrd. so‘m</b>	<b>495,7</b>	<b>105,7</b>	<b>390,0</b>
<i>shu jumladan:</i>			
qurilish-montaj ishlari	286,8	84,6	202,2
mashina, uskunalar, transport vositalari ishlab chiqarish va xo‘jalik jihozlar	131,5	18,8	112,7
Boshqa harajatlar	77,4	2,3	75,1

Asosiy kapitalga kiritilgan investitsiyalarning texnologik tarkibida viloyat bo‘yicha qurilish – montaj ishlarning ulushi 57,9 foizni, mashina, uskuna, inventar sotib olishga harajatlar 26,5 foizni hamda boshqa harajatlar ulushi 15,6 foizni tashkil etdi.

## Asosiy kapitalga kiritilgan investitsiyalarda markazlashgan va markazlashmagan investitsiyalarning ulushlari

(yanvar-mart holatiga)

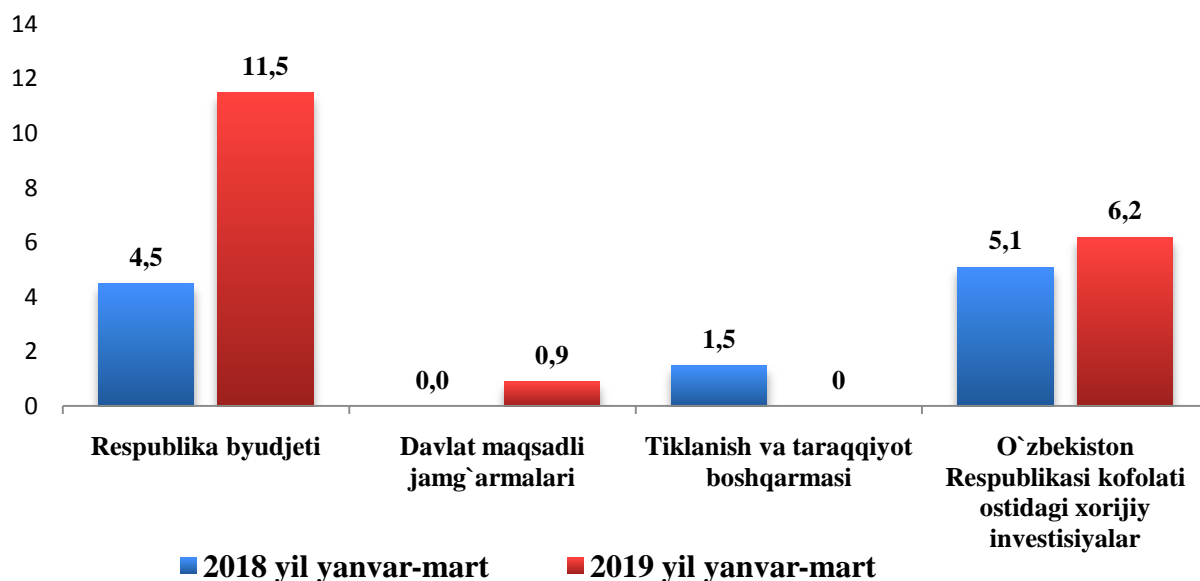


Viloyatda asosiy kapitalga kiritilgan investitsiyalarda markazlashgan va markazlashmagan investitsiyalarning ulushlari 2019 yil yanvar-mart oylarida mos ravishda 18,6 foiz va 81,4 foizlarni tashkil qilib, ushbu ko‘rsatkichlarning ulushlari o‘tgan yilning shu davrida 11,1 foiz va 88,9 foizlarni tashkil qildi.



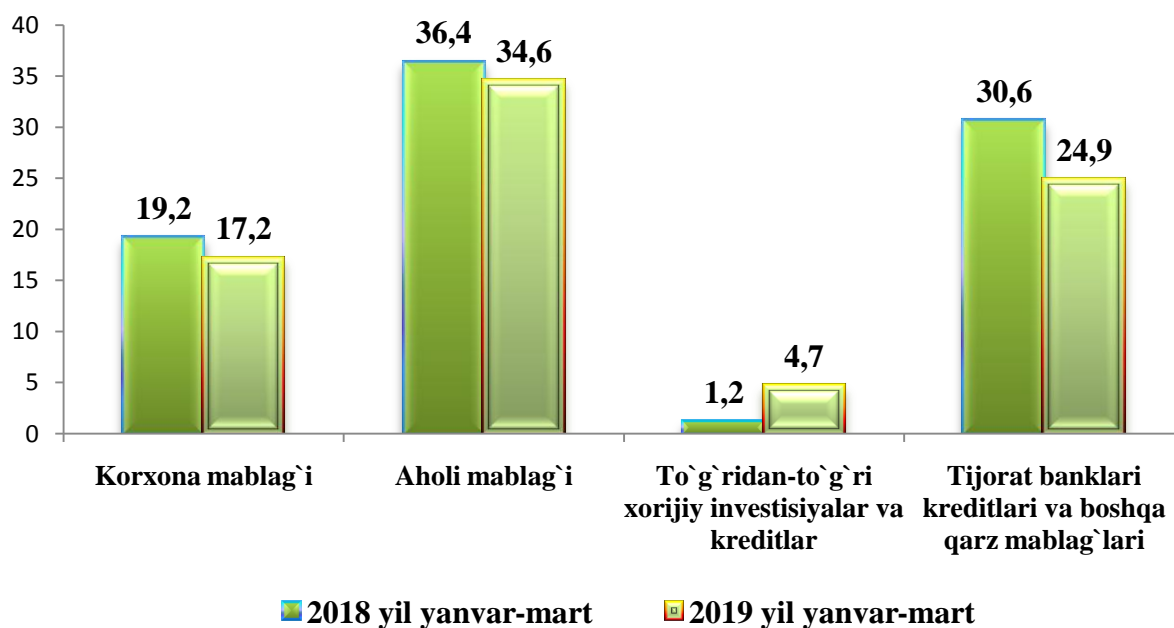
### Asosiy kapitalga kiritilgan investitsiyalarning markazlashgan moliyalashtirish manbaalari

(ulushi, foizda)



2018 yilning shu davri bilan solishtirganda O'zbekiston Respublikasi kafolati ostidagi xorijiy investitsiyalar ulushi 1,1 foiz punktga o'sgan, mos ravishda Davlat maqsadli jamg'armasi ulushi 0,9 foiz punktga ko'paygan bo'lsa, Respublika byudjeti mablag'larining ulushi 7,0 foizli punktga oshgan.

### Asosiy kapitalga kiritilgan investitsiyalarning markazlashmagan moliyalashtirish manbalari (ulushi, foizda)



### Asosiy kapitalga kiritilgan investitsiyalarning moliyalashtirish manbalari bo'yicha tarkibi

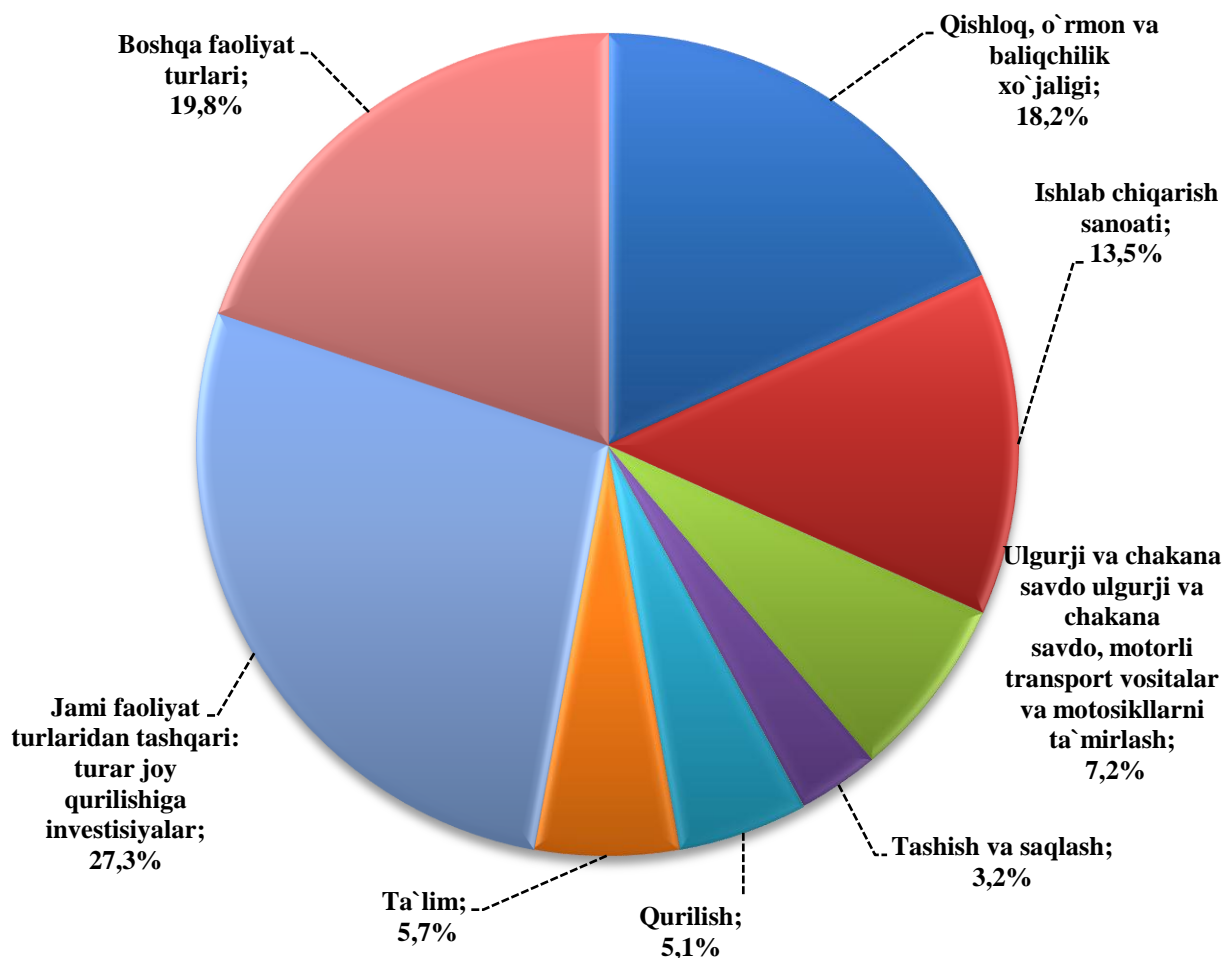
	Jami investitsiyalar mlrd. so'm	Shu jumladan moliyalashtirish manbalari bo'yicha: (mlrd. so'm)						
		Respublika byudjeti	Davlat maqsadli jamg'armalar	Korxona va aholi mablag'i	Tijorat bank kreditlari va boshqa qarz mablag'lari	Xorijiy investitsiya va kreditlar	Tiklanish va taraqqiyot jamg'armasi	Bolalar sportini rivojlantirish jamg'armasi
Xorazm viloyati	495,7	56,7	4,6	256,9	123,5	54,0	-	-
Shahar va tumanlar								
Urganch sh.	166,2	16,1	-	66,9	52,0	31,2	-	-
Xiva sh.	9,4	0,8	-	6,4	2,2	-	-	-
Bog'ot	26,8	1,4	4,6	15,0	5,8	-	-	-
Gurlan	25,4	2,2	-	19,2	4,0	-	-	-
Qo'shko'pir	33,8	2,7	-	12,3	6,2	12,6	-	-
Urganch	46,9	7,1	-	19,7	17,3	2,8	-	-
Xazorasp	26,7	9,2	-	13,5	4,0	-	-	-
Xonqa	45,1	3,6	-	22,3	11,8	7,4	-	-
Xiva	27,9	4,7	-	17,0	6,2	-	-	-
Shovot	22,8	1,6	-	17,5	3,7	-	-	-
Yangiariq	34,2	3,0	-	22,8	8,4	-	-	-
Yangibozor	30,5	4,3	-	24,3	1,9	-	-	-

**Iqtisodiy faoliyat turlari bo'yicha 2019 yanvar – mart oylarida asosiy kapitalga kiritilgan investitsiyalar xajmi**

	<i>Mlrd. so'm</i>	<i>Jamiga nisbatan foizda</i>
Jami:	<b>495,7</b>	<b>100,0</b>
Qishloq, o'rmon va baliqchilik xo'jaligi	90,1	18,2
Tog' - kon sanoati	0	0
Ishlab chiqarish sanoati	66,8	13,5
Elektr energiyasi, gaz va bug' konditsiyalangan xavo	4,0	0,8
Suv bilan ta'minlash, kanalizatsiya, chiqindilarni yig'ish va qayta ishlash	8,2	1,7
Qurilish	25,4	5,1
Ulgurji va chakana savdo, motorli transport vositalar va mototsikllarni ta'mirlash	35,7	7,2
Tashish va saqlash	15,7	3,2
Ovqatlanish va yashash bo'yicha xizmatlar	3,7	0,7
Axborot va aloqa	0,3	0,1
Moliya va sug'urta faoliyati	4,2	0,8
Professional, ilmiy va texnik faoliyat	4,5	0,9
Ta'lim	28,4	5,7
Sog'liqni saqlash va ijtimoiy xizmatlar ko'rsatish	10,0	2,0
San'at, ko'ngil ochish va dam olish	1,3	0,3
Jami faoliyat turlaridan tashqari: turar joy qurilishiga investitsiyalar	135,6	27,3
Boshqa faoliyat turlari	61,8	12,5

Asosiy kapitalga kiritilgan investitsiyalarning 59,1 foizidan ortigʻi quyidagi iqtisodiy faoliyat turlariga yoʻnaltirildi: qishloq, oʻrmon va baliqchilik xoʻjaligi (18,2 foiz), ishlab chiqarish sanoati (13,5 foiz) va jami faoliyat turlaridan tashqari: turar joyqurilishiga investitsiyalar (27,4 foiz).

**2019 yilning yanvar – mart oylarida iqtisodiy faoliyat turlari boʻyicha asosiy kapitalga kiritilgan investitsiyalar tarkibi**



### Asosiy kapitalga kiritilgan xorijiy investitsiya va kreditlar

2019 yilning yanvar – mart oylarida 54,0 mlrd.so‘m (dollar ekvivalentida 6,4 mln.AQSH doll) yoki o‘tgan shu davriga nisbatan 157,8 foiz asosiy kapitalga xorijiy investitsiya va kreditlar o‘zlashtirildi.

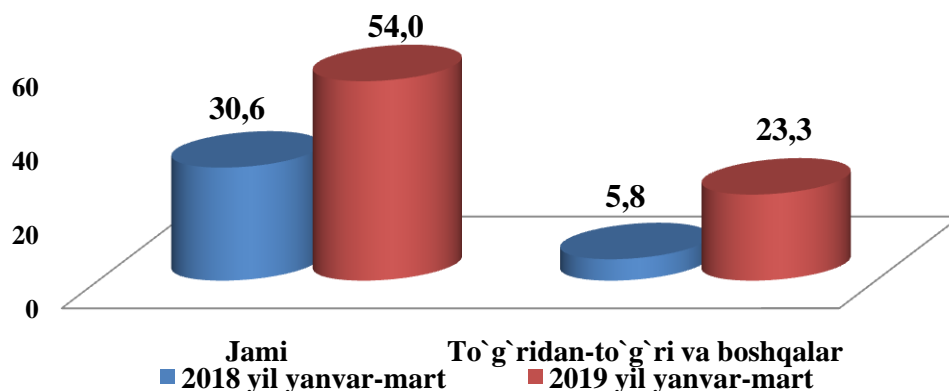
Xorijiy investitsiya va kreditlarning eng katta ulushi Urganch shahrida (57,8 %), Qo‘shko‘pir tumanida (23,3 %), Xonqa tumanida 13,7 % kuzatildi.

### Xorijiy investitsiyalarni o‘zlashtirish, kreditlarni qo‘shgan holda

	Xorijiy investitsiyalar o‘zlashtirildi, mlrd. so‘m		Xorijiy investitsiyalar, nisbatan % da	
	jami	shu jumladan, kreditlar	jamiga	asosiy kapitalga investitsiyalar
<b>Xorazm viloyati</b>	<b>54,0</b>	<b>37,2</b>	<b>100,0</b>	<b>10,9</b>
<i>shahar va tumanlar:</i>				
Urganch sh.	31,2	30,6	57,8	6,3
Xiva sh.	-	-	-	-
Bog‘ot	-	-	-	-
Gurlan	-	-	-	-
Qo‘shko‘pir	12,6	-	23,3	2,5
Urganch	2,8	-	5,2	0,6
Xazorasp	-	-	-	-
Xonqa	7,4	6,5	13,7	1,5
Xiva	-	-	-	-
Shovot	-	-	-	-
Yangiariq	-	-	-	-
Yangibozor	-	-	-	-

Xorijiy investitsiya va kreditlarning jami asosiy kapitalga o‘zlashtirilgan investitsiyalardagi ulushi 10,9 foizni tashkil qildi.

**Xorijiy investitsiya va kreditlarni o'zlashtirish**  
(mlrd. so'm)



Jami o'zlashtirilgan xorijiy investitsiya va kreditlarni 56,7 foizi, yani 30,6 mlrd.so'm (3,7 mln.AQSh doll) O'zbekiston Respublikasi kafolati ostidagi xorijiy kreditlar, 43,3 foizi xorijiy investitsiyalar 23,3 mlrd.so'm (2,8 mln.AQSh doll), shundan to'g'ridan-to'g'ri investitsiyalar 15,3 mlrd.so'm (1,8 mln.AQSh doll)ni tashkil qildi.

2019 yil yanvar-mart oylarida umumiy maydoni 96,5 ming kv.m. bo'lgan 495 ta (2018 yilning yanvar-martiga nisbatan 81,8 foiz) shu jumladan qishloq joylarida 77,1 ming kv.m.(85,8 foiz) uy-joy foydalanishga topshirildi. Turar joy qurilishiga o'zlashtirilgan investitsiyalar 83,3 mlrd.so'mni yoki jami investitsiyalardagi ulushi 16,8 foizni tashkil qildi.

**2019 yil yanvar – mart oylarida ishga tushirilgan turar joylar**

	<i>Barcha moliyalashtirish hisobidan:</i>			
	<i>ishga tushirildi</i>		<i>ulardan yakka tartibdagi turar joylar</i>	
	<i>ming kv.metr</i>	<i>2018 yil mos davriga nisbatan foizda</i>	<i>ming kv.metr</i>	<i>2018 yil mos davriga nisbatan foizda</i>
Xorazm viloyati	96,5	81,8	96,5	81,8
<i>shahar va tumanlar</i>				
Urganch sh.	19,2	91,6	19,2	91,6
Xiva sh.	0,2	2,8	0,2	2,8
Bog'ot	5,8	31,7	5,8	31,7
Gurlan	10,6	0,0	10,6	0,0
Qo'shko'pir	5,2	183,7	5,2	183,7

Urganch	8,2	175,7	8,2	175,7
Xazorasp	4,0	0,0	4,0	0,0
Xonqa	5,1	38,7	5,1	38,7
Xiva	6,1	115,9	6,1	115,9
Shovot	5,5	62,4	5,5	62,4
Yangiariq	12,3	109,6	12,3	109,6
Yangibozor	14,3	55,8	14,3	55,8

**Yangi qurilish va rekonstruksiya hisobiga turar joylar va ijtimoiy obektlarni ishga tushirish**

	<i>Barcha moliyalashtirish hisobidan:</i>			
	<i>ishga tushirildi</i>		<i>2018 yilning mos davriga nisbatan foizda</i>	
	<i>jami</i>	<i>shu jumladan qishloq joylarda</i>	<i>jami</i>	<i>shu jumladan qishloq joylarda</i>
Turar joylar umumiy maydoni ming kv.metr	96,5	77,1	81,8	85,8

ulardan:

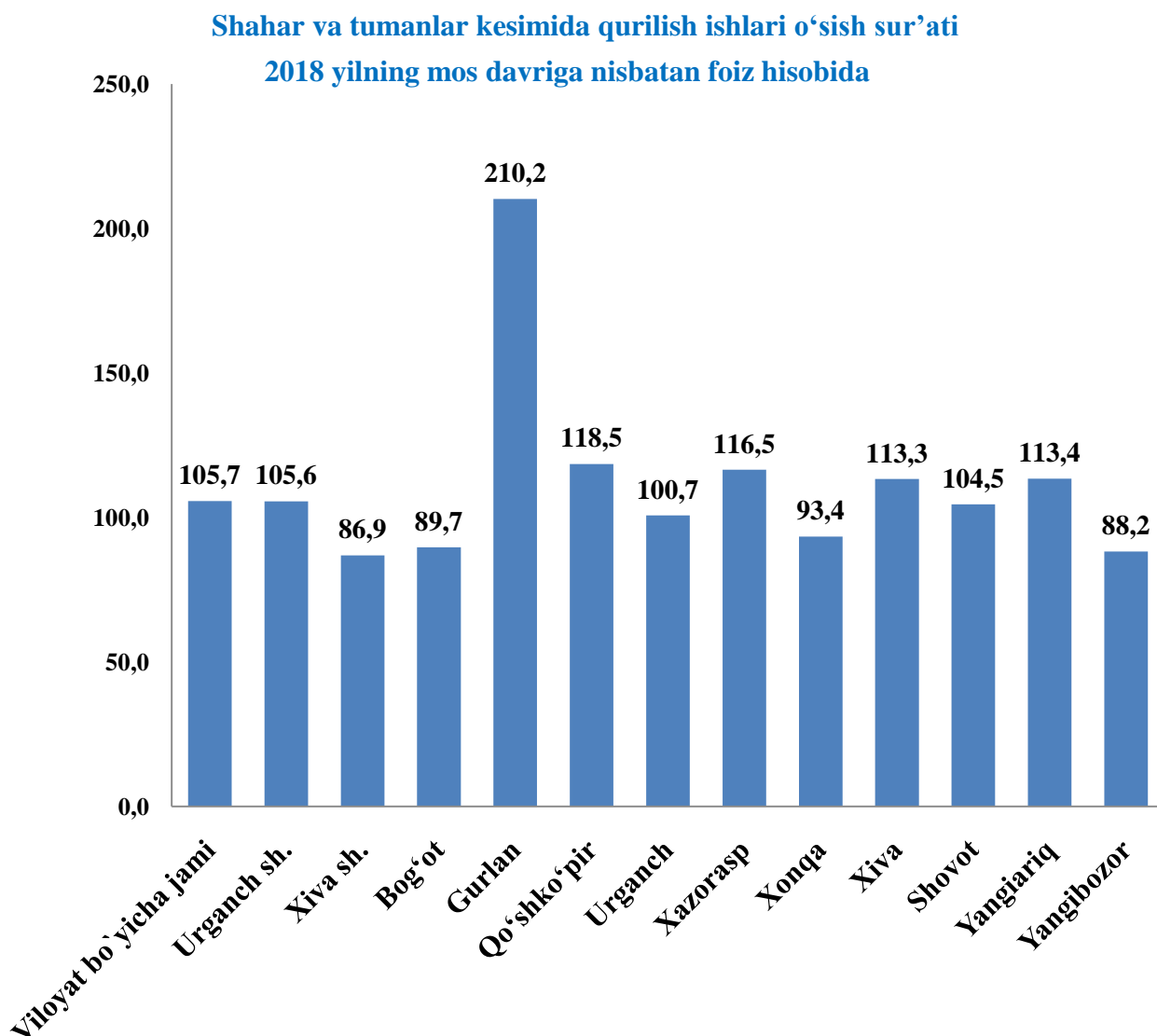
yakka tartibdagi turar joylar	96,5	77,1	81,8	85,8
Namunaviy loyihalar asosida qurilgan yakka tartibdagi turar joylar	-	-	-	-
Poliklinikalar(QVPlarni qo‘shgan holda), qatnov	-	-	-	-
Umumta’lim va ixtisoslashtirilgan maktablar, o‘quvchi o‘rni	-	-	-	-
Suv tarmog‘i, km	-	-	-	-
Gaz tarmog‘i, km	-	-	-	-

Ichimlik suvi tarmoqlari qurilishiga 2019 yilning yanvar-mart oylarida investitsiyalar o'zlashtirilmadi.

Gaz tarmoqlari qurilishiga 2019 yilning yanvar-mart oylarida investitsiyalar o'zlashtirilmadi.

## Qurilish ishlari

2019 yil yanvar-mart oylarida 394,9 mlrd. so'mlik qurilish ishlari bajarilib, o'tgan yilning shu davriga nisbatan 105,7 foizni tashkil etdi.

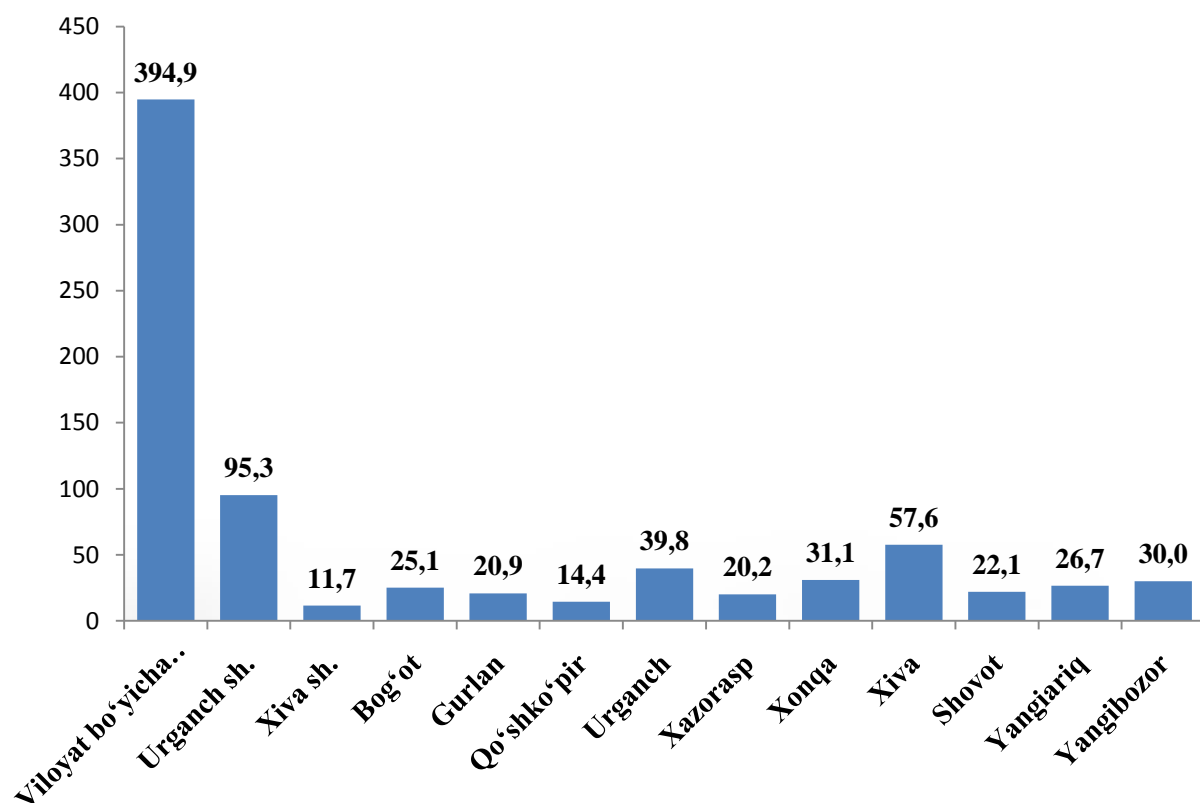


Qurilish ishlari bo'yicha yuqori o'sish sur'atlari quyidagi shahar va tumanlarda: Gurlan tumani 210,2 foiz, Qo'shko'pir tumani 118,5 foiz va Xazorasp tumani 116,5 foiz o'sish kuzatildi.

Shuningdek, 2018 yilning shu davriga nisbatan kamayish kuzatilgan tumanlar quyidagilar: Xiva shahar 86,9 foiz, Yangibozor tumani 88,2 foiz.



### Aholi jon boshiga qurilish ishlari xajmi (ming soʻmda)



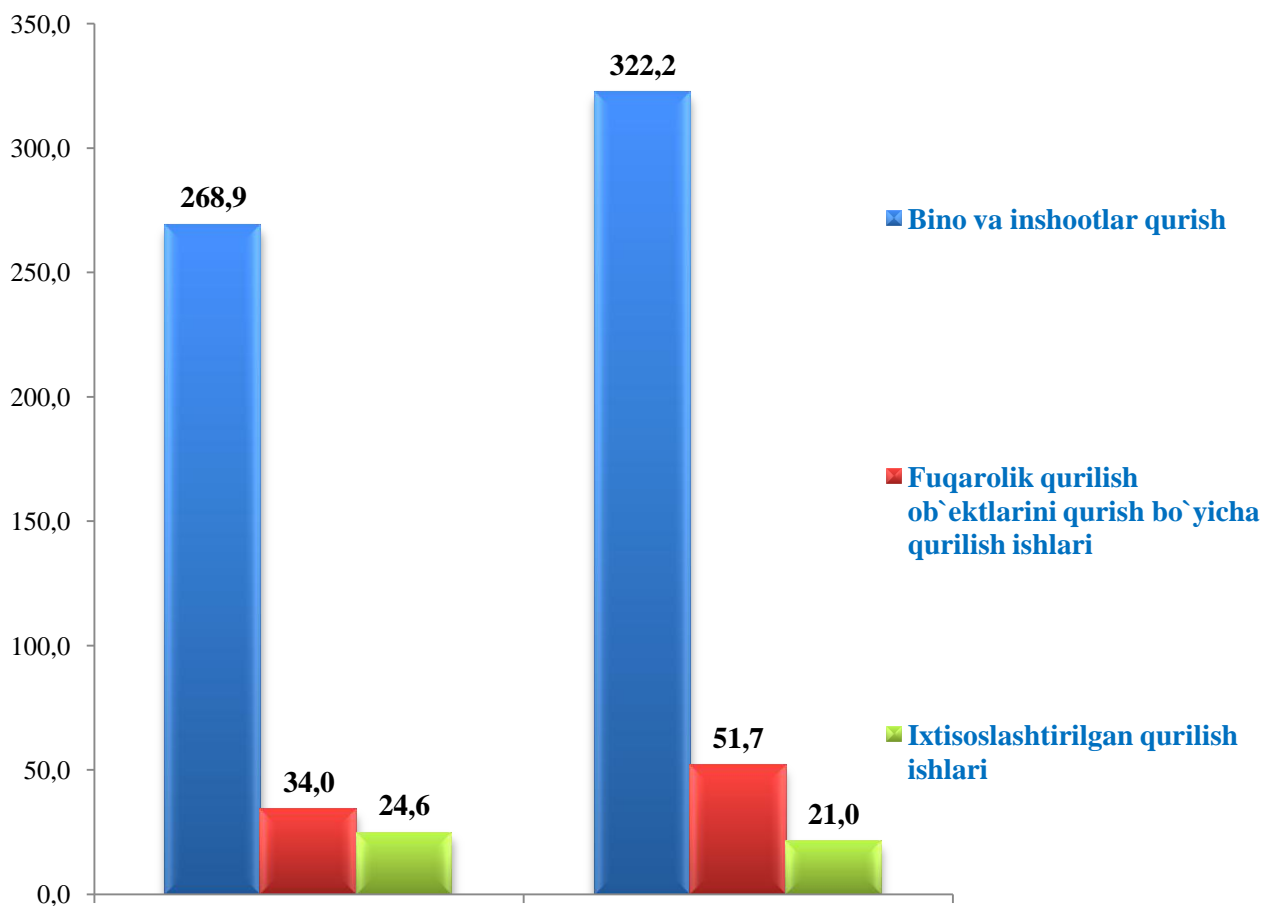
### Mulkchilik shakllari bo'yicha qurilish ishlari tarkibi

	yanvar–mart	
	2018 y.	2019 y.
<b>Qurilish ishlari, mlrd. soʻm</b>	<b>327,5</b>	<b>394,9</b>
<i>shu jumladan:</i>		
davlat	12,7	22,2
nodavlat	314,8	372,7

Nodavlat mulkchilik shaklidagi tashkilotlar tomonidan 372,7 mlrd. soʻmlik qurilish ishlari amalga oshirilib, jami qurilish ishlari hajmidagi ulushi 94,4 foizni (2018 yil yanvar-martga nisbatan oʻsish surʼati 103,8 foizni) tashkil qildi.

### Iqtisodiy faoliyat turlari bo'yicha qurilish ishlari hajmi

(mlrd.so'm)

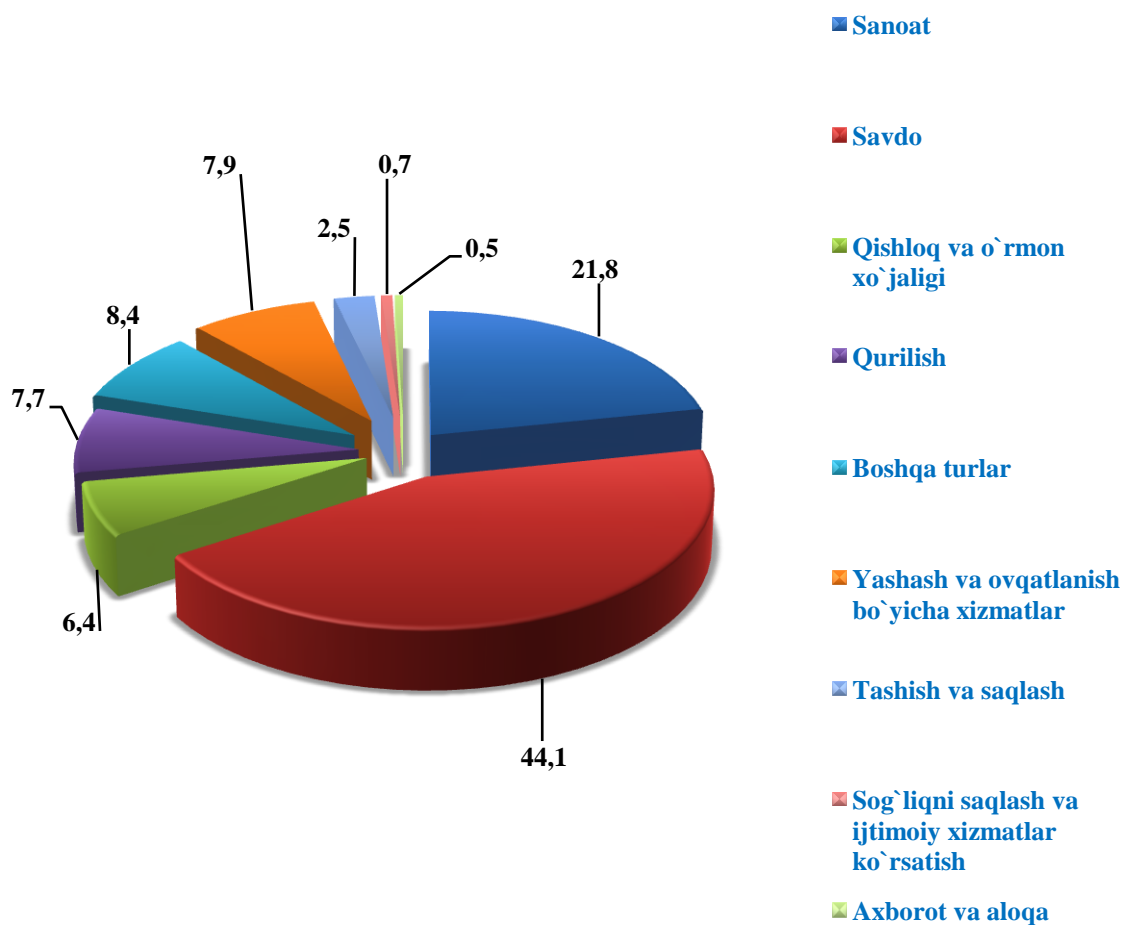


Qurilish ishlari umumiy hajmining 81,6 foizi binolar va inshootlarni qurish bo'yicha qurilish ishlari, 13,1 foizi fuqarolik qurilishi ob'ektlarini qurish bo'yicha qurilish ishlari va 5,3 foizi ixtisoslashtirilgan qurilish ishlariga to'g'ri keldi. Shu jumladan, umumiy hajmdan 79,1 foizi yangi qurilish hajmiga to'g'ri keladi.

## V. KICHIK BIZNES VA XUSUSIY TADBIRKORLIK

2019 yilning yanvar-mart holatiga ro'yxatga olingan jami kichik tadbirkorlik (biznes) sub'ektlarining soni 14094 tani tashkil qildi. Viloyat bo'yicha kichik tadbirkorlik korxona va tashkilotlarining soni Urganch shahrida 3498 ta, Xiva shahrida 1459 ta, Xiva tumanida 1360 ta, Urganch tumanida 1606 ta, Xonqa tumanida 1054 ta, Yangiariq tumanida 827 ta, Xazorasp tumanida 963 ta, Gurlan tumanida 785 ta, Qo'shko'pir tumanida 808 ta, Bog'ot tumanida 631 ta, Shovot tumanida 627 ta va Yangibozor tumanida 476 tani tashkil qildi.

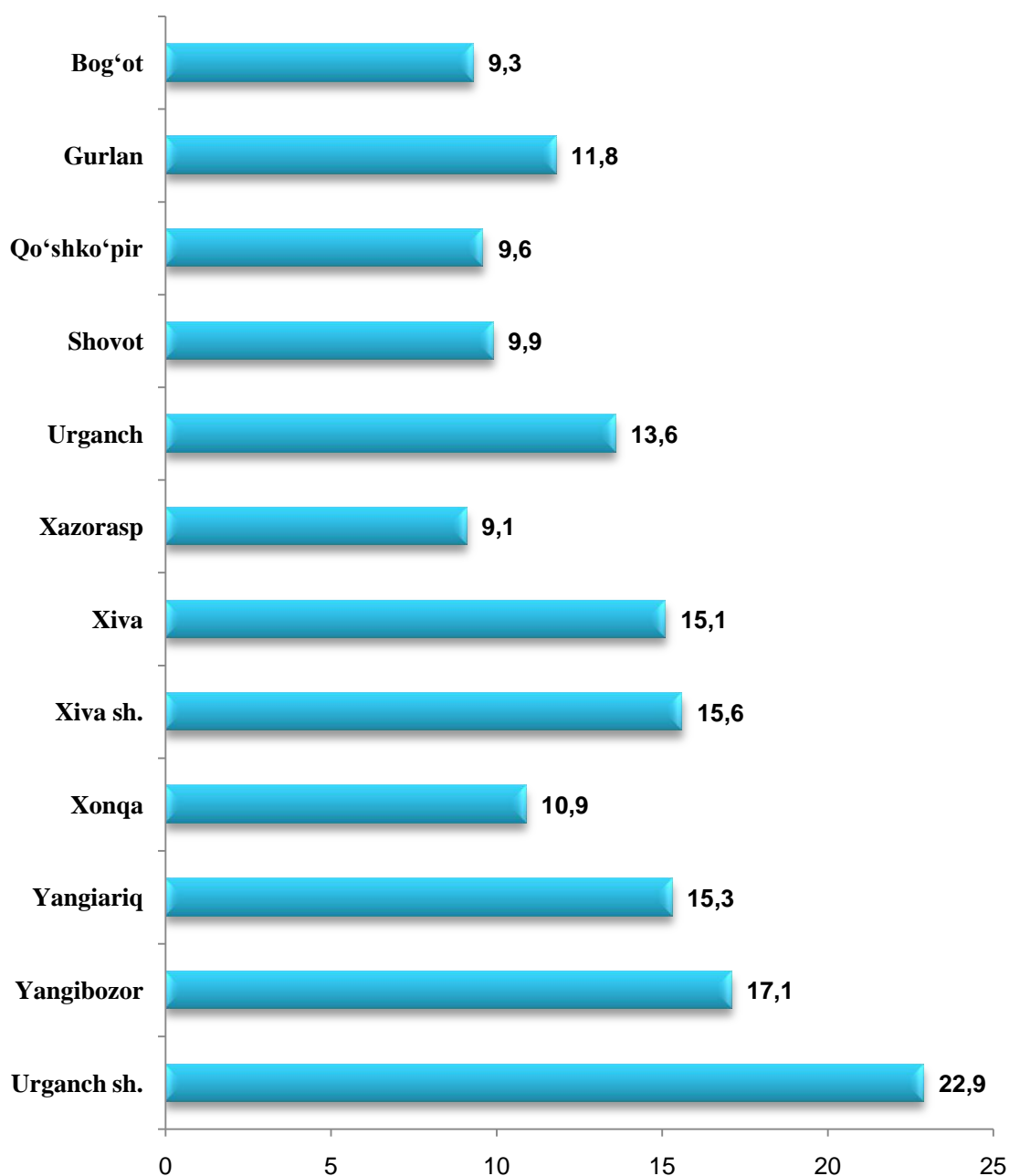
**Yangi tashkil etilgan kichik biznes sub'ektlari sonining  
iqtisodiy faoliyat turlari bo'yicha taqsimlanishi**  
*2019 yil yanvar–mart holatiga (jamiga nisbatan foizda)*



Eng ko‘p kichik biznes sub’ektlari savdo sohasida (jami tashkil etilgan sub’ektlarning 44,1 foizi), sanoat tarmog‘ida (21,8 foiz), qurilishda (7,7 foiz), qishloq, o‘rmon va baliqchilik xo‘jaligida (6,4 foiz) tashkil etilgan.

2019 yilning yanvar-martida kichik tadbirkorlik sub’ektlarining soni (har 1000 aholiga, birlikda) hududlar bo‘yicha eng ko‘p ko‘rsatkich Urganch shahrida 22,9 birlikda, Yangibozor tumanida 17,1 birlikda, Yangiariq tumanida 15,3 birlikda, Xiva tumanida 15,1 birlikda, Xiva shahrida 15,6 birlikda, Urganch tumanida 13,6 birlikda, Gurlan tumanida 11,8 birlikda, Xanqa tumanida 10,9 birlikda bo‘lib, o‘rtacha ko‘rsatkich 9-10 birlik oralig‘ida Xazorasp, Bog‘ot, Qo‘shko‘pir, Shovot tumanlarida ushbu ko‘rsatkich past bo‘lib qolmoqda.

**2019 yilning yanvar-martida hududlar bo‘yicha kichik tadbirkorlik sub’ektlarining soni**  
(har 1000 aholiga, birlikda).



**Kichik korxonalar va mikrofirmalar soni**  
(birlik, fermer va dehqon xo'jaliklarisiz)

	2019 yil 1 aprel holatiga ro'yxatga olingan	2019 yil yanvar-martida	
		tashkil topdi	tugatildi
<b>Viloyat bo'yicha:</b>	<b>14094</b>	<b>1804</b>	<b>313</b>
<i>shaharlar:</i>			
Urganch	3498	347	79
Xiva	1459	159	7
<i>tumanlar:</i>			
Bog'ot	631	86	15
Gurlan	785	136	16
Qo'shko'pir	808	129	7
Urganch	1606	272	32
Xazorasp	963	182	25
Xonqa	1054	133	8
Xiva	1360	115	48
Shovot	627	104	13
Yangiariq	827	76	49
Yangibozor	476	65	14

2019 yil yanvar-mart oylarida viloyatda ro'yxatga olingan yangi kichik tadbirkorlik (biznes) sub'ektlari soni 1804 tani tashkil topgan bo'lib, bu ko'rsatkich Urganch shahrida 347 ta, Urganch tumanida 172 ta, Xiva shahrida 159 ta, Honqa tumanida 133 ta, Qo'shko'pir tumanida 129 ta, Xazorasp tumanida 182 ta, Xiva tumanida 115 ta, Shovot tumanida 104 ta, Yangiariq tumanida 76 ta, Gurlan tumanida 136 ta, Bog'ot tumanida 86 ta va Yangibozor tumanida 65 tani tashkil qildi.

2019 yil yanvar-martda yalpi hududiy mahsulotning 64,1 foizi (2018 yil yanvar-martda 67,0 foiz) kichik biznes sub'ektlari tomonidan ishlab chiqarildi.

2019 yilning yanvar-martda kichik tadbirkorlik (biznes) sub'ektlari tomonidan:

- sanoat mahsuloti ishlab chiqarish hajmi 482,6 mlrd. so'mni (jami sanoat ishlab chiqarishining 26,4 foizi) yoki 2018 yilning yanvar-martiga nisbatan o'sish sur'ati 118,8 foizni tashkil qildi;

- 1552,4 mlrd. so'mlik qishloq, o'rmon va baliq xo'jaliklarining ishlab chiqarilgan (ko'rsatilgan xizmatlar) tashkil qilib, o'sish sur'ati 103,9 foizni (qishloq, o'rmon va baliq xo'jaliklari yalpi mahsulotining 99,0 foizi) tashkil qildi;

- 303,4 mlrd. so'mlik investitsiyalar (umumiy investitsiyalar hajmining 61,2 foizi) o'zlashtirildi va 2018 yilning yanvar-martiga nisbatan 79,5 foizni tashkil qildi;

- 375,7 mlrd. so'mlik qurilish ishlari (qurilish ishlari umumiy hajmining 95,1 foizi) bajarildi va 2018 yilning yanvar-martiga nisbatan 105,8 foizni tashkil qildi;

- avtomobil transporti yuk aylanmasining 2,1 foizga (viloyat jami avtomobil transporti yuk aylanmasining 88,1 foizi), yo'lovchi aylanmasining esa 2,4 foizga (umumiy yo'lovchi aylanmasining 96,1 foizi) ko'payishi ta'minlandi;

- chakana tovar aylanmasi umumiy hajmining 74,5 foizi yoki 1069,2 mlrd. so'mi (o'sish 101,9 foiz) va xizmatlar umumiy hajmining, mos ravishda 66,1 foizi yoki 791,1 mlrd. so'mi (o'sish 106,2 foiz) shakllantirildi;

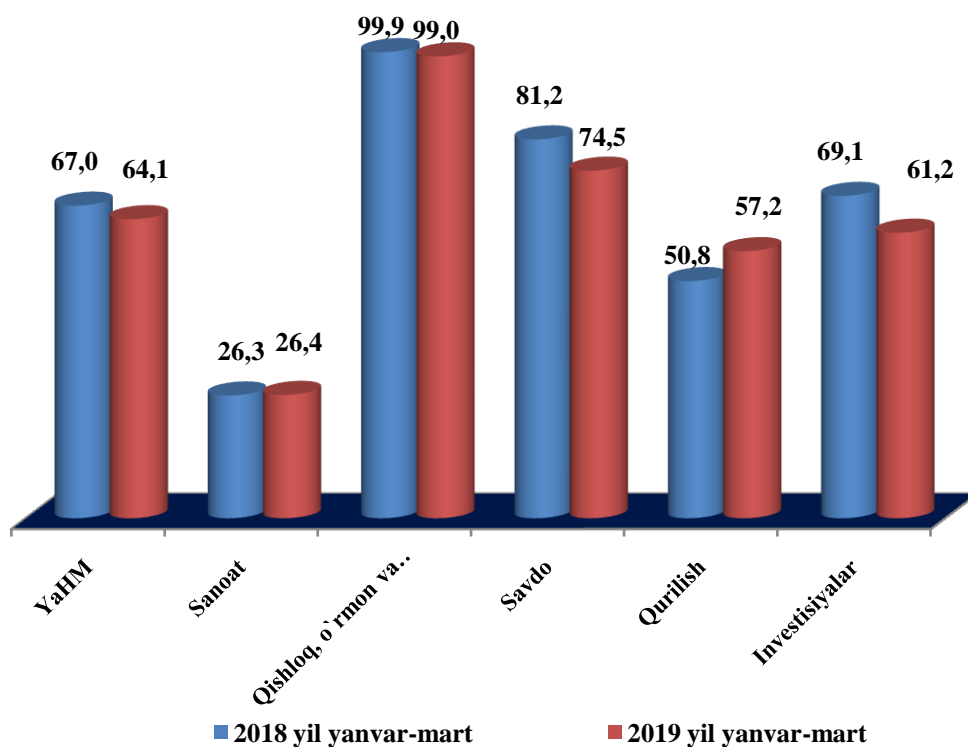
- 31,9 mln. AQSH dollari (umumiy eksport hajmining 89,9 foizi) miqdorida mahsulotlar (tovar va xizmatlar) eksport qilindi. 65,4 mln. AQSH dollari (umumiy import hajmining 98,9 foizi) miqdorida mahsulotlar (tovar va xizmatlar) import qilindi.

**Kichik tadbirkorlik sub'ektlari mahsuloti (ishlar, xizmatlar) umumiy hajmidagi xususiylar tadbirkorlikning (fuqarolar mulki) ulushi**  
(2019 yilning yanvar-mart)

	<i>Kichik tadbirkorlik sub'ektlari mahsuloti (ish, xizmat) hajmi, mlrd.so'm</i>	<i>Kichik tadbirkorlik sub'ektlari mahsuloti (ish, xizmat) hajmida xususiylar sektor ulushi, % hisobida</i>
Qishloq, o'rmon va baliq xo'jaligi	1552,4	99,0
Sanoat	482,2	26,4
Qurilish	375,8	95,1
Chakana savdo	1069,2	74,5
Yuk tashish, mln.tn.	5,0	90,3
Yo'lovchi tashish, mln.kishi	82,3	94,0
Eksport, mln. AQSH doll.	31,9	89,9
Import, mln. AQSH doll.	64,4	98,9

**Kichik biznes va xususiylar tadbirkorlikning ulushi**

(foizda)



## VI. KORXONA VA TASHKILOTLARNING MOLIYAVIY NATIJALARI

**Foyda.** Hisobot ma'lumotlariga ko'ra, 2019 yilning yanvar-fevral oylarida iqtisodiyot tarmoqlarida korxona va tashkilotlar tomonidan 21,2 mlrd. so'm. miqdorda yakuniy moliyaviy natija olindi.

2018 yilning shu davriga nisbatan solishtirganimizda, foyda hajmi 151,9% ko'paygan.

### 2019 yilning yanvar-fevral oylarida iqtisodiy faoliyat turlari bo'yicha yakuniy moliyaviy natijalari<sup>1)</sup>

	<i>Foyda, zarar (-), mlrd.so'm</i>	<i>2018 yilning yanvar-fevraliga nisbatan %da</i>
<b>Jami</b>	<b>21,2</b>	<b>151,9</b>
Tog'-kon sanoati va ochiq konlarni ishlash	-	-
Ishlab chiqaradigan sanoat	6,4	109,0
Elektr, gaz, bug' bilan ta'minlash va havoni konditsiyalash	0,2	3,8 m.
Qurilish	2,1	2,0 m.
Savdo	4,1	102,7
Tashish va saqlash	5,6	7,2 m.
Yashash va ovqatlanish bo'yicha xizmatlar	-	-
Axborot va aloqa	0,02	15,4
Moliyaviy va sug'urta faoliyati	-	-
Ko'chmas mulk bilan operatsiyalar	1,9	115,7
Professional, ilmiy va texnik faoliyat	0,1	91,3
Boshqarish bo'yicha faoliyat va yordamchi xizmatlar ko'rsatish	-	-
Sog'liqni saqlash va ijtimoiy xizmatlar ko'rsatish	-	-
Boshqalar	0,78	126

<sup>1)</sup>Byudjet va boshqa notijorat tashkilotlar, mahsulot ishlab chiqaruvchi qishloq xo'jalik korxonalari, fermer va dehqon xo'jaliklari, sug'urta tashkilotlari, banklar, kichik korxonalar va mikrofirmalarsiz.



**2019 yilning yanvar-fevral oylarida hududlar kesimida  
yakuniy moliyaviy natijalari**

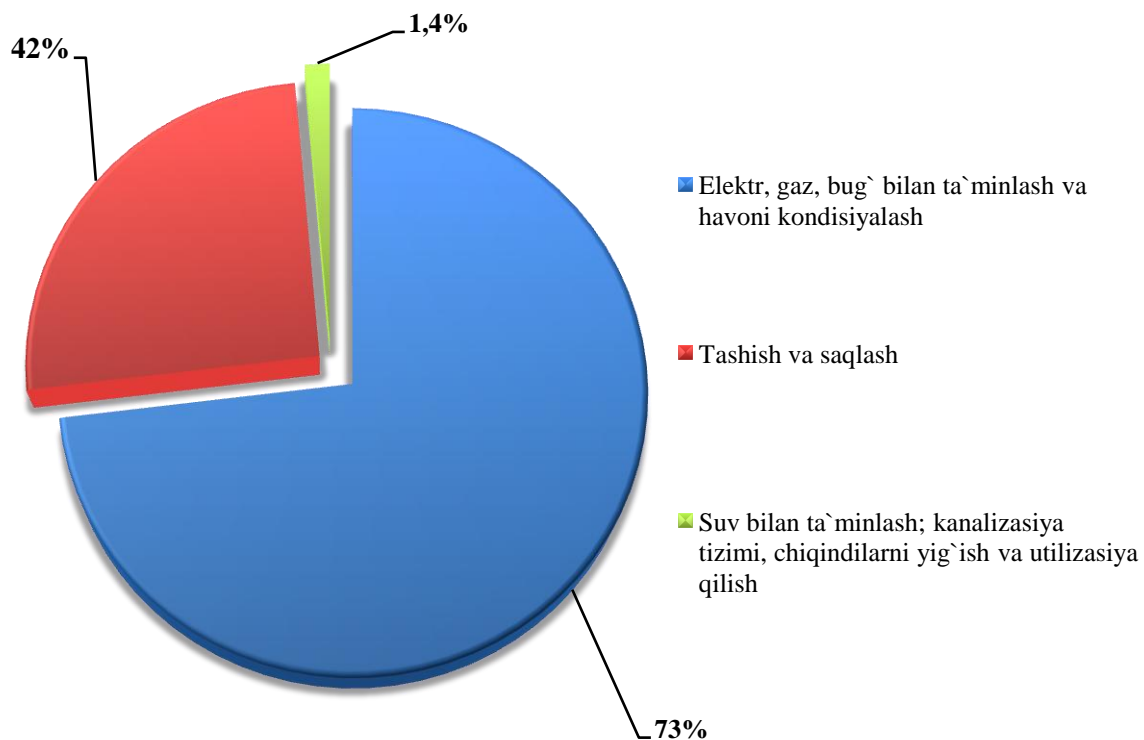
	<i>Foyda, zarar (-), mlrd.so‘m</i>	<i>2018 yilning yanvar-fevraliga nisbatan % da</i>
<b>Xorazm viloyati</b>	<b>21,2</b>	<b>151,9</b>
Urganch shahar	11,5	119,3
Xiva shahar	0,07	29,9
tumanlar		
Bog‘ot	0,2	76,9
Gurlan	0,2	104,6
Qo‘shqo‘pir	0,3	83,3
Urganch	5,2	7,2 m.
Xazorasp	1,2	94,9
Xonqa	0,06	109,4
Xiva	0,06	80,3
Shovot	0,04	18,1
Yangiariq	0,5	103,5
Yangibozor	1,9	119,3

Tumanlar kesimida foydaning asosiy qismi Urganch shahri -11,5 mlrd. so‘m (jami foydaning 54,2 %), Urganch tumani – 5,2 mlrd. so‘m (24,5 %), Yangibozor– 1,9 mlrd. so‘m (8,9%) va Xazorasp tumani - 1,2 mlrd. so‘m (5,6%)ga to‘g‘ri keladi.

**2019 yilning yanvar-fevralda iqtisodiy faoliyat turlari bo'yicha zarar ko'rgan korxona va tashkilotlarning moliyaviy natijalari**

	Korxonalar soni	Zarar summasi	
		mln.so'm	jamiga nisbatan % da
<b>Jami</b>	<b>3</b>	<b>1502,7</b>	<b>100,0</b>
Elektr, gaz, bug' bilan ta'minlash va havoni konditsiyalash	1	1098,7	73,1
Tashish va saqlash	1	383,3	25,5
Suv bilan ta'minlash; kanalizatsiya tizimi, chiqindilarni yig'ish va utilizatsiya qilish	1	20,7	1,4

**2019 yilning yanvar-fevralda iqtisodiy faoliyat turlari bo'yicha zararlarining taqsimlanishi**



**Zararlar.** 2019 yilning yanvar-fevral oylarida 3 ta korxona va tashkilotlar 1502,7 mlrd. soʻm zararga yoʻl qoʻydi.

Zararning asosiy qismi Elektr, gaz, bugʻ bilan taʼminlash va havoni konditsiyalash 1098,7 mlrd. soʻm, Suv bilan taʼminlash; kanalizatsiya tizimi, chiqindilarni yigʻish va utilizatsiya qilish 20,7 mld.soʻm, tashish va saqlash 383,3 mlrd. soʻm toʻgʻri keladi.

**2019 yilning yanvar-fevralida hududlar kesimida zarar koʻrgan korxona va tashkilotlarning moliyaviy natijalari**

	<i>Korxonalar soni</i>	<i>Zarar koʻrgan korxonalarning ulushi, % da</i>	<i>Zarar summasi, mln.soʻm</i>
<b>Xorazm viloyati</b>	<b>3</b>	<b>100</b>	<b>1502,7</b>
Urganch shahar	3	100	1502,7

2019 yil 1 mart holatiga zarar koʻrgan korxona va tashkilotlarning barchasi Urganch shaxriga toʻgʻri kelmoqda.

**Korxona va tashkilotlarning debitorlik qarzdorligi holati<sup>1)</sup>**

2019 yil 1 mart holatiga debitor qarzdorlikning umumiy xajmi 485,1 mlrd.soʻmni tashkil qildi, shundan muddati oʻtgan – 7,9 mlrd.soʻm yoki jami qarzdorlikning 1,6 foizidir.

Muddati oʻtgan debitor qarzdorlik 2018 yilning 1 martiga nisbatan solishtirganimizda 2,2 marta oshgan, jami debitor qarzdorlikdagi ulushi 41,7 foizga kamaygan.

<sup>1)</sup>Byujet va boshqa notijorat tashkilotlar, mahsulot ishlab chiqaruvchi qishloq xoʻjalik korxonalari, fermer va dexqon xoʻjaliklari, sugʻurta tashkilotlari, banklar, kichik korxonalar va mikrofirmalarsiz.

**2019 yil 1mart holatiga hududlar kesimida  
yakuniy debitor qarzdorlik natijalari**

	<i>Debitor qarzdorlik (-), mlrd.so‘m</i>	<i>2018 yilning yanvar-fevral oylariga nisbatan % da</i>
<b>Xorazm viloyati</b>	<b>485,1</b>	<b>58,3</b>
Urganch shahar	378,8	53,3
Xiva shahar	1,2	70,1
tumanlar		
Bog‘ot	3,9	100
Gurlan	0,8	30,6 m.
Qo‘shqo‘pir	2,6	57,8
Urganch	60,8	78,6
Xazorasp	1,4	81,8
Xonqa	9,2	46
Xiva	2,8	75,9
Shovot	19,6	4,4 m.
Yangiariq	1,3	35,4
Yangibozor	2,5	4,5 m.

Tumanlar kesimida debitor qarzdorlik asosiy qismi Urganch shahri -378,8 mlrd. so‘m (jami debitor qarzdorlikning 78,1 %), Urganch tumani – 60,8 mlrd. so‘m (12,5 %) va Shovot – 19,6 mlrd. so‘m (4,0%)ga to‘g‘ri keladi.

## VII. KORXONALAR VA TASHKILOT- LARNING FAOLIYATINING UMUMIY TAVSIFI

Barchamizga ma'lumki, Tadbirkorlik sub'ektlarini davlat ro'yxatidan o'tkazish va hisobga qo'yish tartibini tubdan takomillashtirish, zamonaviy axborot-kommunikatsiya texnologiyalarini keng joriy etish asosida ularning davlat organlari bilan o'zaro munosabatlarida bevosita muloqot qilmaydigan shakllaridan foydalanishni jadal rag'batlantirilmoqda.

Bugungi kunda ushbu borada qonunchilikda muhim qarorlar qabul qilinib, tadbirkorlik sub'ektlarini davlat ro'yxatidan o'tkazish va hisobga qo'yish tartibini tubdan takomillashtirish bo'yicha chora-tadbirlar kompleksi ma'qullanib, ushbu chora-tadbirlarda tadbirkorlik sub'ektlarini davlat ro'yxatidan o'tkazish va hisobga qo'yishni avtomatlashtirilgan tizimi bosqichma-bosqich ishlab chiqilib xayotga tatbiq qilinmoqda.

Amalga oshirilayotgan islohotlar va jamiyatimizda ro'y berayotgan muhim o'zgarishlar tadbirkorlik sub'ektlari tomonidan o'z faoliyatlarini mustaqil boshlashiga va biznesini rivojlantirishiga muhim poydevor bo'ladi.

Bu o'z navbatida, tadbirkorlarning va mamlakatimizga kirib kelayotgan investitsiyalarni yanada ko'payishiga va ayni damda qo'shimcha ish o'rinlarini vujudga kelishiga, fuqarolarning turmush darajasini yanada oshirishiga xizmat qiladi.

### *Izoh tariqasida:*

*O'zbekiston Respublikasi Vazirlar Mahkamasining 2012 yil 25 dekabrda "Korxonalar va tashkilotlarning yagona davlat registri to'g'risidagi Nizomni tasdiqlash haqida"gi 274-sonli qaroriga muvofiq tadbirkorlik sub'ektlarini davlat ro'yxatidan o'tkazuvchi organ tomonidan taqdim etilgan bildirishnomaga asosan Korxonalar va tashkilotlarning yagona davlat registri bazasi yuritiladi.*

Korxonalar va tashkilotlar yagona davlat registri ma'lumotlariga ko'ra 2019 yilning 1 aprel holatiga ro'yxatga olingan yuridik shaxslar soni(fermer va dehqon xo'jaliklarisiz) 17313 taga etdi, bu ko'rsatkich o'tgan yilning shu davriga nisbatan 2699 taga yoki 18,5 % oshgan va faoliyat ko'rsatayotganlari soni esa 16390 tani tashkil qildi, bu esa, o'tgan yilning shu davriga nisbatan 2418 taga yoki 17,3 % ga oshgan.

Ro'yxatdan o'tgan korxonalar va tashkilotlarning asosiy ulushi Urganch shahrida (24,4 %), Urganch tumani (10,8 %), Xiva shahri (9,2 %) , Xiva tumani (9,1 %), hissalariga to'g'ri keladi.

**Ro'yxatga olingan va faoliyat ko'rsatayotgan korxonalar va tashkilotlarning  
hududlar bo'yicha taqsimlanishi**  
(2019 yilning 1 aprel holatiga)

	<i>Ro'yxatga olingan</i>		<i>Faoliyat ko'rsatayotgan</i>	
	<i>birlik</i>	<i>jamiga nisbatan % da</i>	<i>birlik</i>	<i>jamiga nisbatan % da</i>

<b>Xorazm viloyati</b>	<b>17313</b>	<b>100</b>	<b>16390</b>	<b>100</b>
Urganch sh.	4222	24,4	3884	23,7
Xiva sh.	1587	9,2	1515	9,2

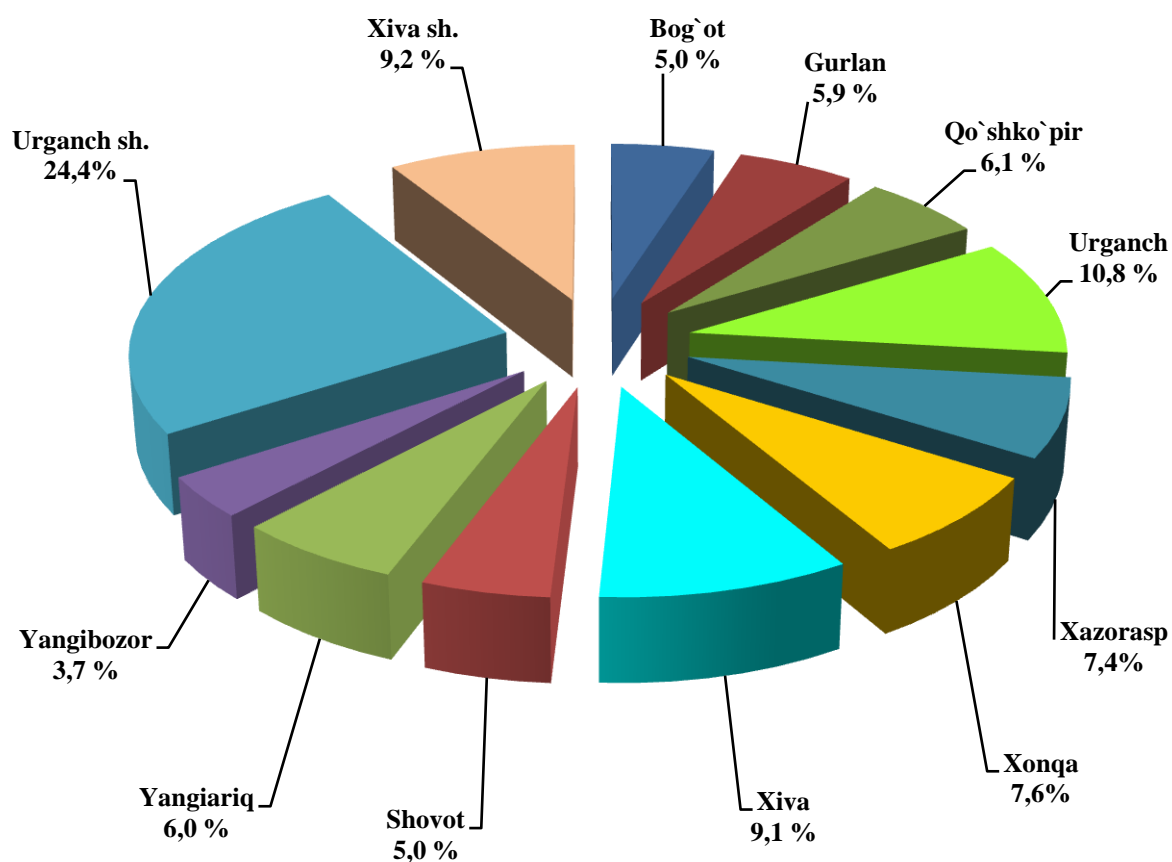
*tumanlar:*

Bog'ot tumani	861	5,0	819	5,0
Gurlan tumani	1013	5,9	981	6,0
Qo'shko'pir tumani	1053	6,1	1012	6,2
Urganch tumani	1869	10,8	1767	10,8
Xazorasp tumani	1284	7,4	1248	7,6
Xonqa tumani	1311	7,6	1288	7,9
Xiva tumani	1573	9,1	1475	9,0
Shovot tumani	863	5,0	776	4,7
Yangiariq tumani	1031	6,0	995	6,1
Yangibozor tumani	646	3,7	630	3,8

***Ma'lumot tariqasida:***

*Oxirgi 5 yillikka e'tibor beradigan bo'lsak, viloyatimizda 2014 yillarda davlat ro'yxatidan o'tgan tadbirkorlik sub'ektlar soni 10867 tani (fermer va dexqon xo'jaliklarsiz) tashkil etgan bo'lsa, bugungi kun holatiga 14094 mingta bo'lib 3227 taga ko'payganini kuzatish mumkin.*

### Ro'yxatdan o'tgan sub'ektlarning hududlar bo'yicha ulushi, %



Iqtisodiy faoliyat turlari bo'yicha ro'yxatga olingan korxonalar va tashkilotlarning asosiy qismi savdo (jami ro'yxatga olingan yuridik shaxslarning 25,9 %), sanoat (16,6 %), qurilish (9,8 %), qishloq, o'rmon va baliq xo'jaligi (7,5 %) sohalariga to'g'ri keladi.

**Ro'yxatga olingan va faoliyat ko'rsatayotgan korxonalar va tashkilotlarning iqtisodiy faoliyat turlari bo'yicha taqsimlanishi**  
(2019 yilning Iaprel holatiga)

	Ro'yxatga olingan		Faoliyat ko'rsatayotgan	
	<i>birlik</i>	<i>jamiga nisbatan % da</i>	<i>birlik</i>	<i>jamiga nisbatan % da</i>

<b>Jami</b>	<b>17313</b>	<b>100</b>	<b>16390</b>	<b>100</b>
-------------	--------------	------------	--------------	------------

*shu jumladan:*

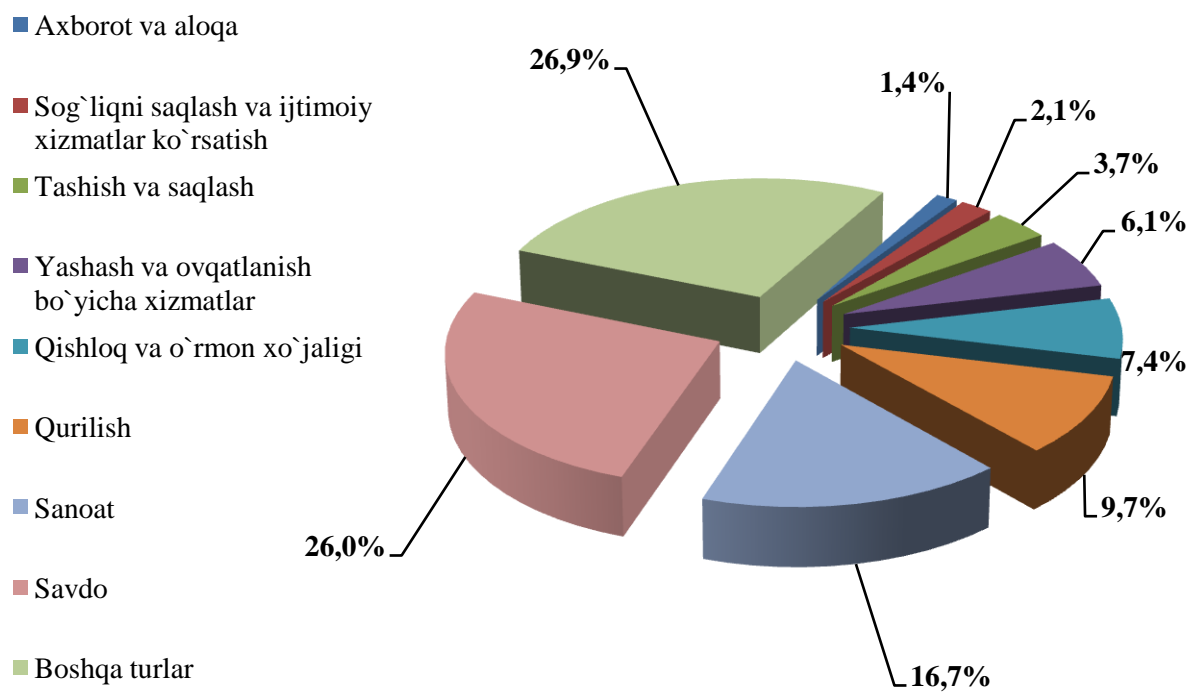
qishloq, o'rmon va baliq xo'jaligi	1303	7,5	1220	7,4
sanoat	2878	16,6	2738	16,7
qurilish	1689	9,8	1587	9,7
savdo	4476	25,9	4258	26,0
tashish va saqlash	638	3,7	604	3,7
yashash va ovqatlanish bo'yicha xizmatlar	1081	6,2	1002	6,1
axborot va aloqa	246	1,4	229	1,4
sog'liqni saqlash va ijtimoiy xizmatlar ko'rsatish	354	2,0	343	2,1
boshqa turlari	4648	26,8	4409	26,9

**Ma'lumot tariqasida:**

*Faoliyat ko'rsatayotgan korxonalarni iqtisodiy faoliyat turlari bo'yicha eng katta ulushi savdo sohasiga 4258 ta korxona (26,0%) to'g'ri keladi.*



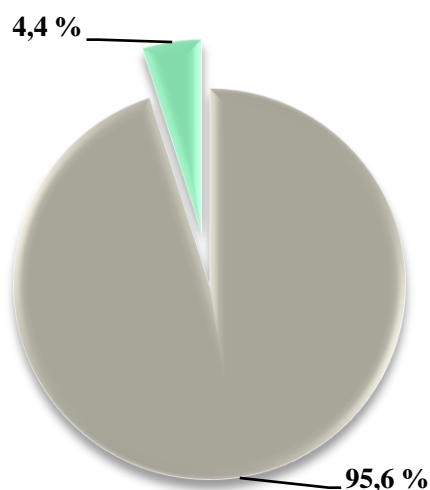
**Faoliyat ko'rsatayotgan korxonalar va tashkilotlarning  
iqtisodiy faoliyat turlari bo'yicha ulushi, foizda  
(2019 yilning Iaprel holatiga)**



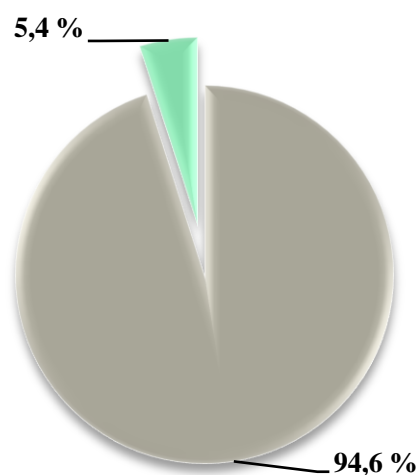
Korxonalar va tashkilotlarning umumiy sonida faoliyat ko'rsatayotgan sub'ektlarning ulushi 94,6 % ni, shu bilan birga jami korxonalar va tashkilotlarning umumiy soniga nisbatan faoliyat ko'rsatmayotganlarning ulushi 5,4 % ni tashkil etganligini ko'rsatmoqda.

**Korxonalar va tashkilotlarning umumiy sonidan faoliyat  
ko'rsatayotganlar va faoliyatsizlarning ulushi, %  
(2019 yilning 1 aprel holatiga)**

**01.04.2018 y.**



**01.04.2019 y.**



**Faoliyat ko'rsatayotganlar**



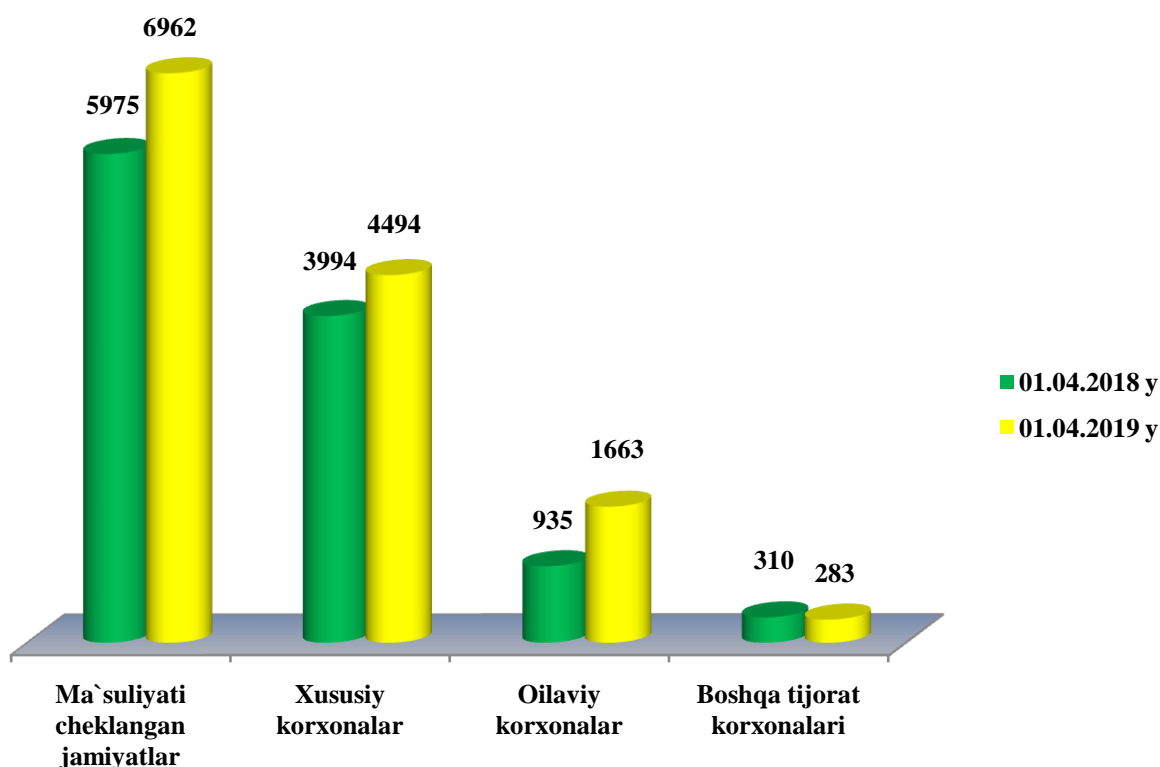
**Faoliyatsizlar**

2019 yil 1 aprel holatiga 13402 ta tijorat shaklidagi korxonalar va tashkilotlar faoliyat ko'rsatayotgan bo'lib, shundan xususiy korxonalar – 4494 ta, oilaviy korxonalar – 1663 ta, mas'uliyati cheklangan jamiyatlar – 6962 va 283 tani boshqa tijorat korxonalari tashkil etadi.

***Misol tariqasida:***

*2014-2018 yillar mobaynida faoliyat ko'rsatayotgan tadbirkorlik sub'ektlari soni (fermer va dexqon xo'jaliklarsiz) 10449 dan 13395 taga yoki 28,1 % ga oshgan.*

**Faoliyat ko'rsatayotgan yuridik shaxslar-xo'jalik yurituvchi  
sub'ektlarning tashkiliy huquqiy shakllari bo'yicha  
taqsimlanishi, birlikda  
(2019 yilning 1 aprel holatiga)**

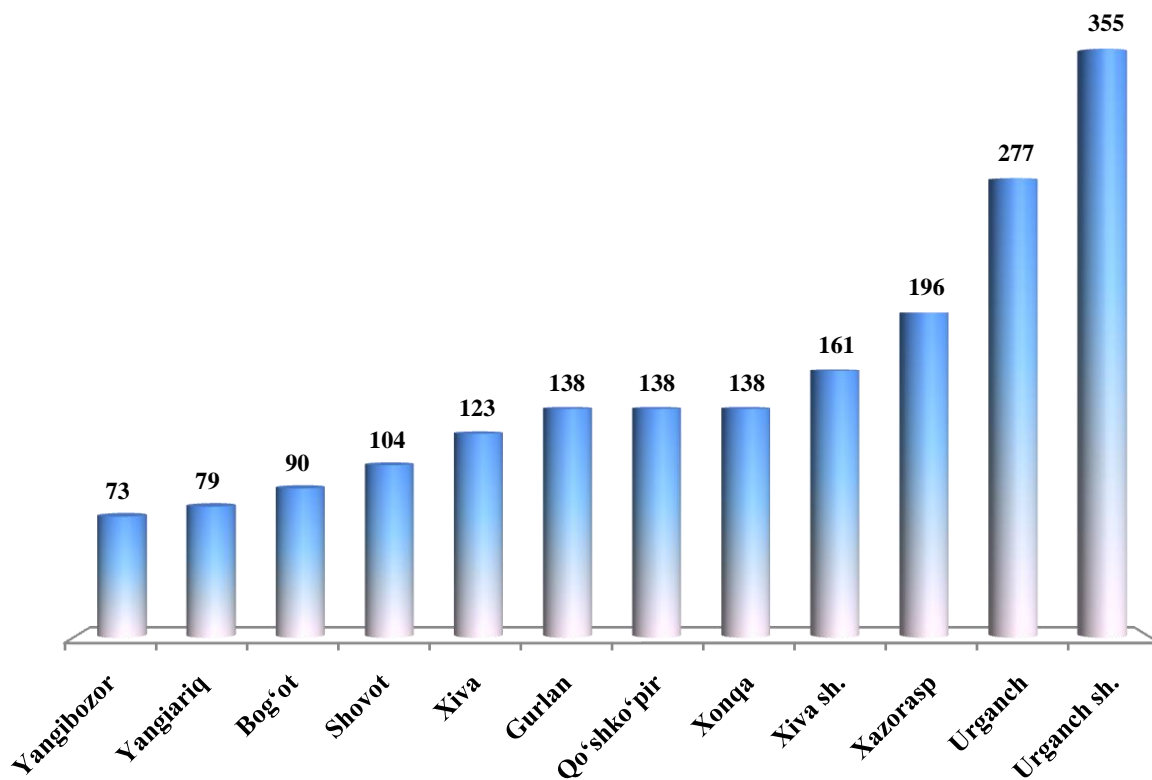


*Ta'kidlash joizki, mamlakatimizda faoliyat ko'rsatayotgan yuridik shaxslar-xo'jalik yurituvchi sub'ektlarning tashkiliy huquqiy shakllari bo'yicha asosiy qismi mas'uliyati cheklangan jamiyatlari xissasiga to'g'ri keladi. Bu ko'rsatkichlar yildan yilga o'sib bormoqda va bu ma'lumotlarni statistik raqamlarda kuzatish mumkin.*

2019 yilning yanvar-mart oylarida jami 1872 ta yangi korxonalar va tashkilotlar ro'yxatga olingan bo'lib, yoki 2018 yilning shu davriga nisbatan 60,6 % ko'proq. Yangi tashkil etilgan korxonalar va tashkilotlarning asosiy qismi Urganch shahri (355 ta), Urganch tumani (277 ta), Xazorasp tumani (196 ta), Xiva shahri (161 ta) hissalariga to'g'ri keladi. Eng kam esa Yangibozor (73 ta), Yangiariq (79 ta) va Bog'ot (90 ta) tumanlariga to'g'ri keladi.

### Hududlar bo'yicha yangi tashkil etilgan korxonalar va tashkilotlarning soni,

( birlikda)

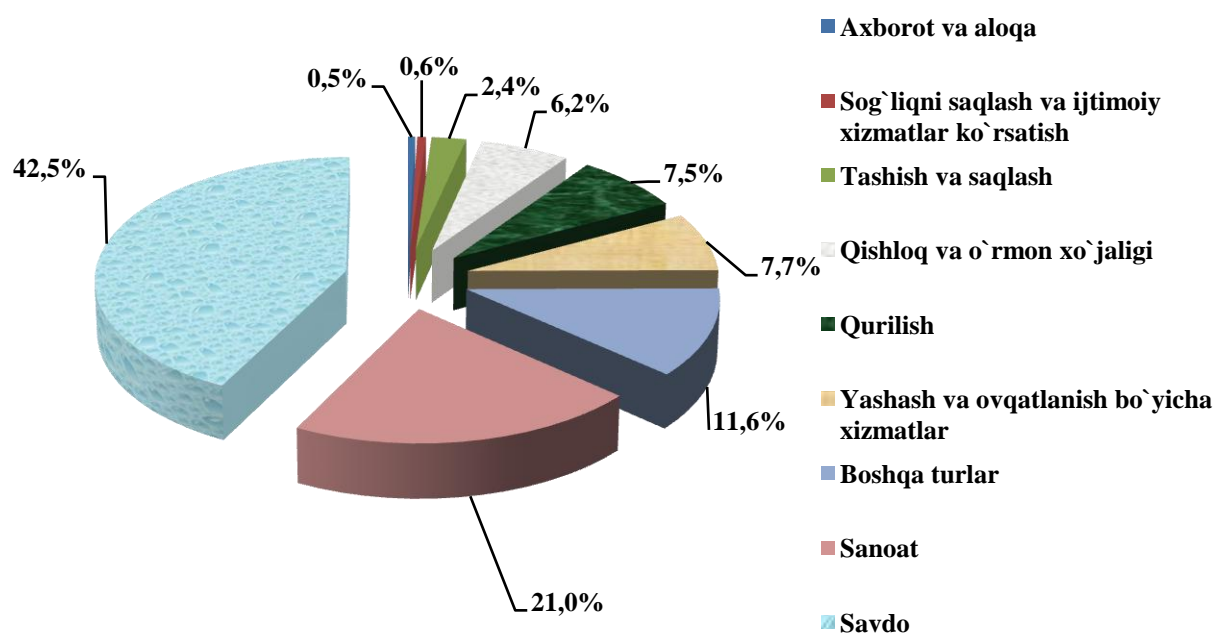


Iqtisodiy faoliyat turlari bo'yicha yangi tashkil etilgan korxonalar va tashkilotlarning ulushi savdoda 42,5 %, sanoatda 21,0 %, yashash va ovqatlanish xizmatlari 7,7 %, qurilishda 7,5% va qishloq, o'rmon va baliq xo'jaligida 6,2 % ni tashkil etadi.

#### ***Ma'lumot tariqasida:***

*Viloyatimizda yangi tashkil etilgan tadbirkorlik sub'ektlar soni (fermer va dexqon xo'jaliklarsiz) 2014 yilda 1201 ta, 2015 yilda 1292 ta, 2016 yilda 1506 ta, 2017 yilda 1695 ta va bugungi kun holatiga 1872 tani tashkil qildi.*

**Yangi tashkil etilgan korxonalar va tashkilotlarning  
iqtisodiy faoliyat turlari bo'yicha ulushi, %  
(2019 yilning 1-aprel holatiga)**



2019 yil 1-aprel holatiga viloyatimizda faoliyat ko'rsatayotgan kichik tadbirkorlik sub'ektlarining soni 13335 tani tashkil qilgan. Bu ko'rsatkich 2018 yilning shu davriga nisbatan 19,7 % ga oshgan.


Faoliyat ko'rsatayotgan kichik tadbirkorlik sub'ektlarining asosiy qismi, ya'ni 3216 tasi (jami sub'ektlarning 24,1 %) Urganch shahriga, 1507 tasi (11,3 %) Urganch tumani, 1394 tasi (10,4 %) Xiva shahri hamda 1277 tasi (9,6 %) Xiva tumanlari hissalariga to'g'ri keladi. Eng kam faoliyat ko'rsatayotganlar esa 466 tasi (3,5 %) Yangibozor, 547 tasi (4,1 %) Shovot, 596 tasi (4,5 %) Bog'ot, 768 tasi (5,8 %) Gurlan tumanlari hissalariga to'g'ri keladi.

**Faoliyat ko'rsatayotgan kichik tadbirkorlik sub'ektlarining  
hududlar bo'yicha soni**

	2018 yil 1 aprel holatiga		2019 yil 1 aprel holatiga	
	<i>birlik</i>	<i>jamiga nisbatan % da</i>	<i>birlik</i>	<i>jamiga nisbatan % da</i>
<b>Xorazm viloyati</b>	<b>11138</b>	<b>100</b>	<b>13335</b>	<b>100</b>
Urganch sh.	2784	25,0	3216	24,1
Xiva sh.	1111	10,0	1393	10,4
<i>tumanlar:</i>				
Bog'ot	510	4,6	596	4,5
Gurlan	624	5,6	768	5,8
Qo'shko'pir	574	5,2	774	5,8
Urganch	1194	10,7	1507	11,3
Xazorasp	699	6,3	947	7,1
Xonqa	820	7,4	1040	7,8
Xiva	1246	11,2	1277	9,6
Shovot	444	4,0	547	4,1
Yangiariq	751	6,7	804	6,0
Yangibozor	381	3,4	466	3,5

Faoliyat ko'rsatayotgan jami 13335 ta kichik tadbirkorlik sub'ektlarining 4242 tasi (31,8 %) – savdoda, 2713 tasi (20,3 %) - sanoatda, 1576 tasi (11,8 %) - qurilishda, 1198 tasi (9,0%) - qishloq, o'rmon va baliq xo'jaligida, 988 tasi (7,4 %) - yashash va ovqatlanish bo'yicha xizmatlar sohasida, 598 tasi (4,5 % ) - tashish va saqlashda, 276 tasi (2,1 %) - sog'liqni saqlash va ijtimoiy xizmatlar ko'rsatishda, 212 tasi (1,6 %) - axborot va aloqa sohasida, shuningdek 1532 tasi (11,5%) - boshqa faoliyat turlari hissalariga to'g'ri keladi. Shundan ko'rinib turibdiki, faoliyat ko'rsatayotgan kichik tadbirkorlik sub'ektlarining asosiy qismi sanoat va savdo faoliyat turlariga to'g'ri keladi. SHuningdek, eng kam ulushi esa sog'liqni saqlash va ijtimoiy xizmatlar hamda axborot va aloqa faoliyat turlariga to'g'ri keladi.

**Faoliyat ko'rsatayotgan kichik tadbirkorlik sub'ektlarining  
iqtisodiy faoliyat turlari bo'yicha ulushi, %  
(2019 yilning 1 aprel holatiga)**

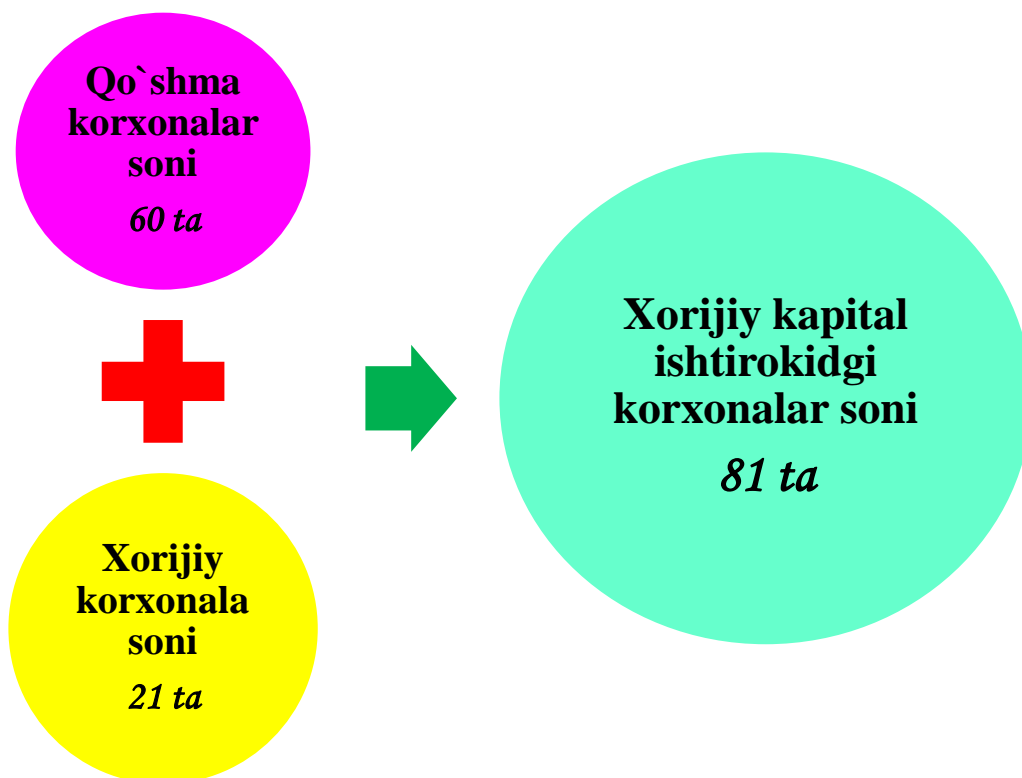


Kichik tadbirkorlik sub'ektlarini qo'llab-quvvatlash asosida ularning ishlab chiqarish faoliyatini samarali tashkil etish bo'yicha ishlar etarli darajada tashkil etilmaganligi sababli faoliyat ko'rsatmayotgan kichik tadbirkorlik sub'ektlarining jami ro'yxatga olinganlarning umumiy soniga nisbatan ulushi yuqori bo'lmoqda. Jumladan, 2019 yilning 1 aprel holatiga Urganch shahrida jami ro'yxatdan o'tgan kichik tadbirkorlik sub'ektlarining umumiy sonida faoliyat ko'rsatmayotganlarning ulushi 8,1 % ni (282 ta) tashkil qilgan, Urganch tumanida esa ro'yxatdan o'tganlarning jami sonida 6,2 % ni (99 ta) tashkil qilib, ularning soni o'tgan yilning shu davriga nisbatan 268 taga o'sgan.

Hisobot davrida 313 ta korxonalar va tashkilotlar faoliyati tugatilgan bo'lib, ulardan 4 tasi (jami faoliyati tugatilganlarning 1,3 %) ixtiyoriy tugatish tartibini qo'llash orqali tugatilgan.

**Xorijiy kapital ishtirokidagi korxonalar.** 2019 yil 1 aprel holatiga faoliyat ko'rsatayotgan xorijiy kapital ishtirokidagi korxonalar soni 81 tani tashkil etdi. O'tgan yilning shu davriga nisbatan 29 taga yoki 55,8 % ga o'sgan. Shuningdek, xorijiy kapital ishtirokidagi faoliyat ko'rsatayotgan korxonalardan 54 tasi qo'shma korxonalar, 17 tasi esa xorijiy korxonalar hisoblanadi.

**Faoliyat ko'rsatayotgan xorijiy kapital ishtirokidagi  
korxonalar tarkibida qo'shma korxonalar va  
xorijiy korxonalarning soni, birlikda  
(2019 yilning 1 aprel holatiga)**



Xorijiy kapital ishtirokidagi korxonalarning asosiy qismi Urganch shahar 23 ta (28,4 %), Shovot 11 ta (13,6 %) va Urganch 10 ta (12,4 %) tumanlari hissalariga to'g'ri keladi. Eng kam xorijiy kapital ishtirokida tashkil etilgan korxonalar Xonqa 2 ta (2,5 %), Xazorasp 2 ta (2,5 %), Yangibozor 3 ta (3,7 %) va Yangiariq 4 ta (4,9 %) tumanlari hissalariga to'g'ri keladi. Bu esa mazkur hududlarda xorijiy hamkorlar bilan ishlashni, investitsiyalar jalb etish borasida amalga oshirilishi lozim bo'lgan ishlarni yanada rivojlantirishni talab etadi.

Mamlakatimizda ishbilarmonlik muhitini jadal rivojlantirish borasida qator ijobiy o'zgarishlar amalga oshirilmoqda. Bugungi kunda raqobatbardoshlik muhitini yaratish maqsadida chet ellik sarmoyadorlarga yurtimiz bozoriga kirib kelishlari o'z faoliyatlarini olib borishlari uchun qulay shart-sharoitlar yaratilmoqda. Buning natijasida keyingi yillarda xorijiy investitsiyalar ishtirokidagi korxonalar yildan yilga soni kengayib borayotganligini statistik raqamlarda o'z aksini topgan.



**Faoliyat ko'rsatayotgan xorijiy kapital ishtirokidagi  
korxonalarning hududlar bo'yicha soni va ulushi**  
(2019 yilning 1 aprel holatiga)

	<i>birlik</i>	<i>Jamiga nisbatan % da</i>
<b>Xorazm viloyati</b>	<b>71</b>	<b>100</b>
Urganch sh.	23	28,4
Xiva sh.	7	8,6
<i>tumanlar:</i>		
Bog'ot	6	7,4
Gurlan	4	4,9
Qo'shko'pir	5	6,2
Urganch	10	12,4
Xazorasp	2	2,5
Xonqa	2	2,5
Xiva	4	4,9
Shovot	11	13,6
Yangiariq	4	4,9
Yangibozor	3	3,7

Faoliyat ko'rsatayotgan 81 ta xorijiy kapital ishtirokidagi korxonalarni iqtisodiy faoliyat turlari bo'yicha olib qaraydigan bo'lsak, 45 tasi (55,6 %) sanoat, 12 tasi (14,8 %) savdo, 6 tasi (7,4 %) qishloq, o'rmon va baliq xo'jaligida, 5 tasi (6,2 %) yashash va ovqatlanish bo'yicha xizmatlarda, 5 tasi (6,2 %) qurilishda, 4 tasi (4,9 %) tashish va saqlashda, 1 tasi (1,2 %) sog'liqni saqlash va ijtimoiy xizmatlar ko'rsatish hamda 3 tasi (3,7 %) boshqa faoliyat turlari hissalariga to'g'ri keladi. Shundan ko'rinib turibdiki, faoliyat ko'rsatayotgan xorijiy kapital ishtirokidagi korxonalarning asosiy qismi sanoat va savdo faoliyat turiga to'g'ri keladi. Shuningdek, eng kam ulushi esa sog'liqni saqlash va ijtimoiy xizmatlar hamda axborot va aloqa faoliyat turlariga to'g'ri keladi.

**Faoliyat ko'rsatayotgan xorijiy kapital ishtirokidagi korxonalarning  
iqtisodiy faoliyat turlari bo'yicha soni va ulushi**  
(2019 yilning 1 aprel holatiga)

	<i>birlik</i>	<i>Jamiga nisbatan % da</i>
<b>Jami</b>	<b>81</b>	<b>100</b>
<i>shu jumladan:</i>		
sanoat	45	55,6
savdo	12	14,8
qishloq, o'rmon va baliq xo'jaligi	6	7,4
yashash va ovqatlanish bo'yicha xizmatlar	5	6,2
qurilish	5	6,2
tashish va saqlash	4	4,9
sog'liqni saqlash va ijtimoiy xizmatlar ko'rsatish	1	1,2
boshqa turlari	3	3,7

2019 yilning yanvar-mart oylarida xorijiy kapital ishtirokidagi ro'yxatdan o'tgan yangi korxonalarning soni 13 tani tashkil qilgan. Bu ko'rsatkich esa o'tgan yilning shu davriga nisbatan 12 taga ko'paygan yoki 13 marta oshgan.

Bunda, Turkmaniston Respublikasi rezidentlari kapitali ishtirokida – 7 ta, Rossiya Federatsiyasi – 4 ta, Amerika Qo'shma Shtatlari -1 ta va Eron Islom Respublikasi -1 ta yangi korxonalar ro'yxatdan o'tgan.

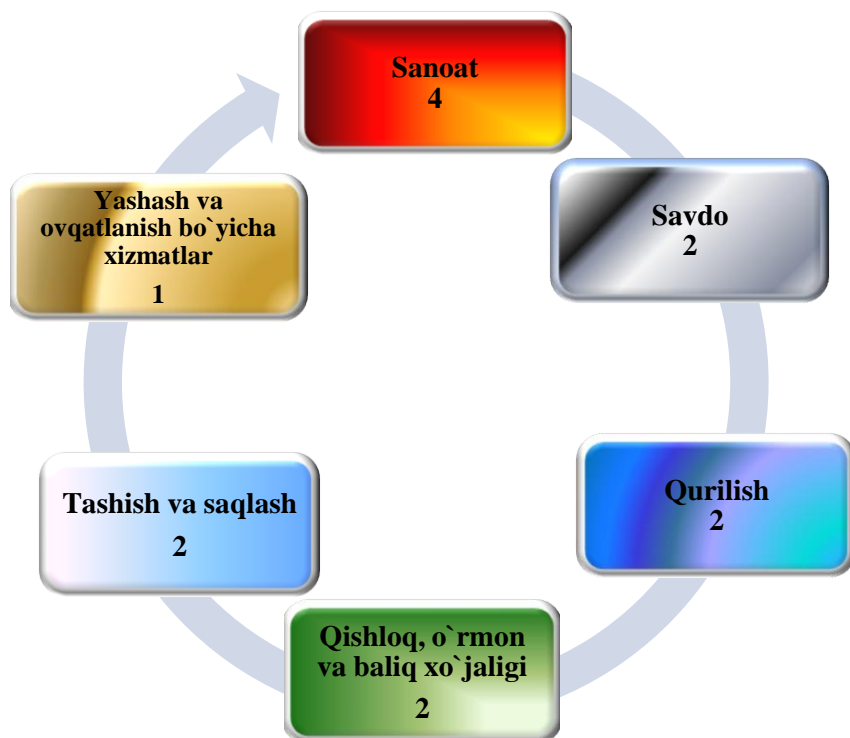
13 ta yangi tashkil etilgan xorijiy kapital ishtirokidagi korxonalarning asosiy qismi Urganch shahri (3 ta), Urganch (3 ta), Yangibozor (2 ta), Gurlan (2 ta), Shovot (1 ta), Xonqa (1 ta) tumanlari va Xiva shahri (1 ta) hissalarigi to'g'ri keladi. Xorijiy kapital ishtirokidagi korxonalarning umuman tashkil etmagan tumanlarlar qatoriga Bog'ot, Qo'shko'pir, Xazorasp, Yangiariq va Xiva tumanlarini kiritish mumkin.

**Yangi tashkil etilgan xorijiy kapital ishtirokidagi korxonalarning hududlar kesimidagi soni  
va ulushi**  
(2019 yilning Iaprel holatiga)

	<i>birlik</i>	<i>Jamiga nisbatan % da</i>
<b>Xorazm viloyati</b>	<b>23</b>	<b>100</b>
Urganch sh.	3	23,1
Xiva sh.	1	7,6
<i>tumanlar:</i>		
Bogʻot	0	0
Gurlan	2	15,4
Qoʻshkoʻpir	0	0
Urganch	3	23,1
Xazorasp	0	0
Xonqa	1	7,7
Xiva	0	0
Shovot	1	7,7
Yangiariq	0	0
Yangibozor	2	15,4

Yangi tashkil etilgan xorijiy kapital ishtirokidagi korxonalarni iqtisodiy faoliyat turlari boʻyicha koʻradigan boʻlsak, asosan sanoatda 4 ta, savdoda 2 ta, qishloq, oʻrmon va baliq xoʻjaligida 2 ta, qurilishda 2 ta, tashish va saqlashda 2 ta va yashash va ovqatlanish boʻyicha xizmatlarda 1 ta xorijiy kapital ishtirokidagi korxonalar yangi tashkil etilgan.

**Yangi tashkil etilgan xorijiy kapital ishtirokidagi korxonalarning iqtisodiy faoliyat turlari  
bo'yicha soni, birlikda  
(2019 yilning 1 aprel holatiga)**



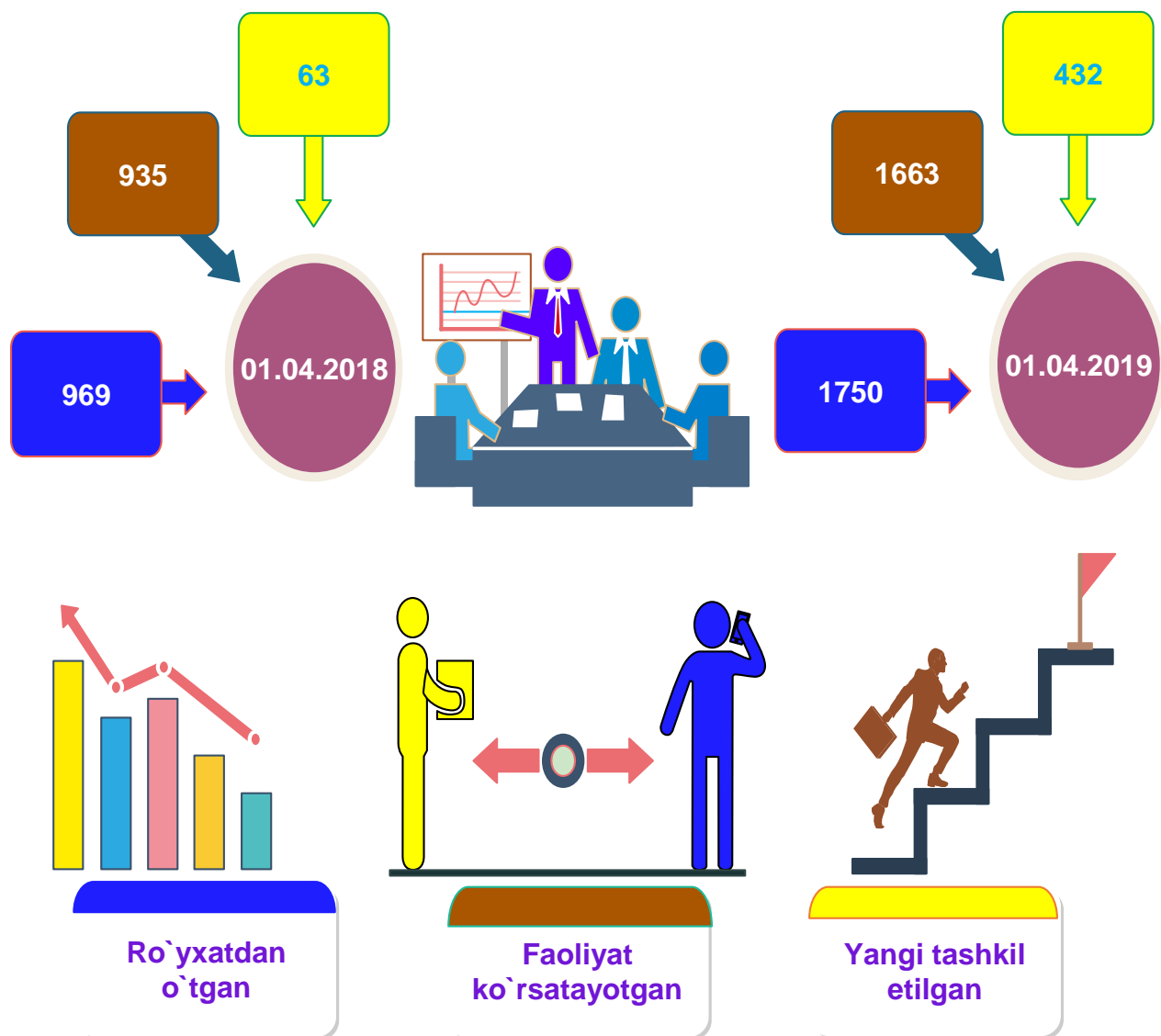
Shu bilan birga, to'g'ridan-to'g'ri xorijiy investitsiyalar hajmlarini kengaytirishda etarli darajada ishlar to'g'ri yo'lga qo'yilmaganligi sababli, ayrim hududlarda xorijiy investitsiyalarni jalb qilishda beqarorlik saqlanib qolmoqda. Jumladan, 2019 yil 1 aprel holatiga 1 ta xorijiy kapital ishtirokidagi korxona faoliyat ko'rsatmayotgan korxonalar ro'yxatida turibdi. Bu Shovot (1 ta) tumanidadir.

O'zbekiston Respublikasining Qonunchilik palatasi tomonidan 2012 yil 26 aprelda qabul qilingan 327-sonli "Oilaviy tadbirkorlik to'g'risida"gi qonuni kuchga kirkandan boshlab, Respublikamizda oilaviy korxonalar faoliyatini tashkil etishda, korxona huquqini muhofaza qilishda va faoliyatini yuritishda sezilarli o'zgarishlar amalga oshirildi. Buning natijasida, oilaviy korxonalar soni ko'payib mamlakatimiz iqtisodiyoti rivojlanishida ijobiy ulushiga ega bo'lib bormoqda.



**Oilaviy korxonalar.** Yuridik shaxs sifatida davlat ro'yxatidan o'tgan oilaviy korxonalar soni - 2019 yil 1 aprel holatiga 1750 tani tashkil etib, ulardan 1663 tasi yoki 95,0 % faoliyat yuritadi. Bu ko'rsatkich o'tgan yilning shu davriga nisbatan davlat ro'yxatidan o'tganlarning hamda faoliyat ko'rsatayotganlarning umumiy soniga nisbatan o'rtacha 79,2 % ga oshganligini ta'kidlash lozim.

**Oilaviy korxonalar soninig o'sish dinamikasi,**  
*Birlikda(2019 yilning 1aprel holatiga)*



## VIII. XIZMATLAR

2019 yil yanvar-mart oylarida bozor xizmatlari ishlab chiqarishning iqtisodiy faoliyat turlari bo'yicha hajmi 1197,5 mlrd. so'mni tashkil qildi va 2018 yil yanvar-mart oylariga nisbatan o'sish 112,4 foizni tashkil etdi.

### Iqtisodiy faoliyat turlari bo'yicha bozor xizmatlari ishlab chiqarish

(2019 yilning yanvar-mart oylari uchun)

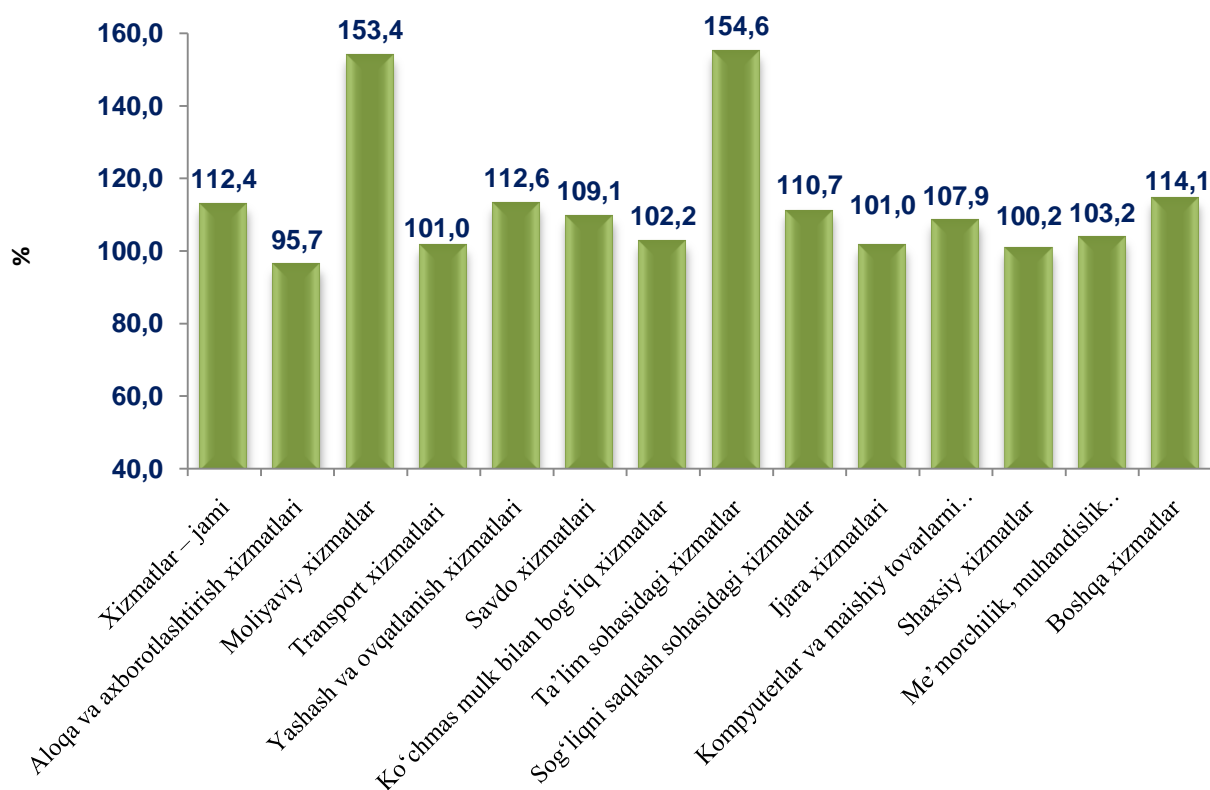
	<i>Mrld. so'm</i>	<i>O'sish sur'ati, %</i>	<i>Jamiga nisbatan %</i>
<b>Xizmatlar – jami</b>	<b>1197,5</b>	<b>112,4</b>	<b>100,0</b>
<i>shu jumladan, asosiy turlari bo'yicha:</i>			
aloqa va axborotlashtirish xizmatlari	69,7	95,7	5,8
moliyaviy xizmatlar	182,4	153,4	15,2
transport xizmatlari	306,2	101,0	25,6
shu jumladan: avtotransport xizmatlari	292,8	100,6	24,5
yashash va ovqatlanish xizmatlari	30,5	112,6	2,5
savdo xizmatlari	326,4	109,1	27,3
ko'chmas mulk bilan bog'liq xizmatlar	38,4	102,2	3,2
ta'lim sohasidagi xizmatlar	67,7	154,6	5,7
sog'liqni saqlash sohasidagi xizmatlar	22,4	110,7	1,9
ijara xizmatlari	26,5	101,0	2,2
kompyuterlar va maishiy tovarlarni ta'mirlash bo'yicha xizmatlar	44,8	107,9	3,7
shaxsiy xizmatlar	39,3	100,2	3,3
me'morchilik, muhandislik izlanishlari, texnik sinovlar va tahlil sohasidagi xizmatlar	11,9	103,2	1,0
	31,3	114,1	2,6

Ko'rsatilgan bozor xizmatlari umumiy hajmida yuqori hajm savdo xizmatlari (326,4 mlrd. so'm), transport xizmatlari (306,2 mlrd. so'm), moliyaviy xizmatlar (182,4 mlrd. so'm), aloqa va axborotlashtirish xizmatlari (69,7 mlrd. so'm) ga to'g'ri keladi.

Eng kichik hajm me'morchilik, muhandislik izlanishlari, texnik sinovlar va tahlil sohasidagi xizmatlar (11,9 mlrd. so'm), sog'liqni saqlash sohasidagi xizmatlar (22,4 mlrd. so'm), ijara xizmatlari (26,5 mlrd. so'm) ga to'g'ri keladi.

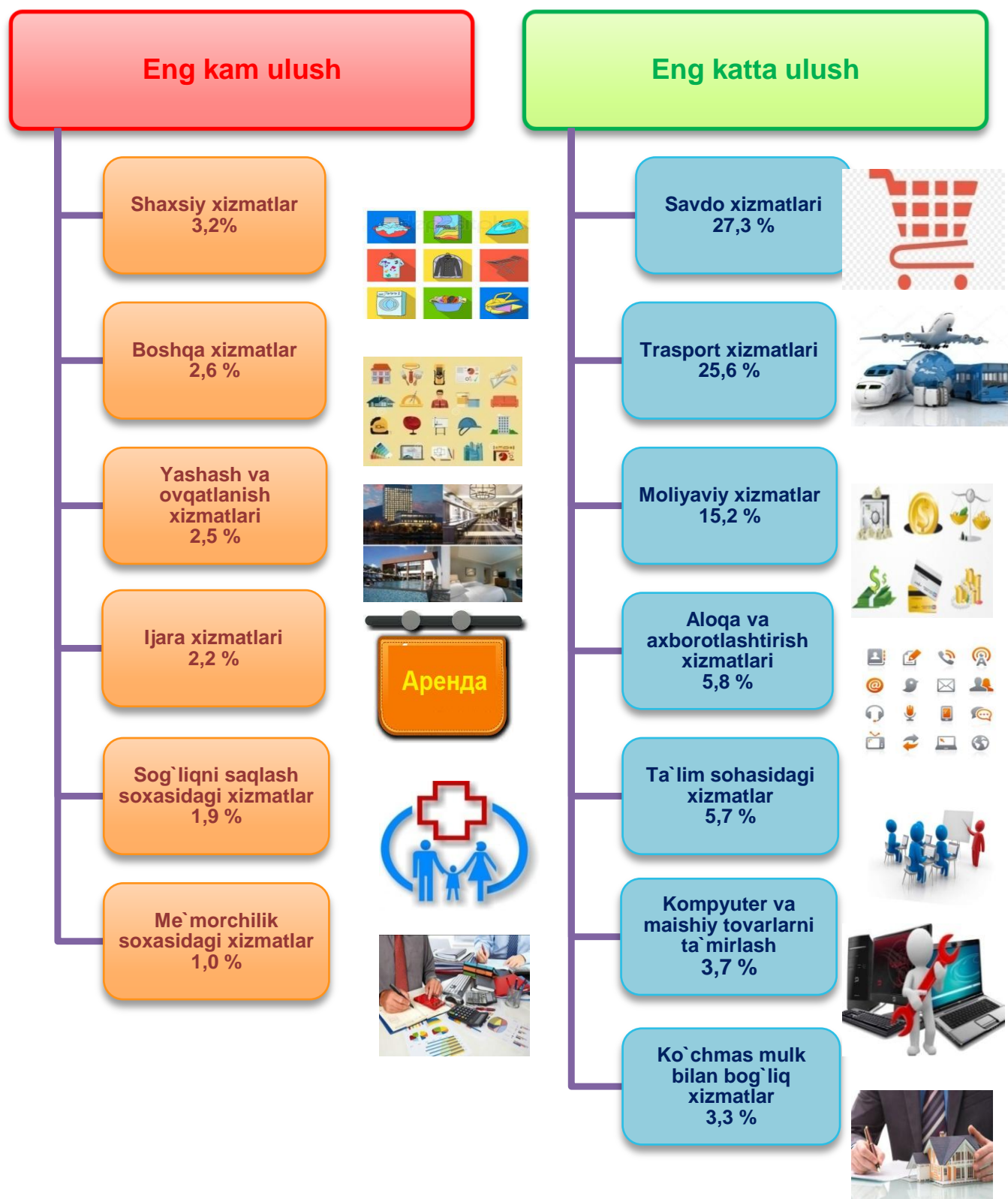
Shuningdek, ta'lim sohasidagi xizmatlar (154,6 %), moliyaviy xizmatlar (153,4%), yashash va ovqatlanish xizmatlari (112,6 %) va sog'liqni saqlash sohasidagi xizmatlar (110,7 %) o'sish sur'atlari yuqori bo'ldi.

**Iqtisodiy faoliyat turlari bo'yicha xizmatlar tarkibi**  
(2019 yil yanvar-mart oylari uchun)



Xizmatlar tarkibida savdo xizmatlari – 27,3 % ulush bilan etakchi o'rinni egallaydi. Xozirgi vaqtda savdo sohasi iste'molchilarning bozor talabini shakllantirish jarayonida faol ishtirokchi xisoblanadi. Bugungi kunda savdo xizmatlari mamlakat iqtisodiyotida ko'rsatilayotgan xizmatlar umumiy xajmining sezilarli qismini tashkil etadi. Respublikada zamonaviy axbarot texnologiyalardan foydalangan holda chakana savdo tarmoqlari faol rivojlanmaqda.

2019 yil yanvar-mart oylarida iqtisodiy  
faoliyat turlari bo'yicha xizmatlar tarkibi





Xizmatlar tarkibida eng katta ulushni savdo xizmatlari (27,3%), transport xizmatlari (25,6 %), moliyaviy xizmatlar (15,2 %) va aloqa va axborotlashtirish xizmatlari (5,8 %) to'g'ri keladi.

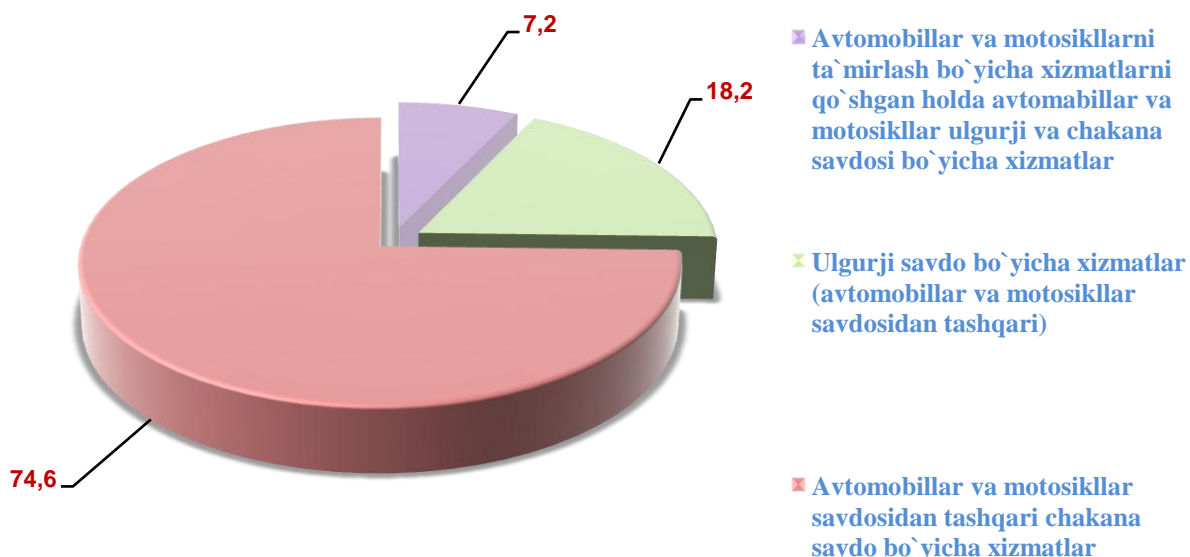
Xizmatlar umumiy hajmida past ulushlar me'morchilik, muhandislik izlanishlari, texnik sinovlar va tahlil sohasidagi xizmatlar (1,0%), shuningdek sog'liqni saqlash sohasidagi xizmatlar (1,9 %) ga to'g'ri kelgan.

Xizmatlar sohasini rivojlantirish ijtimoiy yo'naltirilgan bozor iqtisodiyotini shakllantirishning eng muhim shartlaridan biri hisoblanadi. Bugungi kunda viloyatda olib borilayotgan bozor islohotlari jamiyatni rivojlantirishning eng muhim ijtimoiy-iqtisodiy vazifalarini hal qilishda xizmat ko'rsatish sohasining rolini oshirishga katta ta'sir ko'rsatadi. Xizmatlarning xilma-xilligi aholining katta qismini hayot sifati va farovonligini yaxshilash imkonini beradi.

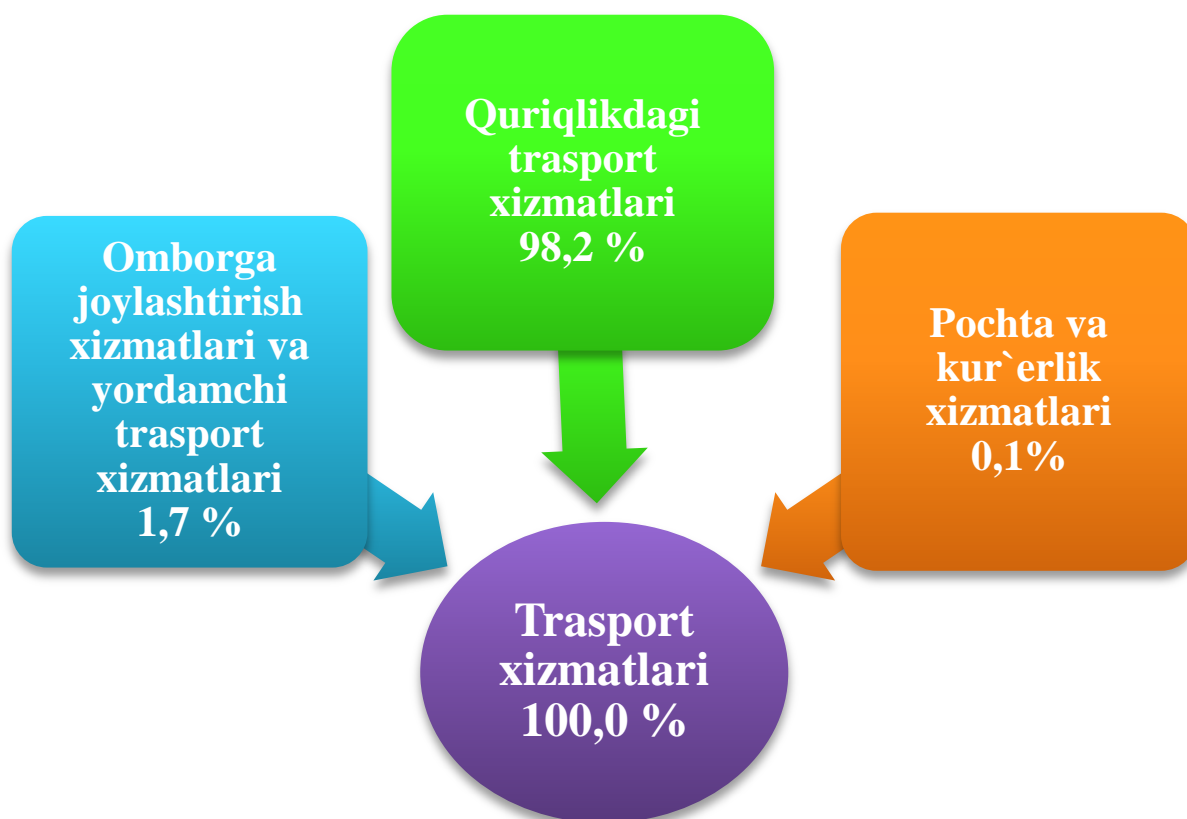
2019 yil yanvar-mart oylarida savdo xizmatlari hajmi 326,4 mlrd.so'mga teng bo'ldi. Ko'rsatilgan xizmatlar umumiy hajmidagi ulushi 27,3 % ni tashkil etdi.

O'tgan yilning shu davriga nisbatan savdo xizmatlarining hajmi 62,3 mlrd.so'mga oshdi.

**Savdo xizmatlarining tarkibi**  
(2019 yil yanvar-mart oylari uchun)



**Transport xizmatlarining tarkibi**  
(2019 yil yanvar-mart oylari uchun)

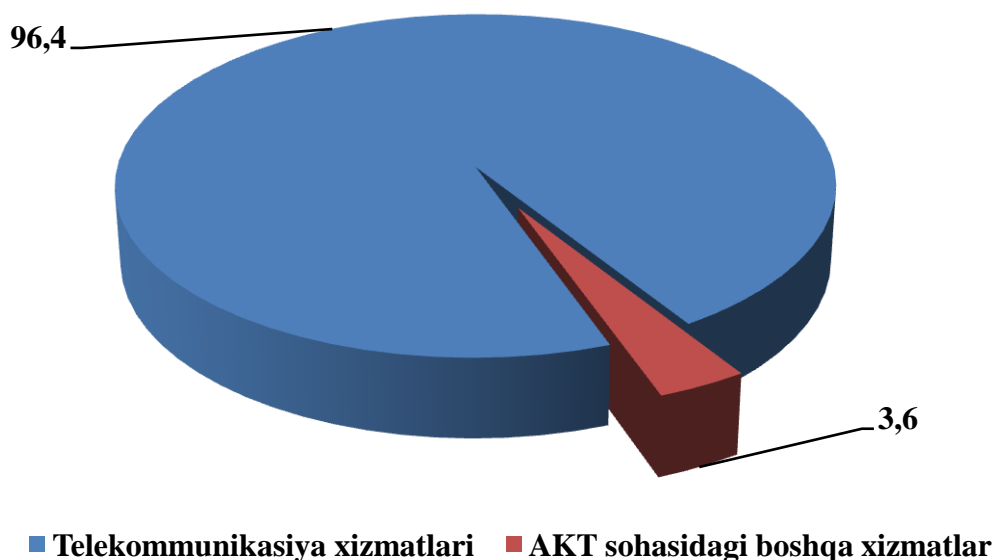


Axborot-kommunikatsiya texnologiyalari (AKT) va moliya-kredit muassasalari xizmatlari tez rivojlanayotgan xizmat turlari hisoblanadi. Yangi texnologiyalarga va bozorni erkinlashtirish natijalariga tayanib, bu faoliyat turlari hozirgi vaqtda rivojlanishning yangi bosqichi sifatida paydo bo'ldi va bugungi kunda jamiyatning texnologik taraqqiyoti va iqtisodiyotning globallashtirishda hal qiluvchi rol o'ynaydi.

Ko'rsatilayotgan xizmatlar sifatini oshirish, AKT sohasida innovatsiyalarni joriy etish bo'yicha amalga oshirilayotgan chora-tadbirlar natijasida yangi turdagi xizmatlarning paydo bo'lishi aloqa va axborotlashtirish xizmatlari hajmini oshirishga ta'sir ko'rsatadi.

2019 yil yanvar-mart oylarida viloyat bo'yicha aloqa va axborotlashtirish xizmatlari hajmi 69,7 mlrd.so'mga teng bo'ldi.

**Aloqa va axborotlashtirish xizmatlari tarkibi, %**  
(2019 yil yanvar-mart oylari uchun)



Aloqa va axborotlashtirish xizmatlari hajmida eng katta ulush (85,9 %) telekommunikatsiya xizmatlari (simli va mobil aloqa xizmatlari, Internet, yo‘ldosh aloqa xizmatlari va b.q.) hissasiga to‘g‘ri keladi.

Pul-kredit tizimini isloh qilish dasturida bank tizimini barqarorligini ta’minlash, xalqaro standartlarga muvofiq bank faoliyatini yanada takomillashtirish, qo‘shimcha investitsiyalarni jalb qilish, bank va sug‘urta tashkilotlariga ko‘rsatiladigan axborot-kommunikatsiya texnologiyalaridan foydalangan holda yangi xizmat turlarini joriy etish, moliyaviy xizmatlar hajmini yanada kengaytirishga alohida e’tibor qaratilmoqda.

Zamonaviy bank xizmatlariko‘rsatish, jumladan “raqamli” banklar va chakana xizmatlar ko‘rsatishga ixtisoslashgan bank bo‘linmalarini tashkil etish uchun innovatsion bank texnologiyalarini joriy qilish,masofadan turib bank xizmatlarini ko‘rsatish, to‘lov tizimini yanada rivojlantirish moliyaviy xizmatlarning jadal rivojlanishiga yordam beradi.

**Moliyaviy xizmatlarning tarkibi, %**  
(2019 yil yanvar-mart oylari uchun)



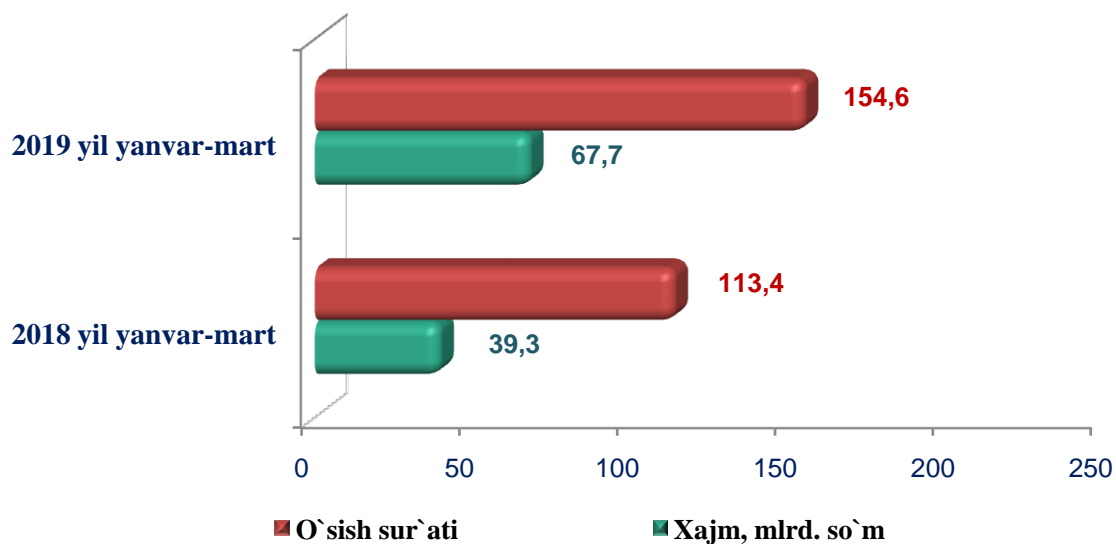
Natijada, 2019 yil yanvar-mart oylarida ko'rsatilgan moliyaviy xizmatlar hajmi 182,4 mlrd. so'mga teng bo'lib, o'sish 153,4 % ni tashkil etdi.

Moliyaviy xizmatlar umumiy hajmida sug'urta va nafaqa ta'minoti bo'yicha xizmatlardan tashqari moliyaviy xizmatlar ulushi 92,0 % ustunlik qilmoqda. Moliyaviy xizmatlar umumiy hajmida sug'urta xizmatlarining ulushi 6,8 % ni, yordamchi moliyaviy faoliyat 1,2 % ni tashkil etdi.

**Ta'lim sohasidagi xizmatlarning hajmi va o'sish sur'ati, %**  
(2019 yil yanvar-mart oylari uchun)

Ta'lim sohasida amalga oshirilayotgan tub islohotlar birinchi navbatda ong va fikrlashdagi ijobiy o'zgarishlarni qo'llab-quvvatlab, ma'naviyatni yuksaltirishga hissa qo'shadi.

2019 yilning yanvar-mart oylarida yuqori o'sish sur'atlari shuningdek ta'lim sohasidagi xizmatlarda – 154,6 % erishildi. Ta'lim sohasida ko'rsatilgan xizmatlar hajmi 67,7 mlrd. so'mga teng.

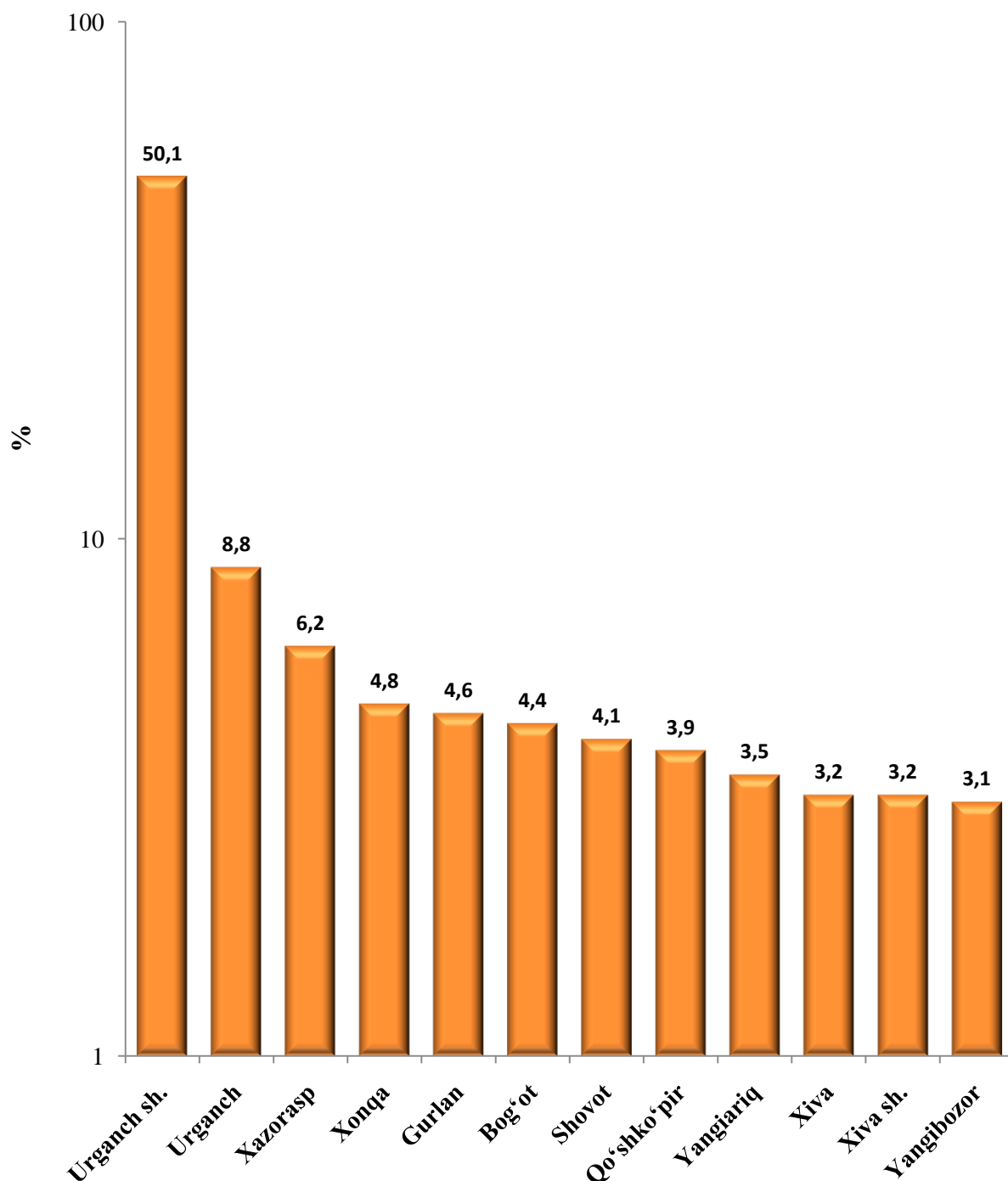


O'tgan yilning yanvar-mart oylari bilan taqqoslanganda ta'lim sohasidagi xizmatlarning hajmi 28,4 mlrd.so'mga oshdi.

**2019 yil yanvar-mart oylarida shahar va tumanlar kesimida ko'rsatilgan xizmatlar hajmi.**

	<i>Mrld. so'm</i>	<i>O'sish sur'ati, %</i>	<i>Jamiga nisbatan %</i>
<b>Xorazm viloyati</b>	<b>1197,5</b>	<b>112,4</b>	<b>100,0</b>
Urganch shahri	600,3	116,7	50,1
Xiva shahri	37,8	112,6	3,2
<i>tumanlar:</i>			
Bog'ot	52,4	106,4	4,4
Gurlan	54,9	105,9	4,6
Qo'shko'pir	47,0	100,9	3,9
Urganch	105,6	120,7	8,8
Xazorasp	74,5	105,7	6,2
Xonqa	57,9	109,0	4,8
Xiva	38,3	105,0	3,2
Shovot	49,3	106,2	4,1
Yangiariq	41,8	106,8	3,5
Yangibozor	37,5	104,0	3,1

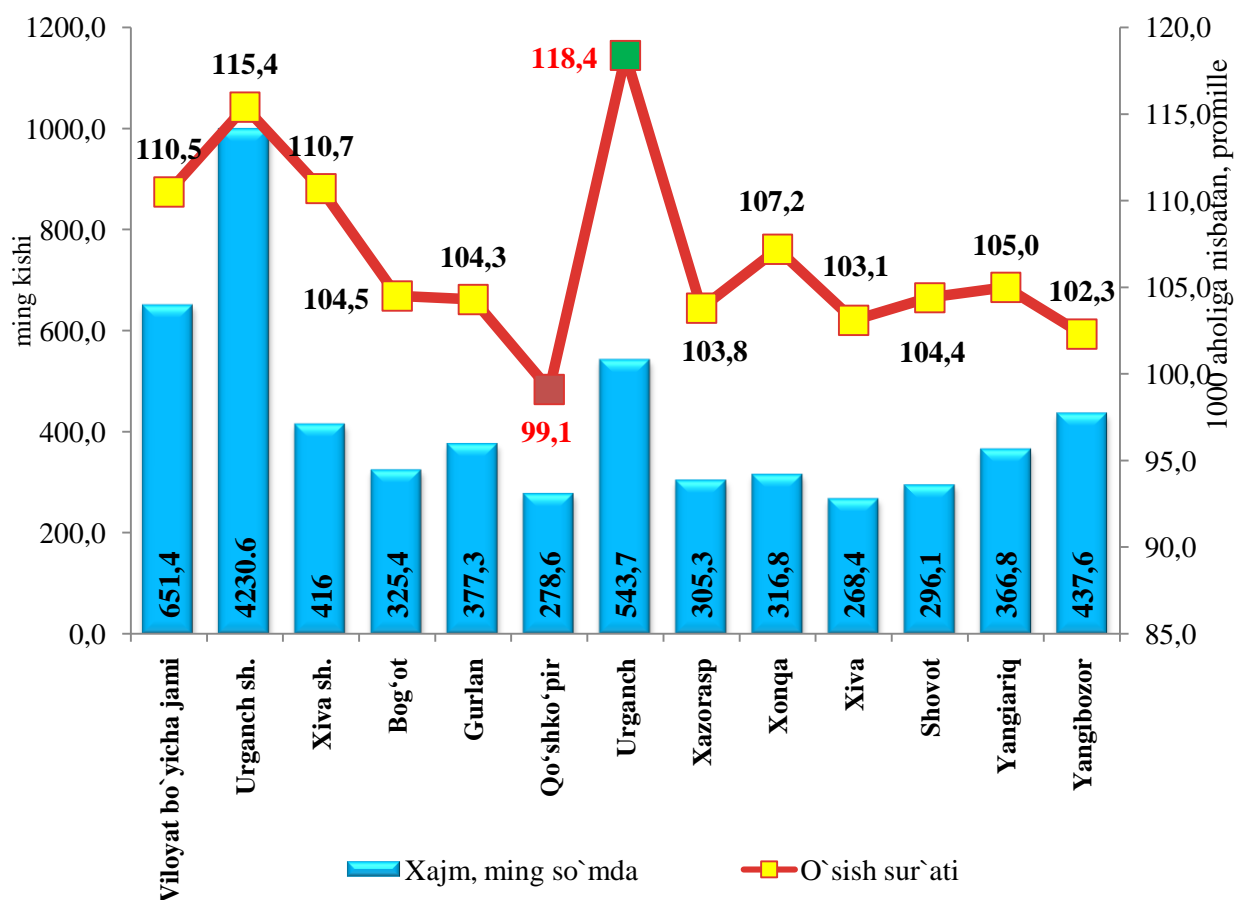
**Viloyat bo'yicha xizmatlarning umumiy hajmida shahar va tumanlarning ulushi**  
(2019 yil yanvar-mart oylari uchun)



Xizmatlar sohasining rivojlanishida eng katta ulush Urganch shahri (50,1%), Urganch (8,8%), Xazorasp (6,2%), Xonqa (4,8%) tumanlarida kuzatilmoqda.

Ko'rsatilgan xizmatlar umumiy hajmida eng kichik ulushlarni Yangiariq (3,5 %), Xiva shahri (3,2 %), Xiva (3,2 %), Yangibozor (3,1 %) tumanlari egallaydi.

**Shahar va tumanlar bo'yicha aholi jon boshiga ko'rsatilgan bozor  
xizmatlarining hajmi va o'sish sur'ati**  
(2019 yil yanvar-mart oylari uchun)



2019 yil yanvar-mart oylarida viloyat bo'yicha bozor xizmatlari hajmi aholi jon boshiga 651,4 ming so'mga teng bo'lib, o'sish sur'ati o'tgan yilning shu davriga nisbatan 110,5 % ni tashkil etdi.

Aholi jon boshiga ko'rsatilgan xizmatlar bo'yicha eng yuqori ko'rsatkich Urganch shahrida (4230.6 ming so'm), Urganch (543.7 ming so'm), Yangibozor (437,6 ming so'm), va Xiva shahrida (416,0 ming so'm) tumanlariga to'g'ri keladi.

Hududlar o'rtasida aholi jon boshiga ko'rsatilgan xizmatlar bo'yicha eng past ko'rsatkich Xiva (268,4 ming so'm), Qo'shko'pir (278,6 ming so'm) va Shovot (296,1 ming so'm), tumanlarida kuzatildi.

## IX. TRANSPORT

**Yuk tashish.** 2019 yil yanvar-mart oylarida barcha transport turlari tomonidan 5,6 mln. tonna yuk tashilgan bo'lib, bu o'tgan yilning shu davriga nisbatan 103,2 foizni tashkil etdi. Yuk aylanmasi barcha transport turlari tomonidan 120,1 mln. tn-km ni tashkil qildi va 103,6 foizga ko'paydi.

### Yuk tashish va yuk aylanmasi asosiy ko'rsatkichlari

	2019 yil yanvar-mart	2018 yil yanvar-martga nisbatan %
Tashilgan yuklar, mln. tn	5,6	103,2

shu jumladan:

avtomobil transportida	5,6	103,2
------------------------	-----	-------

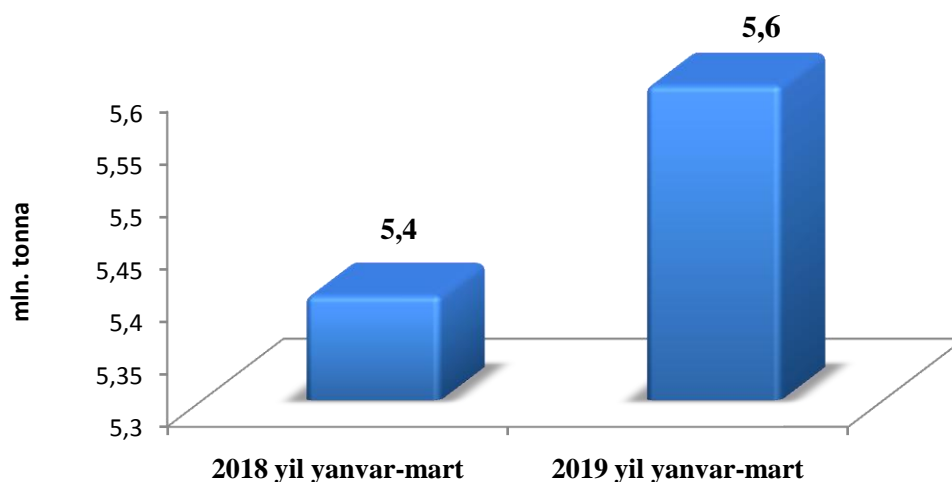
Yuk aylanmasi, mln. tn-km	120,1	103,6
---------------------------	-------	-------

shu jumladan:

avtomobil transportida	120,1	103,6
------------------------	-------	-------

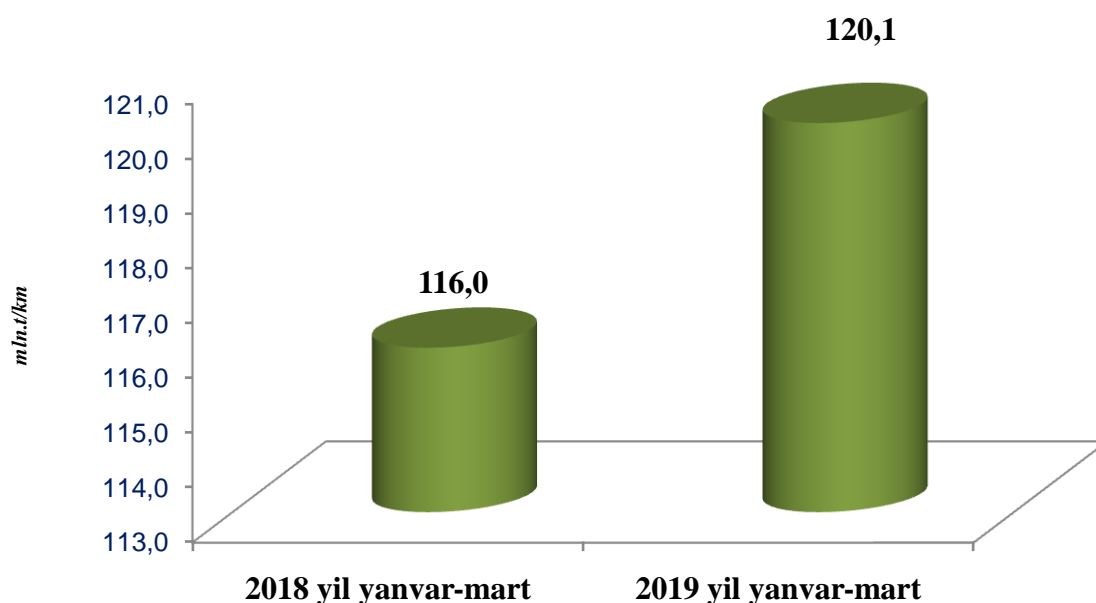
### Avtomobil transportida yuk tashish hajmining taqqoslanishi,

mln.t





### Avtomobil transportida yuk aylanmasining taqqoslanishi,



**Yo'lovchi tashish.** 2019 yil yanvar-mart oylarida barcha transport turlari tomonidan 87,5 mln. kishi tashilgan bo'lib, bu ko'rsatkich o'tgan yilning shu davriga nisbatan 102,4 foizga ko'paygan. Yo'lovchi tashish aylanmasi ushbu davrda 102,4 foizga ko'payib, 1680,7 mln. yo'lovchi-km ni tashkil qildi.

#### Yo'lovchi tashish va yo'lovchi aylanmasi asosiy ko'rsatkichlari

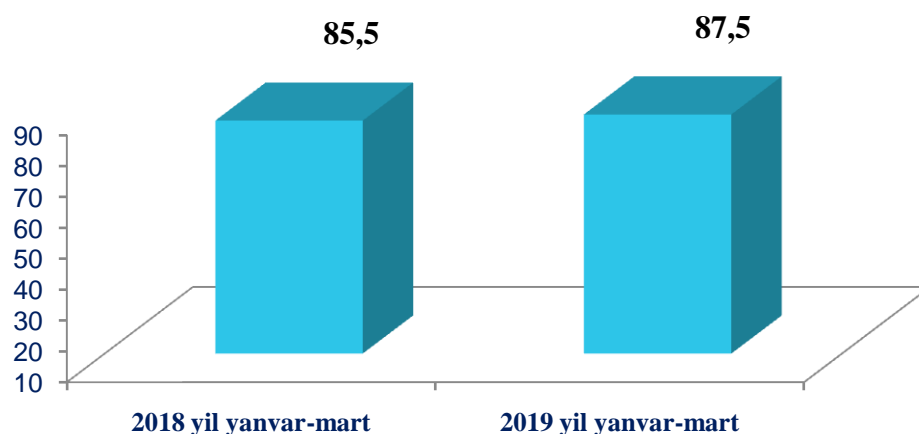
	2019 yil yanvar-mart	2018 yil yanvar-martga nisbatan %
Tashilgan yo'lovchi, mln. yo'lovchi	87,5	102,4
shu jumladan:		
avtomobil transporti	87,4	102,1
ichki elektrtransporti	0,1	125,5
Yo'lovchi aylanmasi, mln. yo'lovchi-km	1680,7	102,4
shu jumladan:		
avtomobil transporti	1676,5	102,4
ichki elektrtransporti	4,2	125,5

2019 yil yanvar-mart oylarida viloyat bo'yicha barcha turdagi transport vositalarida 87,5 mln. kishiga xizmat ko'rsatilib, 2018 yil yanvar-mart oylariga nisbatan 102,4 foizga oshgan, shu jumladan avtomobil transportida 87,4 mln. kishiga xizmat ko'rsatilgan bo'lib, o'tgan yilga nisbatan 102,1 foizni tashkil qildi.

2019 yil yanvar-mart oylarida viloyat bo'yicha yo'lovchi aylanmasi 1680,7 mln. yo'lovchi-km ni tashkil qildi va 2018 yil yanvar-mart oylariga nisbatan 102,4 foizga oshgan, shu jumladan avtomobil transporti yo'lovchi aylanmasi 1676,5 mln. yo'lovchi-km ni tashkil qildi va o'tgan yilga nisbatan 102,4 foizga oshdi

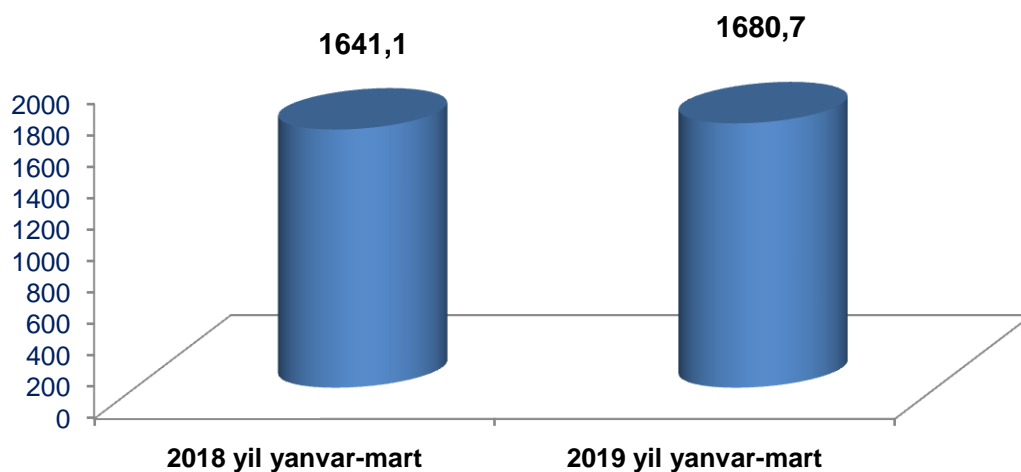
#### Yo'lovchi tashish hajmining taqqoslanishi,

*mln.yo'lovchi*



#### Yo'lovchi aylanmasining taqqoslanishi,

*mln.yo'lovchi/km*



## X. ISTE'MOL BOZORI

2019 yilning yanvar–martida chakana savdo tovar aylanmasi 1434,6 mlrd. soʻmni yoki 2018 yilning shu davriga nisbatan 111,1 % ni tashkil qildi.

Yirik korxonalarning chakana savdo tovar aylanmasi 50,8 % ga oʻsib, 365,4 mlrd. soʻmni va umumiy chakana savdo tovar aylanmasidagi ulushi 25,5 % ni tashkil qildi.

Kichik korxona va mikrofirmalarning tovar aylanmasi 1,8 % ga oʻsib, 283,7 mlrd. soʻmga etdi, umumiy chakana savdo tovar aylanmasidagi ulushi esa 19,8 % ni tashkil qildi.

Umumiy tovar aylanmasi hajmining 785,5 mlrd. soʻmi yakka tartibdagi tadbirkorlar va jismoniy shaxslarning hisobiga toʻgʻri keldi va oʻsish surʻati 2018 yilning shu davriga nisbatan 2,0 % ga koʻpaydi. Ushbu sektorning jami chakana savdo tovar aylanmasi hajmidagi ulushi 54,7% ga teng boʻldi.

### Chakana savdo tovar aylanmasi tarkibi (2019 yilning yanvar–mart holatiga)



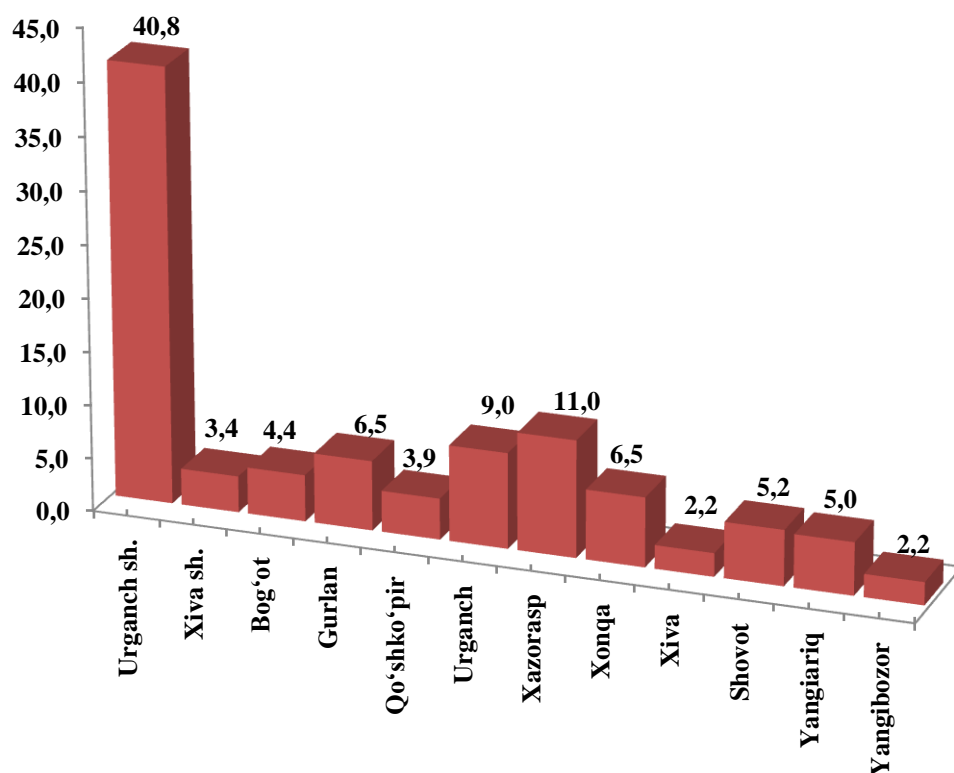
2019 yilning yanvar–martida chakana savdo tovar aylanmasi tarkibi davlat va nodavlat shakllari boʻyicha quyidagicha ifodalanadi.

Davlat mulki 0,244 mlrd.soʻmni yoki 2018 yilning mos davriga nisbatan 124,7% ni va umumiy chakana savdo tovar aylanmasidagi ulushi 0,02% ni tashkil qildi.

Nodavlat mulki 1434,4 mlrd.soʻmni yoki 2018 yilning mos davriga nisbatan 111,1 % ni va umumiy chakana savdo tovar aylanmasidagi ulushi 99,98 % ni tashkil qildi.

*Chakana savdo tovar aylanmasi umumiy hajmida eng katta ulush Urganch shahri 40,8%, Xazorasp tumani 11,0% hisobiga toʻgʻri keldi, Shuningdek: Xiva tuman 2,2%, Yangibozor tuman 2,2%, Xiva shahri 3,4% va Qoʻshkoʻpir tumani 3,9%, eng past koʻrsatkichni qayd etdi.*

bida



2019 yilning yanvar-mart oylarida yirik korxonalarning chakana savdo tovar aylanmasida o'sish sur'ati 50,8 % ni tashkil etdi. O'z navbatida, Xonqa tumanida (2018 yilning shu davriga nisbatan 9,1 martaga), Bog'ot tumani (6,2 martaga), Shovot tumani (194,0 %), yuqori o'sish sur'atlari kuzatildi.

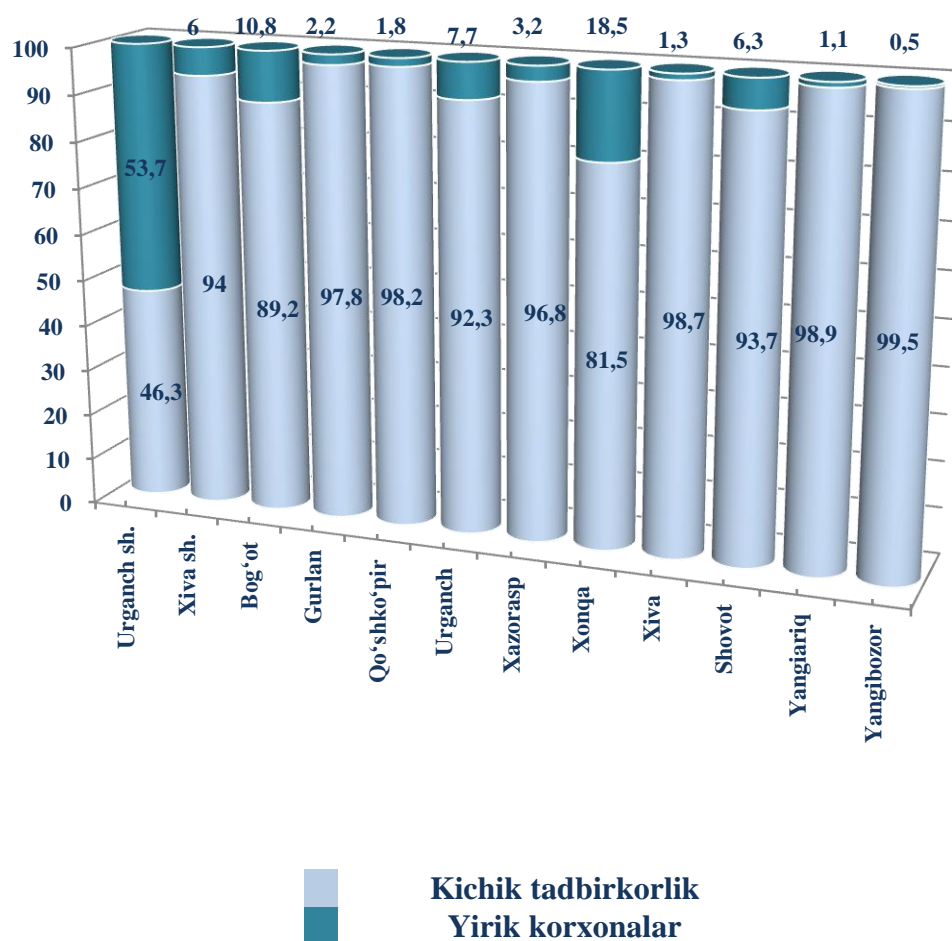
Ovqatlanish tashkilotlarining chakana tovar aylanmasi hajmi 24,7 mlrd. so'mni tashkil etdi va 2,2 % ga o'sdi. Chakana savdo tovar aylanmasining umumiy hajmida ovqatlanish korxonalarining ulushi 1,7 % ni tashkil etdi. Umumiy ovqatlanish tashkilotlari savdo aylanmasi umumiy hajmida eng katta ulush Urganch shahri 44,0%, Urganch tumani 20,9% hisobiga to'g'ri keldi. Shuningdek, Yangiariq tumani 1,5% va Qo'shko'pir tumani 1,9% ulush bilan eng past ko'rsatkichni qayd etdi.

**Chakana tovar aylanmasi**  
(umumiy ovqatlanishni qo‘shgan holda)

	<i>Jami</i>		<i>Aholi jon boshiga</i>	
	<i>mlrd. so‘m</i>	<i>2018 yil yanvar-martga nisbatan % da</i>	<i>ming so‘m</i>	<i>2018 yil yanvar-martga nisbatan % da</i>
<b>Viloyat bo‘yicha jami:</b>	<b>1434,6</b>	<b>111,1</b>	<b>780,4</b>	<b>109,2</b>
Urganch shahar	585,0	122,1	4122,4	120,8
Xiva shahar	48,9	101,7	538,3	100,0
<i>Tumanlar:</i>				
Bog‘ot	62,5	112,0	388,2	110,1
Gurlan	93,6	101,5	642,9	100,0
Qo‘shko‘pir	55,3	101,0	327,5	99,2
Urganch	128,7	103,2	662,2	101,2
Xazorasp	157,7	100,7	646,7	99,0
Xonqa	93,8	121,6	512,6	119,6
Xiva	31,7	104,5	222,3	102,6
Shovot	75,2	103,9	451,2	102,1
Yangiariq	71,3	101,6	625,7	99,9
Yangibozor	31,0	102,1	361,2	100,4

Chakana savdo tovar aylanmasi (ovqatlanish tashkilotlarini qo‘shgan holda) aholi jon boshiga 9,2% ga oshib, 780,1 ming so‘mni tashkil etdi (2018 yil yanvar-mart oylarida 628,1 ming so‘mni tashkil qilgan edi). O‘rtacha jon boshiga tovar aylanmasining eng yuqori ko‘rsatkichlarni Urganch shahri (4122,4 ming so‘m), Urganch tumanida (662,2 ming so‘m) va Xazorasp tumanida (646,7 ming so‘m), eng past ko‘rsatkichlarni esa Xiva tumanida (222,3 ming so‘m), Qo‘shko‘pir tumanida (327,5 ming so‘m) qayd etdi.

**Chakana savdo aylanmasida  
yirik korxonalar va kichik tadbirkorlikning ulushi, %**



2019 yilning yanvar–martida ulgurji savdo tovar aylanmasi 416,2 mlrd. so‘mni yoki 2018 yilning shu davriga nisbatan 162,6 % ni tashkilqildi.

Yirik korxonalarning ulgurji savdo tovar aylanmasi 3,1martaga o‘ssishi kuzatilib, hajmi 212,3 mlrd. so‘mni tashkil etganini ko‘rish mumkin.

Kichik korxona va mikrofirmalarning ulgurji savdo tovar aylanmasi 7,8 % ga oshib, 203,9 mlrd. so‘mga etdi va umumiy ulgurji savdo tovaraylanmasidagi ulushi esa 49,0 % ni tashkil qildi.

## Hududlar kesimida ulgurji savdo hajmi

(mlrd.so'm)

	<i>Jami</i>	<i>O'tgan yilning shu davriga nisbatan %da</i>	<i>Yirik korxonalar</i>	<i>O'tgan yilning shu davriga nisbatan %da</i>	<i>Kichik korxonalar</i>	<i>O'tgan yilning shu davriga nisbatan %da</i>
<b>Viloyat bo'yicha jami:</b>	<b>416,2</b>	<b>162,6</b>	<b>212,3</b>	<b>3,1 m</b>	<b>203,9</b>	<b>107,8</b>
Urganch shahar	103,6	118,0	28,9	156,6	74,7	107,7
Xiva shahar	9,0	106,6	0,002	8,7	8,998	106,9
<i>tumanlar:</i>						
Bog'ot	4,1	115,3	0,002	10,1	4,008	115,9
Gurlan	6,6	106,7	0,004	14,6	6,596	107,1
Qo'shko'pir	0,9	106,1	0,01	4,3 m.	0,89	105,1
Urganch	233,7	2,4 m.	183,2	3,8 m.	50,4	106,4
Xazorasp	6,7	103,2	0,04	9,8	6,686	109,4
Xonqa	15,9	107,4	0,0087	9,7	15,917	108,0
Xiva	5,3	102,3	0,03	133,4	5,27	102,1
Shovot	8,0	108,7	0,1	199,8	7,9	108,2
Yangiariq	6,4	121,3	0,006	23,5	6,353	122,0
Yangibozor	16,0	107,5	0,001	23,5	16,017	107,5

## XI. TASHQI IQTISODIY FAOLIYAT

Viloyatning tashqi savdo aylanmasi 2019 yilning yanvar–martida 101655,1 ming. AQSH dollarini, jumladan eksport – 35511,0 ming AQSH dollarini, import – 66143,6 ming AQSH dollarini tashkil etdi.

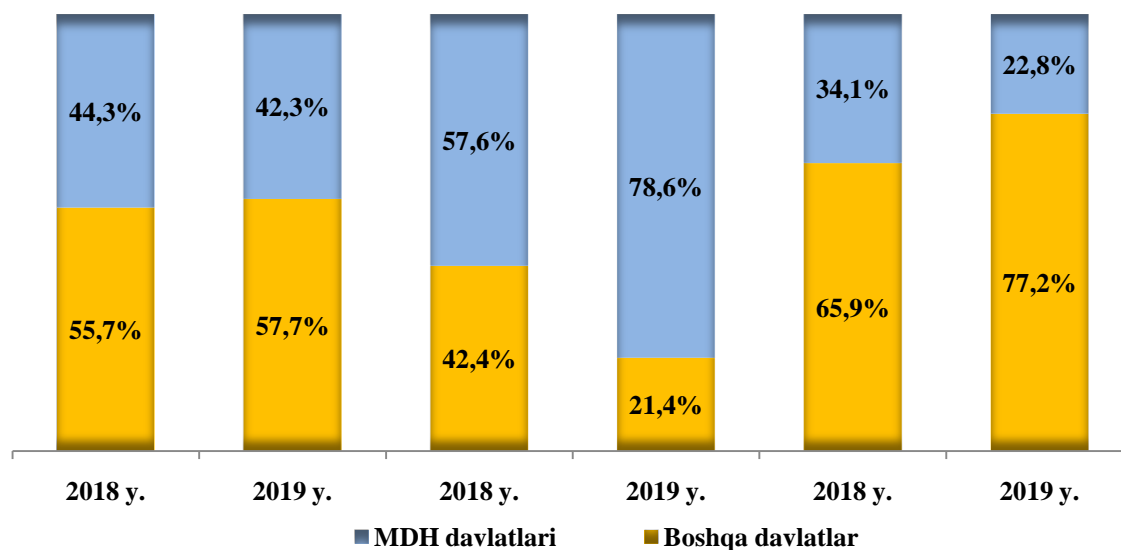
Tashqi savdo saldosi – minus 30632,1 ming. AQSH dollarini, shu jumladan MDH davlatlari bilan plyus - 12827,3 ming AQSH dollarini va boshqa davlatlar bilan minus - 43459,4 ming AQSH dollarini tashkil etdi.

### Viloyatning tashqi savdo aylanmasi (2019 yilning yanvar–martida)

	<i>Ming AQSH dollari</i>	<i>2018 yilning yanvar– martiga nisbatan % da</i>	<i>Jamiga nisbatan % da</i>
<b>Tashqi savdo aylanmasi</b>	<b>101655,1</b>	<b>174,7</b>	<b>100</b>
MDH davlatlari	43023,3	166,7	42,3
boshqa davlatlar	58631,9	181,0	57,7
<b>Eksport</b>	<b>35511,5</b>	<b>140,3</b>	<b>100</b>
MDH davlatlari	27925,3	191,6	78,6
boshqa davlatlar	7586,2	70,7	21,4
<b>Import</b>	<b>66143,6</b>	<b>2,0 m.</b>	<b>100</b>
MDH davlatlari	15098,0	135,5	22,8
boshqa davlatlar	51045,6	2,3 m.	77,2
<b>Saldo</b>	<b>-30632,1</b>	<b>x</b>	<b>x</b>
MDH davlatlari	12827,3	x	x
boshqa davlatlar	-43459,4	x	x



**Yanvar-mart oylarida MDH va boshqa davlatlarning viloyatda tashqi savdo aylanmasidagi ulushi (%)**



*Viloyat rezidentlari tomonidan tashqi savdo operatsiyalari asosan Osiyo (jami tovar aylanmasidagi ulushi 64,3 %), Evropa (35,6 %) davlatlari bilan amalga oshirilgan bo'lib, jami savdo aylanmasining 99,9 % ini tashkil qildi.*

**Viloyat tashqi savdo aylanmasining qit'alar bo'yicha taqsimlanishi  
(2019 yilning yanvar-martida)**

	Eksport	Import	Tashqi savdo aylanmasi	
			2018 yilning yanvar-martiga nisbatan % da	Ulushi foizda
<b>Jami<sup>1)</sup></b>	<b>77482,5</b>	<b>164205,4</b>	<b>94,4</b>	<b>100,0</b>
<i>shu jumladan:</i>				
Evropa	39669,2	71623,7	101,5	46,0
Osiyo	34821,9	92149,3	87,2	52,5
Amerika	103,4	432,5	69,1	0,2
Afrika	0,2	-	1,5	-
Avstraliya va Okeaniya	5,1	-	11,8	-

MDH davlatlari orasida tashqi savdo aylanmasida asosiy xamkorlar Rossiya, Qirg'iziston, Qozog'iston davlatlari hisoblanib, ularning jami tashqi savdo aylanmasidagi ulushi 35,4 % ni tashkil qildi, boshqa davlatlar orasida esa Xitoy, Turkiya, Eron davlatlarining ulushi 34,0 % ni tashkil qildi.

**Viloyat tashqi savdo aylanmasida  
yuqori ulushga ega davlatlar**

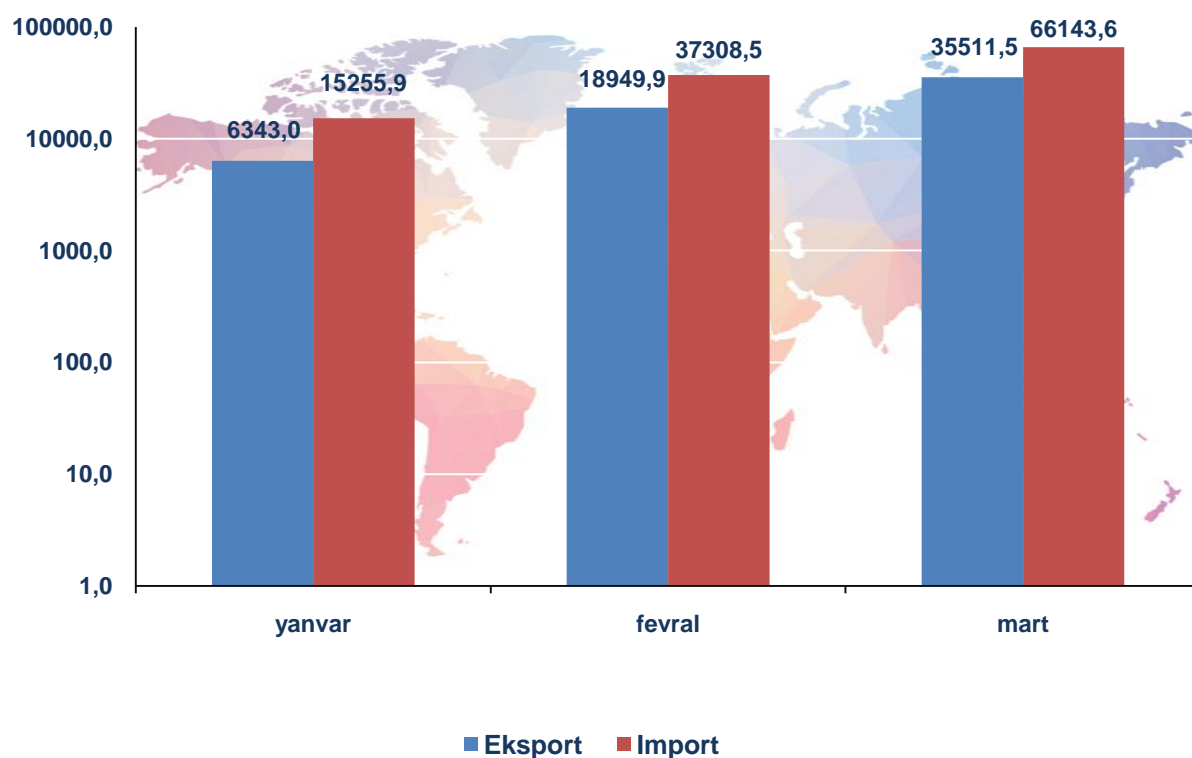
(mln. AQSH dollari)

<i>Davlatlar</i>	<i>Tashqi savdo aylanmasi</i>	<i>Eksport</i>	<i>Import</i>	<i>Tashqi savdo aylanmasi</i>	
				<i>ulushi, %</i>	<i>o'zgarish sur'ati, %</i>
Xitoy	23355,3	870,3	22485,0	23,0	145,8
Rossiya	17585,4	7269,4	10316,0	17,3	98,6
Qirg'iziston	12244,6	12244,6	0,0	12,0	45,3 m.
Turkiya	7305,3	1727,2	5578,1	7,2	143,5
Qozog'iston	6220,6	3603,8	2616,8	6,1	103,5
Eron	3888,2	2555,0	1333,2	3,8	123,6

Viloyatimizda tashqi savdoni qo'llab-quvvatlash hamda MDH davlatlari bilan ushbu sohadagi hamkorlikni yanada mustahkamlash bo'yicha olib borilayotgan chora-tadbirlar natijasida 2019 yil yanvar-mart oylarida tashqi savdo aylanmasida MDH davlatlarining ulushi 42,3 %ni tashkil etdi hamda tashqi savdo aylanmasi o'tgan yilning shu davriga nisbatan 166,7 %ga oshdi. Boshqa xorijiy davlatlarning viloyat tashqi savdo aylanmasidagi ulushi 2019 yilning yanvar-mart oylarida 57,7 %ni tashkil qilgan bo'lsa, joriy yilning ushbu davrida esa tashqi savdo aylanmasidagi ulushi 181,9 %ga etdi.

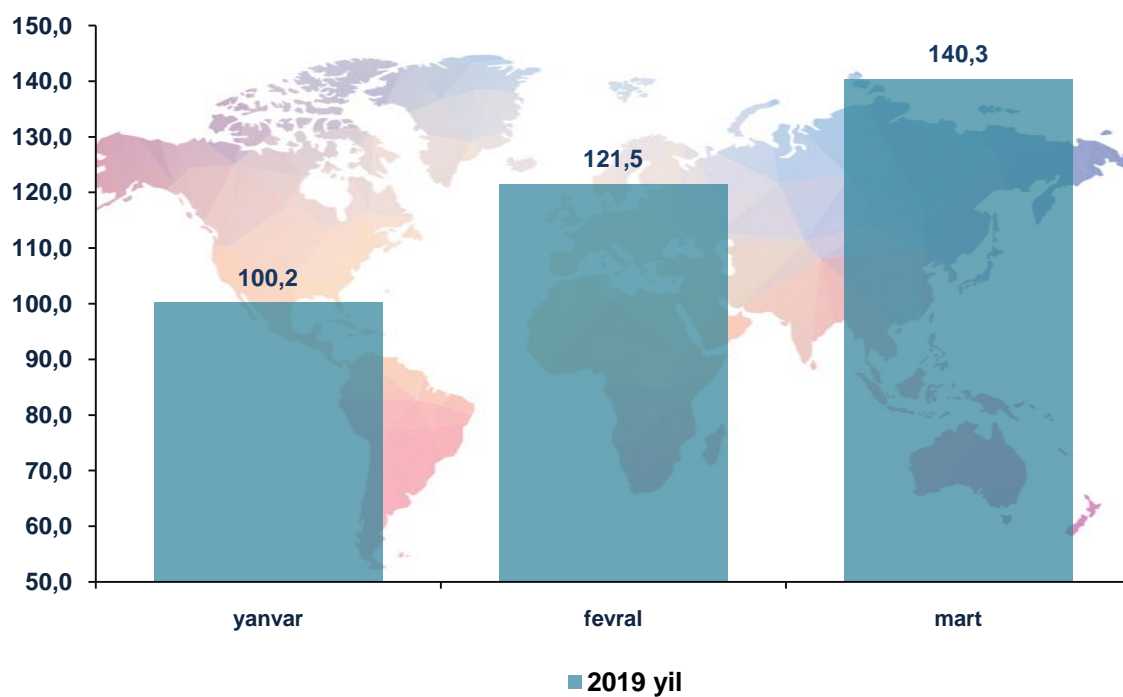
### 2019 yil yanvar-mart oylarida tovar va xizmatlarning oylik eksport-import ko'rsatkichlari dinamikasi

(ming AQSh dollari)



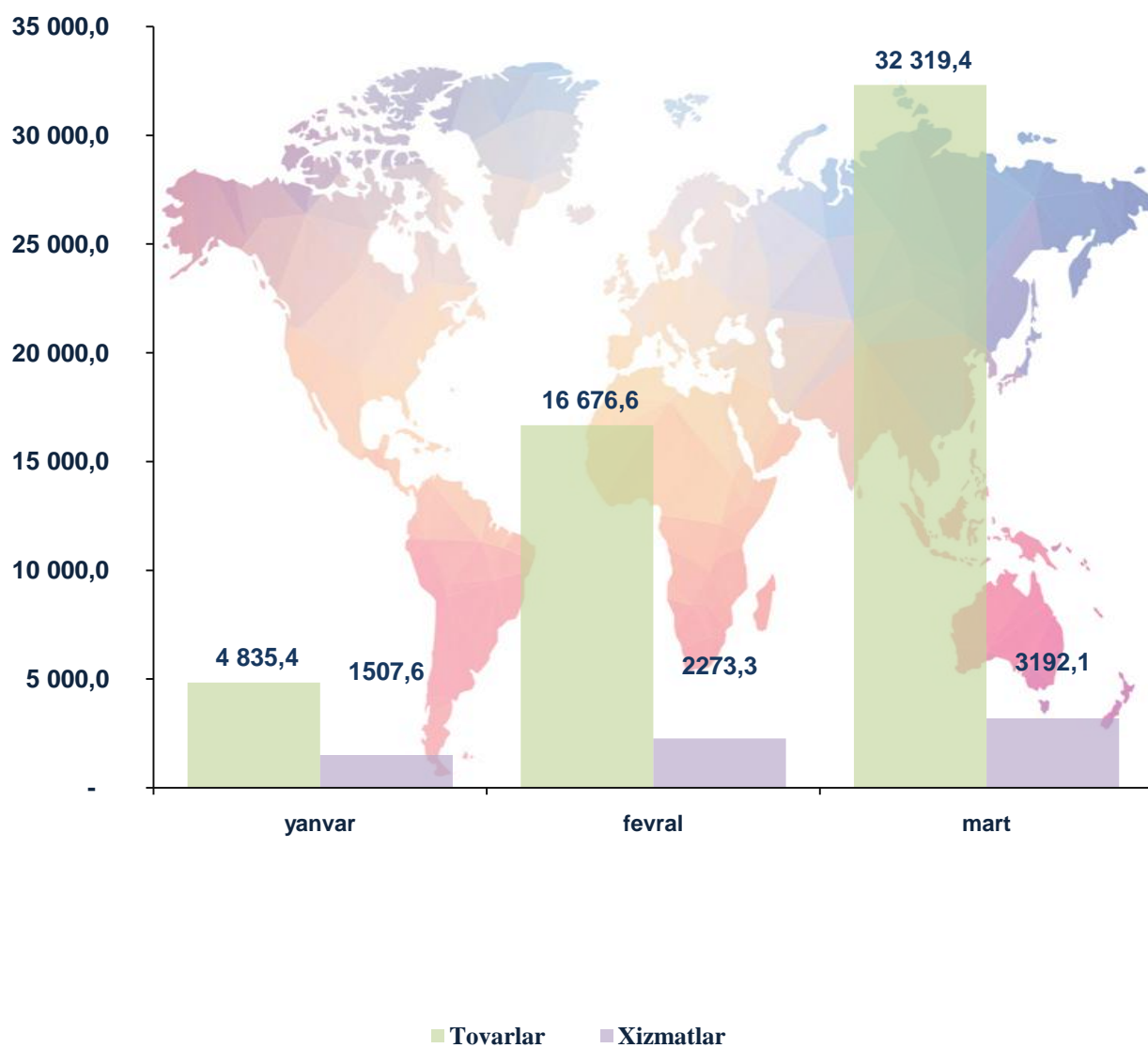
### Tovar va xizmatlar eksportining o'sish sur'atlari dinamikasi

(o'tgan oyga nisbatan, %)



Shuningdek, tovar va xizmatlar eksporti o'sish sur'atlarining tahliliga asosan, 2019 yilning mart oyida eksport qilingan tovar va xizmatlar o'tgan yilning shu davriga nisbatan 40,3 % ga ko'paygan.

**2019 yil yanvar-mart oylarida tovarlar va xizmatlar eksporti dinamikasi**  
(oylar kesimida, ming AQSH dollari)



## Eksport tarkibi

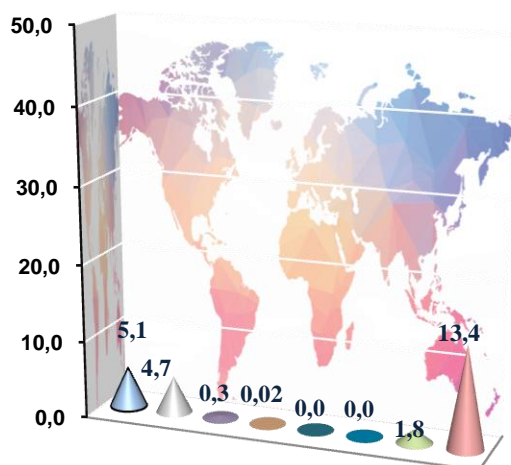
	Jami			MDH davlatlari			Boshqa davlatlar		
	ming AQSH doll.	o'tgan yilga nisbatan, %	umumiy hajmga nisbatan, %	ming AQSH doll.	o'tgan yilga nisbatan, %	umumiy hajmga nisbatan, %	ming AQSH doll.	o'tgan yilga nisbatan, %	umumiy hajmga nisbatan, %
<b>Eksport</b>	<b>35511,5</b>	<b>140,3</b>	<b>100,0</b>	<b>27925,3</b>	<b>191,6</b>	<b>100,0</b>	<b>7586,3</b>	<b>70,7</b>	<b>100,0</b>
Paxta tolasi	571,5	11,2	1,6	107,5	4,3m	0,4	464,0	9,2	6,1
Oziq-ovqat mahsulotlari	21374,1	4,6 m	61,2	18622,2	4,4 m	66,7	3111,9	6,9m	41,0
Kimyo mahsulotlari va buyumlari	218,6	76,8	0,6	124,1	173,6	0,4	94,5	44,4	1,2
Energiya manbaalari va neft mahsulotlari	342,6	19,0 m	1,0	342,6	-	1,2	-	-	-
Qora va rangli metallar	1,2	-	-	1,2	-	-	-	-	-
Mashina va asbob - uskunalar	5,6	2,8 m	0,02	5,6	2,8 m	0,02	-	-	-
Xizmatlar	3192,1	173,6	9,0	3013,5	169,2	10,9	178,6	3,1m	2,4
Boshqalar	9445,8	70,4	26,6	5708,6	67,3	20,4	3737,2	75,8	49,3

Eksport qilinayotgan tovar va xizmatlarning oylar kesimidagi o'sish sur'atlari bo'yicha quyida keltirilgan ma'lumotlardan shuni ko'rishimiz mumkinki, joriy yilning mart oyi davomida eng yuqori o'sish sur'atlari kuzatildi.

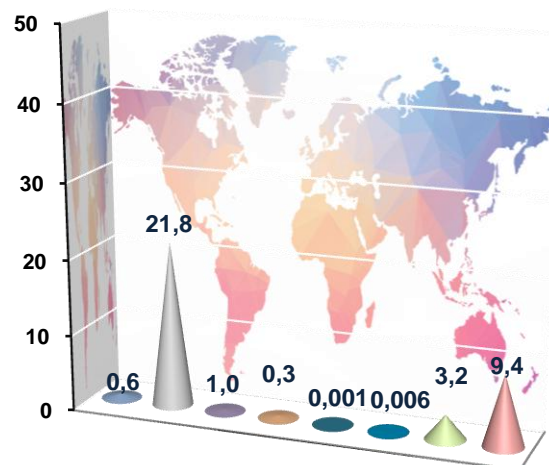
## Tovar va xizmatlar eksporti tarkibi

(mln.AQSH dollari)

2018 yil yanvar-  
mart



2019 yil yanvar-  
mart

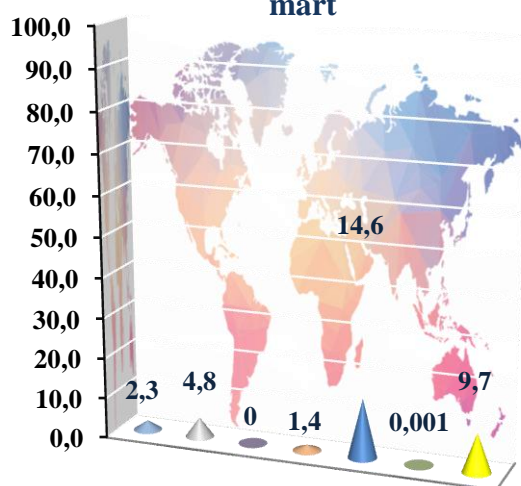


- Paxta tolasi
- Oziq-ovqat mahsulotlari
- Kimyo mahsulotlari va buyumlari
- Energiya manbaalari va neft mahsulotlari

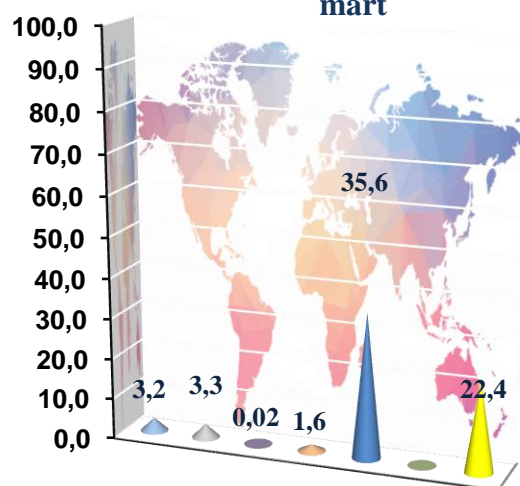
- Qora va rangli metallar
- Mashina va asbob-uskunalar
- Xizmatlar
- Boshqalar

### Tovar va xizmatlar importi tarkibi (mln.AQSH dollari)

2018 yil yanvar-  
mart



2019 yil yanvar-  
mart



- Oziq-ovqat mahsulotlari
- Kimyo mahsulotlari va buyumlari
- Energiya manbaalari va neft mahsulotlari
- Qora va rangli metallar

- Mashina va asbob-uskunalar
- Xizmatlar
- Boshqalar

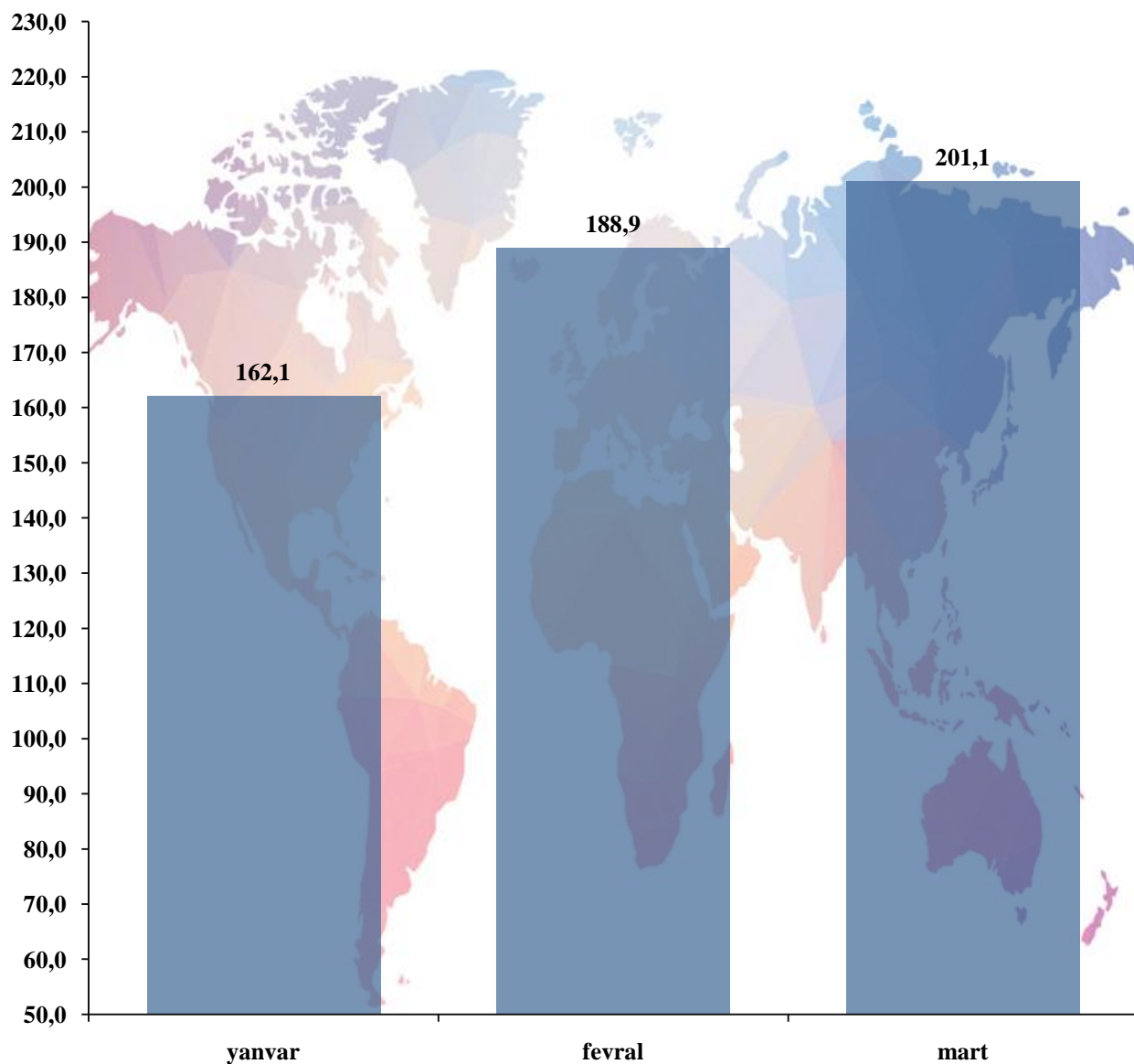
### Import tarkibi

	<i>Jami</i>			<i>MDH davlatlari</i>			<i>Boshqa davlatlar</i>		
	<i>ming AQSh doll.</i>	<i>o'tgan yilga nisbatan, %</i>	<i>umumiy hajmga nisbatan, %</i>	<i>mln. AQSh doll.</i>	<i>o'tgan yilga nisbatan, %</i>	<i>umumiy hajmga nisbatan, %</i>	<i>mln. AQSh doll.</i>	<i>o'tgan yilga nisbatan, %</i>	<i>umumiy hajmga nisbatan, %</i>

<b>Import</b>	<b>66143,6</b>	<b>2,0 m</b>	<b>100,0</b>	<b>1598,0</b>	<b>135,5</b>	<b>100,0</b>	<b>5145,6</b>	<b>2,3 m.</b>	<b>100,0</b>
Oziq-ovqat mahsulotlari	3320,3	141,5	5,0	2619,9	2,4m.	17,4	700,4	54,9	1,4
Kimyo mahsulotlari va buyumlari	3218,2	67,2	4,9	1632,1	145,3	10,8	1586,1	43,2	3,1
Energiya manbaalari va neft mahsulotlari	2,8	4,8	-	-	-	-	2,8	43,1	-
Qora va rangli metallar	1656,9	114,9	2,5	471,1	48,5	3,1	1185,8	2,5 m.	2,3
Mashina va asbob-uskunalar	35564,3	2,4 m.	53,8	1073,0	2,3 m.	7,1	34491,3	2,4 m.	67,6
Boshqalar	22381,1	2,3 m.	33,8	9301,9	123,1	61,6	13079,2	6,2 m.	25,6

Import qilingan tovar va xizmatlarning oylar kesimidagi o'sish sur'atlari bo'yicha quyida keltirilgan ma'lumotlardan shuni ko'rishimiz mumkinki, joriy yilning mart oyi davomida eng yuqori o'sish sur'ati kuzatildi.

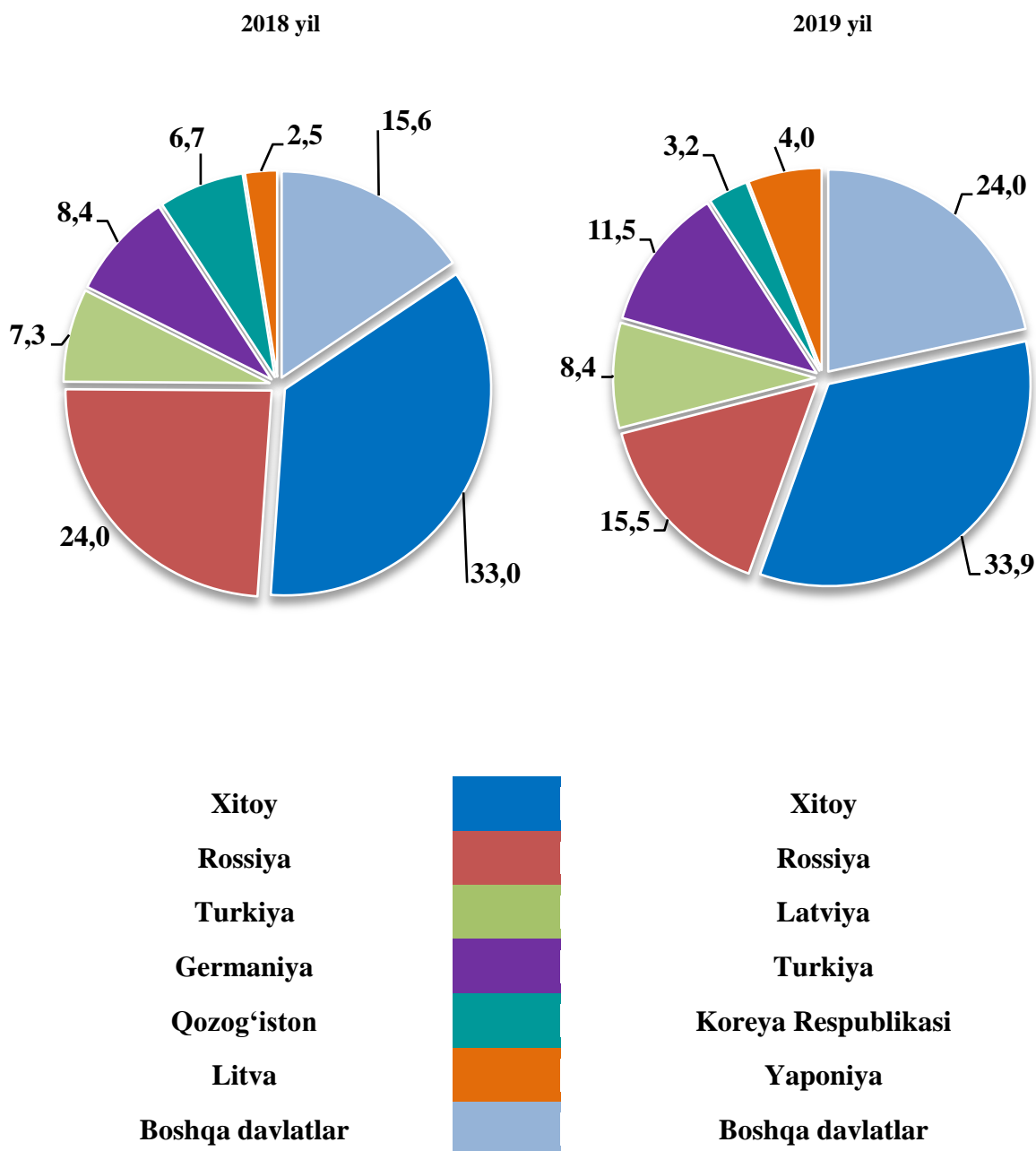
**Tovarlar va xizmatlar importining o'sish sur'atlari dinamikasi**  
(o'tgan oyga nisbatan, %)



Shuningdek, tovar va xizmatlar importi o'sish sur'atlarining tahliliga asosan, 2019 yilning mart oyida import qilingan tovar va xizmatlar o'tgan yilning shu davriga nisbatan 2,0 marta ko'paygan.



**Viloyat importida asosiy  
hamkor davlatlarning ulushi**  
(yanvar-mart)



2019 yilning yanvar-mart oylarida viloyatga 36 dan ortiq xorijiy davlatlardan tovar va xizmatlar importi amalga oshirilgan. Shulardan 6 ta eng yirik bo'lgan Xitoy Xalq Respublikasi, Rossiya Federatsiyasi, Latviya, Turkiya, Koreya Respublikasi hamda Yaponiya hamkor davlatlaridan jami import hajmi 52005,3 ming AQSH dollariga teng.

Bu esa umumiy import hajmining 78,6 % ini tashkil qiladi.

**Xorazm viloyatida hududlar kesimida 2019 yil yanvar-mart oylarida  
eksport hajmi (ming AQSH doll.)**

	<i>Eksport</i>			<i>Jamiga nisbatan % ulushi</i>
	<i>2019 yil</i>	<i>2018 yil</i>	<i>O'tgan yilga nisbatan, %</i>	
<b>Xorazm</b>	<b>35511,5</b>	<b>25305,0</b>	<b>140,3</b>	<b>100,0</b>
<i>shaharlar:</i>				
Urganch sh.	4755,0	2784,3	170,8	13,4
Xiva sh	2382,8	1155,5	2,0 m.	6,7
<i>tumanlar:</i>				
Bog'ot	3065,2	4131,4	74,2	8,6
Gurlan	1815,7	3382,5	53,7	5,1
Qo'shko'pir	1666,0	1247,3	133,6	4,7
Urganch	4376,9	1828,4	2,3 m.	12,3
Xazorasp	1308,9	1290,3	101,4	36,9
Xonqa	1808,8	990,2	182,7	5,1
Xiva	3469,0	297,2	11,6 m.	9,8
Shovot	6012,0	6799,5	88,4	16,9
Yangiariq	2789,4	618,8	4,5 m.	7,9
Yangibozor	1965,3	736,2	2,6 m.	1,4

1) *Hududlar bo'yicha taqsimlanmaydigan hajmni qo'shgan holda*

**Xorazm viloyatida hududlar kesimida 2019 yil yanvar-mart oylarida  
import hajmi (ming AQSH. doll.)**

	<i>Import</i>			<i>Jamiga nisbatan % ulushi</i>
	<i>2019 yil</i>	<i>2018 yil</i>	<i>O'tgan yilga nisbatan, %</i>	
<b>Xorazm</b>	<b>66143,6</b>	<b>32884,6</b>	<b>2,0 m</b>	<b>100,0</b>
<i>shaharlar:</i>				
Urganch sh.	14174,8	12414,1	197,2	21,4
Xiva sh	2160,9	1582,5	136,5	3,3
<i>tumanlar:</i>				
Bog'ot	10670,7	1298,8	8,2 m	16,1
Gurlan	3137,3	1408,4	2,2 m	4,7
Qo'shko'pir	3105,1	630,2	4,9 m	4,7
Urganch	6261,4	6160,8	101,6	9,5
Xazorasp	10945,2	1870,2	5,8 m	16,5
Xonqa	3770,7	2036,0	185,2	5,7
Xiva	1469,6	2211,2	66,5	2,2
Shovot	2727,8	1567,5	174,0	4,1
Yngiariq	7207,1	1704,8	4,2 m	10,9
Yangibozor	482,7	-	-	0,7

Viloyatimizda tashqi iqtisodiy faoliyatni rivojlantirish borasida amalga oshirilayotgan keng qamrovli islohotlar va dunyo mamlakatlari bilan olib borilayotgan mustahkam aloqalar natijasida viloyatimizning eksport salohiyati oshib bormoqda.

Shuningdek, hukumatimiz tomonidan bir qator soliq, bojxona imtiyozlarining yaratilishi, ishlab chiqarishni modernizatsiya qilish va raqobatbardosh mahsulotlarni ishlab chiqarilishi milliy mahsulotlarimizni tashqi bozorlarda mustahkam o'rin egallashlari uchun zamin yaratmoqda.

## XII. DEMOGRAFIK HOLAT

Dastlabki ma'lumotlarga ko'ra, 2019 yilning 1 aprel holatiga viloyatda doimiy aholi soni 1841,0 ming kishini tashkil qildi va yil boshidan 5314 kishiga yoki 0,3 foizga ko'paydi.

### Doimiy aholi soni (2019 yil 1 aprel holatiga, ming kishi hisobida)

Shaxar va tumanlar	Jami aholi <sup>1)</sup>	shu jumladan:	
		shahar aholisi <sup>1)</sup>	qishloq aholisi <sup>1)</sup>
<b>Viloyat bo'yicha:</b>	<b>1841,0</b>	<b>611,8</b>	<b>1229,2</b>
<i>shaharlar:</i>			
Urganch shahar	142,2	142,2	-
Xiva shahar	91,0	91,0	-
<i>tumanlar:</i>			
Bog'ot	161,4	28,3	133,1
Gurlan	145,8	62,2	83,6
Qo'shko'pir	168,9	43,3	125,6
Urganch	194,6	26,2	168,4
Xazorasp	244,3	52,8	191,5
Xonqa	183,2	63,0	120,2
Xiva	142,8	16,6	126,2
Shovot	166,8	43,3	123,5
Yangiariq	114,1	27,1	87,0
Yangibozor	85,9	15,8	70,1

2019 yilning 1 aprel holatiga viloyatda shaharda yashovchi doimiy aholi soni 611,8 ming kishini yoki viloyat doimiy aholi sonining 33,2 foizini, qishloq joylarida yashovchi

<sup>1)</sup> dastlabki ma'lumot

doimiy aholi soni esa 1229,2 ming kishini yoki viloyat doimiy aholi sonining 66,8 foizini tashkil qildi.

**Tugʻilish.** 2019 yilning yanvar-mart oylarida tugʻilganlar soni 7503 kishini tashkil qildi va 2018 yilning shu davriga (7174 kishi) nisbatan 329 taga koʻpaydi. Tugʻilish koeffitsienti mos ravishda 16,6 promilleni tashkil qildi va 2018 yilning shu davriga (16,1 promille) nisbatan 0,5 promillega koʻpaydi.

**Aholining tabiiy harakati koeffitsientlari**  
(1 aprel holatiga, 1000 aholi soniga nisbatan)

	Tugʻilganlar		Oʻlganlar		Aholining tabiiy oʻsishi	
	2018y.	2019y. <sup>1)</sup>	2018y.	2019y. <sup>1)</sup>	2018y.	2019y. <sup>1)</sup>
<b>Viloyat boʻyicha:</b>	<b>16,1</b>	<b>16,6</b>	<b>4,0</b>	<b>4,1</b>	<b>12,1</b>	<b>12,5</b>

*shaharlar:*

Urganch shahar	17,1	19,3	5,3	6,3	11,8	13,0
Xiva shahar	15,7	14,1	5,2	4,0	10,5	10,1

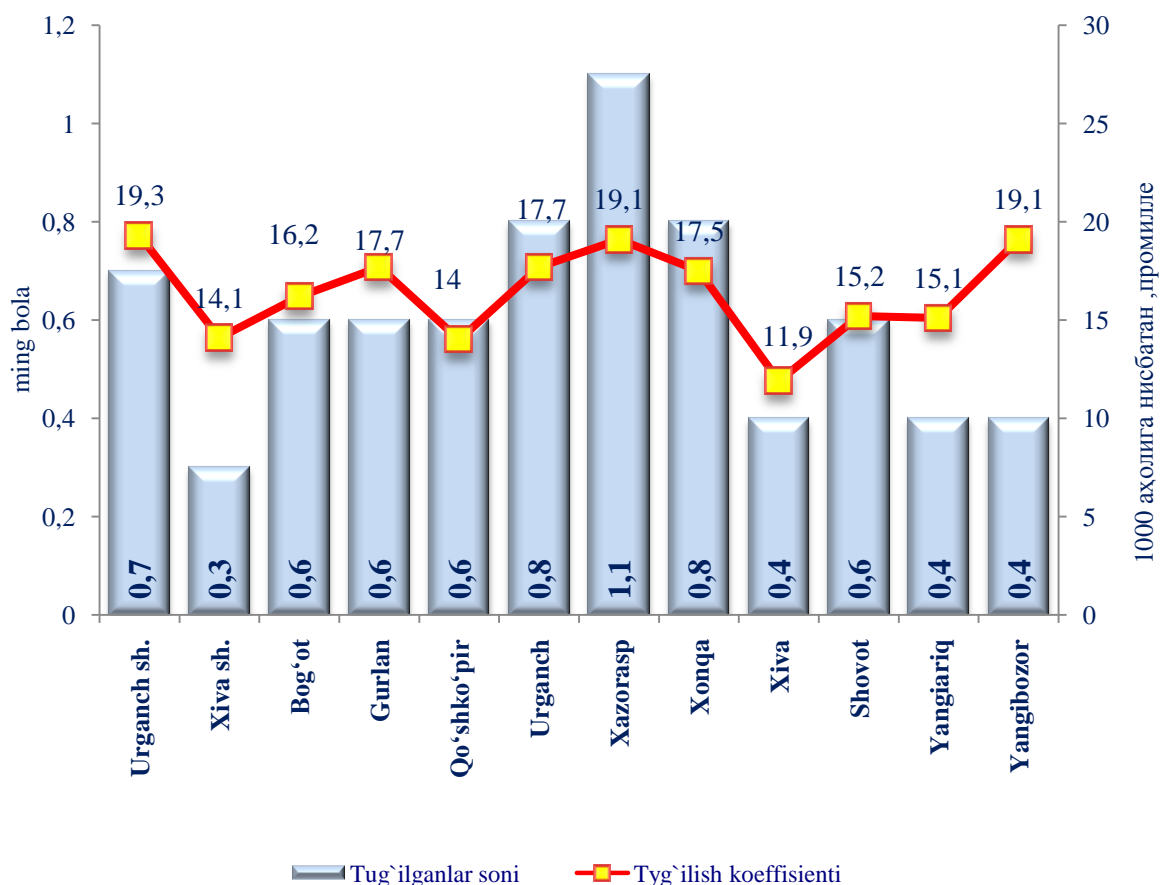
*tumanlar:*

Bogʻot	16,3	16,2	3,7	3,5	12,6	12,7
Gurlan	16,4	17,7	4,0	4,5	12,4	13,2
Qoʻshkoʻpir	14,0	14,0	3,8	3,9	10,2	10,1
Urganch	16,5	17,7	4,1	4,0	12,4	13,7
Xazorasp	17,0	19,1	4,0	4,0	13,0	15,1
Xonqa	18,8	17,5	3,9	4,3	14,9	13,2
Xiva	12,2	11,9	3,0	2,7	9,2	9,2
Shovot	16,0	15,2	3,6	4,3	12,4	10,9
Yangiariq	14,1	15,1	4,3	3,2	9,8	11,9
Yangibozor	17,8	19,1	4,3	4,2	13,5	14,9

<sup>1)</sup>dastlabki maʼlumot

## Tumanlar kesimida tugʻilganlar soni va koeffitsienti

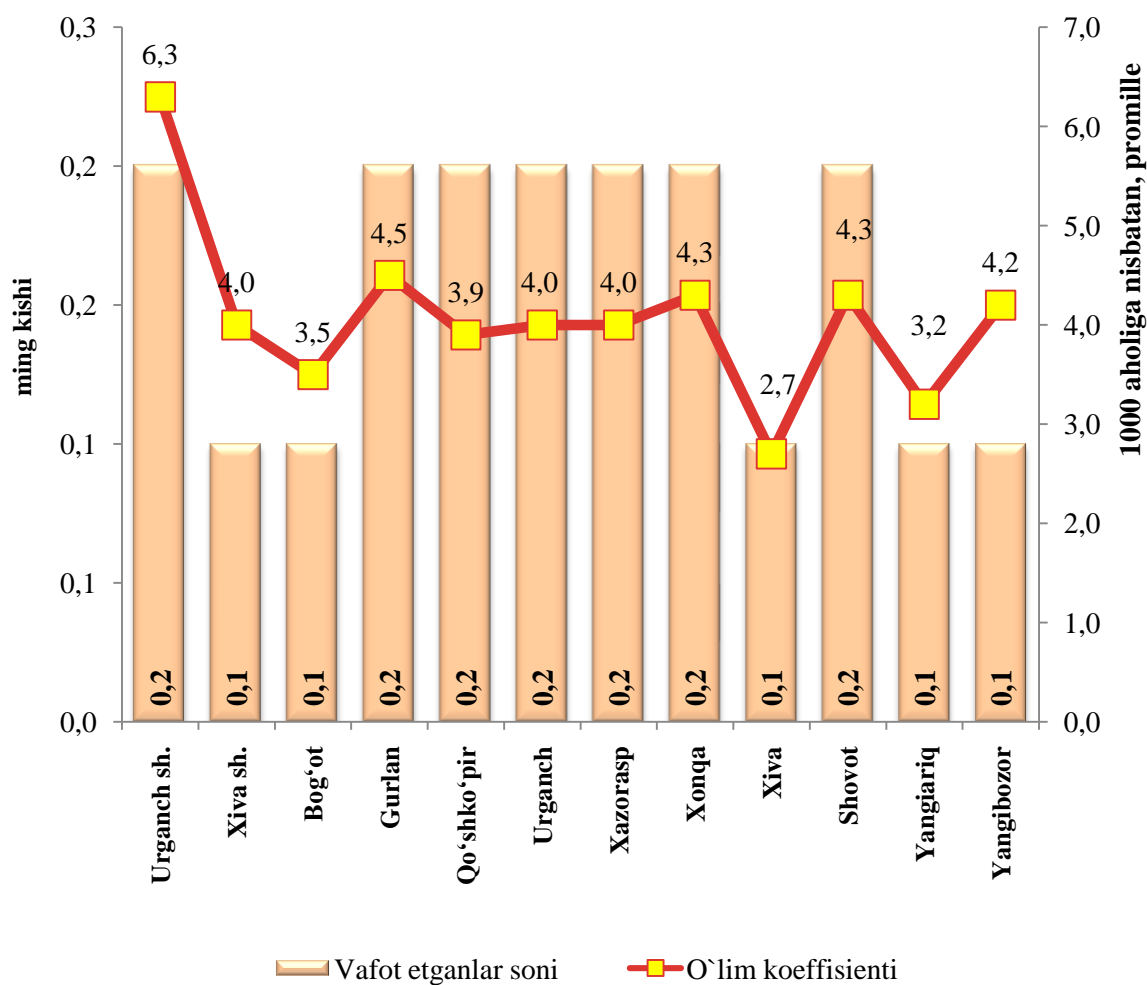
(2019 yil yanvar–mart)



Tugʻilish koeffitsienti 2018 yilning mos davriga nisbatan Urganch shahar (17,1 promilledan 19,3 promillega), Gurlan (16,4 promilledan 17,7 promillega), Urganch (16,5 promilledan 17,7 promillega) va Xazorasp (17,0 promilledan 19,1 promillega), Yangibozor (17,8 promilledan 19,1 promillega) tumanlarida koʻpayish kuzatildi.

***Viloyat boʻyicha 2019 yil yanvar-mart oylarida eng koʻp tugʻilish Xazorasp va Urganch tumanlarida qayd etilganligi kuzatildi.***

Tumanlar kesimida vafot etganlar soni va koeffitsienti  
(2019 yil yanvar–mart)

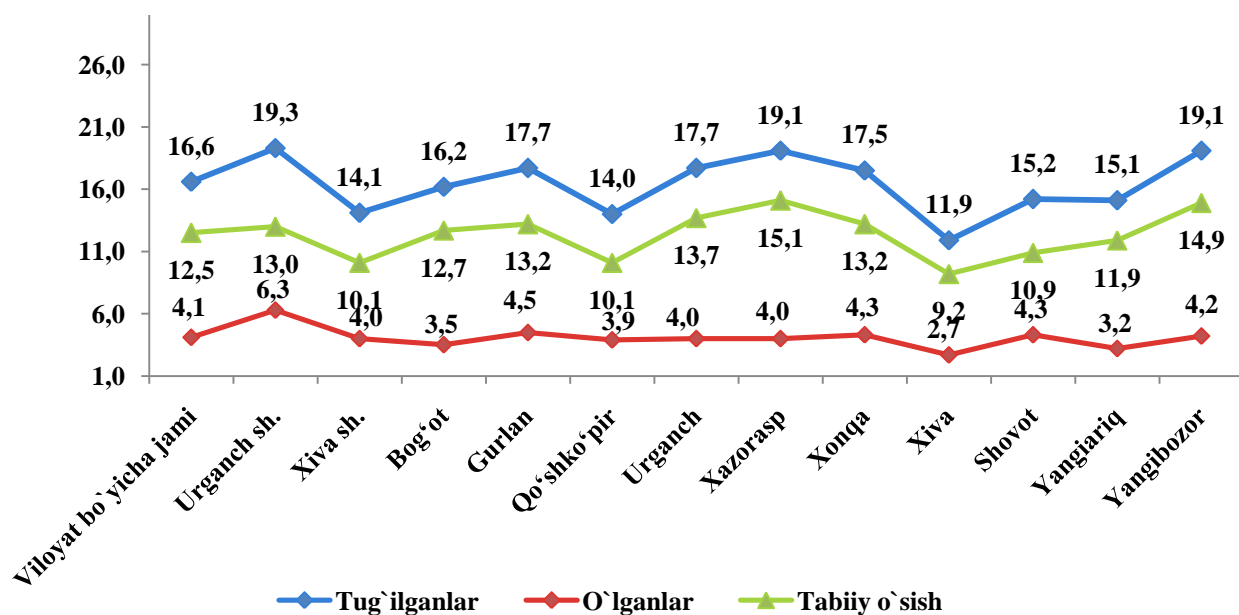


O'lim koeffitsienti 2018 yilning mos davriga nisbatan sezilarli darajada ko'payishi Urganch shahar (5,3 promilledan 6,3 promillega), Gurlan tumani (4,0 promilledan 4,5 promillega), Xonqa tumani (3,9 promilledan 4,3 promillega) Shovot tumani (3,6 promilledan 4,3 promillega) kuzatildi.

***Viloyat bo'yicha 2019 yil yanvar-mart oylarida eng ko'p vafot etganlar Urganch shahar va Xazorasp tumanida qayd etilganligi kuzatildi.***

## Aholining tabiiy harakati 2019 yil yanvar-mart oylarida

(har 1000 kishiga nisbatan)



## Aholining tabiiy harakati

(2019 yil 1 aprel holatiga, 1000 aholi soniga nisbatan)

	kishi			har 1000 kishiga	
	2018 y.	2019 y. <sup>1)</sup>	o'sish, kamayish	2018 y.	2019 y. <sup>1)</sup>
Tug'ilganlar	7174	7503	329	16,1	16,6
O'lganlar	1797	1847	50	4,0	4,1
shu jumladan: bir yoshgacha bolalar	98	101	3	10,5	10,2
Tabiiy o'sish	5377	5656	279	12,1	12,5
Nikohlar soni	5555	5334	-221	12,5	11,8
Ajralishlar soni	258	283	25	0,6	0,6

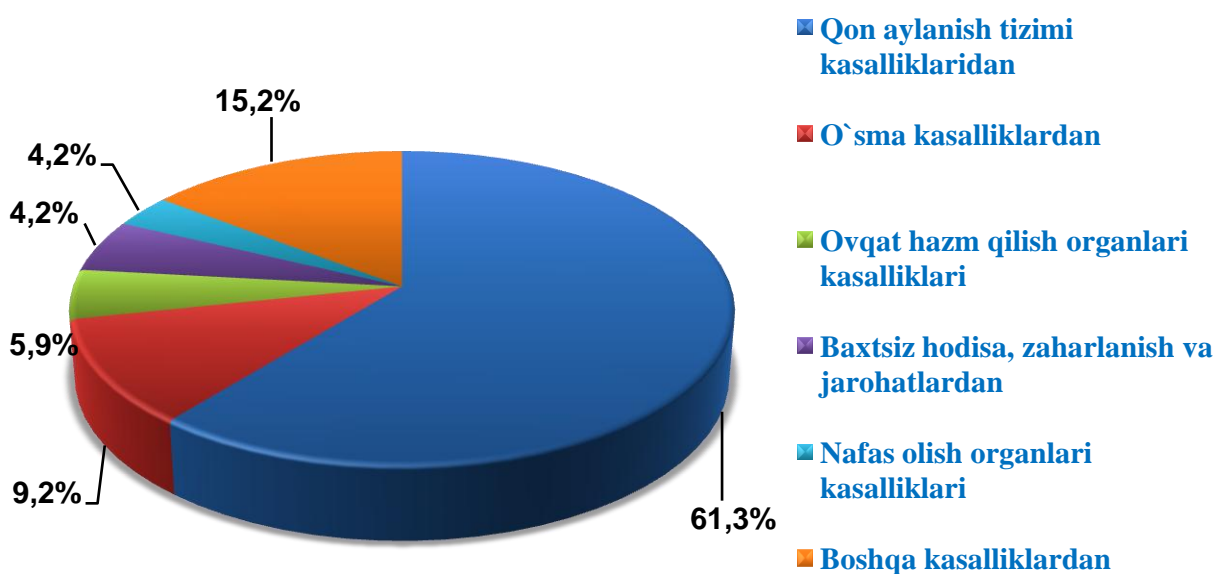
<sup>1)</sup>dastlabki ma'lumot



**O'lim darajasi.** 2019 yilning yanvar-martida o'lganlar soni 1847 kishini tashkil qildi va 2018 yilning shu davriga (1797 kishi) nisbatan 50 taga ko'paydi. Mos ravishda o'lim koeffitsienti 4,1 promilleni tashkil qildi (2018 yil yanvar-martida 4,0 promille).

O'lganlarning umumiy sonidan 61,3 foizi qon aylanish tizimi kasalliklaridan, 9,2 foizi – o'sma kasalliklaridan, 4,2 foizi – baxtsiz hodisa, zaharlanish va jarohatlardan, 5,9 foizi – ovqat hazm qilish organlari kasalliklaridan, 4,2 foizi – nafas olish organlari kasallikliklaridan va 15,2 foizi boshqa kasalliklardan vafot etgan.

Dastlabki ma'lumotlarga ko'ra, 2019 yilning yanvar-mart oylarida bir yoshga to'lmagan



101 ta bolalar o'limi kuzatildi. Bolalar o'limi koeffitsienti 1000 tug'ilgan bolalarga nisbatan 10,2 promilleni ( o'tgan yilning shu davrida 10,5 promille) tashkil qildi.

Bir yoshgacha o'lgan bolalarning umumiy sonidan 54,5 foizi perinatal davrda yuzaga keladigan holatlardan, 9,9 foizi – nafas olish organlari kasalliklaridan, 29,7 foizi – tug'ma anomaliyalardan, 5,0 foizi infeksiya va parazitlar va 1,0 foizi boshqa kasalliklardan vafot etgan.

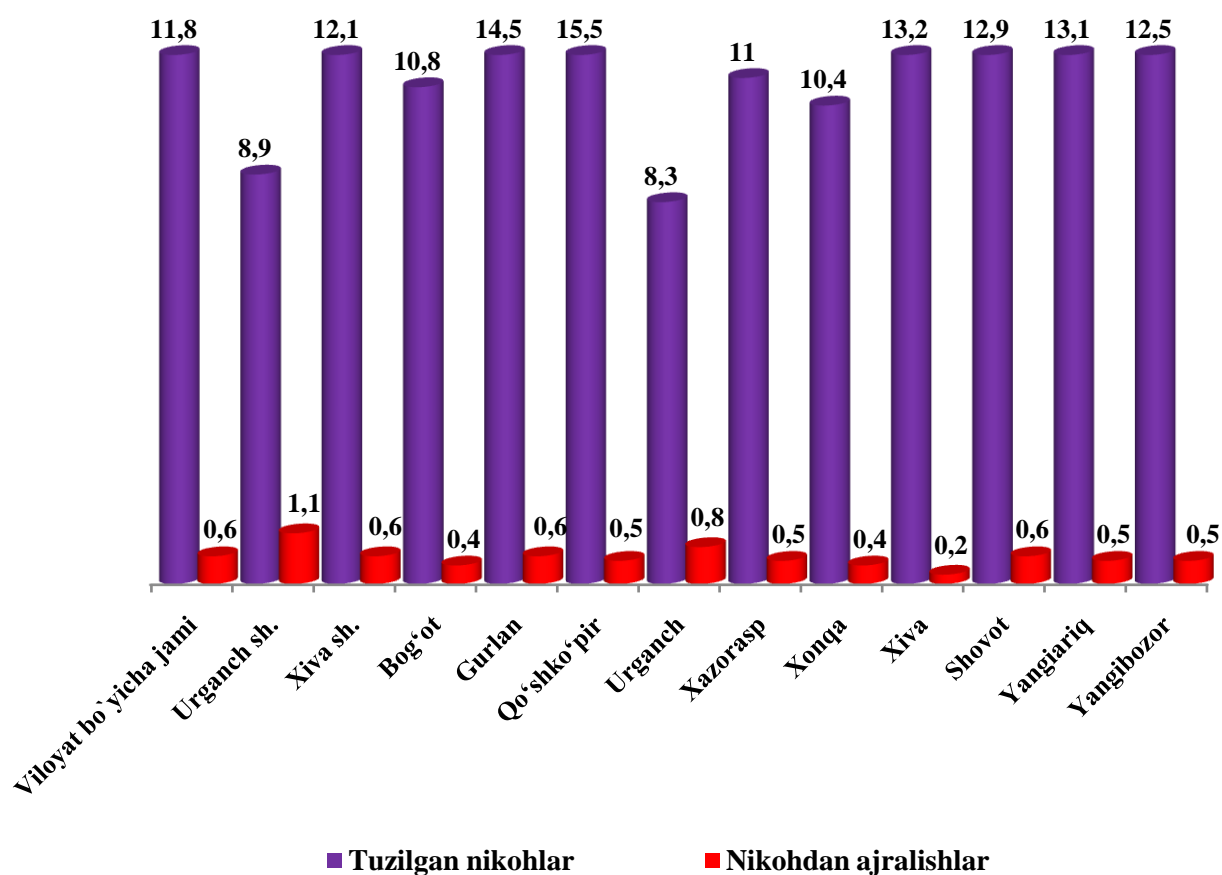
**Nikohlar va ajralishlar.** 2019 yilning yanvar-martida FHDYO organlarida 5334 ta nikohlar va 283 ta ajralishlar ro'yxatga olindi. Ming aholiga nisbatan 11,8 ta nikoh (2018 yilning tegishli davrida 12,5 ta) va 0,6 ta ajralishlar (2018 yilning tegishli davrida 0,6 ga) to'g'ri keladi.

**Tuzilgan nikohlar va nikohdan ajralishlar soni**  
(yanvar-mart oylarida, 1000 aholisoniga nisbatan)

	<i>Tuzilgan nikohlar</i>		<i>Nikohdan ajralishlar</i>	
	<i>2018 y</i>	<i>2019 y<sup>1)</sup></i>	<i>2018 y</i>	<i>2019 y<sup>1)</sup></i>
<b>Viloyat bo'yicha:</b>	<b>12,5</b>	<b>11,8</b>	<b>0,6</b>	<b>0,6</b>
<i>shaharlar:</i>				
Urganch shahar	8,1	8,9	1,4	1,5
Xiva shahar	12,3	12,1	0,6	0,5
<i>tumanlar:</i>				
Bog'ot	12,2	10,8	0,5	0,5
Gurlan	13,5	14,5	0,7	0,7
Qo'shko'pir	16,3	15,5	0,3	0,6
Urganch	9,1	8,3	0,7	0,8
Xazorasp	11,4	11,0	0,6	0,5
Xonqa	11,3	10,4	0,6	0,5
Xiva	15,1	13,2	0,1	0,2
Shovot	13,8	12,9	0,4	0,5
Yangiariq	15,0	13,1	0,6	0,6
Yangibozor	13,6	12,5	0,5	0,3

## 2019 yil yanvar-mart holatiga nikoh va ajrim koeffitsienti

(har 1000 aholiga, promille)



Tuzilgan nikohlar sonining kamayishi Bog'ot (12,2 dan 10,8 promillega), Ko'shko'pir (16,3 dan 15,5 promillega), Urganch (9,1 dan 8,3 promillega), Xazorasp (11,4 dan 11,0 promillega), Xonqa (11,3 dan 10,4 promillega) tumanlarida kuzatildi.

Viloyatda nikohdan ajralishlar soni 2018 yilning tegishli davriga nisbatan Urganch shahrida 0,1 promillega, Qo'shko'pir tumanida 0,3 promillega, Shovot tumanida 0,1 promillega, Xiva tumanida 0,1 promillega ko'payishi kuzatildi.

**Migratsiya.** Dastlabki ma'lumotlarga ko'ra, 2019 yilning yanvar-mart oylarida viloyat bo'yicha ko'chib kelganlar soni 1718 kishini, shu davr mobaynida ko'chib ketganlar soni esa 2060 kishini tashkil qildi. Migratsiya qoldig'i minus 342 kishiga (2018 yilning shu davrida - minus 275 kishi) teng bo'ldi. Eng katta minus qoldiqlar Xonqa tumanida (minus 130), Gurlan tumanida (minus 86), Qo'shko'pir tumanida (minus 75), Xazorasp tumanida (minus 53), Shovot tumanida (minus 44) kuzatildi.

### Shahar va tumanlar kesimida aholining migratsiyasi

	2018 yil yanvar-mart			2019 yil yanvar-mart		
	Ko'chib kelganlar	Ko'chib ketganlar	Migratsiya saldosi	Ko'chib kelganlar	Ko'chib ketganlar	Migratsiya saldosi
<b>Viloyat bo'yicha:</b>	<b>1973</b>	<b>2248</b>	<b>-275</b>	<b>1718</b>	<b>2060</b>	<b>-342</b>

*shaharlar:*

Urganch shahar	579	597	-18	530	514	16
Xiva shahar	52	57	-5	54	57	-3

*tumanlar:*

Bog'ot	85	116	-31	82	72	10
Gurlan	50	101	-51	40	126	-86
Qo'shko'pir	119	178	-59	96	171	-75
Urganch	524	417	107	454	385	69
Xazorasp	59	185	-126	72	125	-53
Xonqa	112	114	-2	71	201	-130
Xiva	105	119	-14	72	131	-59
Shovot	92	139	-47	72	116	-44
Yangiariq	152	129	23	158	116	42
Yangibozor	44	96	-52	17	46	-29

**2019 yil yanvar-mart holatiga aholi zichligi**

	<i>Doimiy aholi soni</i>	<i>Er maydoni ming kv.km</i>	<i>Aholi zichligi, kishi</i>
<b>Viloyat bo'yicha jami</b>	<b>1841,0</b>	<b>6,05</b>	<b>304,3</b>
Urganch shahar	142,2	0,03	4740,0
Xiva shahar	91,0	0,03	3033,3
<i>tumanlar:</i>			
Bog'ot	161,4	0,44	366,8
Gurlan	145,8	0,44	331,4
Qo'shko'pir	168,9	0,54	312,8
Urganch	194,6	0,45	432,4
Xazorasp	244,3	2,06	118,6
Xonqa	183,2	0,43	426,0
Xiva	142,8	0,43	332,1
Shovot	166,8	0,46	362,6
Yangiariq	114,1	0,40	285,3
Yangibozor	85,9	0,34	252,6

**Aholi zichligi.** 2019 yil yanvar-mart oylarida viloyat bo'yicha aholi zichligi 1kv.km ga 304,3 kishiga to'g'ri keladi, shahar va tumanlar kesimida zich joylashgan hududlar Urganch shaharida 4740,0 kishi, Xiva shaharida 3033,3 kishini tashkil qilsa va aksincha Xazorasp tumani 118,6 kishi, Yangibozor tumani 252,6 kishiga to'g'ri keladi.

### XIII. O‘RTACHA OYLIK NOMINAL HISOBLANGAN ISH HAQI



**Ish haqi.** 2019 yanvar-mart oylarida iqtisodiy faoliyat turlari bo‘yicha ish haqi tahlili quyidagilarni ko‘rsatmoqda:



**Ta’limda** 992 ta muassasada 57919 nafar (jami ishlovchilarga nisbatan ulushi 47,5 %ni) xodim ishlagan bo‘lib, ularga hisoblangan ish haqi fondi 281997,7 mln.so‘mni (jami ish haqi fondidagi ulushi 44,6 %ni) tashkil etgan. Ta’lim sohasida ishlovchilarga hisoblangan o‘rtacha oylik nominal hisoblangan ish haqi 1597,7ming.so‘mni tashkil etib, 2018 yilning mos davriga nisbatan 139,8 %ga o‘tdi;



**Sanoatda** 30 ta korxonada 11759 nafar (jami ishlovchilarga nisbatan ulushi- 9,6 % ni) xodim ishlagan bo‘lib, ularga hisoblangan ish haqi fondi 79489,8 mln.so‘mni (jami ish haqi fondidagi ulushi 12,6 % ni) tashkil etgan. Sanoat sohasida ishlovchilarga hisoblangan o‘rtacha oylik nominal hisoblangan ish haqi 2210,5 ming.so‘mni tashkil etib, 2018 yilning mos davriga nisbatan 114,8 %ga o‘tdi;



**Sog'liqni saqlash va ijtimoiy xizmatlar ko'rsatishda** 59 ta muassasada 22620 nafar (jami ishlovchilarga nisbatan ulushi 18,5 % ni) xodim ishlagan bo'lib, ularga hisoblangan ish haqi fondi 98892,7 mln. so'mni (jami ish haqi fondidagi ulushi 15,6 % ni) tashkil etgan. Sog'liqni saqlash va ijtimoiy xizmatlar ko'rsatish sohasida ishlovchilarga hisoblangan o'rtacha oylik nominal hisoblangan ish haqi 1443,2 ming. so'mni tashkil etib, 2018 yilning mos davriga nisbatan 131,9 %ga o'sdi;



**Tashish va saqlashda** 7 ta korxonada 2457 nafar (jami ishlovchilarga nisbatan ulushi 2,0 % ni) xodim ishlagan bo'lib, ularga hisoblangan ish haqi fondi 18216,0mln.so'mni (jami ish haqi fondidagi ulushi 2,9 % ni) tashkil etgan.Tashish va saqlash sohasida ishlovchilarga hisoblangan o'rtacha oylik nominal hisoblangan ish haqi 2468,3 ming.so'mni tashkil etib, 2018 yilning mos davriga nisbatan 116,6 %ga o'sdi;



**Moliyaviy va sug'urta faoliyatida** 30 ta muassasada 3004 nafar (jami ishlovchilarga nisbatan ulushi 2,5 %ni) xodim ishlagan bo'lib, ularga hisoblangan ish haqi fondi 27927,2mln.so'mni (jami ish haqi fondidagi ulushi 4,4 %ni) tashkil etgan. Moliyaviy va sug'urta faoliyati sohasida ishlovchilarga hisoblangan o'rtacha oylik nominal hisoblangan ishhaqi 3066,6 mln.so'mni tashkil etib, 2018 yilning mos davriga nisbatan 128,0 %ga o'sdi.

Iqtisodiy faoliyat turlari kesimida ish haqi ko'rsatkichlarini umumlashtirish natijasida, 2019 yil yanvar-mart oylarida Xorazm viloyatida o'rtacha oylik nominal hisoblangan ish haqi 1726233,8 so'mni (ish haqiga ustama, mukofot, rag'batlantirish xususiyatiga ega to'lovlar, kompensatsiya va ishlanmagan vaqt uchun haq kabi to'lovlar kiritilgan, shuningdek uning tarkibida jismoniy shaxslar daromad solig'i, ijtimoiy sug'urta va kasaba uyushmasiga to'lovlar ham mavjud) tashkil etib, 2018 yilning mos davriga nisbatan 132,4 % ga o'sishi kuzatildi.





### Sohalar kesimida yuridik shaxslar soni va ishlovchi xodimlar soni

(2019 yil yanvar-mart, qishloq xo'jaligi va kichik tadbirkorlik sub'ektlaridan tashqari )

	Korxona va tashkilotlar soni ( birlik)		O'sish sur'ati, %	Xodimlar soni, kishi		O'sish sur'ati %	ulushi
	2018y	2019 y.		2018 y.	2019 y.		
<b>Xorazm viloyati - jami</b>	<b>1483</b>	<b>1563</b>	<b>105,4</b>	<b>118221</b>	<b>121993</b>	<b>103,2</b>	<b>100,0</b>
<i>shu jumladan:</i>							
Sanoat	34	30	88,2	12343	11759	95,3	9,6
Qurilish	11	12	109,1	1335	1362	102,0	1,1
Savdo	23	16	69,6	2206	1811	82,1	1,5
Tashish va saqlash	7	7	100,0	2512	2457	97,8	2,0
Yashash va ovqatlanish bo'yicha xizmatlar	8	12	150,0	8	89	11,1m	0,1
Axborot va aloqa	18	17	94,4	833	812	97,5	0,7
Moliyaviy va sug'urta faoliyati	29	30	103,4	3001	3004	100,1	2,5
Ta'lim	932	992	106,4	56407	57919	102,7	47,5
Sog'liqni saqlash va ijtimoiy	59	59	100,0	21427	22620	105,6	18,5
San'at, ko'ngil ochish va dam olish	40	42	105,0	1607	1619	100,7	1,3
Boshqa faoliyat turlari	322	346	107,5	16542	18541	112,1	15,2

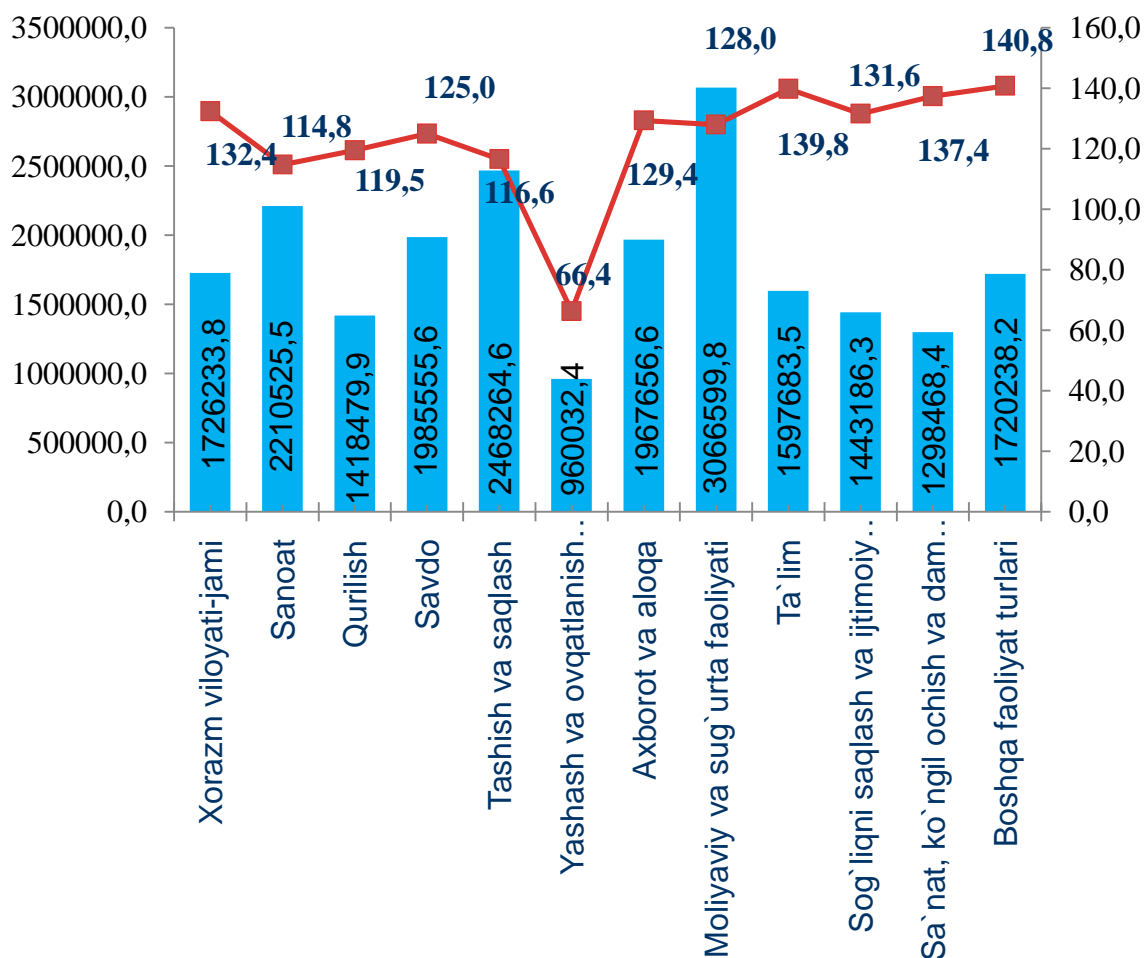


**Sohalar kesimida ish haqi fondi va  
o‘rtacha oylik nominal hisoblangan ish haqi**  
(qishloq xo‘jaligi va kichik tadbirkorlik  
sub’ektlaridan tashqari, so‘m)

	Ish haqi fondi, mln. so‘m		O‘sis h sur‘at i, %	ulushi	O‘rtacha oylik ish haqi, so‘m (yanvar-mart)		O‘sis h sur‘at i, %	ulushi
	2018 yil	2019 yil			2018 yil	2019 yil		
<b>Xorazm viloyati - jami</b>	<b>462269,8</b>	<b>631765,3</b>	<b>136,7</b>	<b>100,0</b>	<b>1303,4</b>	<b>1726,2</b>	<b>132,4</b>	<b>100,0</b>
<i>shu jumladan:</i>								
Sanoat	72289,0	79489,8	110,0	12,6	1925,6	2210,5	114,8	128,1
Qurilish	4766,3	5837,9	122,5	0,9	1187,4	1418,5	119,5	82,2
Savdo	10722,6	11435,7	106,6	1,8	1588,4	1985,6	125,0	115,0
Tashish va saqlash	15960,0	18216,0	114,1	2,9	2116,3	2468,3	116,6	143,0
Yashash va ovqatlanish bo‘yicha xizmatlar	34,7	257,6	7,4m	0,04	1446,1	960,0	66,4	55,6
Axborot va aloqa	3804,0	4810,1	126,4	0,8	1520,5	1967,7	129,4	114,0
Moliyaviy va sug‘urta faoliyati	21800,8	27927,2	128,1	4,4	2395,0	3066,6	128,0	177,6
Ta’lim	196208,7	281997,7	143,7	44,6	1142,8	1597,7	139,8	92,6
Sog‘liqni saqlash va ijtimoiy	71062,0	98892,7	139,2	15,7	1093,7	1443,2	132,0	83,6
San’at, ko‘ngil ochish va dam olish	4635,2	6538,1	141,1	1,0	944,8	1298,5	137,4	75,2
Boshqa faoliyat turlari	60986,6	96362,5	158,0	15,3	1221,8	1720,2	140,8	99,7

2019 yil yanvar-mart oylarida 2018 yilning mos davriga nisbatan iqtisodiy faoliyat turlari bo'yicha o'rtacha oylik nominal hisoblangan ish haqining yuqori o'sish sur'ati boshqa faoliyat turlarida 140,8 %, san'at, ko'ngil ochish va dam olish 137,4 %, ta'limda 139,8 %, sog'liqni saqlash va ijtimoiy xizmat ko'rsatish sohasida 131,6 %, savdoda 125,0 %, axborot va aloqa 129,4 % kuzatildi.

**O'rtacha oylik nominal hisoblangan ish haqi miqdori va o'sish sur'ati**  
(2019 yil yanvar-martda qishloq xo'jaligi va kichik tadbirkorlik sub'ektlaridan tashkari) so'mda



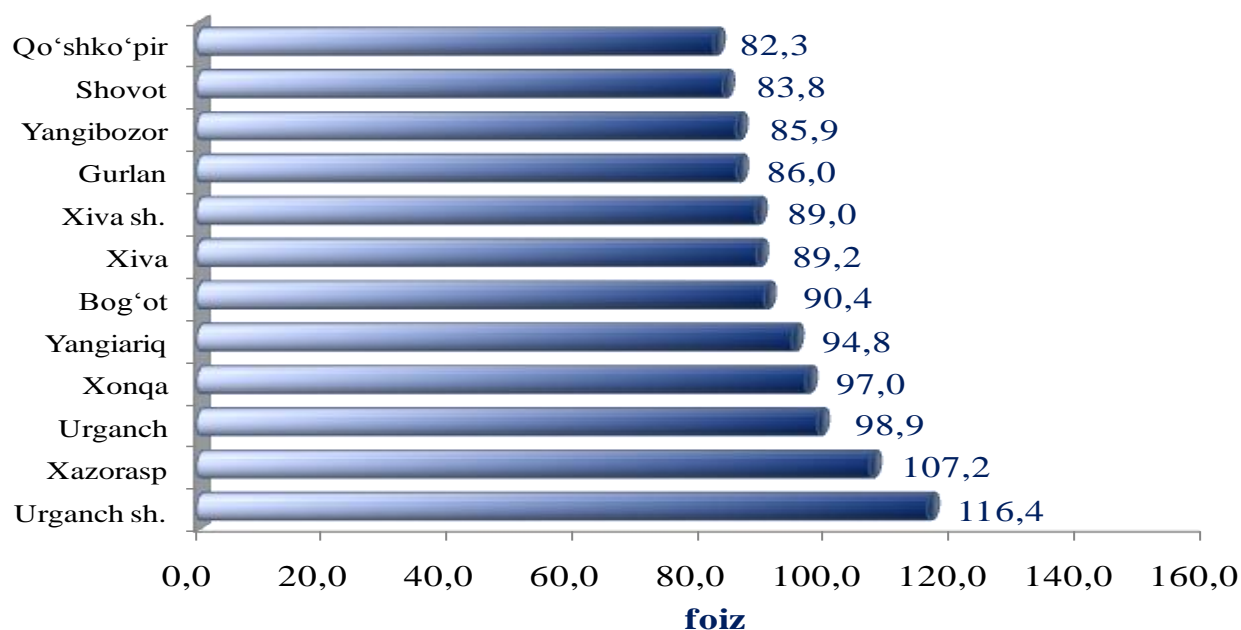
O'rtacha oylik nominal hisoblangan ish haqi ko'rsatkichini viloyat hududlari bo'yicha ko'radigan bo'lsak, ya'ni o'rtacha oylik ish haqining yuqori miqdori Urganch shahrida 2009787,1 so'mni (viloyatdagi o'rtacha oylik ish haqiga nisbatan (116,4 %)), Xazarasp tumanida 1850456,5 so'mni (107,2 %) tashkil etgan bo'lsa, Qo'shko'pir tumanida 1419897,4 so'mni (82,3 %), Shovot tumanida 1446758,3 so'mni (83,8 %) va Yangibozor tumanida 1483350,9 so'mni (85,9%) tashkil etib, boshqa tumanlarga nisbatan kam miqdorga ega bo'lmoqda.

### Shahar va tumanlar kesimida xodimlar soni va ish xaki fondi

(2019 yil yanvar-mart, qishloq xo'jaligi va kichik tadbirkorlik sub'ektlaridan tashqari )

	Xodimlar soni, kishi		O'sish sur'ati, %	ulushi	Ish haqi fondi, mln. so'm		O'sish sur'ati, %	ulushi
	2018 y.	2019 y.			2018 y.	2019 y.		
<b>Xorazm viloyati</b>	<b>118 221</b>	<b>121 993</b>	<b>103,2</b>	<b>100,0</b>	<b>462269,8</b>	<b>631765,3</b>	<b>136,7</b>	<b>100,0</b>
<i>shaharlar:</i>								
Urganch	36 114	37 630	104,2	30,8	169519,3	226884,9	133,8	35,9
Xiva	4 656	4 781	102,7	3,9	15776,6	22028,3	139,6	3,5
<i>tumanlar:</i>								
Bog'ot	7 390	7 523	101,8	6,2	25425,3	35224,9	138,5	5,6
Gurlan	7 308	7 680	105,1	6,3	24115,2	34222,1	141,9	5,4
Qo'shko'pir	7 489	8 596	114,8	7,0	25766,3	36616,3	142,1	5,8
Urganch	8 817	8 873	100,6	7,3	32406,8	45433,9	140,2	7,2
Xazorasp	13 148	13 515	102,8	11,1	55816,4	75026,8	134,4	11,9
Xonqa	8 229	8 565	104,1	7,0	30416,5	43020,3	141,4	6,8
Xiva	6 304	6 480	102,8	5,3	21076,3	29932,3	142,0	4,7
Shovot	8 695	7 973	91,7	6,5	27676,3	34605,0	125,0	5,5
Yangiariq	5 596	5 648	100,9	4,6	20055,7	27726,4	138,2	4,4
Yangibozor	4 475	4 729	105,7	3,9	14219,0	21044,3	148,0	3,3

**Shahar va tumanlar bo'yicha o'rtacha oylik nominal hisoblangan ish haqi**  
(2018 yil yanvar-mart, viloyatdagi o'rtacha oylik ish haqiga nisbatan, % da)



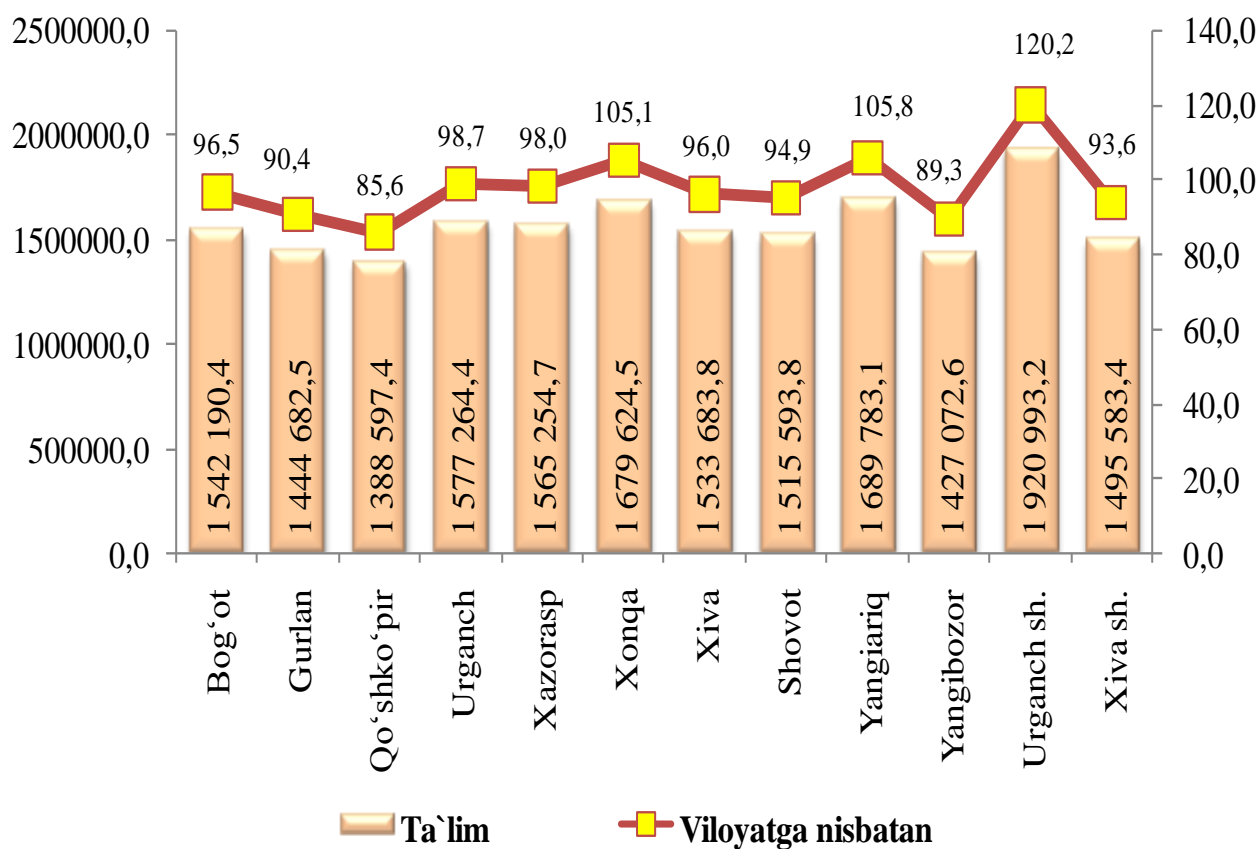
**Ma'lumot uchun:** O'zbekiston Respublikasining Mehnat Kodeksiga muvofiq, muayyan davr uchun belgilangan mehnat normasini va mehnat vazifalarini to'liq bajargan xodimning oylik mehnat haqi qonun hujjatlarida Mehnatga haq to'lash yagona tarif setkasining birinchi razryadi (2019 yil yanvar-mart oylarida 577172,3 so'mni tashkil etgan Vazirlar Mahkamasining 2019 yil 18-yanvardagi 47- sonli qaroriga binoan, Mehnatga haq to'lash yagona tarif setkasiga o'zgartirilish kiritildi va 1,2,3-razryadlari koeffitsientlari oshirildi) bo'yicha belgilangan miqdordan oz bo'lishi mumkin emasligi ko'rsatib o'tilgan.



**Ta'lim faoliyati bo'yicha shahar va tumanlar kesimida o'rtacha oylik  
nominal hisoblangan ish xaqi viloyat ta'limiga nisbatan**  
(qishloq xo'jaligi va kichik tadbirkorlik  
sub'ektlaridan tashqari, so'm)

	<i>2019 yil yanvar-mart oylarida o'rtacha oylik ish haqi, so'm</i>	<i>Ulushi</i>
<b>Xorazm viloyati</b>	<b>1 597683,5</b>	<b>100,0</b>
shaharlar:		
Urganch	1 920 993,2	120,2
Xiva	1 495 583,4	93,6
tumanlar:		
Bog'ot	1 542 190,4	96,5
Gurlan	1 444 682,5	90,4
Qo'shko'pir	1 388 597,4	85,6
Urganch	1 577 264,4	98,7
Xazorasp	1 565 254,7	98,0
Xonqa	1 679 624,5	105,1
Xiva	1 533 683,8	96,0
Shovot	1 515 593,8	94,9
Yangiariq	1 689 783,1	105,8
Yangibozor	1 427 072,6	89,3

**Shahar va tumanlar kesimida o'rtacha oylik nominal hisoblangan ish haqi**  
*(qishloq xo'jaligi va kichik tadbirkorlik sub'ektlaridan tashqari, so'm)*





**XORAZM VILOYATINING  
STATISTIK AXBOROTNOMASI  
2019 YIL YANVAR-MART**

*Nashrga mas'ul:*  
**Statistika faoliyatini tashkil etish  
va yig'ma axborot-tahliliy ishlar bo'limi**  
*tel. 8(362) 224-65-02*

**Buyurtma raqami №\_\_ \_\_.\_\_.2019y. Tiraj \_\_ nusxa**

**Xorazm viloyati statistika boshqarmasi  
Urganch sh., Al-Xorazmiy ko'chasi 93-uy**

veb-sayt: [www.xorazmstat.uz](http://www.xorazmstat.uz)  
elektron pochta: [xorazmstat@umail.uz](mailto:xorazmstat@umail.uz)