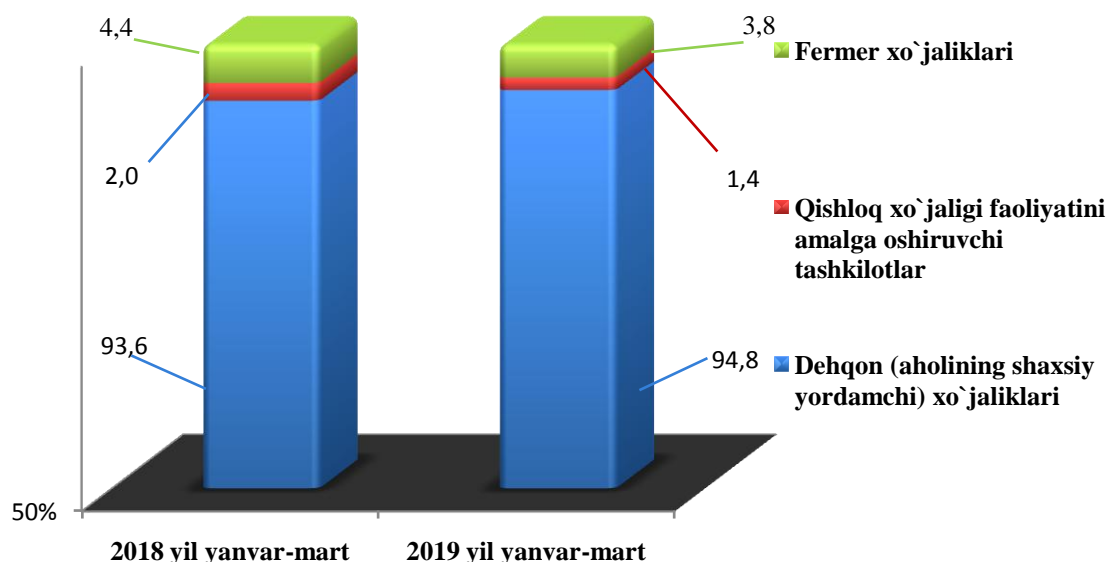


### III. QISHLOQ, O‘RMON VA BALIQ XO‘JALIGI

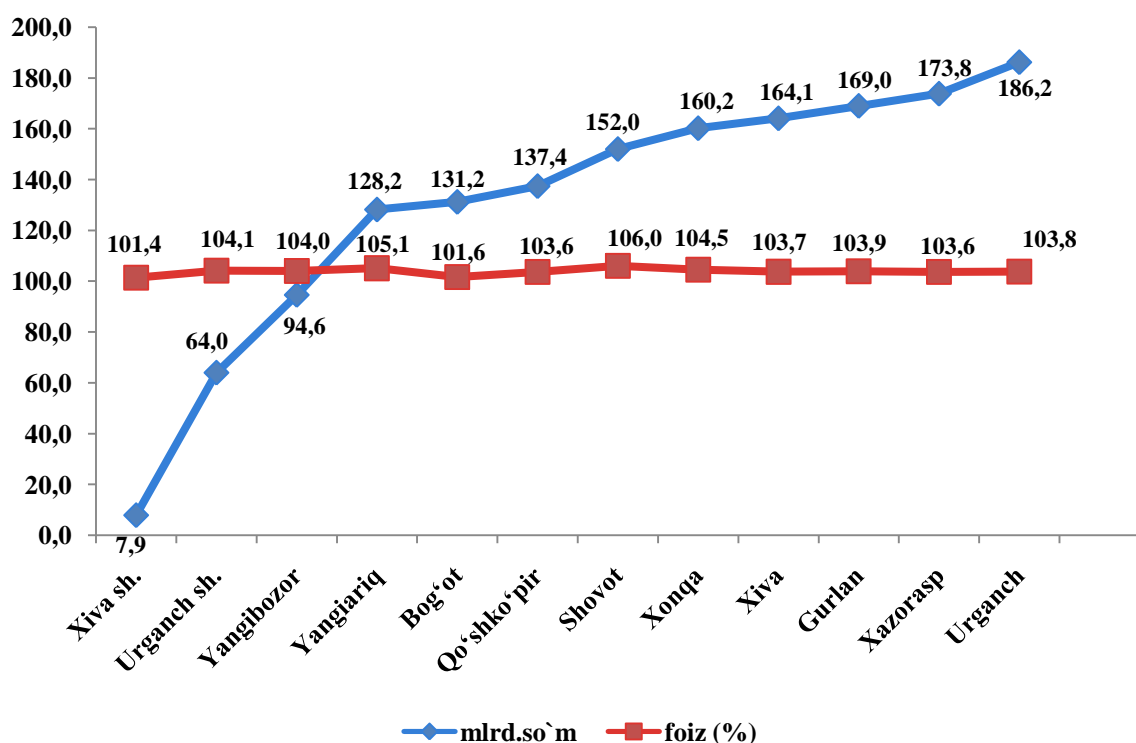
2019 yilning yanvar-martida ishlab chiqarilgan (ko‘rsatilgan xizmatlar) umumiy hajmi 1568,6 mlrd. so‘mni yoki 2018 yilning shudavriga nisbatan 104,0 foizni, shu jumladan, dehqonchilik va chorvachilik, ovchilik va bu sohalarda ko‘rsatilgan xizmatlar hajmi 1517,2 mlrd. so‘mni (103,8 foiz), o‘rmonchilik xo‘jaliklarida 29,6 mlrd. so‘mni (101,8 foiz), baliqchilik xo‘jaliklarida 21,8 mlrd. so‘mni (125,7 foiz) tashkil qildi.

#### 2019 yilning yanvar-mart oylarida ishlab chiqarilgan qishloq xo‘jaligi mahsulotlarining xo‘jalik toifalari bo‘yicha taqsimlanishi (umumiy hajmga nisbatan foiz hisobida)



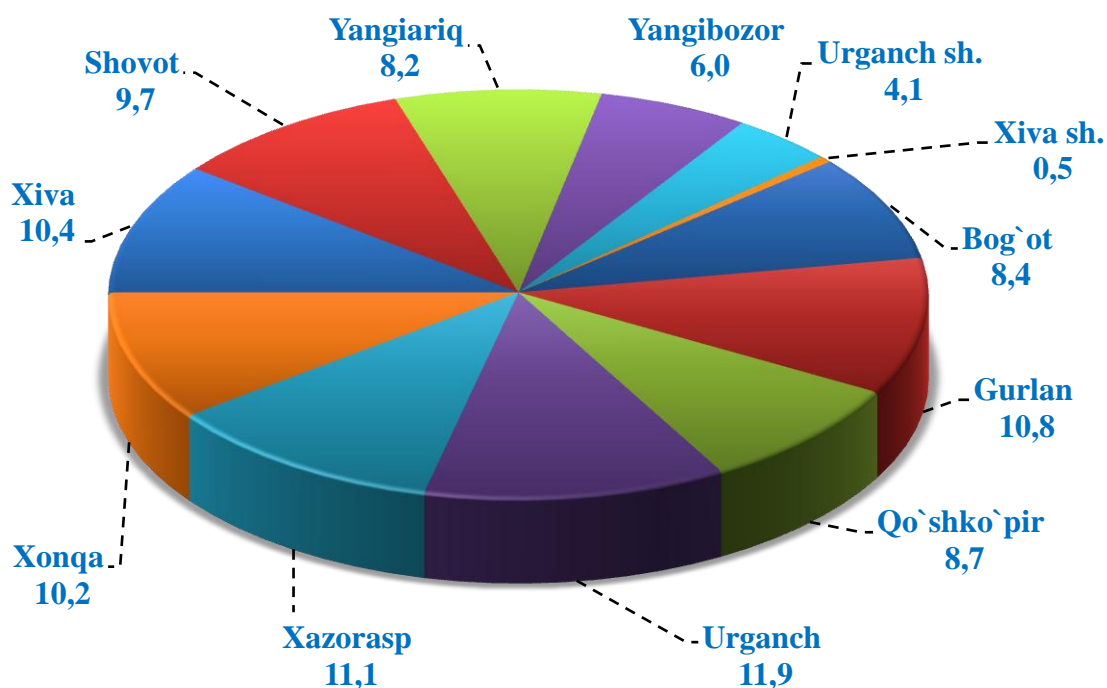
Viloyat qishloq xo‘jaligi mahsulotlarida eng katta ulushni dehqon (aholining shaxsiy yordamchi) xo‘jaliklari egallagan bo‘lib, 2019 yil yanvar-martida jami qishloq xo‘jaligi mahsulotlarining 94,8 foizini tashkil qildi (2018 yil yanvar-martida – 93,6 foiz), fermer xo‘jaliklari tomonidan qishloq xo‘jaligi mahsulotlarining 3,8 foizi ishlab chiqarilgan (2018 yilda 4,4 foiz), shuningdek qishloq xo‘jaligi faoliyatini amalga oshiruvchi korxonalar tomonidan jami qishloq xo‘jaligi mahsulotlarining 1,4 foizi ishlab chiqilgan.

## Qishloq, oʻrmon va baliq xoʻjaligi mahsulotlari(xizmatlar)ning hajmi

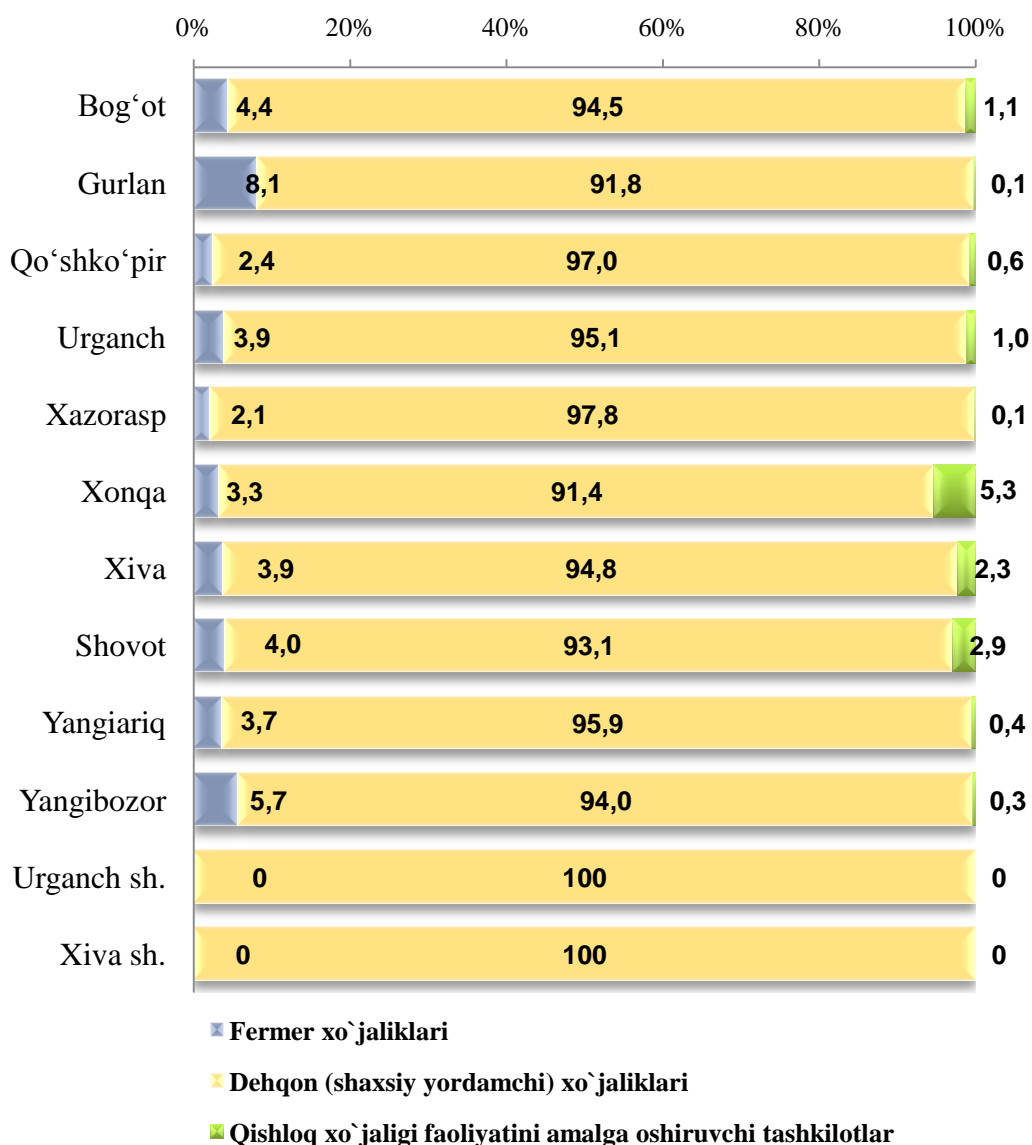


## Qishloq, oʻrmon va baliq xoʻjaliklari mahsulot (xizmat) larini hududlar kesimida taqsimlanishi.

(foiz hisobida)

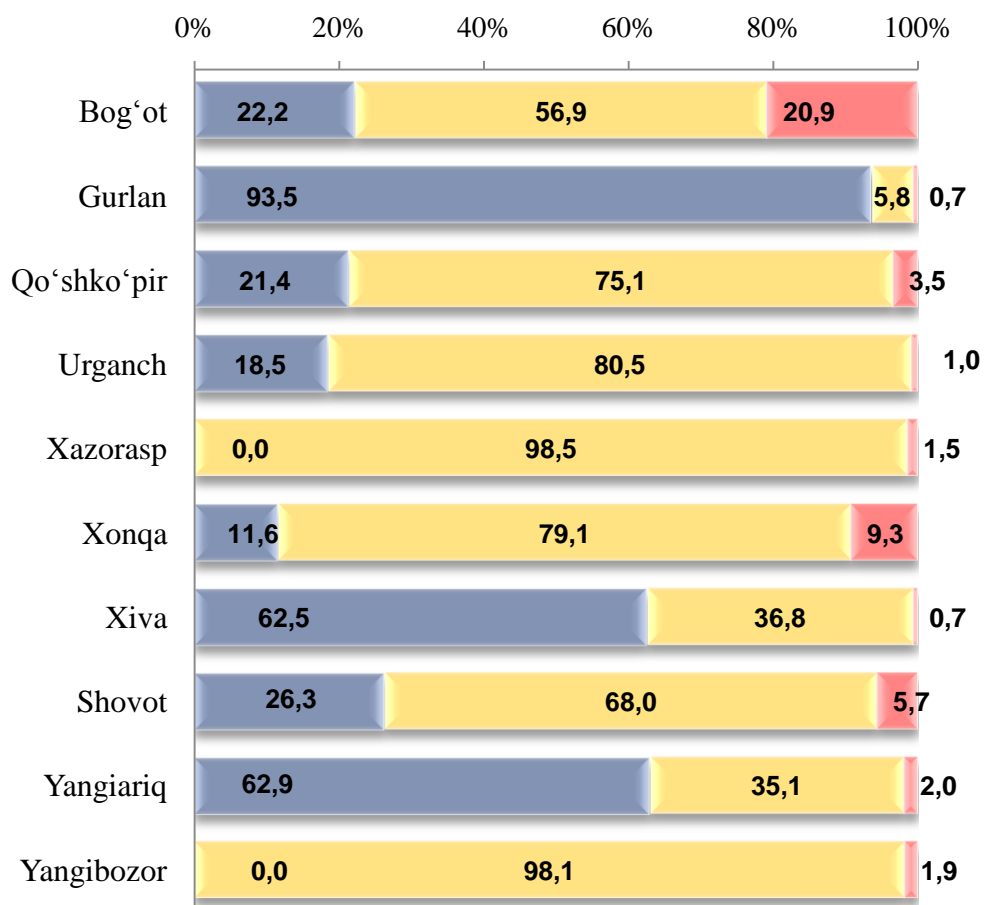


**Qishloq xo'jalik mahsulotlarining xududlar kesimida xo'jalik toifalari kesimida taqsimlanishi**



**Dehqonchilik.** 2019 yilning yanvar-martida ishlab chiqarilgan dehqonchilik mahsulotlari umumiy hajmi 28,3 mlrd. so'mni yoki 2018 yilning shu davriga nisbatan 100,4 foizni, jumladan, fermer xo'jaliklarida 11,8 mlrd.so'mni (98,8foiz), dehqon (shahsiy yordamchi) xo'jaliklarida 15,4 mlrd. so'mni (101,5 foiz), qishloq xo'jalik faoliyatini amalga oshiruvchi tashkilotlarda 1,1 mlrd. so'mni (106,7 foiz) tashkil qildi.

### Dehqonchilik mahsulotlari ishlab chiqarishni tumanlar kesimida xo'jaliklar toifalari bo'yicha taqsimlanishi



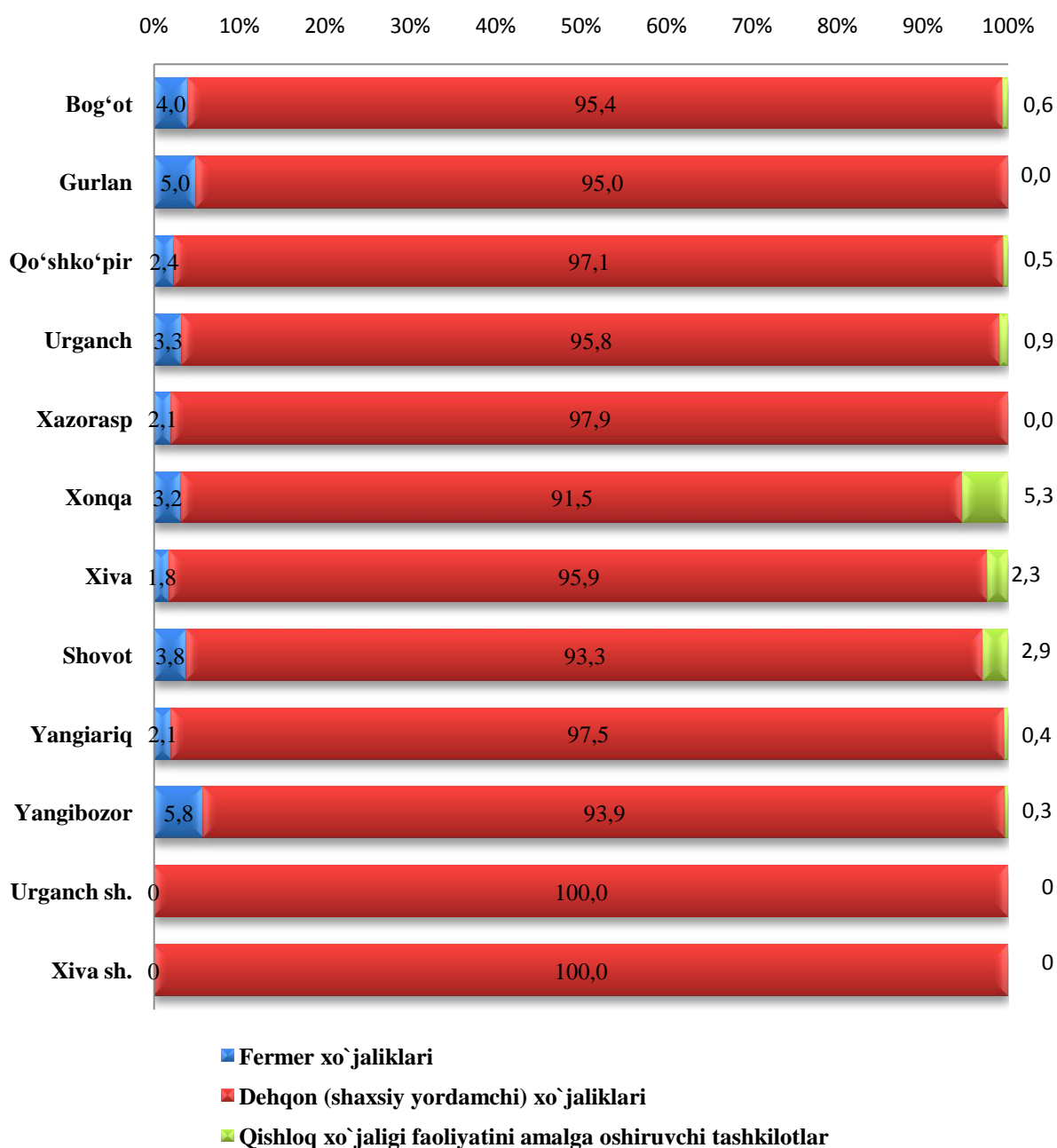
- Fermer xo'jaliklari
- Dehqon (shaxsiy yordamchi) xo'jaliklari
- Qishloq xo'jaligi faoliyatini amalga oshiruvchi tashkilotlar

**Hosil yig'imi.** 2019 yilning yanvar-mart oylarida barcha toifadagi xo'jaliklar tomonidan 938 tonna sabzavot (2018 yilning shu davriga nisbatan 101,8 foiz) yig'ib olindi.

**Chorvachilik.** 2019 yil yanvar-mart oylarida chorvachilikda ishlab chiqarilgan mahsulotlar umumiy hajmi 1481,0 mlrd. so'mni yoki 2018 yilning shu davriga nisbatan 104,2 foizni, jumladan, fermer xo'jaliklarida 45,8 mlrd. so'mni (92,6 foiz), dehqon (shaxsiy yordamchi) xo'jaliklarida 1415,3 mlrd. so'mni (104,9 foiz), qishloq xo'jalik faoliyatini amalga oshiruvchi tashkilotlarda 19,9 mlrd. so'mni (91,3 foiz) tashkil qildi.

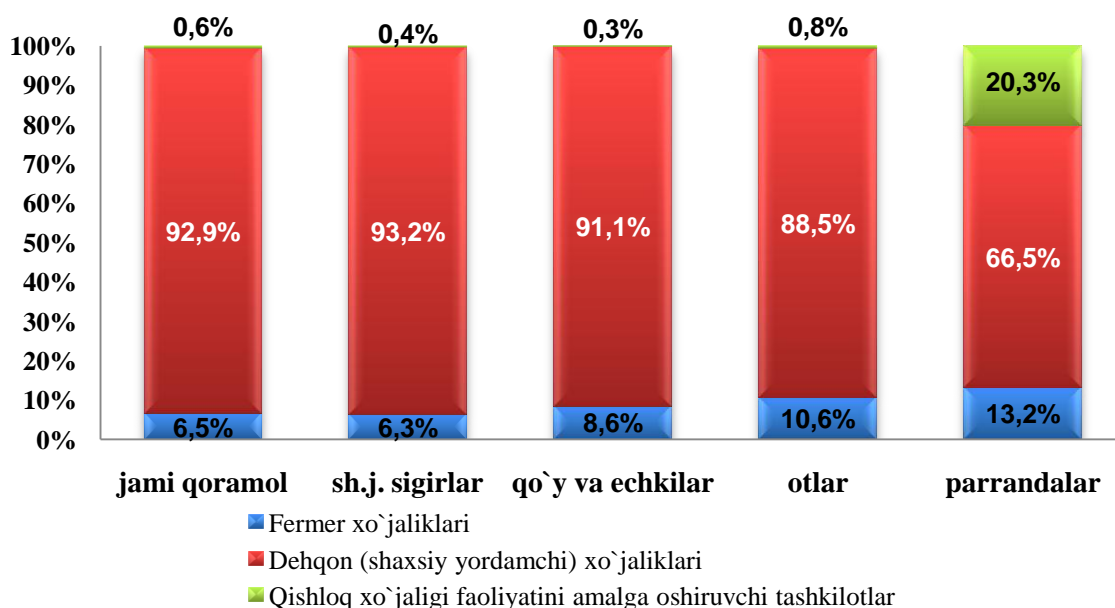
## Viloyat tumanlarida chorvachilik mahsulotlari ishlab chiqarishning xo'jaliklari toifalari bo'yicha taqsimlanishi

(foiz xisobida)



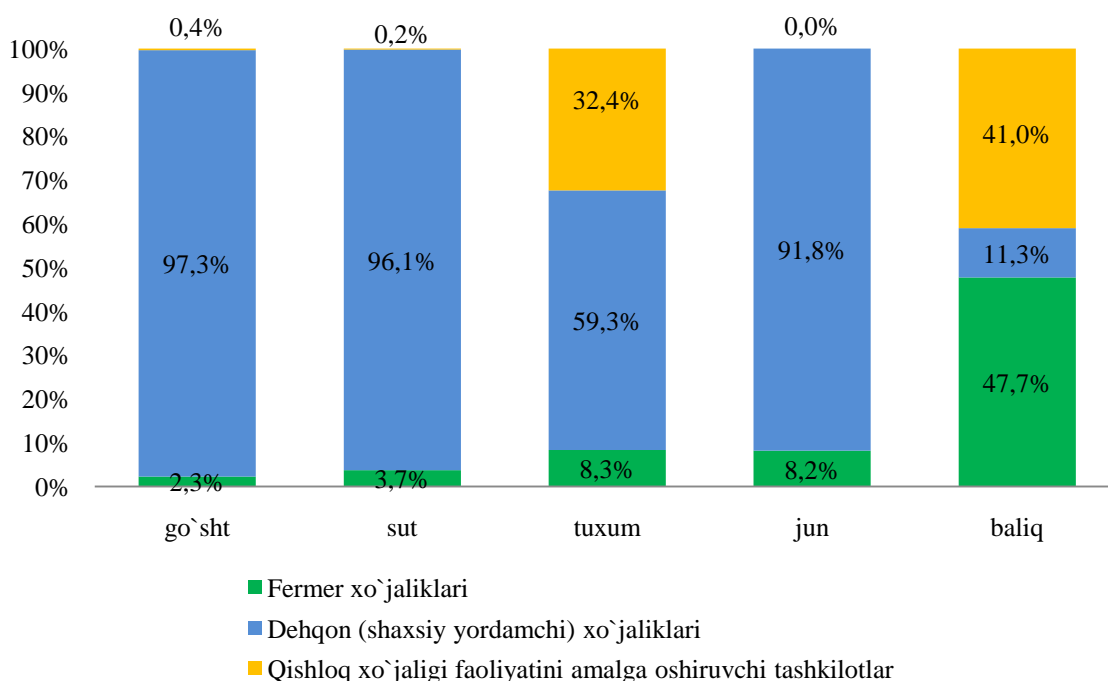
2019 yilning 1 aprel holatiga o'tgan yilning shu davriga nisbatan yirik shoxli qoramollar 105,4 foizni (jami 902,9 ming boshni tashkil qildi), shu jumladan sigirlar 104,1 foizni (343,8 ming bosh), qo'y va echkilar 103,6 foizni (416,3 ming bosh), otlar 102,7 foizni (5,6 ming bosh), parrandalar 105,2 foizni (5380,6 ming bosh) tashkil qildi.

### 2019 yil 1 aprel holatiga chorva mollari bosh sonlarining xo'jaliklar toifalari bo'yicha taqsimlanishi



Barcha hududlarda chorvachilik mahsulotlari (go'sht, sut, tuxum) ishlab chiqarishning o'sishi asosan dehqon va fermer xo'jaliklari hisobiga bo'lib, go'sht ishlab chiqarish umumiy hajmida ularning ulushi 99,6 foizni, sut ishlab chiqarishda 99,8 foizni, tuxum ishlab chiqarishda 67,6 foizni tashkil etdi.

### Chorvachilik mahsulotlari ishlab chiqarishning xo'jalik toifalari bo'yicha taqsimlanishi



**2019 yil 1 aprel holatiga chorva mollari va parrandalar bosh soni**

	<i>ming bosh</i>	<i>o'sish sur'ati, %</i>
<b>Yirik shoxli koramol</b>	<b>902,9</b>	<b>105,4</b>
<i>shu jumladan:</i>		
Fermer xo'jaliklarida	59,0	99,3
Dehqon (aholining shaxsiy yordamchi) xo'jaliklarida	838,4	106,1
Qishloq xo'jaligi faoliyatini amalga oshiruvchi tashkilotlarida	5,5	82,1
<b>ulardan: sigirlar</b>	<b>343,8</b>	<b>104,1</b>
<i>shu jumladan:</i>		
Fermer xo'jaliklarida	21,8	101,9
Dehqon (aholining shaxsiy yordamchi) xo'jaliklarida	320,5	104,4
Qishloq xo'jaligi faoliyatini amalga oshiruvchi tashkilotlarida	1,5	75,0
<b>Qo'y va echkilar</b>	<b>416,3</b>	<b>103,6</b>
<i>shu jumladan:</i>		
Fermer xo'jaliklarida	35,8	115,5
Dehqon (aholining shaxsiy yordamchi) xo'jaliklarida	379,1	102,7
Qishloq xo'jaligi faoliyatini amalga oshiruvchi tashkilotlarida	1,4	82,4
<b>Otlar</b>	<b>5,6</b>	<b>102,7</b>
<i>shu jumladan:</i>		
Fermer xo'jaliklari	0,6	103,9
Dehqon (aholining shaxsiy yordamchi) xo'jaliklari	4,9	102,8
Qishloq xo'jaligi faoliyatini amalga oshiruvchi tashkilotlar	0,1	82,1
<b>Parrandalar</b>	<b>5380,6</b>	<b>105,2</b>
<i>shu jumladan:</i>		

	<i>ming bosh</i>	<i>o'sish sur'ati, %</i>
Fermer xo'jaliklarida	710,7	97,2
Dehqon (aholining shaxsiy yordamchi) xo'jaliklarida	3577,8	101,9
Qishloq xo'jaligi faoliyatini amalga oshiruvchi tashkilotlarida	1092,1	125,4

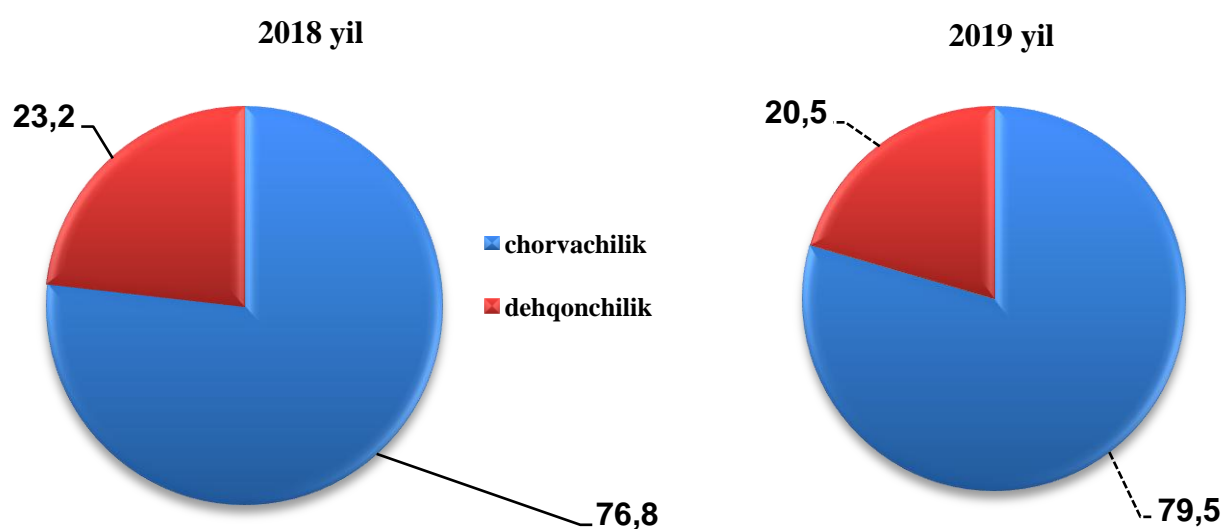
#### 2019 yil yanvar-mart oylarida ishlab chiqarilgan chorvachilik mahsulotlari

	<i>miqdori</i>	<i>o'sish sur'ati, %</i>
<b>Go'sht (tirik vaznda), <i>ming tn.</i></b>	<b>34,4</b>	<b>105,3</b>
<i>shu jumladan:</i>		
Fermer xo'jaliklarida	0,8	83,8
Dehqon (aholining shaxsiy yordamchi) xo'jaliklarida	33,5	106,0
Qishloq xo'jaligi faoliyatini amalga oshiruvchi tashkilotlarida	0,1	82,1
<b>Sut, <i>ming tn.</i></b>	<b>196,6</b>	<b>102,9</b>
<i>shu jumladan:</i>		
Fermer xo'jaliklarida	7,2	105,1
Dehqon (aholining shaxsiy yordamchi) xo'jaliklarida	188,9	102,9
Qishloq xo'jaligi faoliyatini amalga oshiruvchi tashkilotlarida	0,4	76,9
<b>Tuxum, <i>mln. dona</i></b>	<b>101,9</b>	<b>103,2</b>
<i>shu jumladan:</i>		
Fermer xo'jaliklarida	8,5	106,6
Dehqon (aholining shaxsiy yordamchi) xo'jaliklarida	60,4	107,8
Qishloq xo'jaligi faoliyatini amalga oshiruvchi tashkilotlarida	33,0	95,0



**Fermer xo‘jaliklari.** 2019 yilning yanvar-martida fermer xo‘jaliklari tomonidan ishlab chiqarilgan qishloq xo‘jaligi mahsulotlari hajmi 57,6 mlrd. so‘mni yoki 2018 yilning tegishli davriga nisbatan 94,0 foizni tashkil qildi. Qishloq xo‘jaligi mahsulotlari umumiy hajmida fermer xo‘jaliklarining ulushi 3,8 foizni tashkil etdi.

**Fermer xo‘jaliklarida etishtirilgan qishloq xo‘jalik mahsulotlarining yo‘nalishlar bo‘yicha taqsimlanishi**



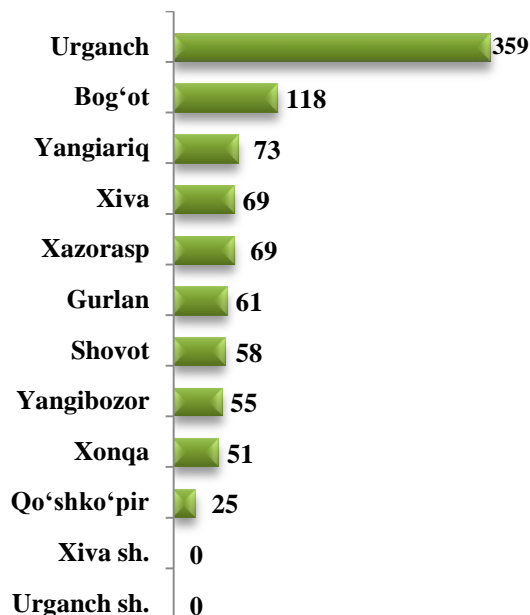
2019 yilning 1 aprel holatiga fermer xo‘jaliklarida 59,0 ming bosh yirik shoxli qoramol, shu jumladan 21,8 ming bosh sigir, 35,8 ming bosh qo‘y va echkilar, 710,7 ming bosh parrandalar mavjud bo‘lib, 2018 yilning shu davriga nisbatan yirik shoxli qoramollar soni 99,3 foizni, shu jumladan sigirlar 101,9 foizni, qo‘y va echkilar 115,5 foizni, parrandalar 97,2 foizni tashkil qildi.

**2019 yil yanvar-mart oylarida fermer xo‘jaliklari tomonidan ishlab chiqarilgan asosiy turdagi qishloq xo‘jalik mahsulotlari**

	yanvar-mart				2018 yanvar- martga nisbatan foiz hisobida
	2018 yil		2019 yil		
	tonna	ishlab chiqarish umumiy hajmidagi ulushi, foiz	tonna	ishlab chiqarish umumiy hajmidagi ulushi, foiz	
Sabzavot	116	16,2	93	9,9	80,2
Go'sht, tirik vaznda	925	2,8	775	2,3	83,8
Sut	6895	3,6	7248	3,7	105,1
Tuxum, mln. dona	7,9	8,0	8,5	8,3	106,6
Jun, tonna	4	7,3	5	8,2	125,5
Qorako'l, dona	87	6,6	70	4,6	80,5

**2019 yilning yanvar-mart oylarida hududlar kesimida asosiy  
turdagi qishloq xo'jalik mahsulotlarini ishlab chiqarish**

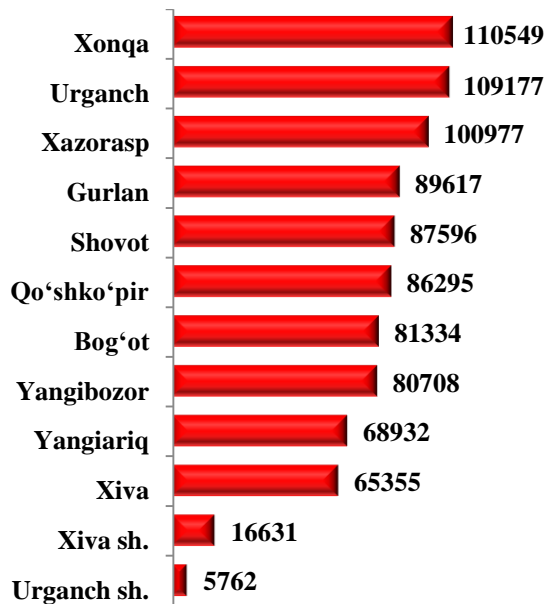
**Sabzavotlar (tonna) Jami**  
*viloyat bo'yicha*  
**938**



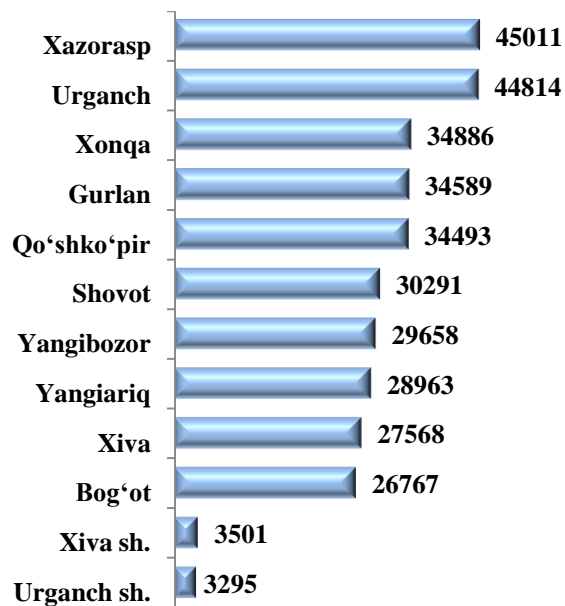
**2019 yil 1 aprel holatiga hududlar kesimida  
chorva mollari va parrandalar bosh soni**



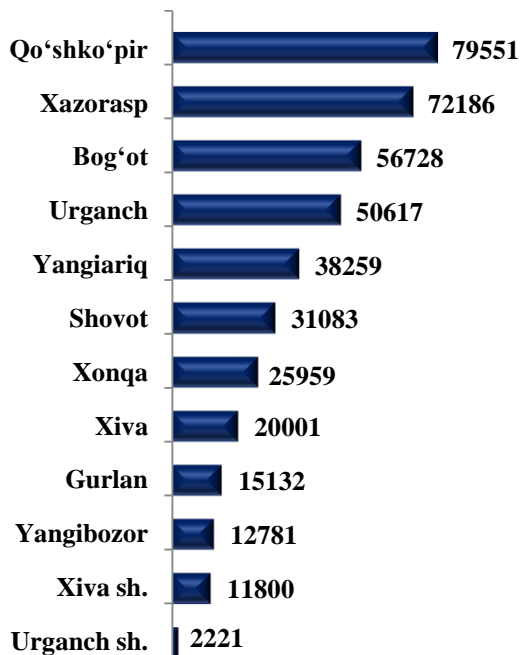
**Yirik shoxli qoramollar(bosh)**  
*Jami viloyat bo'yicha 909636*



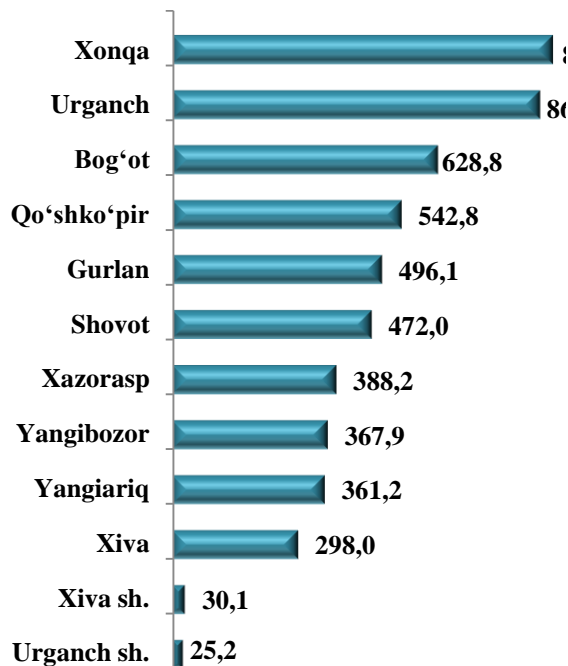
**shu jumladan sigirlar(bosh)**  
*Jami viloyat bo'yicha 343930*



**Qo'ylar va echkilar ( bosh)**  
**Jami viloyat bo'yicha 416318**

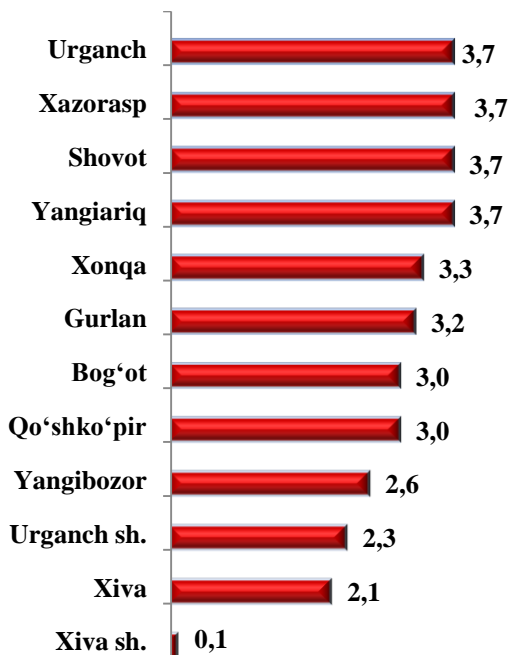


**Parrandalar (ming bosh)**  
**Jami viloyat bo'yicha 5380,6**

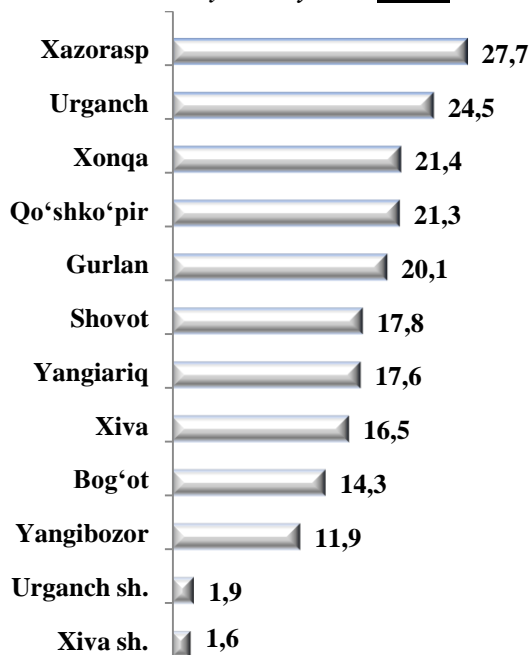


**2019 yilning yanvar-martida hududlar kesimida asosiy turdagi chorvachilik mahsulotlarini ishlab chiqarish**

**Go'sht (ming tonna)**  
**Jami viloyat bo'yicha 34,4**

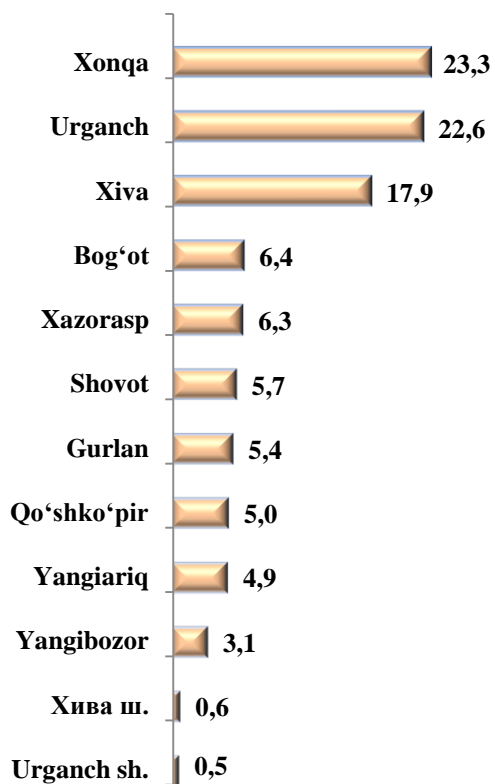


**Sut (ming tonna)**  
**Jami viloyat bo'yicha 196,6**





**Tuxum (mln. dona)**  
Jami viloyat bo'yicha **101,7**



**Jun (tonna) Jami viloyat**  
bo'yicha **61**

