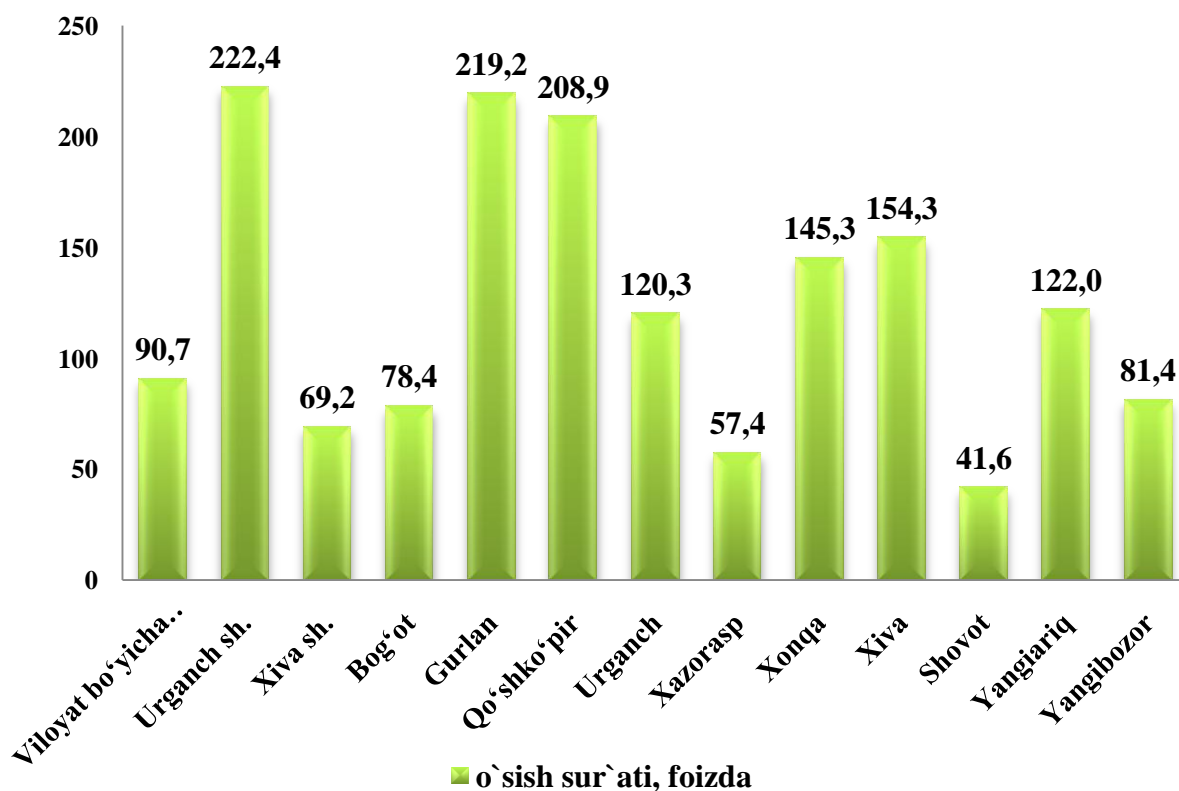


IV. INVESTITSİYALAR VA QURILISH

2019 yil yanvar-mart oylarida viloyatning iqtisodiyot va ijtimoiy sohani rivojlantirish uchun jami moliyalashtirish manbaalari hisobidan 495,7 mlrd. soʻm (dollar ekvivalentida 6,4 mln AQSH doll) miqdorida asosiy kapitalga investitsiyalar kiritilib, 2018 yilning shu davriga nisbatan 90,7 foizni, shundan xorijiy investitsiyalar 53,9 mlrd. soʻmni (jamiga nisbatan ulushi 10,9 foiz) tashkil etdi.

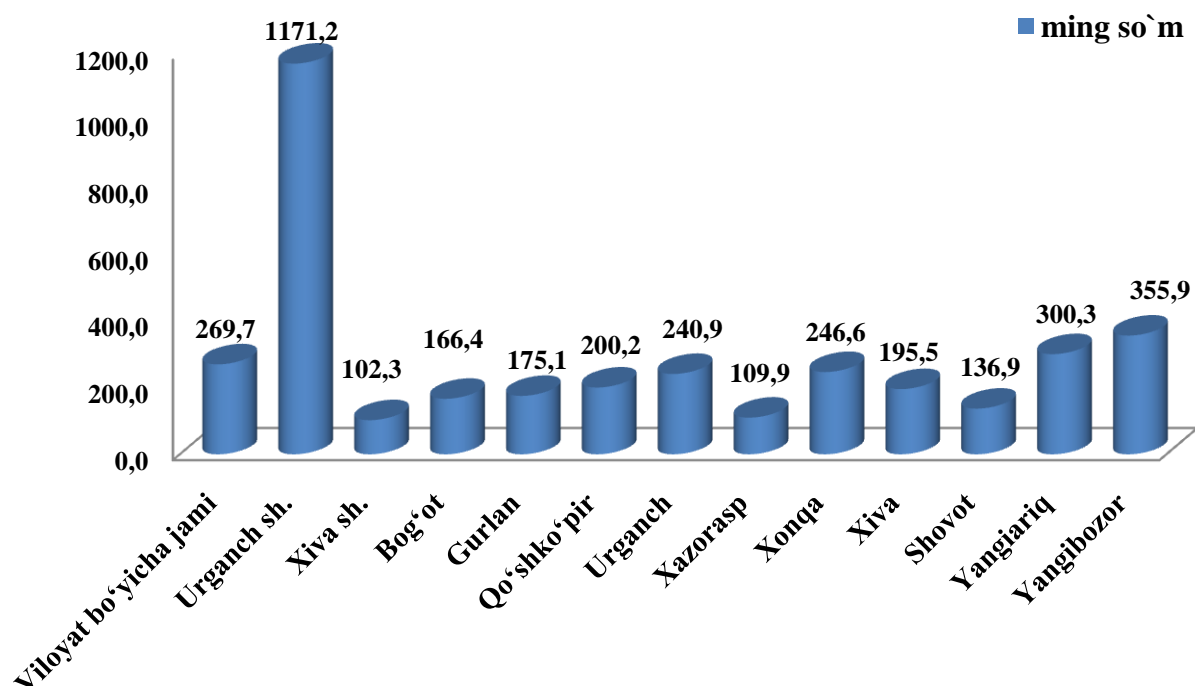
**2019 yil yanvar-mart oylarida asosiy kapitalga kiritilgan
investitsiyalarning oʻsish surʼati**



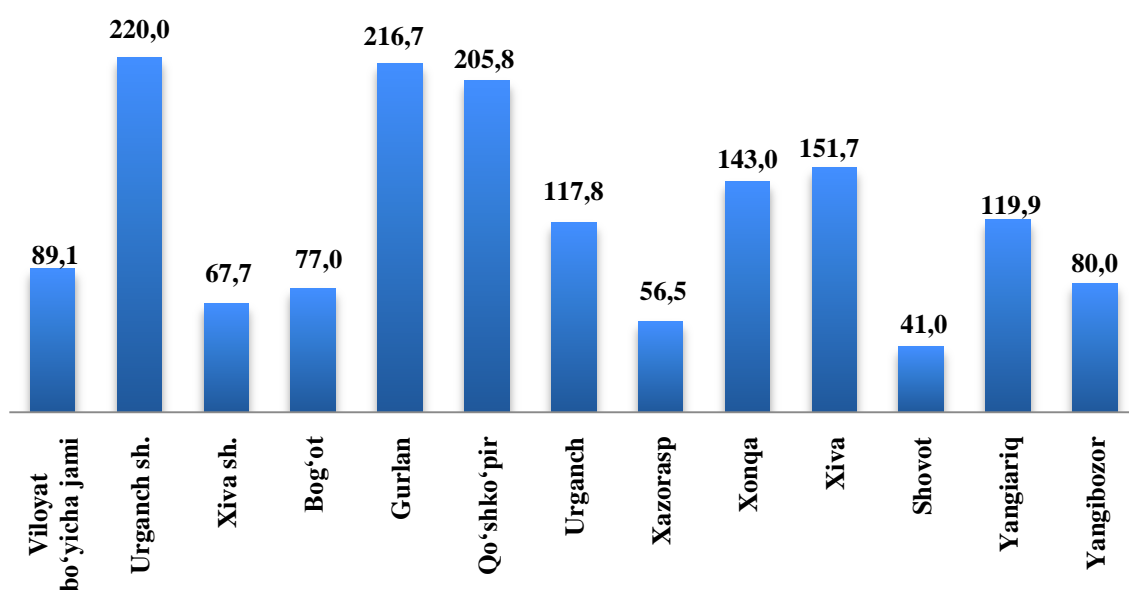
2019 yilning yanvar – mart oylarida jami asosiy kapitalga kiritilgan investitsiyalarning deyarli yarmidan koʻpi, yaʼni 52,1 foizi viloyatning 3 ta tumani hissasiga, jumladan Urganch shahri 33,5 foiz, Urganch tumani 9,5 foiz va Xonqa tumani 9,1 foizi toʻgʻri keladi.

Ayrim tumanlarda asosiy kapitalga kiritilgan investitsiyalarning yuqori o'sish sur'atlari kuzatildi. Jumladan o'tgan yilning shu davriga nisbatan Urganch shahri 222,4 foiz, Gurlan tumani 219,2 foiz, Qo'shko'pir tumani 208,9 foiz Xiva tumani 154,3 va Xonqa tumani 145,3 foiz o'sish kuzatildi.

Aholi jon boshiga asosiy kapitalga kiritilgan investitsiyalar



Aholi jon boshiga asosiy kapitalga kiritilgan investitsiyalar (foiz)



2019 yilning yanvar – mart oylarida aholi jon boshiga hisoblangan asosiy kapitalga kiritilgan investitsiyalar xajmi bo'yicha yuqori ko'rsatkichlar Urganch shahri 1171,2 ming so'm (2,2 marta), Gurlan tumani 175,1 ming so'm (2,2 marta) va Qo'shko'pir tumani 200,2 ming so'm (2,1 marta) qayd qilindi.

2019 yil yanvar - mart oylarida moliyalashtirish manbalari bo'yicha asosiy kapitalga kiritilgan investitsiyalar

	<i>mlrd.so'm</i>	<i>o'sish sur'ati, %</i>	<i>yakunga nisbatan foiz</i>
Asosiy kapitalga kiritilgan investitsiyalar	495,7	90,7	100,0
<i>shu jumladan:</i>			
Markazlashgan investitsiyalar:	92,0	153,3	18,6
byudjet mablag'lari	56,8	2,4 m.	11,5
davlat maqsadli fond mablag'lari	4,6	0,0	0,9
tiklanish va taraqqiyot fondi mablag'lari	0,0	0,0	0,0
hukumat kafolati ostida chet el kreditlari	30,6	110,9	6,2
Markazlashmagan investitsiyalar:	403,7	84,1	81,4
korxonalarning o'z mablag'lari	85,1	82,3	17,2
aholi mablag'lari	171,7	83,7	34,6
xorijiy investitsiya va kreditlar	23,3	3,6 m.	4,7
<i>shundan:</i>			
to'g'ridan-to'g'ri xorijiy investitsiya va kreditlar	15,3	5,2 m.	3,1
tijorat bank kreditlari va boshqa qarz mablag'lari	123,6	74,9	24,9

Asosiy kapitalga kiritilgan investitsiyalarning texnologik tarkibi

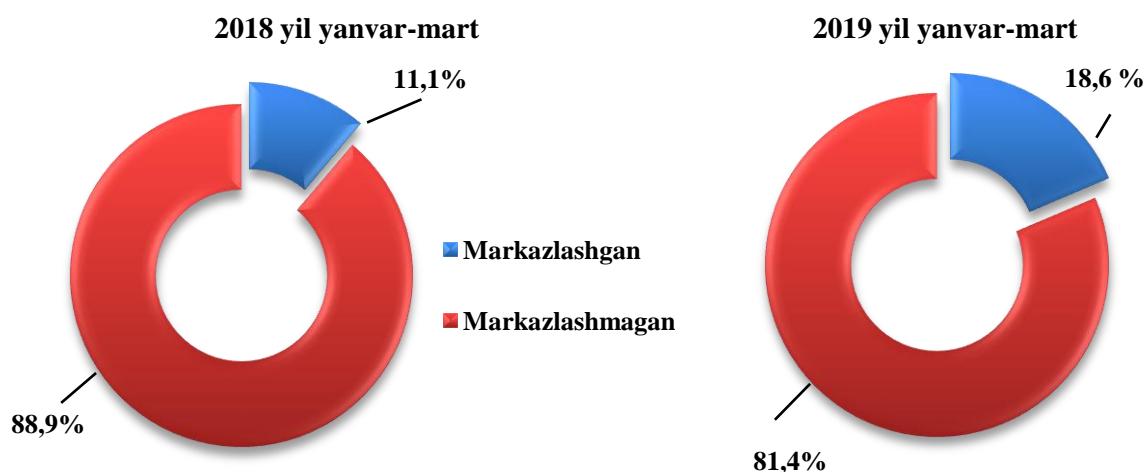
(2019 yil yanvar-mart)

	<i>Jami</i>	<i>Davlat</i>	<i>Nodavlat</i>
Jami, mlrd. so‘m	495,7	105,7	390,0
<i>shu jumladan:</i>			
qurilish-montaj ishlari	286,8	84,6	202,2
mashina, uskunalar, transport vositalari ishlab chiqarish va xo‘jalik jihozlar	131,5	18,8	112,7
Boshqa harajatlar	77,4	2,3	75,1

Asosiy kapitalga kiritilgan investitsiyalarning texnologik tarkibida viloyat bo‘yicha qurilish – montaj ishlarining ulushi 57,9 foizni, mashina, uskuna, inventar sotib olishga harajatlar 26,5 foizni hamda boshqa harajatlar ulushi 15,6 foizni tashkil etdi.

Asosiy kapitalga kiritilgan investitsiyalarda markazlashgan va markazlashmagan investitsiyalarning ulushlari

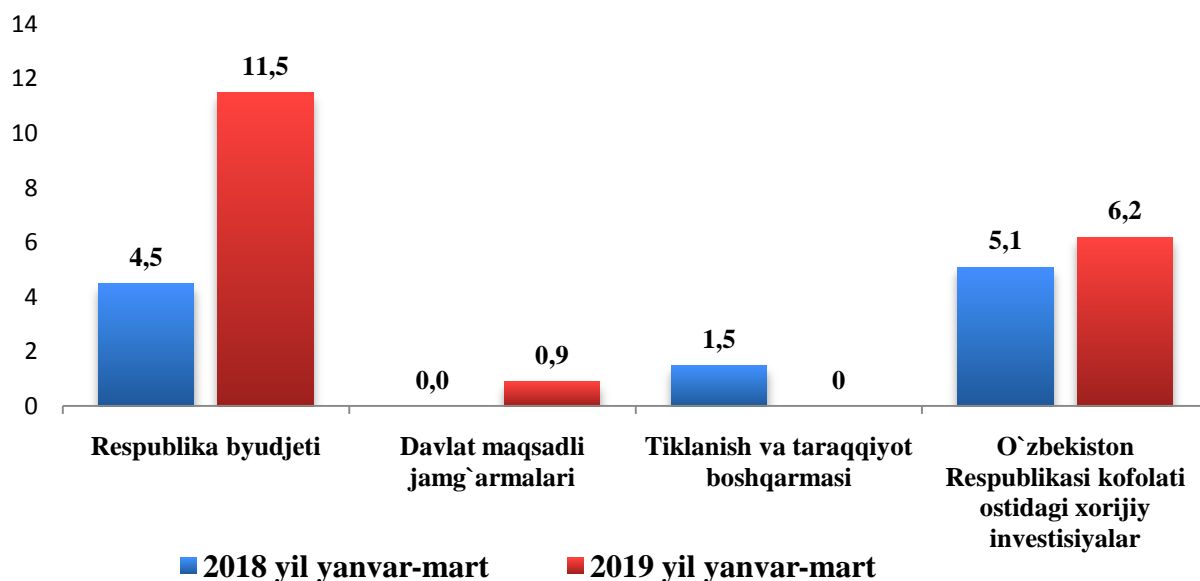
(yanvar-mart holatiga)



Viloyatda asosiy kapitalga kiritilgan investitsiyalarda markazlashgan va markazlashmagan investitsiyalarning ulushlari 2019 yil yanvar-mart oylarida mos ravishda 18,6 foiz va 81,4 foizlarni tashkil qilib, ushbu ko‘rsatkichlarning ulushlari o‘tgan yilning shu davrida 11,1 foiz va 88,9 foizlarni tashkil qildi.

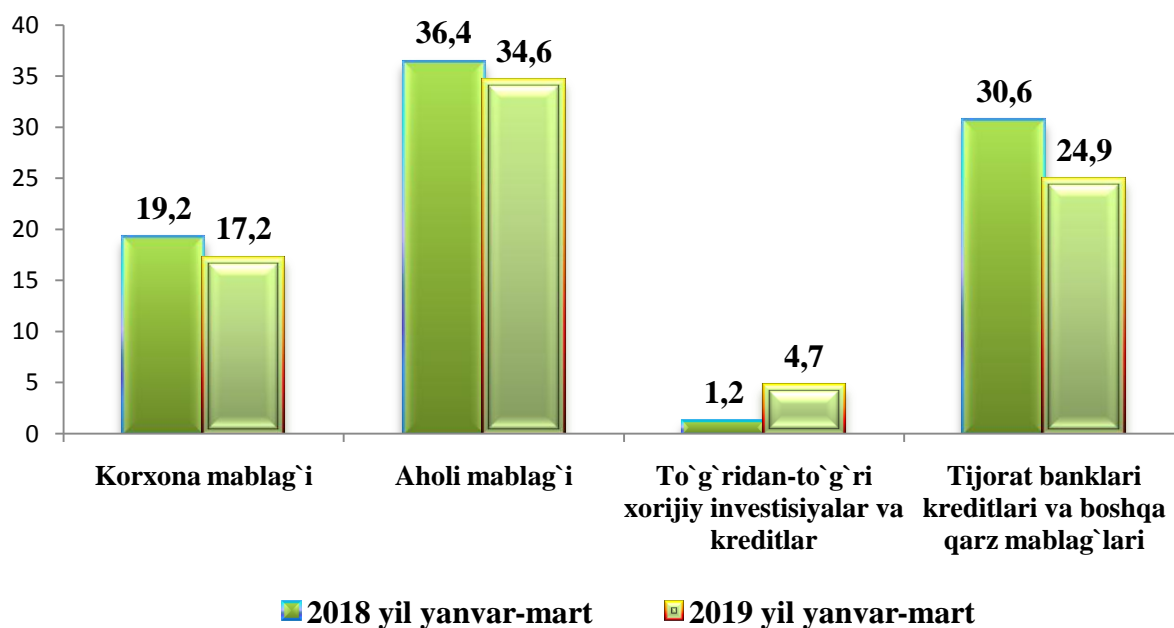
Asosiy kapitalga kiritilgan investitsiyalarning markazlashgan moliyalashtirish manbaalari

(ulushi, foizda)



2018 yilning shu davri bilan solishtirganda O'zbekiston Respublikasi kafolati ostidagi xorijiy investitsiyalar ulushi 1,1 foiz punktga o'sgan, mos ravishda Davlat maqsadli jamg'armasi ulushi 0,9 foiz punktga ko'paygan bo'lsa, Respublika byudjeti mablag'larining ulushi 7,0 foizli punktga oshgan.

Asosiy kapitalga kiritilgan investitsiyalarning markazlashmagan moliyalashtirish manbalari (ulushi, foizda)



Asosiy kapitalga kiritilgan investitsiyalarning moliyalashtirish manbalari bo'yicha tarkibi

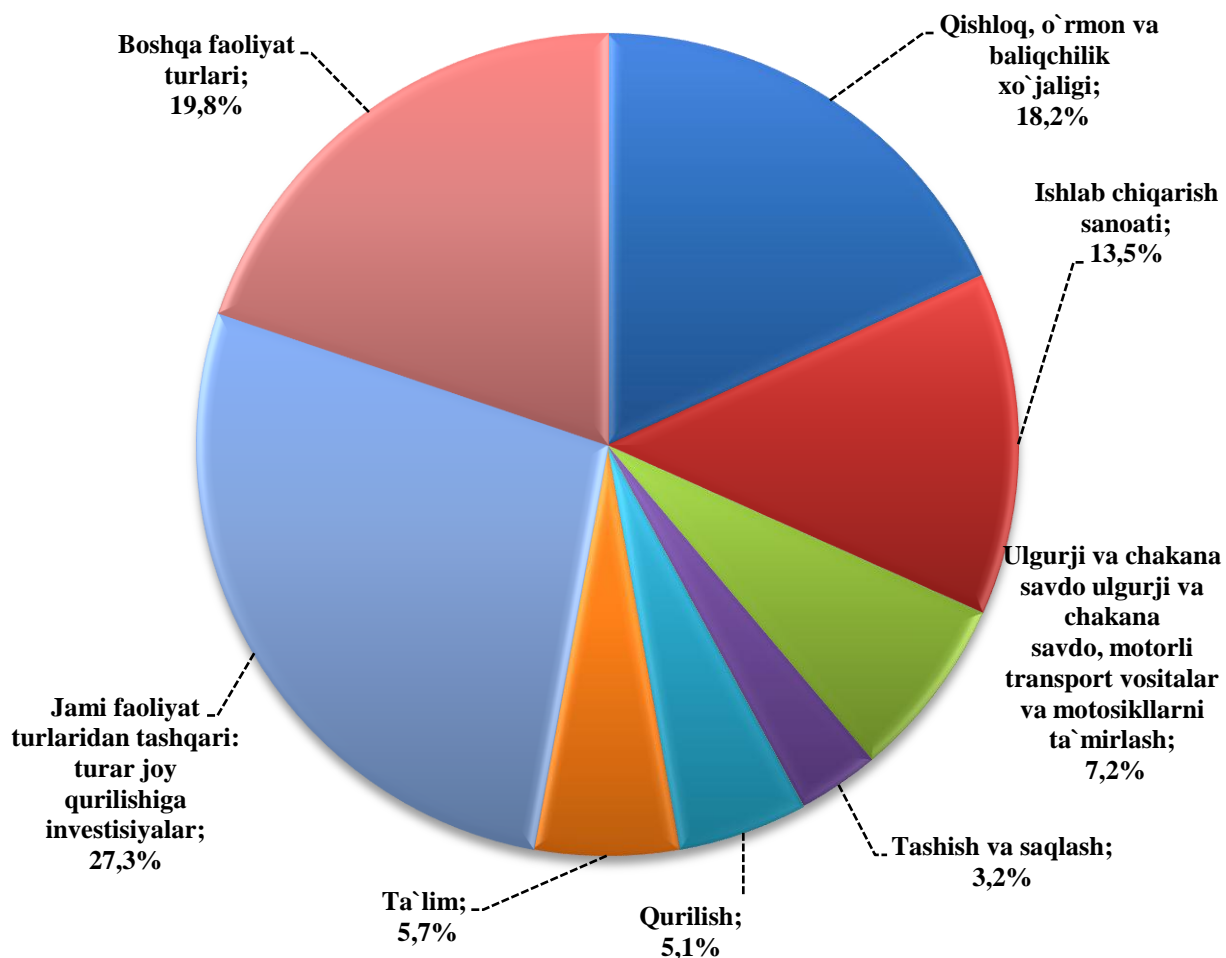
	Jami investitsiyalar mlrd. so'm	Shu jumladan moliyalashtirish manbalari bo'yicha: (mlrd. so'm)						
		Respublika byudjeti	Davlat maqsadli jamg'armalar	Korxona va aholi mablag'i	Tijorat bank kreditlari va boshqa qarz mablag'lari	Xorijiy investitsiya va kreditlar	Tiklanish va taraqqiyot jamg'armasi	Bolalar sportini rivojlantirish jamg'armasi
Xorazm viloyati	495,7	56,7	4,6	256,9	123,5	54,0	-	-
Shahar va tumanlar								
Urganch sh.	166,2	16,1	-	66,9	52,0	31,2	-	-
Xiva sh.	9,4	0,8	-	6,4	2,2	-	-	-
Bog'ot	26,8	1,4	4,6	15,0	5,8	-	-	-
Gurlan	25,4	2,2	-	19,2	4,0	-	-	-
Qo'shko'pir	33,8	2,7	-	12,3	6,2	12,6	-	-
Urganch	46,9	7,1	-	19,7	17,3	2,8	-	-
Xazorasp	26,7	9,2	-	13,5	4,0	-	-	-
Xonqa	45,1	3,6	-	22,3	11,8	7,4	-	-
Xiva	27,9	4,7	-	17,0	6,2	-	-	-
Shovot	22,8	1,6	-	17,5	3,7	-	-	-
Yangiariq	34,2	3,0	-	22,8	8,4	-	-	-
Yangibozor	30,5	4,3	-	24,3	1,9	-	-	-

Iqtisodiy faoliyat turlari bo'yicha 2019 yanvar – mart oylarida asosiy kapitalga kiritilgan investitsiyalar xajmi

	<i>Mlrd. so'm</i>	<i>Jamiga nisbatan foizda</i>
Jami:	495,7	100,0
Qishloq, o'rmon va baliqchilik xo'jaligi	90,1	18,2
Tog' - kon sanoati	0	0
Ishlab chiqarish sanoati	66,8	13,5
Elektr energiyasi, gaz va bug' konditsiyalangan xavo	4,0	0,8
Suv bilan ta'minlash, kanalizatsiya, chiqindilarni yig'ish va qayta ishlash	8,2	1,7
Qurilish	25,4	5,1
Ulgurji va chakana savdo, motorli transport vositalar va mototsikllarni ta'mirlash	35,7	7,2
Tashish va saqlash	15,7	3,2
Ovqatlanish va yashash bo'yicha xizmatlar	3,7	0,7
Axborot va aloqa	0,3	0,1
Moliya va sug'urta faoliyati	4,2	0,8
Professional, ilmiy va texnik faoliyat	4,5	0,9
Ta'lim	28,4	5,7
Sog'liqni saqlash va ijtimoiy xizmatlar ko'rsatish	10,0	2,0
San'at, ko'ngil ochish va dam olish	1,3	0,3
Jami faoliyat turlaridan tashqari: turar joy qurilishiga investitsiyalar	135,6	27,3
Boshqa faoliyat turlari	61,8	12,5

Asosiy kapitalga kiritilgan investitsiyalarning 59,1 foizidan ortigʻi quyidagi iqtisodiy faoliyat turlariga yoʻnaltirildi: qishloq, oʻrmon va baliqchilik xoʻjaligi (18,2 foiz), ishlab chiqarish sanoati (13,5 foiz) va jami faoliyat turlaridan tashqari: turar joyqurilishiga investitsiyalar (27,4 foiz).

2019 yilning yanvar – mart oylarida iqtisodiy faoliyat turlari boʻyicha asosiy kapitalga kiritilgan investitsiyalar tarkibi



Asosiy kapitalga kiritilgan xorijiy investitsiya va kreditlar

2019 yilning yanvar – mart oylarida 54,0 mlrd.so‘m (dollar ekvivalentida 6,4 mln.AQSH doll) yoki o‘tgan shu davriga nisbatan 157,8 foiz asosiy kapitalga xorijiy investitsiya va kreditlar o‘zlashtirildi.

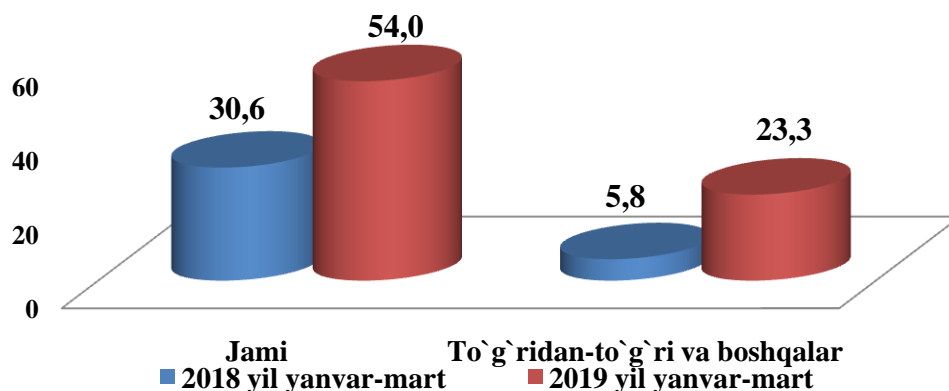
Xorijiy investitsiya va kreditlarning eng katta ulushi Urganch shahrida (57,8 %), Qo‘shko‘pir tumanida (23,3 %), Xonqa tumanida 13,7 % kuzatildi.

Xorijiy investitsiyalarni o‘zlashtirish, kreditlarni qo‘shgan holda

	Xorijiy investitsiyalar o‘zlashtirildi, mlrd. so‘m		Xorijiy investitsiyalar, nisbatan % da	
	jami	shu jumladan, kreditlar	jamiga	asosiy kapitalga investitsiyalar
Xorazm viloyati	54,0	37,2	100,0	10,9
<i>shahar va tumanlar:</i>				
Urganch sh.	31,2	30,6	57,8	6,3
Xiva sh.	-	-	-	-
Bog‘ot	-	-	-	-
Gurlan	-	-	-	-
Qo‘shko‘pir	12,6	-	23,3	2,5
Urganch	2,8	-	5,2	0,6
Xazorasp	-	-	-	-
Xonqa	7,4	6,5	13,7	1,5
Xiva	-	-	-	-
Shovot	-	-	-	-
Yangiariq	-	-	-	-
Yangibozor	-	-	-	-

Xorijiy investitsiya va kreditlarning jami asosiy kapitalga o‘zlashtirilgan investitsiyalardagi ulushi 10,9 foizni tashkil qildi.

Xorijiy investitsiya va kreditlarni o'zlashtirish (mlrd. so'm)



Jami o'zlashtirilgan xorijiy investitsiya va kreditlarni 56,7 foizi, yani 30,6 mlrd.so'm (3,7 mln.AQSH doll) O'zbekiston Respublikasi kafolati ostidagi xorijiy kreditlar, 43,3 foizi xorijiy investitsiyalar 23,3 mlrd.so'm (2,8 mln.AQSH doll), shundan to'g'ridan-to'g'ri investitsiyalar 15,3 mlrd.so'm (1,8 mln.AQSH doll)ni tashkil qildi.

2019 yil yanvar-mart oylarida umumiy maydoni 96,5 ming kv.m. bo'lgan 495 ta (2018 yilning yanvar-martiga nisbatan 81,8 foiz) shu jumladan qishloq joylarida 77,1 ming kv.m.(85,8 foiz) uy-joy foydalanishga topshirildi. Turar joy qurilishiga o'zlashtirilgan investitsiyalar 83,3 mlrd.so'mni yoki jami investitsiyalardagi ulushi 16,8 foizni tashkil qildi.

2019 yil yanvar – mart oylarida ishga tushirilgan turar joylar

	<i>Barcha moliyalashtirish hisobidan:</i>			
	<i>ishga tushirildi</i>		<i>ulardan yakka tartibdagi turar joylar</i>	
	<i>ming kv.metr</i>	<i>2018 yil mos davriga nisbatan foizda</i>	<i>ming kv.metr</i>	<i>2018 yil mos davriga nisbatan foizda</i>
Xorazm viloyati	96,5	81,8	96,5	81,8
<i>shahar va tumanlar</i>				
Urganch sh.	19,2	91,6	19,2	91,6
Xiva sh.	0,2	2,8	0,2	2,8
Bog'ot	5,8	31,7	5,8	31,7
Gurlan	10,6	0,0	10,6	0,0
Qo'shko'pir	5,2	183,7	5,2	183,7

Urganch	8,2	175,7	8,2	175,7
Xazorasp	4,0	0,0	4,0	0,0
Xonqa	5,1	38,7	5,1	38,7
Xiva	6,1	115,9	6,1	115,9
Shovot	5,5	62,4	5,5	62,4
Yangiariq	12,3	109,6	12,3	109,6
Yangibozor	14,3	55,8	14,3	55,8

Yangi qurilish va rekonstruksiya hisobiga turar joylar va ijtimoiy obektlarni ishga tushirish

	<i>Barcha moliyalashtirish hisobidan:</i>			
	<i>ishga tushirildi</i>		<i>2018 yilning mos davriga nisbatan foizda</i>	
	<i>jami</i>	<i>shu jumladan qishloq joylarda</i>	<i>jami</i>	<i>shu jumladan qishloq joylarda</i>
Turar joylar umumiy maydoni ming kv.metr	96,5	77,1	81,8	85,8

ulardan:

yakka tartibdagi turar joylar	96,5	77,1	81,8	85,8
Namunaviy loyihalar asosida qurilgan yakka tartibdagi turar joylar	-	-	-	-
Poliklinikalar(QVP)larni qo‘shgan holda), qatnov	-	-	-	-
Umumta’lim va ixtisoslashtirilgan maktablar, o‘quvchi o‘rni	-	-	-	-
Suv tarmog‘i, km	-	-	-	-
Gaz tarmog‘i, km	-	-	-	-