

VIII. XIZMATLAR

2019 yil yanvar-mart oylarida bozor xizmatlari ishlab chiqarishning iqtisodiy faoliyat turlari bo'yicha hajmi 1197,5 mlrd. so'mni tashkil qildi va 2018 yil yanvar-mart oylariga nisbatan o'sish 112,4 foizni tashkil etdi.

Iqtisodiy faoliyat turlari bo'yicha bozor xizmatlari ishlab chiqarish

(2019 yilning yanvar-mart oylari uchun)

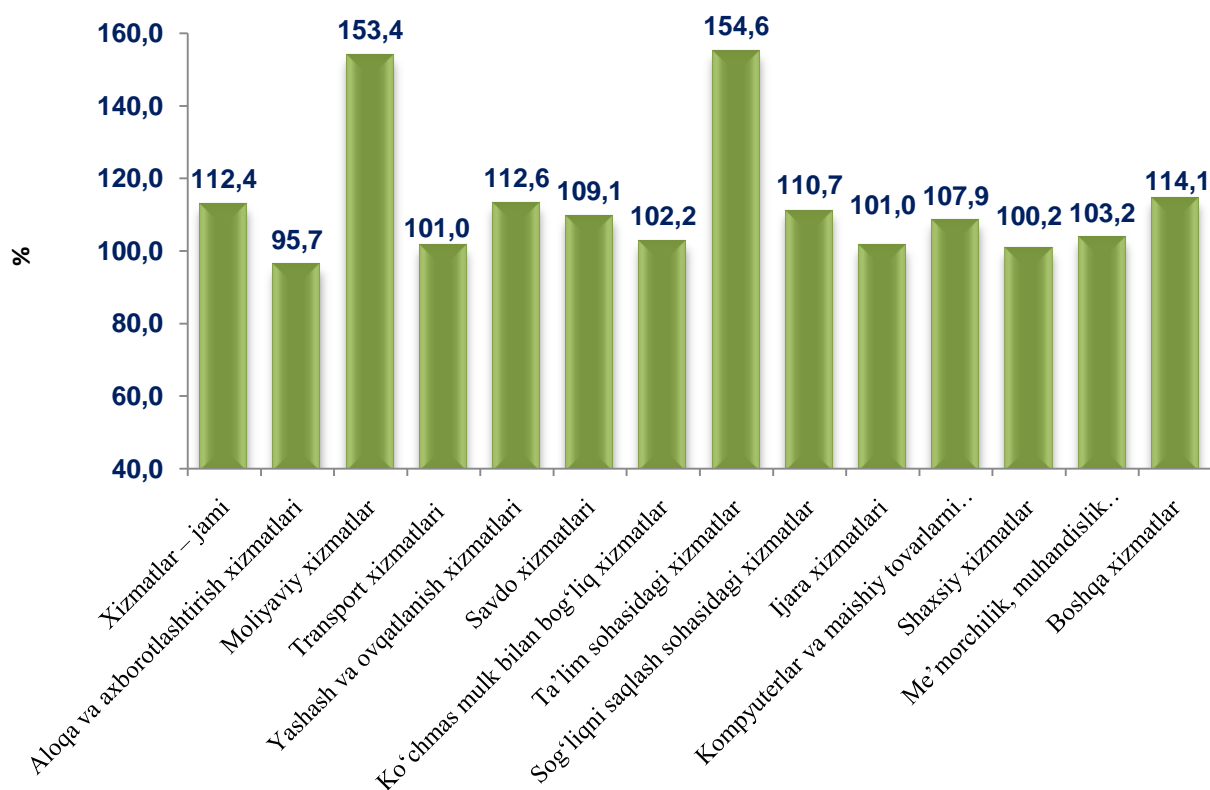
	<i>Mrd. so'm</i>	<i>O'sish sur'ati, %</i>	<i>Jamiga nisbatan %</i>
Xizmatlar – jami	1197,5	112,4	100,0
<i>shu jumladan, asosiy turlari bo'yicha:</i>			
aloqa va axborotlashtirish xizmatlari	69,7	95,7	5,8
moliyaviy xizmatlar	182,4	153,4	15,2
transport xizmatlari	306,2	101,0	25,6
shu jumladan: avtotransport xizmatlari	292,8	100,6	24,5
yashash va ovqatlanish xizmatlari	30,5	112,6	2,5
savdo xizmatlari	326,4	109,1	27,3
ko'chmas mulk bilan bog'liq xizmatlar	38,4	102,2	3,2
ta'lim sohasidagi xizmatlar	67,7	154,6	5,7
sog'liqni saqlash sohasidagi xizmatlar	22,4	110,7	1,9
ijara xizmatlari	26,5	101,0	2,2
kompyuterlar va maishiy tovarlarni ta'mirlash bo'yicha xizmatlar	44,8	107,9	3,7
shaxsiy xizmatlar	39,3	100,2	3,3
me'morchilik, muhandislik izlanishlari, texnik sinovlar va tahlil sohasidagi xizmatlar	11,9	103,2	1,0
	31,3	114,1	2,6

Ko'rsatilgan bozor xizmatlari umumiy hajmida yuqori hajm savdo xizmatlari (326,4 mlrd. so'm), transport xizmatlari (306,2 mlrd. so'm), moliyaviy xizmatlar (182,4 mlrd. so'm), aloqa va axborotlashtirish xizmatlari (69,7 mlrd. so'm) ga to'g'ri keladi.

Eng kichik hajm me'morchilik, muhandislik izlanishlari, texnik sinovlar va tahlil sohasidagi xizmatlar (11,9 mlrd. so'm), sog'liqni saqlash sohasidagi xizmatlar (22,4 mlrd. so'm), ijara xizmatlari (26,5 mlrd. so'm) ga to'g'ri keladi.

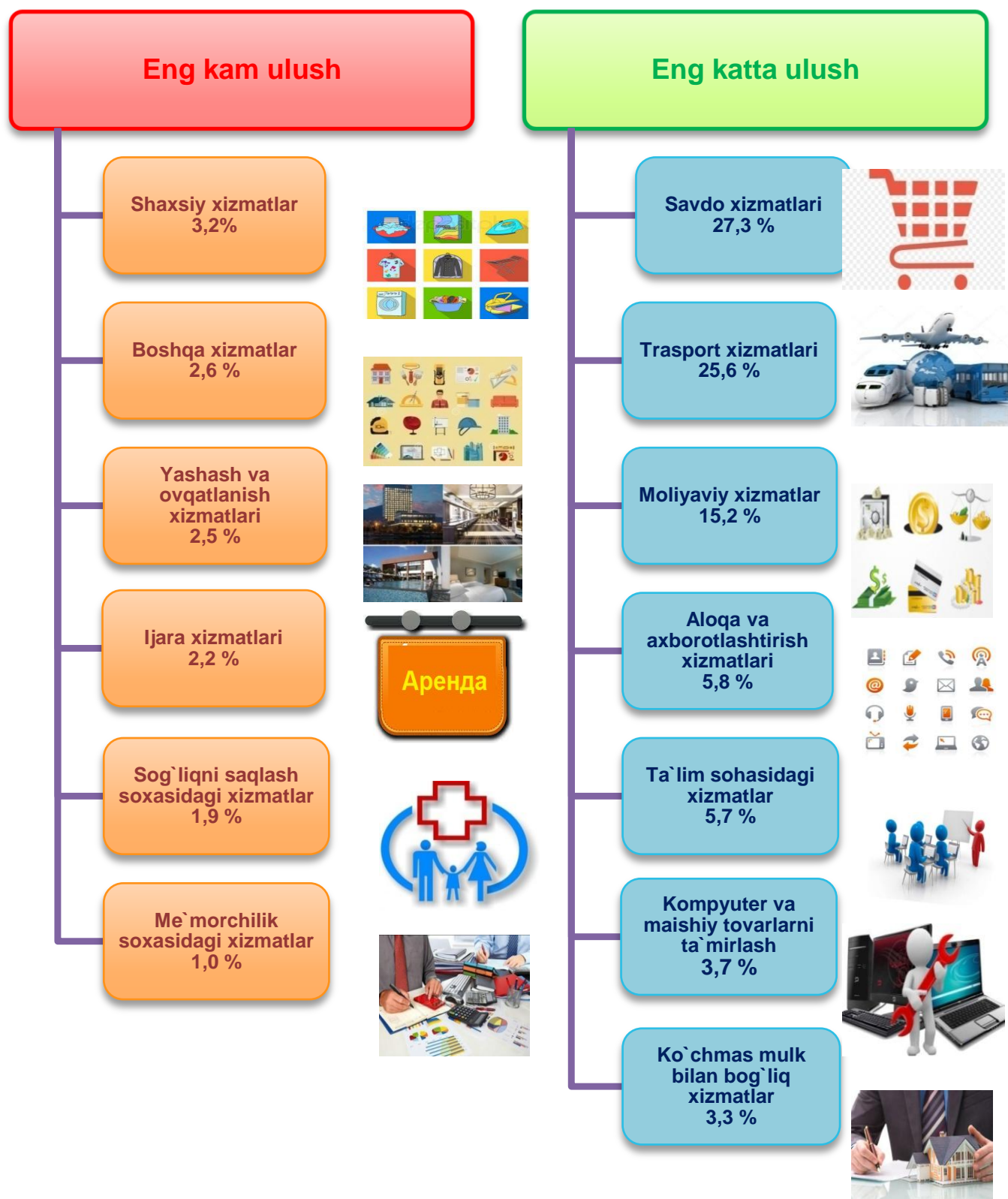
Shuningdek, ta'lim sohasidagi xizmatlar (154,6 %), moliyaviy xizmatlar (153,4%), yashash va ovqatlanish xizmatlari (112,6 %) va sog'liqni saqlash sohasidagi xizmatlar (110,7 %) o'sish sur'atlari yuqori bo'ldi.

Iqtisodiy faoliyat turlari bo'yicha xizmatlar tarkibi
(2019 yil yanvar-mart oylari uchun)



Xizmatlar tarkibida savdo xizmatlari – 27,3 % ulush bilan etakchi o'rinni egallaydi. Xozirgi vaqtda savdo sohasi iste'molchilarning bozor talabini shakllantirish jarayonida faol ishtirokchi xisoblanadi. Bugungi kunda savdo xizmatlari mamlakat iqtisodiyotida ko'rsatilayotgan xizmatlar umumiy xajmining sezilarli qismini tashkil etadi. Respublikada zamonaviy axbarot texnologiyalardan foydalangan holda chakana savdo tarmoqlari faol rivojlanmaqda.

2019 yil yanvar-mart oylarida iqtisodiy
faoliyat turlari bo'yicha xizmatlar tarkibi



Xizmatlar tarkibida eng katta ulushni savdo xizmatlari (27,3%), transport xizmatlari (25,6 %), moliyaviy xizmatlar (15,2 %) va aloqa va axborotlashtirish xizmatlari (5,8 %) to'g'ri keladi.

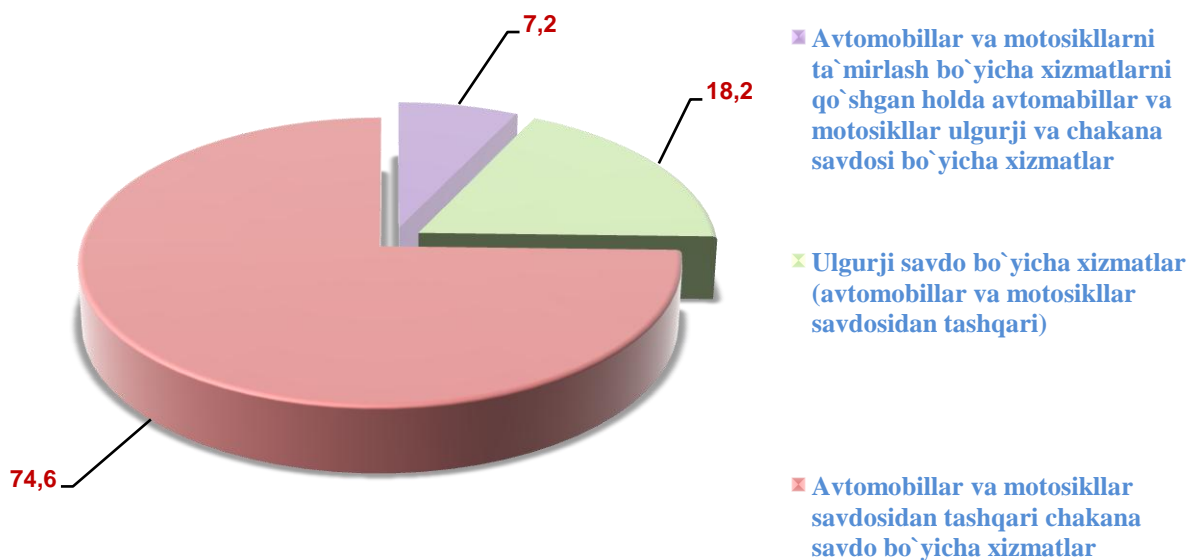
Xizmatlar umumiy hajmida past ulushlar me'morchilik, muhandislik izlanishlari, texnik sinovlar va tahlil sohasidagi xizmatlar (1,0%), shuningdek sog'liqni saqlash sohasidagi xizmatlar (1,9 %) ga to'g'ri kelgan.

Xizmatlar sohasini rivojlantirish ijtimoiy yo'naltirilgan bozor iqtisodiyotini shakllantirishning eng muhim shartlaridan biri hisoblanadi. Bugungi kunda viloyatda olib borilayotgan bozor islohotlari jamiyatni rivojlantirishning eng muhim ijtimoiy-iqtisodiy vazifalarini hal qilishda xizmat ko'rsatish sohasining rolini oshirishga katta ta'sir ko'rsatadi. Xizmatlarning xilma-xilligi aholining katta qismini hayot sifati va farovonligini yaxshilash imkonini beradi.

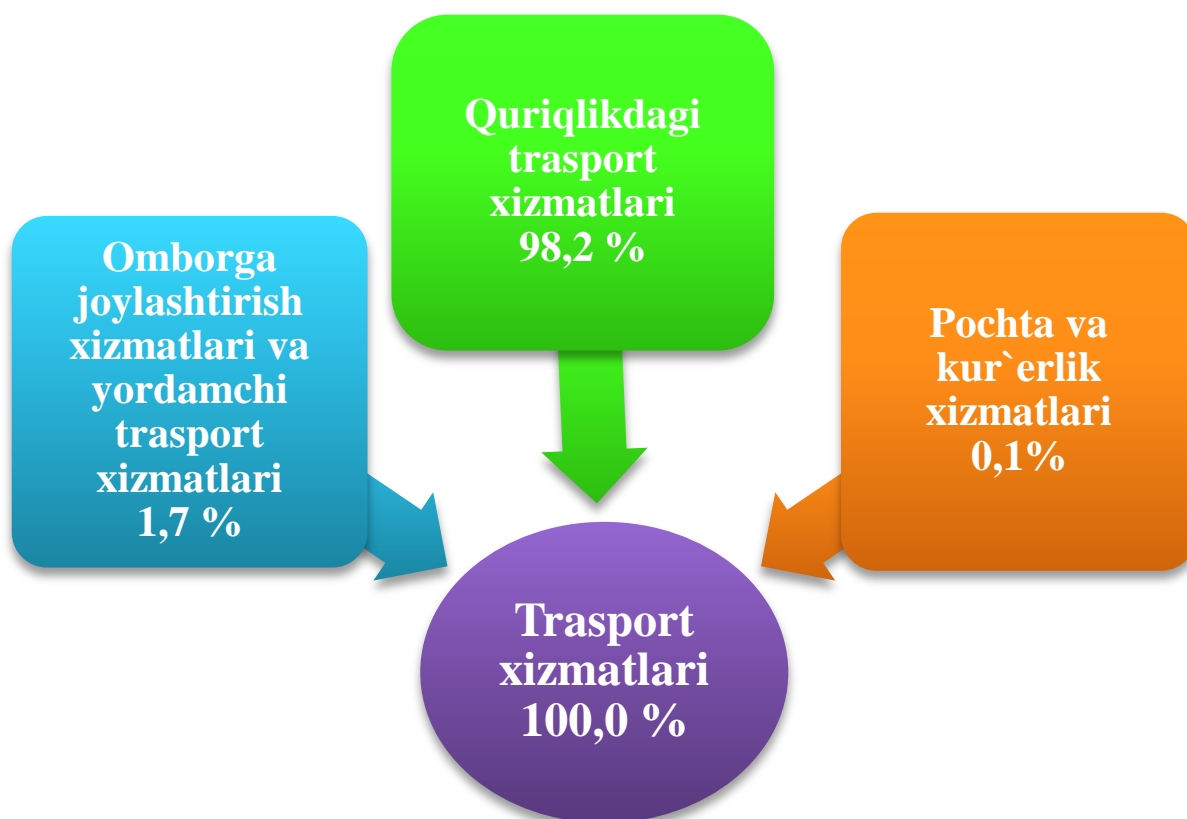
2019 yil yanvar-mart oylarida savdo xizmatlari hajmi 326,4 mlrd.so'mga teng bo'ldi. Ko'rsatilgan xizmatlar umumiy hajmidagi ulushi 27,3 % ni tashkil etdi.

O'tgan yilning shu davriga nisbatan savdo xizmatlarining hajmi 62,3 mlrd.so'mga oshdi.

Savdo xizmatlarining tarkibi
(2019 yil yanvar-mart oylari uchun)



Transport xizmatlarining tarkibi
(2019 yil yanvar-mart oylari uchun)

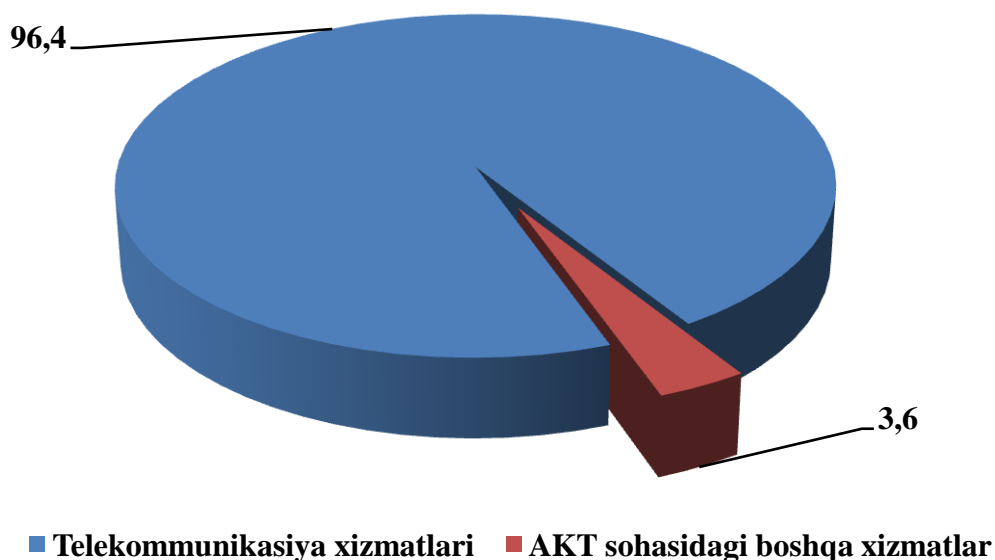


Axborot-kommunikatsiya texnologiyalari (AKT) va moliya-kredit muassasalari xizmatlari tez rivojlanayotgan xizmat turlari hisoblanadi. Yangi texnologiyalarga va bozorni erkinlashtirish natijalariga tayanib, bu faoliyat turlari hozirgi vaqtda rivojlanishning yangi bosqichi sifatida paydo bo'ldi va bugungi kunda jamiyatning texnologik taraqqiyoti va iqtisodiyotning globallashtirishda hal qiluvchi rol o'ynaydi.

Ko'rsatilayotgan xizmatlar sifatini oshirish, AKT sohasida innovatsiyalarni joriy etish bo'yicha amalga oshirilayotgan chora-tadbirlar natijasida yangi turdagi xizmatlarning paydo bo'lishi aloqa va axborotlashtirish xizmatlari hajmini oshirishga ta'sir ko'rsatadi.

2019 yil yanvar-mart oylarida viloyat bo'yicha aloqa va axborotlashtirish xizmatlari hajmi 69,7 mlrd.so'mga teng bo'ldi.

Aloqa va axborotlashtirish xizmatlari tarkibi, %
(2019 yil yanvar-mart oylari uchun)



Aloqa va axborotlashtirish xizmatlari hajmida eng katta ulush (85,9 %) telekommunikatsiya xizmatlari (simli va mobil aloqa xizmatlari, Internet, yo‘ldosh aloqa xizmatlari va b.q.) hissasiga to‘g‘ri keladi.

Pul-kredit tizimini isloh qilish dasturida bank tizimini barqarorligini ta’minlash, xalqaro standartlarga muvofiq bank faoliyatini yanada takomillashtirish, qo‘shimcha investitsiyalarni jalb qilish, bank va sug‘urta tashkilotlariga ko‘rsatiladigan axborot-kommunikatsiya texnologiyalaridan foydalangan holda yangi xizmat turlarini joriy etish, moliyaviy xizmatlar hajmini yanada kengaytirishga alohida e’tibor qaratilmoqda.

Zamonaviy bank xizmatlariko‘rsatish, jumladan “raqamli” banklar va chakana xizmatlar ko‘rsatishga ixtisoslashgan bank bo‘linmalarini tashkil etish uchun innovatsion bank texnologiyalarini joriy qilish,masofadan turib bank xizmatlarini ko‘rsatish, to‘lov tizimini yanada rivojlantirish moliyaviy xizmatlarning jadal rivojlanishiga yordam beradi.

Moliyaviy xizmatlarning tarkibi, %
(2019 yil yanvar-mart oylari uchun)



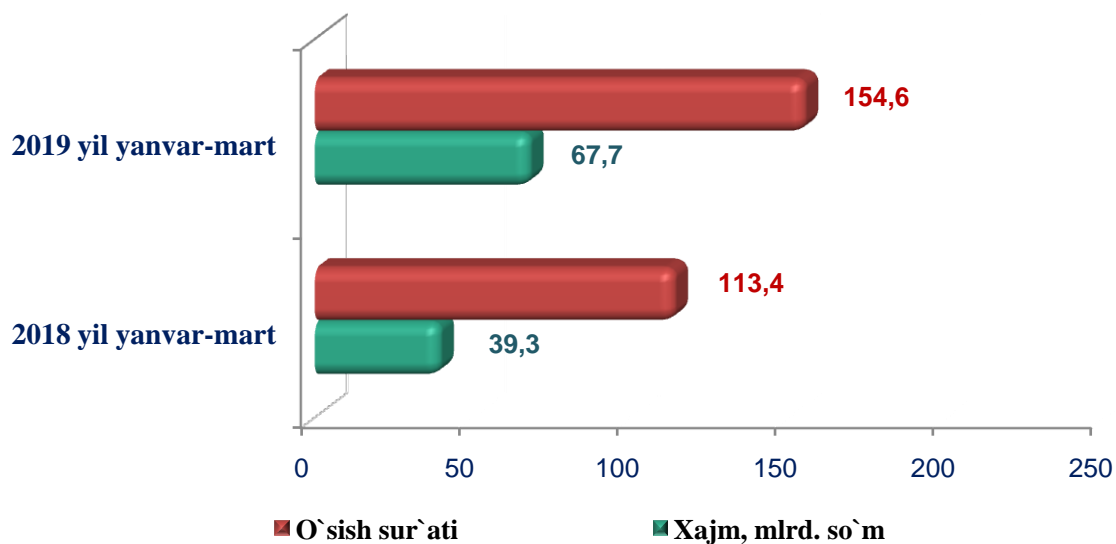
Natijada, 2019 yil yanvar-mart oylarida ko'rsatilgan moliyaviy xizmatlar hajmi 182,4 mlrd. so'mga teng bo'lib, o'sish 153,4 % ni tashkil etdi.

Moliyaviy xizmatlar umumiy hajmida sug'urta va nafaqa ta'minoti bo'yicha xizmatlardan tashqari moliyaviy xizmatlar ulushi 92,0 % ustunlik qilmoqda. Moliyaviy xizmatlar umumiy hajmida sug'urta xizmatlarining ulushi 6,8 % ni, yordamchi moliyaviy faoliyat 1,2 % ni tashkil etdi.

Ta'lim sohasidagi xizmatlarning hajmi va o'sish sur'ati, %
(2019 yil yanvar-mart oylari uchun)

Ta'lim sohasida amalga oshirilayotgan tub islohotlar birinchi navbatda ong va fikrlashdagi ijobiy o'zgarishlarni qo'llab-quvvatlab, ma'naviyatni yuksaltirishga hissa qo'shadi.

2019 yilning yanvar-mart oylarida yuqori o'sish sur'atlari shuningdek ta'lim sohasidagi xizmatlarda – 154,6 % erishildi. Ta'lim sohasida ko'rsatilgan xizmatlar hajmi 67,7 mlrd. so'mga teng.

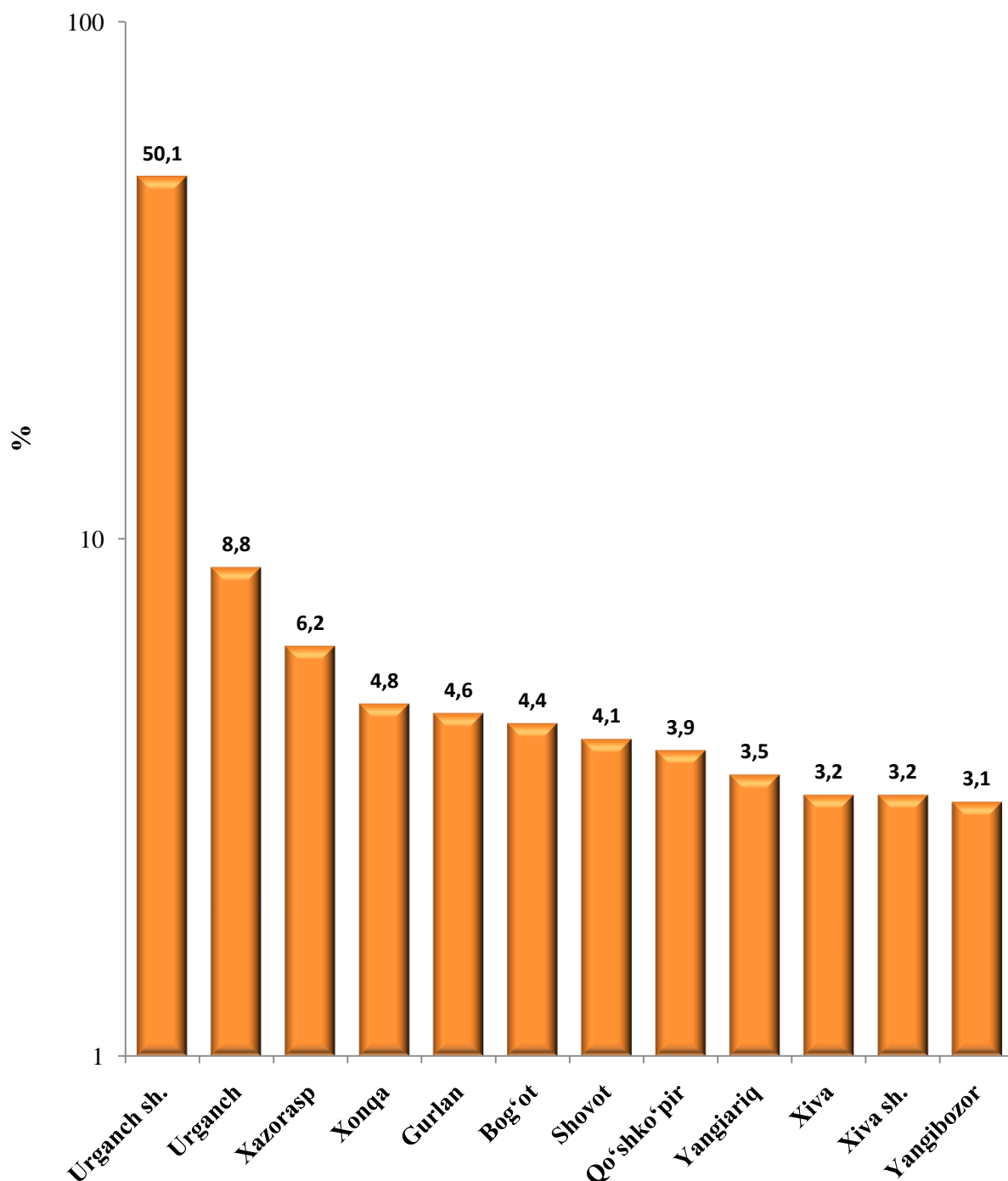


O'tgan yilning yanvar-mart oylari bilan taqqoslanganda ta'lim sohasidagi xizmatlarning hajmi 28,4 mlrd.so'mga oshdi.

2019 yil yanvar-mart oylarida shahar va tumanlar kesimida ko'rsatilgan xizmatlar hajmi.

	<i>Mrld. so'm</i>	<i>O'sish sur'ati, %</i>	<i>Jamiga nisbatan %</i>
Xorazm viloyati	1197,5	112,4	100,0
Urganch shahri	600,3	116,7	50,1
Xiva shahri	37,8	112,6	3,2
<i>tumanlar:</i>			
Bog'ot	52,4	106,4	4,4
Gurlan	54,9	105,9	4,6
Qo'shko'pir	47,0	100,9	3,9
Urganch	105,6	120,7	8,8
Xazorasp	74,5	105,7	6,2
Xonqa	57,9	109,0	4,8
Xiva	38,3	105,0	3,2
Shovot	49,3	106,2	4,1
Yangiariq	41,8	106,8	3,5
Yangibozor	37,5	104,0	3,1

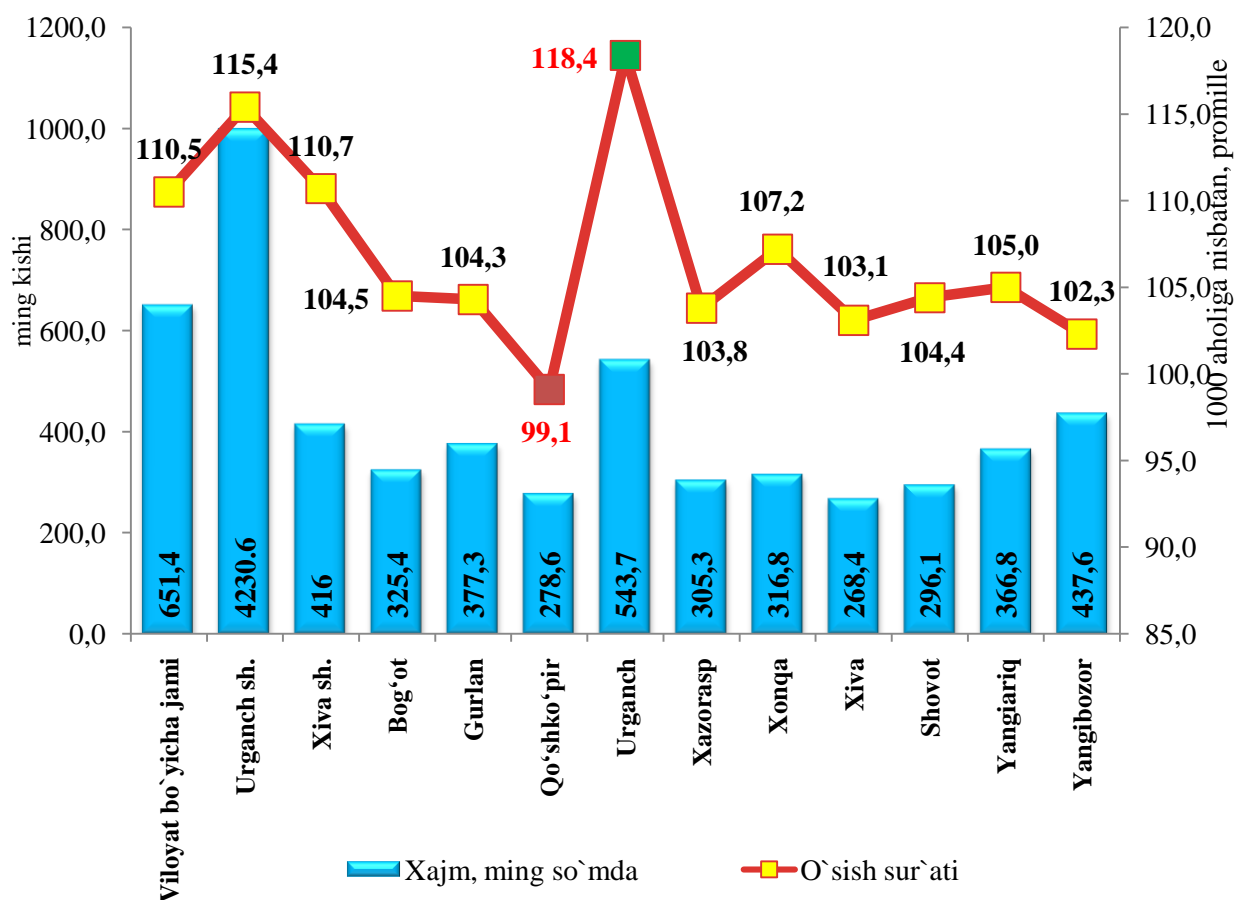
Viloyat bo'yicha xizmatlarning umumiy hajmida shahar va tumanlarning ulushi
(2019 yil yanvar-mart oylari uchun, foizda)



Xizmatlar sohasining rivojlanishida eng katta ulush Urganch shahri (50,1%), Urganch (8,8%), Xazorasp (6,2%), Xonqa (4,8%) tumanlarida kuzatilmoqda.

Ko'rsatilgan xizmatlar umumiy hajmida eng kichik ulushlarni Yangiariq (3,5 %), Xiva shahri (3,2 %), Xiva (3,2 %), Yangibozor (3,1 %) tumanlari egallaydi.

**Shahar va tumanlar bo'yicha aholi jon boshiga ko'rsatilgan bozor
xizmatlarining hajmi va o'sish sur'ati**
(2019 yil yanvar-mart oylari uchun)



2019 yil yanvar-mart oylarida viloyat bo'yicha bozor xizmatlari hajmi aholi jon boshiga 651,4 ming so'mga teng bo'lib, o'sish sur'ati o'tgan yilning shu davriga nisbatan 110,5 % ni tashkil etdi.

Aholi jon boshiga ko'rsatilgan xizmatlar bo'yicha eng yuqori ko'rsatkich Urganch shahrida (4230.6 ming so'm), Urganch (543.7 ming so'm), Yangibozor (437,6 ming so'm), va Xiva shahrida (416,0 ming so'm) tumanlariga to'g'ri keladi.

Hududlar o'rtasida aholi jon boshiga ko'rsatilgan xizmatlar bo'yicha eng past ko'rsatkich Xiva (268,4 ming so'm), Qo'shko'pir (278,6 ming so'm) va Shovot (296,1 ming so'm), tumanlarida kuzatildi.