

XII. DEMOGRAFIK HOLAT

Dastlabki ma'lumotlarga ko'ra, 2019 yilning 1 aprel holatiga viloyatda doimiy aholi soni 1841,0 ming kishini tashkil qildi va yil boshidan 5314 kishiga yoki 0,3 foizga ko'paydi.

Doimiy aholi soni (2019 yil 1 aprel holatiga, ming kishi hisobida)

Shaxar va tumanlar	Jami aholi ¹⁾	shu jumladan:	
		shahar aholisi ¹⁾	qishloq aholisi ¹⁾
Viloyat bo'yicha:	1841,0	611,8	1229,2
<i>shaharlar:</i>			
Urganch shahar	142,2	142,2	-
Xiva shahar	91,0	91,0	-
<i>tumanlar:</i>			
Bog'ot	161,4	28,3	133,1
Gurlan	145,8	62,2	83,6
Qo'shko'pir	168,9	43,3	125,6
Urganch	194,6	26,2	168,4
Xazorasp	244,3	52,8	191,5
Xonqa	183,2	63,0	120,2
Xiva	142,8	16,6	126,2
Shovot	166,8	43,3	123,5
Yangiariq	114,1	27,1	87,0
Yangibozor	85,9	15,8	70,1

2019 yilning 1 aprel holatiga viloyatda shaharda yashovchi doimiy aholi soni 611,8 ming kishini yoki viloyat doimiy aholi sonining 33,2 foizini, qishloq joylarida yashovchi

¹⁾ dastlabki ma'lumot

doimiy aholi soni esa 1229,2 ming kishini yoki viloyat doimiy aholi sonining 66,8 foizini tashkil qildi.

Tugʻilish. 2019 yilning yanvar-mart oylarida tugʻilganlar soni 7503 kishini tashkil qildi va 2018 yilning shu davriga (7174 kishi) nisbatan 329 taga koʻpaydi. Tugʻilish koeffitsienti mos ravishda 16,6 promilleni tashkil qildi va 2018 yilning shu davriga (16,1 promille) nisbatan 0,5 promillega koʻpaydi.

Aholining tabiiy harakati koeffitsientlari
(1 aprel holatiga, 1000 aholi soniga nisbatan)

	<i>Tugʻilganlar</i>		<i>Oʻlganlar</i>		<i>Aholining tabiiy oʻsishi</i>	
	<i>2018y.</i>	<i>2019y.¹⁾</i>	<i>2018y.</i>	<i>2019y.¹⁾</i>	<i>2018y.</i>	<i>2019y.¹⁾</i>
Viloyat boʻyicha:	16,1	16,6	4,0	4,1	12,1	12,5

shaharlar:

Urganch shahar	17,1	19,3	5,3	6,3	11,8	13,0
Xiva shahar	15,7	14,1	5,2	4,0	10,5	10,1

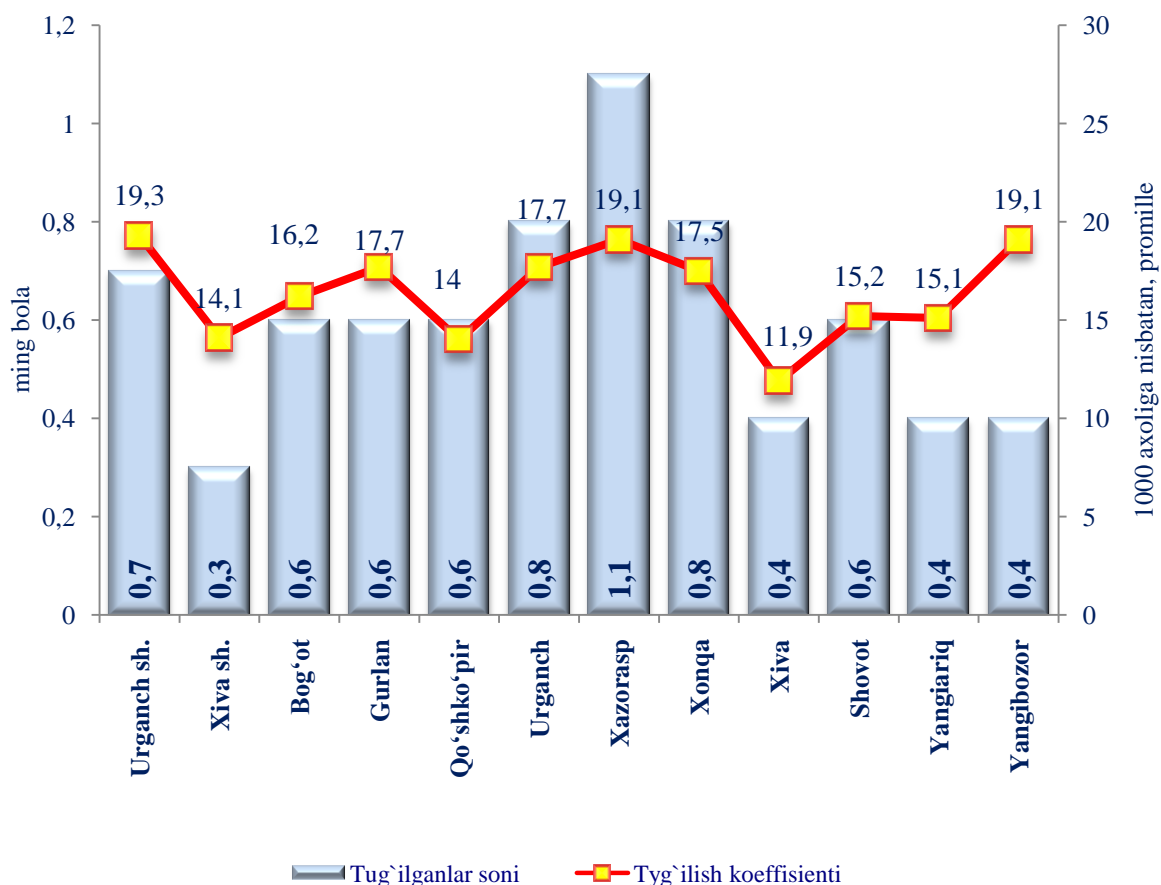
tumanlar:

Bogʻot	16,3	16,2	3,7	3,5	12,6	12,7
Gurlan	16,4	17,7	4,0	4,5	12,4	13,2
Qoʻshkoʻpir	14,0	14,0	3,8	3,9	10,2	10,1
Urganch	16,5	17,7	4,1	4,0	12,4	13,7
Xazorasp	17,0	19,1	4,0	4,0	13,0	15,1
Xonqa	18,8	17,5	3,9	4,3	14,9	13,2
Xiva	12,2	11,9	3,0	2,7	9,2	9,2
Shovot	16,0	15,2	3,6	4,3	12,4	10,9
Yangiariq	14,1	15,1	4,3	3,2	9,8	11,9
Yangibozor	17,8	19,1	4,3	4,2	13,5	14,9

¹⁾dastlabki maʼlumot

Tumanlar kesimida tugʻilganlar soni va koeffitsienti

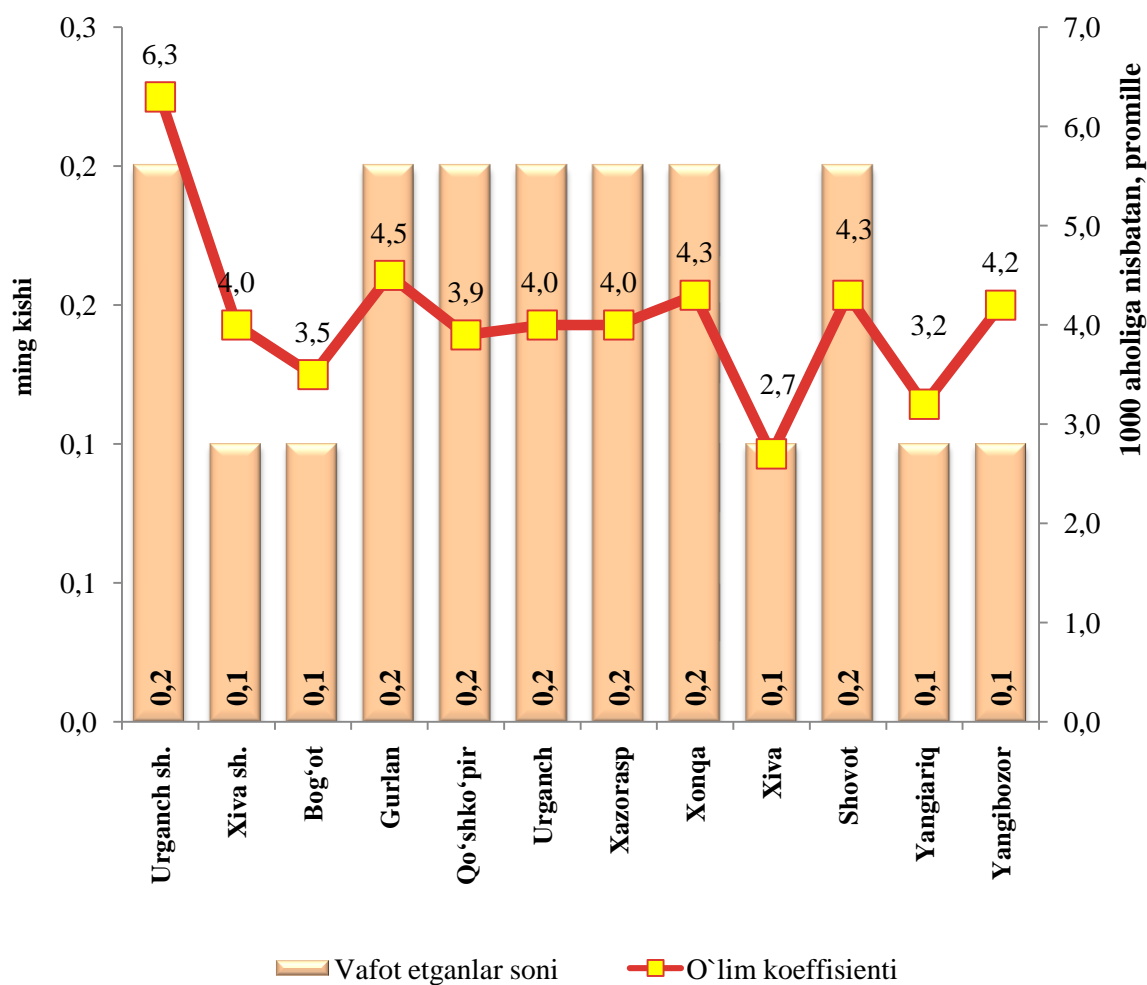
(2019 yil yanvar–mart)



Tugʻilish koeffitsienti 2018 yilning mos davriga nisbatan Urganch shahar (17,1 promilledan 19,3 promillega), Gurlan (16,4 promilledan 17,7 promillega), Urganch (16,5 promilledan 17,7 promillega) va Xazorasp (17,0 promilledan 19,1 promillega), Yangibozor (17,8 promilledan 19,1 promillega) tumanlarida koʻpayish kuzatildi.

Viloyat boʻyicha 2019 yil yanvar-mart oylarida eng koʻp tugʻilish Xazorasp va Urganch tumanlarida qayd etilganligi kuzatildi.

Tumanlar kesimida vafot etganlar soni va koeffitsienti
(2019 yil yanvar–mart)

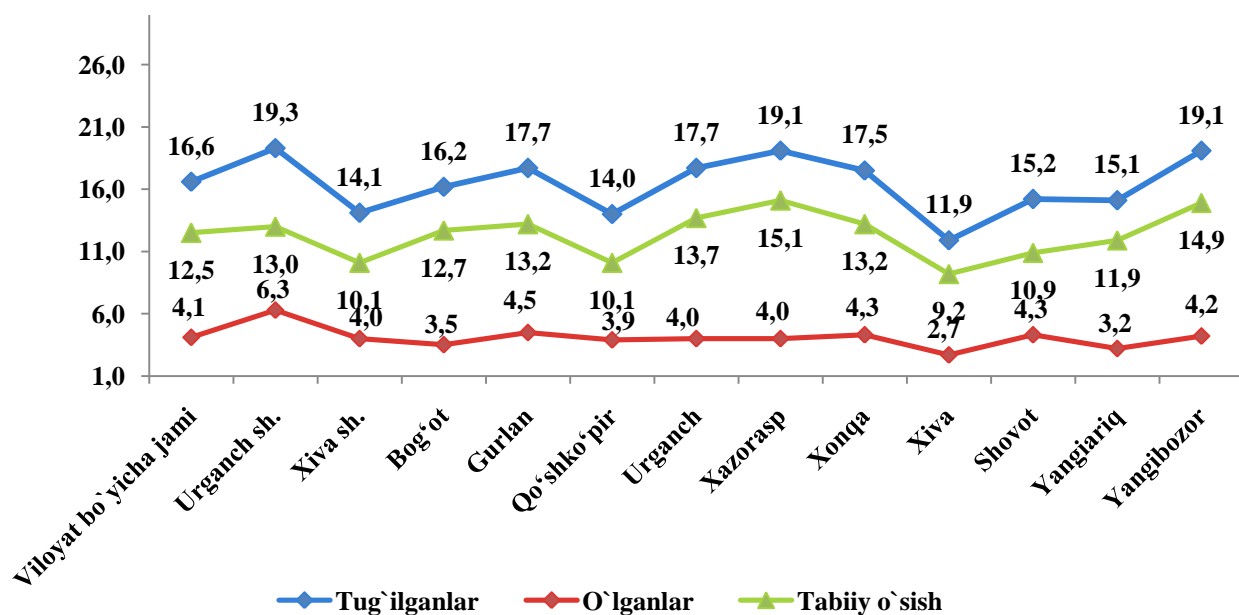


O'lim koeffitsienti 2018 yilning mos davriga nisbatan sezilarli darajada ko'payishi Urganch shahar (5,3 promilledan 6,3 promillega), Gurlan tumani (4,0 promilledan 4,5 promillega), Xonqa tumani (3,9 promilledan 4,3 promillega) Shovot tumani (3,6 promilledan 4,3 promillega) kuzatildi.

Viloyat bo'yicha 2019 yil yanvar-mart oylarida eng ko'p vafot etganlar Urganch shahar va Xazorasp tumanida qayd etilganligi kuzatildi.

Aholining tabiiy harakati 2019 yil yanvar-mart oylarida

(har 1000 kishiga nisbatan)



Aholining tabiiy harakati

(2019 yil 1 aprel holatiga, 1000 aholi soniga nisbatan)

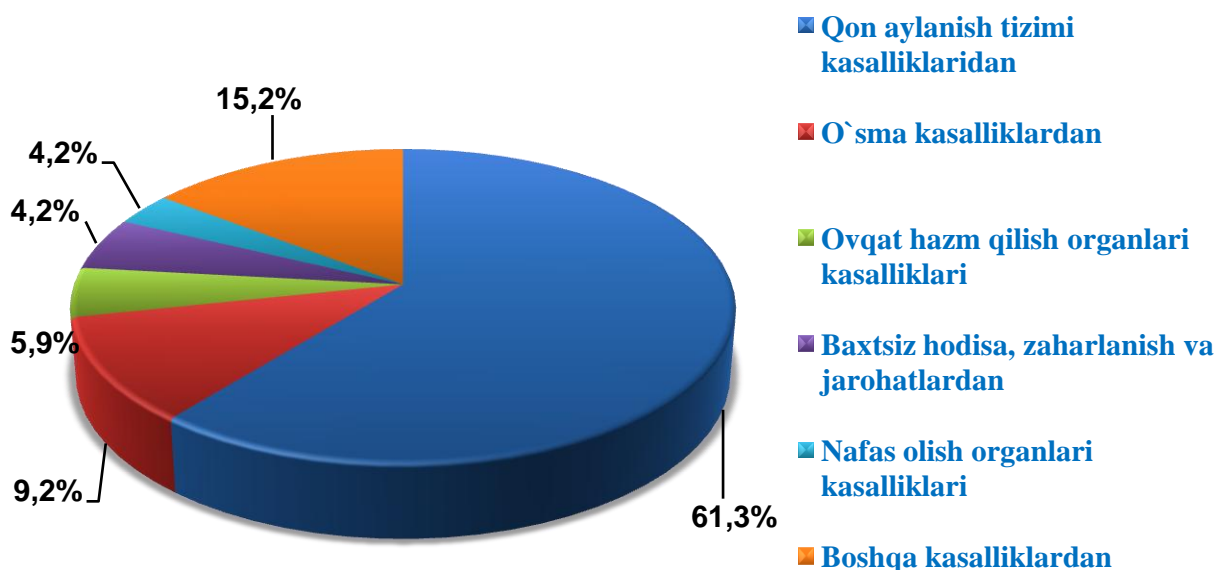
	kishi			har 1000 kishiga	
	2018 y.	2019 y. ¹⁾	o'sish, kamayish	2018 y.	2019 y. ¹⁾
Tug'ilganlar	7174	7503	329	16,1	16,6
O'lganlar	1797	1847	50	4,0	4,1
shu jumladan: bir yoshgacha bolalar	98	101	3	10,5	10,2
Tabiiy o'sish	5377	5656	279	12,1	12,5
Nikohlar soni	5555	5334	-221	12,5	11,8
Ajralishlar soni	258	283	25	0,6	0,6

¹⁾dastlabki ma'lumot

O'lim darajasi. 2019 yilning yanvar-martida o'lganlar soni 1847 kishini tashkil qildi va 2018 yilning shu davriga (1797 kishi) nisbatan 50 taga ko'paydi. Mos ravishda o'lim koeffitsienti 4,1 promilleni tashkil qildi (2018 yil yanvar-martida 4,0 promille).

O'lganlarning umumiy sonidan 61,3 foizi qon aylanish tizimi kasalliklaridan, 9,2 foizi – o'sma kasalliklaridan, 4,2 foizi – baxtsiz hodisa, zaharlanish va jarohatlardan, 5,9 foizi – ovqat hazm qilish organlari kasalliklaridan, 4,2 foizi – nafas olish organlari kasallikliklaridan va 15,2 foizi boshqa kasalliklardan vafot etgan.

Dastlabki ma'lumotlarga ko'ra, 2019 yilning yanvar-mart oylarida bir yoshga to'lmagan



101 ta bolalar o'limi kuzatildi. Bolalar o'limi koeffitsienti 1000 tug'ilgan bolalarga nisbatan 10,2 promilleni (o'tgan yilning shu davrida 10,5 promille) tashkil qildi.

Bir yoshgacha o'lgan bolalarning umumiy sonidan 54,5 foizi perinatal davrda yuzaga keladigan holatlardan, 9,9 foizi – nafas olish organlari kasalliklaridan, 29,7 foizi – tug'ma anomaliyalardan, 5,0 foizi infeksiya va parazitlar va 1,0 foizi boshqa kasalliklardan vafot etgan.

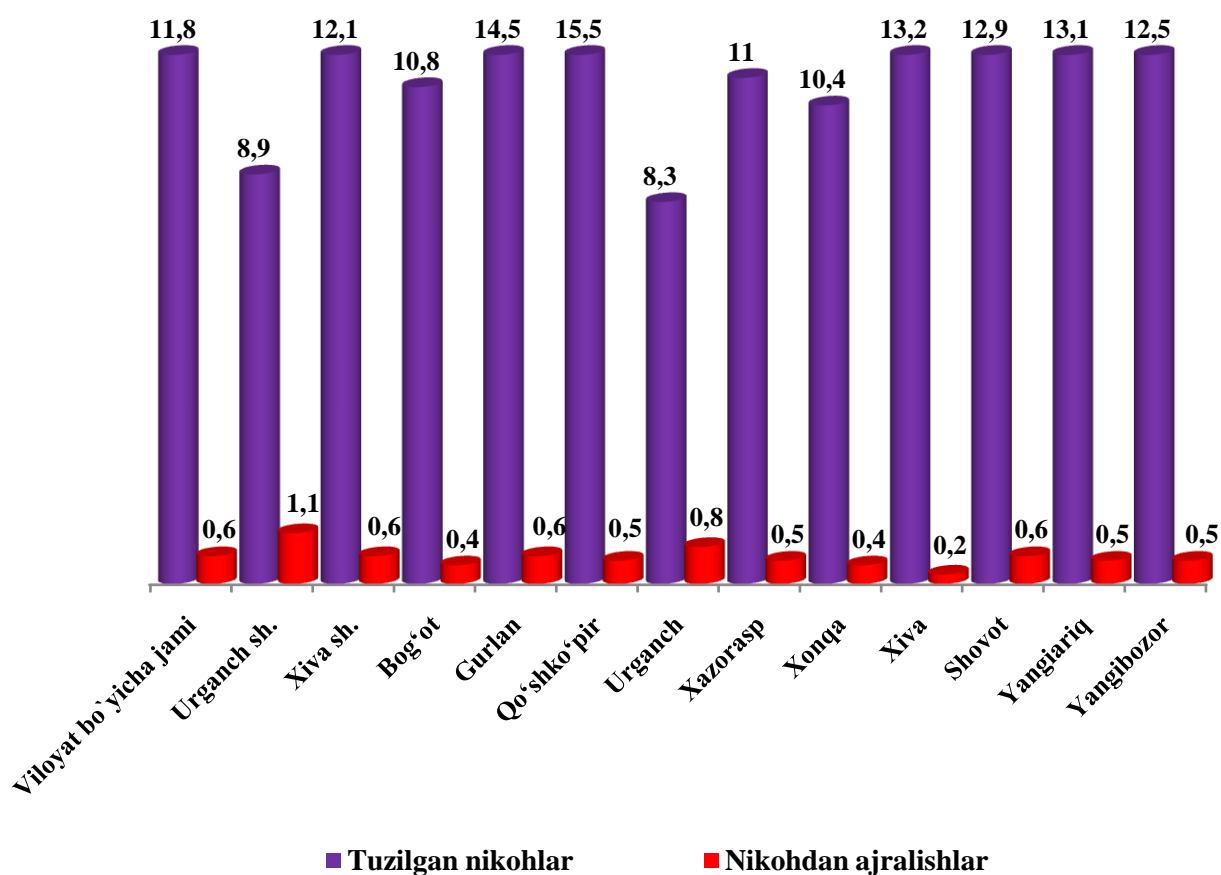
Nikohlar va ajralishlar. 2019 yilning yanvar-martida FHDYO organlarida 5334 ta nikohlar va 283 ta ajralishlar ro'yxatga olindi. Ming aholiga nisbatan 11,8 ta nikoh (2018 yilning tegishli davrida 12,5 ta) va 0,6 ta ajralishlar (2018 yilning tegishli davrida 0,6 ga) to'g'ri keladi.

Tuzilgan nikohlar va nikohdan ajralishlar soni
(yanvar-mart oylarida, 1000 aholisoniga nisbatan)

	<i>Tuzilgan nikohlar</i>		<i>Nikohdan ajralishlar</i>	
	<i>2018 y</i>	<i>2019 y¹⁾</i>	<i>2018 y</i>	<i>2019 y¹⁾</i>
Viloyat bo'yicha:	12,5	11,8	0,6	0,6
<i>shaharlar:</i>				
Urganch shahar	8,1	8,9	1,4	1,5
Xiva shahar	12,3	12,1	0,6	0,5
<i>tumanlar:</i>				
Bog'ot	12,2	10,8	0,5	0,5
Gurlan	13,5	14,5	0,7	0,7
Qo'shko'pir	16,3	15,5	0,3	0,6
Urganch	9,1	8,3	0,7	0,8
Xazorasp	11,4	11,0	0,6	0,5
Xonqa	11,3	10,4	0,6	0,5
Xiva	15,1	13,2	0,1	0,2
Shovot	13,8	12,9	0,4	0,5
Yangiariq	15,0	13,1	0,6	0,6
Yangibozor	13,6	12,5	0,5	0,3

2019 yil yanvar-mart holatiga nikoh va ajrim koeffitsienti

(har 1000 aholiga, promille)



Tuzilgan nikohlar sonining kamayishi Bog'ot (12,2 dan 10,8 promillega), Ko'shko'pir (16,3 dan 15,5 promillega), Urganch (9,1 dan 8,3 promillega), Xazorasp (11,4 dan 11,0 promillega), Xonqa (11,3 dan 10,4 promillega) tumanlarida kuzatildi.

Viloyatda nikohdan ajralishlar soni 2018 yilning tegishli davriga nisbatan Urganch shahrida 0,1 promillega, Qo'shko'pir tumanida 0,3 promillega, Shovot tumanida 0,1 promillega, Xiva tumanida 0,1 promillega ko'payishi kuzatildi.

Migratsiya. Dastlabki ma'lumotlarga ko'ra, 2019 yilning yanvar-mart oylarida viloyat bo'yicha ko'chib kelganlar soni 1718 kishini, shu davr mobaynida ko'chib ketganlar soni esa 2060 kishini tashkil qildi. Migratsiya qoldig'i minus 342 kishiga (2018 yilning shu davrida - minus 275 kishi) teng bo'ldi. Eng katta minus qoldiqlar Xonqa tumanida (minus 130), Gurlan tumanida (minus 86), Qo'shko'pir tumanida (minus 75), Xazorasp tumanida (minus 53), Shovot tumanida (minus 44) kuzatildi.

Shahar va tumanlar kesimida aholining migratsiyasi

	2018 yil yanvar-mart			2019 yil yanvar-mart		
	Ko'chib kelganlar	Ko'chib ketganlar	Migratsiya saldosi	Ko'chib kelganlar	Ko'chib ketganlar	Migratsiya saldosi
Viloyat bo'yicha:	1973	2248	-275	1718	2060	-342

shaharlar:

Urganch shahar	579	597	-18	530	514	16
Xiva shahar	52	57	-5	54	57	-3

tumanlar:

Bog'ot	85	116	-31	82	72	10
Gurlan	50	101	-51	40	126	-86
Qo'shko'pir	119	178	-59	96	171	-75
Urganch	524	417	107	454	385	69
Xazorasp	59	185	-126	72	125	-53
Xonqa	112	114	-2	71	201	-130
Xiva	105	119	-14	72	131	-59
Shovot	92	139	-47	72	116	-44
Yangiariq	152	129	23	158	116	42
Yangibozor	44	96	-52	17	46	-29

2019 yil yanvar-mart holatiga aholi zichligi

	<i>Doimiy aholi soni</i>	<i>Er maydoni ming kv.km</i>	<i>Aholi zichligi, kishi</i>
Viloyat bo'yicha jami	1841,0	6,05	304,3
Urganch shahar	142,2	0,03	4740,0
Xiva shahar	91,0	0,03	3033,3
<i>tumanlar:</i>			
Bog'ot	161,4	0,44	366,8
Gurlan	145,8	0,44	331,4
Qo'shko'pir	168,9	0,54	312,8
Urganch	194,6	0,45	432,4
Xazorasp	244,3	2,06	118,6
Xonqa	183,2	0,43	426,0
Xiva	142,8	0,43	332,1
Shovot	166,8	0,46	362,6
Yangiariq	114,1	0,40	285,3
Yangibozor	85,9	0,34	252,6

Aholi zichligi. 2019 yil yanvar-mart oylarida viloyat bo'yicha aholi zichligi 1kv.km ga 304,3 kishiga to'g'ri keladi, shahar va tumanlar kesimida zich joylashgan hududlar Urganch shaharida 4740,0 kishi, Xiva shaharida 3033,3 kishini tashkil qilsa va aksincha Xazorasp tumani 118,6 kishi, Yangibozor tumani 252,6 kishiga to'g'ri keladi.