

## X. ISTE'MOL BOZORI

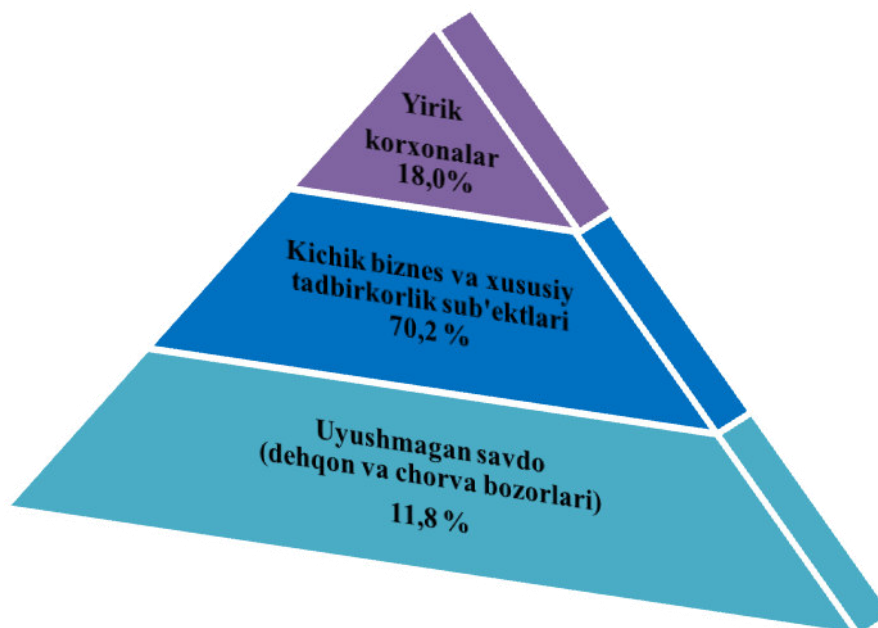
2020 yilning yanvar–iyun oylarida chakana savdo tovar aylanmasi 3811,9 mlrd. soʻmni yoki 2019 yilning shu davriga nisbatan 92,2 % ni tashkil qildi.

Yirik korxonalarining chakana savdo tovar aylanmasi 18,4 % ga kamayib, 684,3 mlrd. soʻmni va umumiy chakana savdo tovar aylanmasidagi ulushi 18,0 % ni tashkil qildi.

Kichik biznes va xususiy tadbirkorlik sub'ektlarining tovar aylanmasi 1,2 % ga oʻsib, 2 677,3 mlrd. soʻmga etdi, umumiy chakana savdo tovar aylanmasidagi ulushi esa 70,2 % ni tashkil qildi.

Umumiy tovar aylanmasi hajmining 450,3 mlrd. soʻmi uyushmagan savdo (dehqon va chorva bozorlari) hisobiga toʻgʻri keldi va oʻsish surʻati 2019 yilning shu davriga nisbatan 30,6 % ga kamaydi. Ushbu sektorning jami chakana savdo tovar aylanmasi hajmidagi ulushi 11,8 % ga teng boʻldi.

### Chakana savdo tovar aylanmasi tarkibi (2020 yilning yanvar–iyun holatiga)

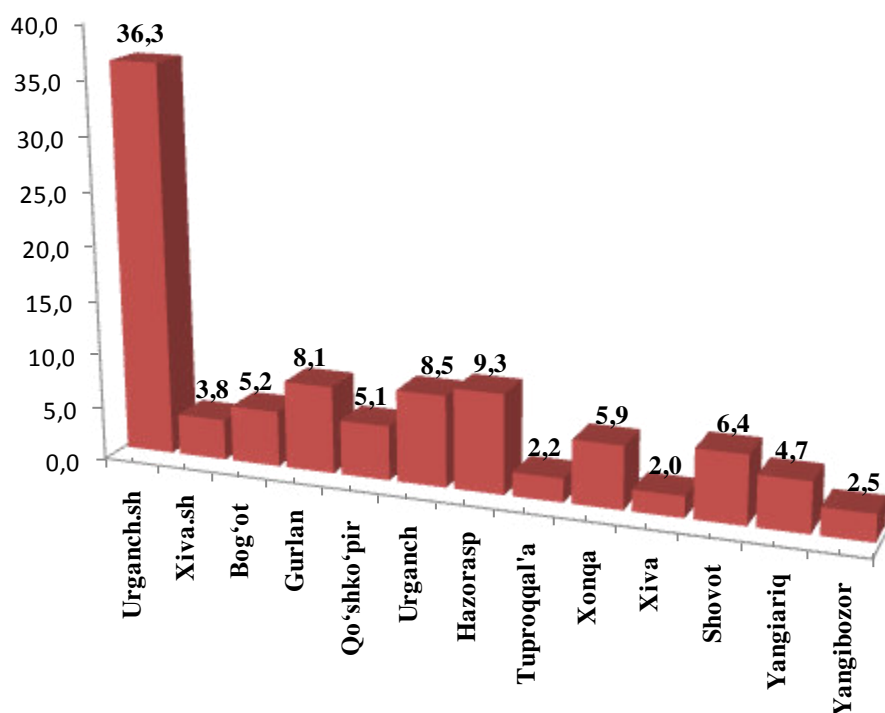


2020 yilning yanvar–iyun oylarida chakana savdo tovar aylanmasi tarkibi davlat va nodavlat shakllari boʻyicha quyidagicha ifodalanadi.

Davlat mulki 1,3 mlrd. soʻmni, nodavlat mulki 3 810,6 mlrd. soʻmni tashkil qildi.

*Chakana savdo tovar aylanmasi umumiy hajmida eng katta ulush Urganch shahri 36,3 %, Hazorasp tumani 9,3 % hisobiga toʻgʻri keldi, SHuningdek: Xiva tumani 2,0 %, Tuproqqal'a tumani 2,2 %, Yangibozor tumani 2,5 % va Xiva shahri 3,8 % eng past koʻrsatkichni qayd etdi.*

### Xududlarning jamchakana tovar aylanmasidagi ulushi % hisobida



2020 yilning yanvar-iyun oylarida yirik korxonalarining chakana savdo tovar aylanmasida o'sish sur'ati 81,6 % ni tashkil etdi. O'z navbatida, Yangibozor tumanida (2019 yilning shu davriga nisbatan 3,7marta), Qo'shko'pirtumanida (3,2 marta), Xivashahrida (186,2 % ga), Gurlan tumanida (115,2 % ga) va Shovot tumanida (114,9 % ga) Yuqori o'sish sur'atlari kuzatildi.

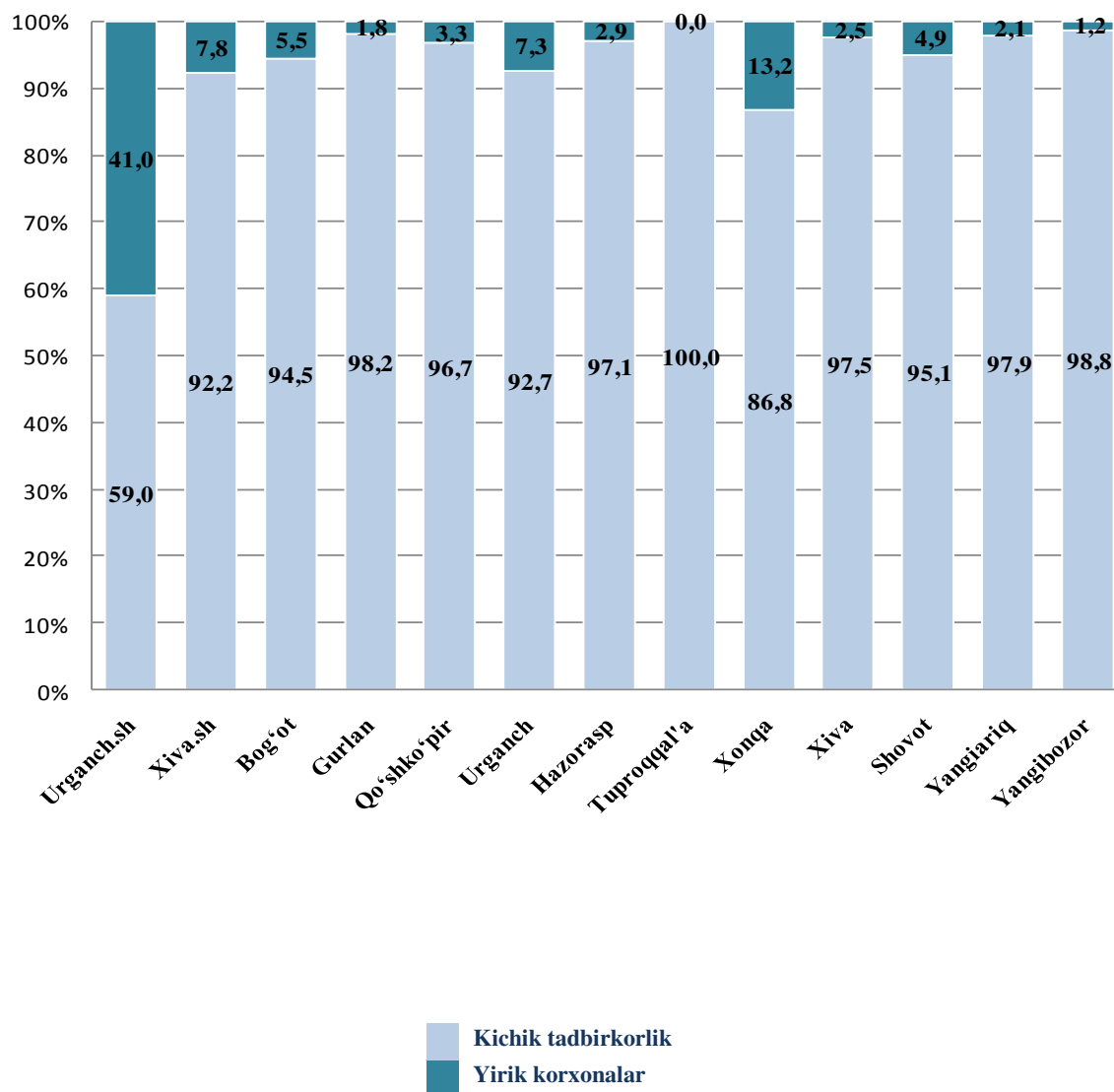
Ovqatlanish tashkilotlarining chakana tovar aylanmasi hajmi 41,7 mlrd. so'mni tashkil etdi va o'tgan yilning shu davriga nisbatan 74,6 % ni tashkil qildi. Chakana savdo tovar aylanmasining umumiy hajmida ovqatlanish korxonalarining ulushi 1,1 % ni tashkil etdi. Umumiy ovqatlanish tashkilotlari savdo aylanmasi umumiy hajmida eng katta ulush Urganch shahri 38,2 %, Urganch tumani 19,7 % hisobiga to'g'ri keldi. Shuningdek, Tuproqqal'a tumani 0,9 % va Yangiariq tumani 1,6 % ulush bilan eng past ko'rsatkichni qayd etdi.

**Chakana savdo tovar aylanmasi**  
(umumiy ovqatlanishni qo‘shgan holda)

	Jami		Aholi jon boshiga	
	mlrd. so‘m	2019 yil yanvar-iyun oylariga nisbatan% da	ming so‘m	2019 yil yanvar-iyun oylariga nisbatan % da
<b>Viloyat bo‘yicha jami:</b>	<b>3 811,9</b>	<b>92,2</b>	<b>2 036,8</b>	<b>90,7</b>
Urganch shahar	1 385,0	89,1	9 605,1	87,8
Xiva shahar	143,7	109,6	1 557,2	107,9
<i>tumanlar:</i>				
Bog‘ot	197,1	78,9	1 199,7	77,5
Gurlan	309,1	116,3	2 087,3	114,6
Qo‘shko‘pir	193,1	95,6	1 123,5	94,0
Urganch	324,4	88,4	1 634,9	86,8
Hazorasp	353,6	95,5	1 828,2	120,6
Tuproqqal’a	84,2	91,9	1 529,0	-
Xonqa	223,8	84,5	1 203,0	83,3
Xiva	76,1	96,5	524,0	28,3
Shovot	243,7	84,0	1 436,9	3,0 m.
Yangiariq	181,4	103,5	1 566,3	61,5
Yangibozor	96,7	105,3	1 108,5	54,4

Chakana savdo tovar aylanmasi (ovqatlanish tashkilotlarini qo‘shgan holda) aholi jon boshiga o‘tgan yilning shu davriga nisbatan 90,7 % ni bo‘lib, 2 036,8 ming so‘mni tashkil etdi (2019 yil yanvar-iyun oylarida 1977,2 ming so‘m). O‘rtacha jon boshiga tovar aylanmasining eng Yuqori ko‘rsatkichlarini Urganch shahri (9 605,1 ming so‘m), Gurlan tumanida (2 087,3 ming so‘m) va Urganch tumanida (1 634,9 ming so‘m), eng past ko‘rsatkichlarni esa Xiva tumanida (524,0 ming so‘m), Yangibozor tumanida (1 108,5 ming so‘m) qayd etdi.

**Chakana savdo aylanmasida  
yirik korxonalar va kichik tadbirkorlikning (uYushmagan savdo ko‘shilgan)  
ulushi, %**



2020 yilning yanvar–iyun oylarida ulgurji savdo tovar aylanmasi 1088,0 mlrd. so‘mni yoki o‘tgan yilning shu davriga nisbatan 88,4 % ni tashkilqildi.

Yirik korxonalarining ulgurji savdo tovar aylanmasi o‘tgan yilning shu davriga nisbatan 78,3 % ni tashkil qilib, ulardagi hajm 365,3 mlrd. so‘m bo‘ldi.

Kichik korxonalar va mikrofirmalarning ulgurji savdo tovar aylanmasi o‘tgan yilning shu davriga nisbatan 94,5 % ni tashkil qilib, 722,7 mlrd. so‘m bo‘ldi va umumiy ulgurji savdo tovar aylanmasidagi ulushi esa 66,4 % ni tashkil qildi.

### Hududlar kesimida ulgurji savdo hajmi

	<i>Jami mln. so‘m</i>	<i>O‘tgan yilning shu davriga nisbatan %da</i>	<i>Yirik korxonalar mln. so‘m</i>	<i>O‘tgan yilning shu davriga nisbatan %da</i>	<i>Kichik korxonalar mln. so‘m</i>	<i>O‘tgan yilning shu davriga nisbatan %da</i>
<b>Viloyat bo‘yicha jami:</b>	<b>1 088 025,9</b>	<b>88,4</b>	<b>365 275,0</b>	<b>78,3</b>	<b>722 750,9</b>	<b>94,5</b>
Urganch shahar	521 173,5	99,1	163 079,6	128,8	358 093,9	89,6
Xiva shahar	40 373,5	105,4	324,3	84,4	40 049,2	105,7
<i>tumanlar:</i>						
Bog‘ot	19 642,6	107,2	6,5	191,9	19 636,1	107,2
Gurlan	17 893,1	102,1	57,1	3,6 m.	17 836,0	101,9
Qo‘shko‘pir	9 215,9	80,4	17,7	126,7	9 198,2	80,3
Urganch	245 622,2	53,4	134 831,8	40,0	110 790,4	90,1
Hazorasp	9 504,4	88,0	18,3	164,0	9 486,1	87,9
Tuproqqal‘a	66 095,3	6,9 m.	58 371,1	-	7 724,2	80,5
Xonqa	52 129,8	110,7	8 439,9	5,4 m.	43 689,9	95,9
Xiva	46 998,3	150,6	72,9	13,0	46 925,4	153,2
Shovot	21 546,6	103,5	16,8	17,2	21 529,8	103,9
Yangiariq	11 981,5	109,1	20,3	2,6 m.	11 961,2	109,0
Yangibozor	25 849,2	89,9	18,7	5,9 m.	25 830,5	89,9