

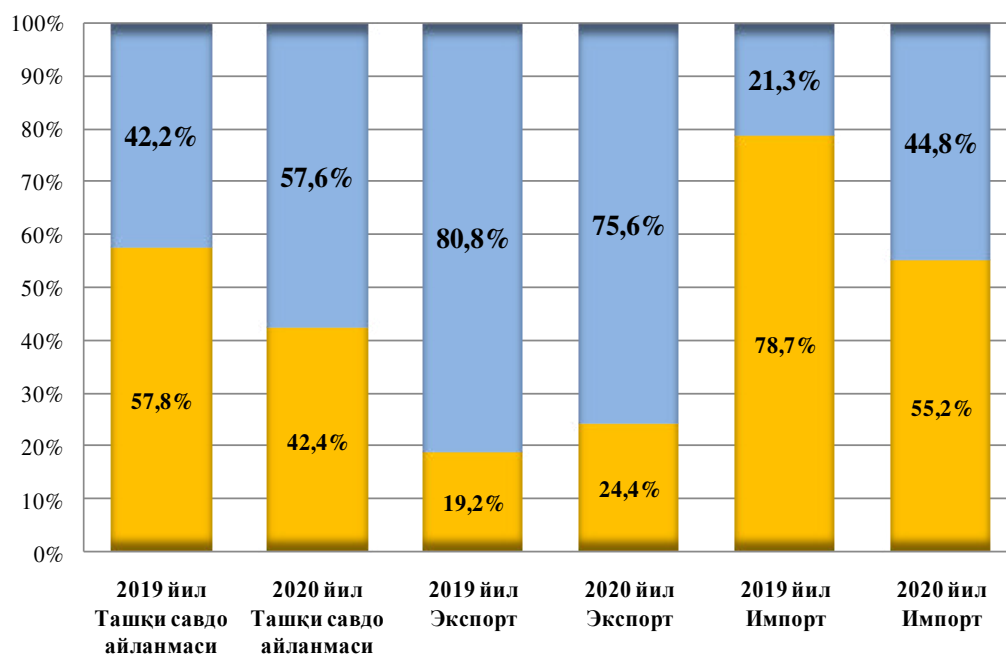
XI. TASHQI IQTISODIY FAOLIYAT

Viloyatning tashqi savdo aylanmasi 2020 yilning yanvar–iyun oylarida 208264,0 ming AQSH dollarini tashkil etib, o‘tgan yilning shu davriga nisbatan 84,4 % ni tashkil qildi. SHu jumladan eksport hajmi 86544,6 ming AQSH dollariga (0,4 % ga ko‘paygan) va import hajmi 121719,4 ming AQSH dollariga (o‘sish su‘rati 76,4 %)ni tashkil qildi. Tashqi savdo saldosini minus 35174,8 ming AQSH dollarini tashkil qildi.

Viloyatning tashqi savdo aylanmasi (2020 yilning yanvar–iyun oylarida)

	<i>ming AQSH dollari</i>	<i>2019 yilning yanvar– iyun oylariga nisbatan % da</i>	<i>Jamiga nisbatan % da</i>
Tashqi savdo aylanmasi	208264,0	84,4	100,0
MDH davlatlari	120 009,7	115,9	57,6
boshqa davlatlar	88 254,3	62,2	42,4
Eksport	86544,6	100,4	100,0
MDH davlatlari	65 441,4	94,0	75,6
boshqa davlatlar	21 103,2	127,0	24,4
Import	121719,4	76,4	100,0
MDH davlatlari	54 568,3	160,9	44,8
boshqa davlatlar	67 151,1	53,5	55,2
Saldo	-35174,8	x	x
MDH davlatlari	10 873,1	x	x
boshqa davlatlar	-46047,9	x	x

yanvar-iyun oylarida MDH va boshqa davlatlarning viloyatda tashqi savdo aylanmasidagi ulushi (%)



Вилоят резидентлари томонидан ташқи савдо операциялари асосан Осиё (жами товар айланмасидаги улуши 57,6%), Европа (38,4 %) давлатлари билан амалга оширилган бўлиб, жами савдо айланмасининг 96,0 % уни ташкил қилди.

Viloyat tashqi savdo aylanmasida Yuqori ulushga ega davlatlar (ming AQSH dollari)

Davlatlar	Tashqi savdo aylanmasi	Eksport	Import	Tashqi savdo aylanmasi	
				ulushi, %	o'zgarish sur'ati, %
Rossiya	66 429,3	19 175,9	47 253,4	31,9	177,7
Xitoy	32 171,2	4 939,4	27 231,8	15,4	52,4
Qirg'iziston	27 627,4	27 487,7	139,7	13,3	87,0
Turkiya	21 179,9	7 997,3	13 182,6	10,2	98,6
Turkmaniston	4 954,4	2 359,4	2 595,0	2,4	75,2
Eron	2 338,5	1 444,8	893,7	1,1	44,5
Boshqa davlatlar	53 563,3	23 140,1	30 423,2	25,7	65,6

Viloyatimizda tashqi savdoni qo‘llab-quvvatlash hamda MDH davlatlari bilan ushbu sohadagi hamkorlikni yanada mustahkamlash bo‘yicha olib borilayotgan chora-tadbirlar natijasida 2020 yil yanvar-iyun oylarida tashqi savdo aylanmasida MDH davlatlarining ulushi 57,6% ni tashkil etdi hamda tashqi savdo aylanmasi o‘tgan yilning shu davriga nisbatan 115,9 % ga oshdi. Boshqa xorijiy davlatlarning viloyat tashqi savdo aylanmasidagi ulushi 2020 yilning yanvar-iyun oylarida 42,4% ni tashkil qilgan bo‘lsa, joriy yilning ushbu davrida esa tashqi savdo aylanmasi o‘tgan yilning shu davriga nisbatan 62,2 % ni tashkil qildi.

Xorazm viloyatida hududlar kesimida 2020 yil yanvar-iyun oylarida eksport hajmi
(ming AQSH doll.)

	<i>Eksport</i>			<i>Jamiga nisbatan % ulushi</i>
	<i>2020 yil</i>	<i>2019 yil</i>	<i>O‘tgan yilga nisbatan, %</i>	
Xorazm	86 544,6	86 184,2	100,4	100,0
<i>shaharlar:</i>				
Urganch sh.	13 221,9	15 375,1	86,0	15,3
Xiva sh	5 731,9	6 604,3	86,8	6,6
<i>tumanlar:</i>				
Bog‘ot	9 178,4	8 661,8	106,0	10,6
Gurlan	4 593,9	4 869,3	94,3	5,3
Qo‘shko‘pir	6 032,7	4 603,5	131,0	7,0
Urganch	5 439,1	8 252,0	65,9	6,3
Hazorasp	7 027,1	3 632,2	193,5	8,1
Tuproqqal’a	404,8	-	-	0,5
Xonqa	10 001,7	-	186,1	11,6
Xiva	5 548,0	5 374,1	77,1	6,4
Shovot	1 539,0	7 193,6	12,8	1,8
Yangiariq	3 502,1	11 996,2	86,9	4,1
Yangibozor	8 876,8	4 028,4	189,1	10,3

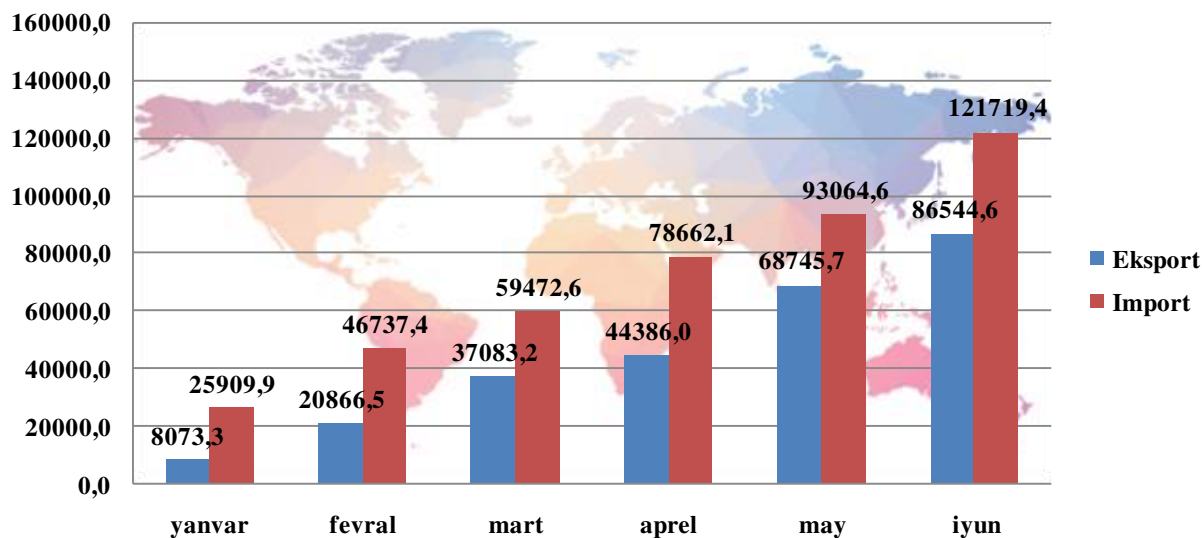
1) *Hududlar bo‘yicha taqsimlanmaydigan hajmni qo‘shgan holda*

**Xududlar kesimida 2020 yil yanvar-iyun oylarida
import hajmi (ming AQSH doll.)**

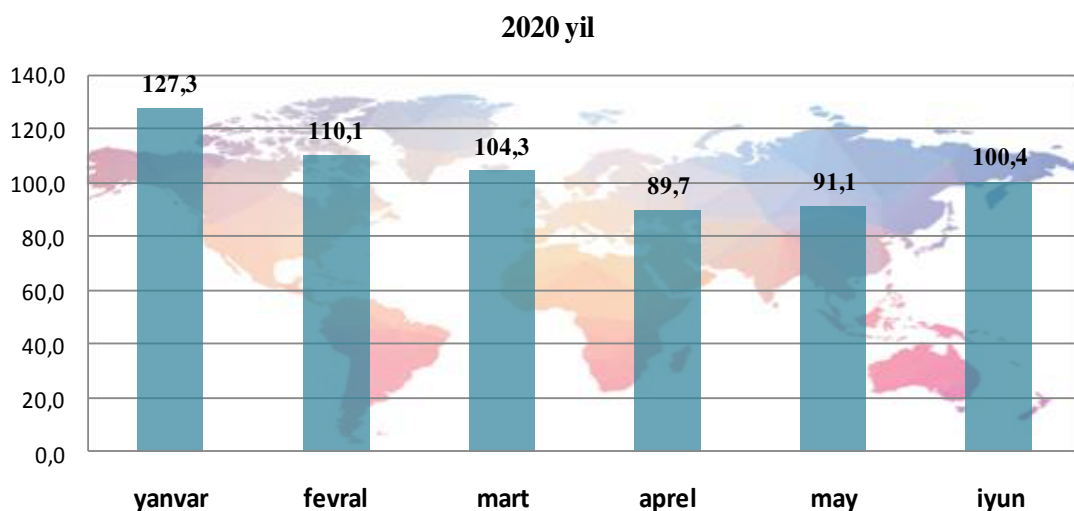
	<i>Import</i>			<i>Jamiga nisbatan % ulushi</i>
	<i>2020 yil</i>	<i>2019 yil</i>	<i>O'tgan yilga nisbatan, %</i>	
Xorazm	121719,4	159 325,1	76,4	100,0
<i>shaharlar:</i>				
Urganch sh.	36 857,1	47 123,0	78,2	30,3
Xiva sh	3 013,9	4 270,4	70,6	2,5
<i>tumanlar:</i>				
Bog'ot	2 593,1	19 348,2	13,4	2,1
Gurlan	7 340,1	5 871,1	125,0	6,0
Qo'shko'pir	2 151,9	4 516,0	47,6	1,8
Urganch	12 062,9	10 865,7	111,0	9,9
Hazorasp	5 369,7	20 549,9	26,1	4,4
Tuproqqal'a	35 660,1	-	-	29,3
Xonqa	5 158,9	17 901,5	28,8	4,2
Xiva	2 091,5	4 338,3	48,2	1,7
Shovot	4 730,3	9 765,0	48,4	3,9
Yangiariq	3 890,7	13 198,6	29,5	3,2
Yangibozor	781,1	1 577,3	49,5	0,6

1) *Hududlar bo'yicha taqsimlanmaydigan hajmni qo'shgan holda*

**Tovar va xizmatlarning oylik
eksport-import ko'rsatkichlari dinamikasi**
(ming AQSH dollari)



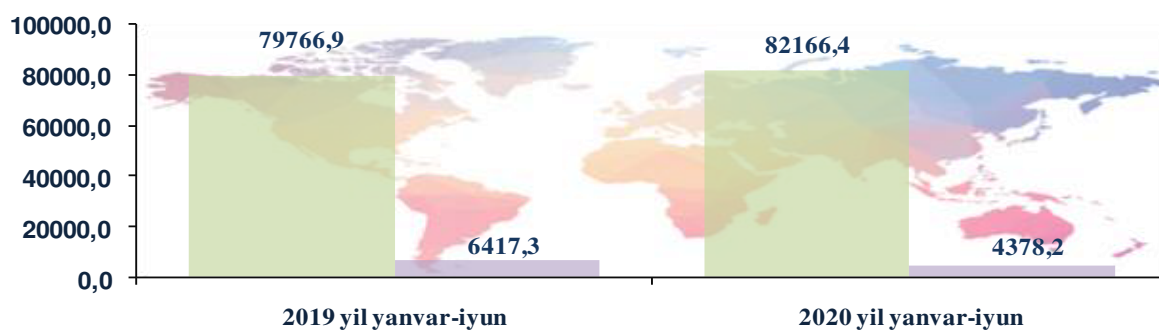
Tovar va xizmatlar eksportining o'sish sur'atlari dinamikasi
(oylar kesimida o'tgan yilga nisbatan, %)



Shuningdek, tovar va xizmatlar eksporti o'sish sur'atlarining tahliliga asosan, 2020 yilning yanvar oyida eksport qilingan tovar va xizmatlar o'tgan yilning shu davriga nisbatan 27,3 % ga ko'paygan.

Tovarlar va xizmatlar eksporti dinamikasi

(ming AQSH dollari)

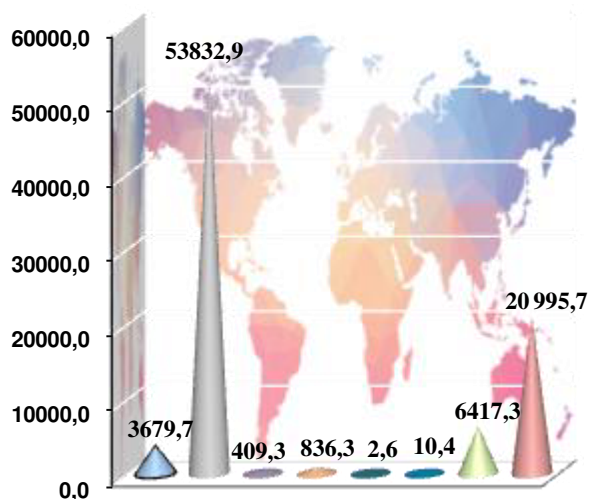


Eksport tarkibi

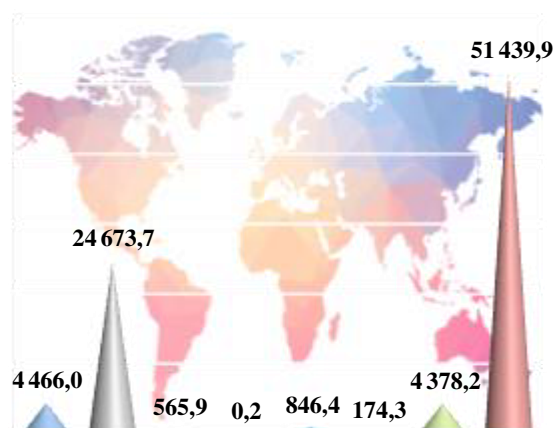
	<i>Jami</i>			<i>MDH davlatlari</i>			<i>Boshqa davlatlar</i>		
	<i>ming AQSH doll.</i>	<i>o'tgan yilga nisbatan, %</i>	<i>umumiy hajmga nisbatan, %</i>	<i>ming AQSH doll.</i>	<i>o'tgan yilga nisbatan, %</i>	<i>umumiy hajmga nisbatan, %</i>	<i>ming AQSH doll.</i>	<i>o'tgan yilga nisbatan, %</i>	<i>umumiy hajmga nisbatan, %</i>
Eksport	86 544,6	100,4	100,0	65 441,4	94,0	100,0	21103,2	127,5	100,0
Paxta tolasi	4 466,0	121,4	5,2	-	-	-	4 466,0	127,0	21,2
Oziq-ovqat mahsulotlari	24 673,7	45,8	28,5	21 707,3	44,2	33,2	2966,4	62,8	14,1
Kimyo mahsulotlari va buYumlari	565,9	138,3	0,7	565,9	3,0 m.	0,9	-	-	-
Energiya manbalari va neft mahsulotlari	0,2	-	-	0,2	-	-	-	-	-
Qora va rangli metallar	846,4	325,5 m.	1,0	846,4	325,5 m.	1,3	-	-	-
Mashina va asbob - uskunalar	174,3	16,8 m.	0,2	174,2	31,1 m.	0,3	0,1	2,1	-
Xizmatlar	4 378,2	68,2	5,1	3 063,8	62,2	4,7	1314,4	88,0	6,2
Boshqalar	51 439,9	2,5 m.	59,3	39 083,6	2,7 m.	59,6	12 356,3	194,1	58,5

Tovar va xizmatlar eksporti tarkibi (ming AQSH dollari)

**2019 YIL
YANVAR-IYUN**



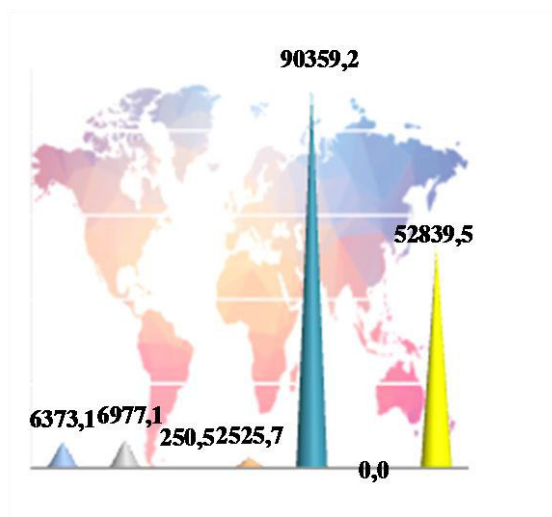
**2020 YIL
YANVAR-IYUN**



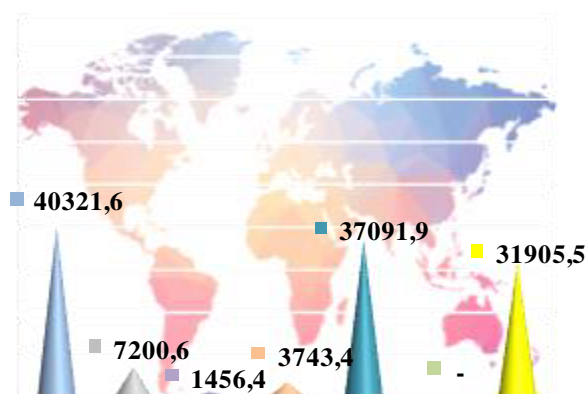
- Paxta tolasi
- Oziq-ovqat mahsulotlari
- Kimyo mahsulotlari va buyumlari
- Energiya manbalari va neft mahsulotlari

- Qora va rangli metallar
- Mashina va asbob-uskunalar
- Xizmatlar
- Boshqalar

**2019 YIL
YANVAR-IYUN**



**2020 YIL
YANVAR-IYUN**



- Oziq-ovqat mahsulotlari
- Kimyo mahsulotlari va buyumlari
- Energiya manbalari va neft mahsulotlari
- Qora va rangli metallar

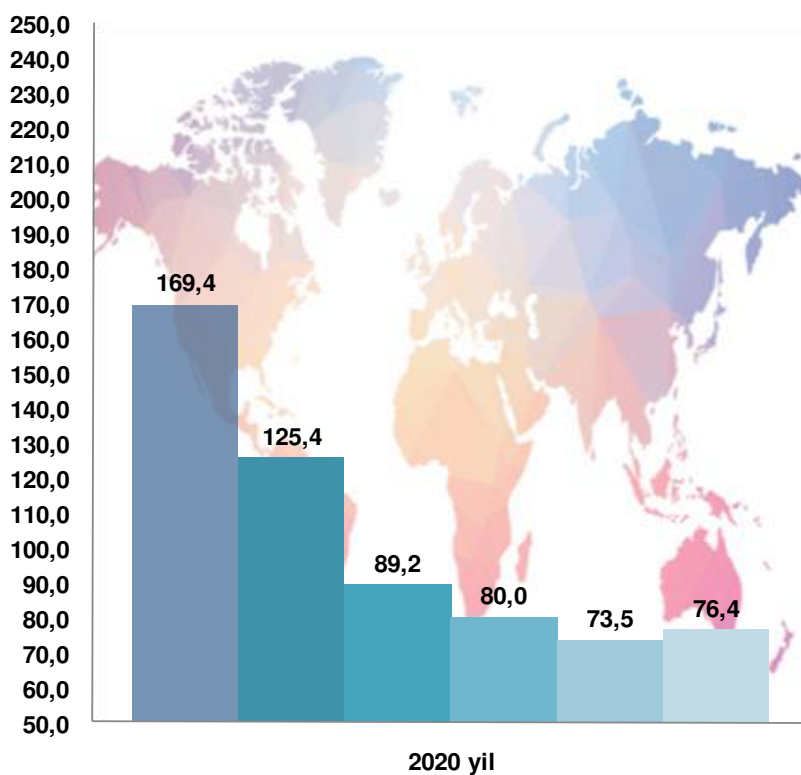
- Mashina va asbob-uskunalar
- Xizmatlar
- Boshqalar

Import tarkibi

	Jami			MDH davlatlari			Boshqa davlatlar		
	ming AQSH. doll.	o‘tgan yilga nisbatan, %	umumiy hajmga nisbatan, %	ming AQSH. doll.	o‘tgan yilga nisbatan, %	umumiy hajmga nisbatan, %	ming AQSH. doll.	o‘tgan yilga nisbatan, %	umumiy hajmga nisbatan, %
Import	121 719,4	76,4	100,0	54 568,3	160,9	100,0	67 151,1	53,5	100,0
Oziq-ovqat mahsulotlari	40 321,6	6,3 m.	33,1	32 798,6	6,3 m.	60,1	7 523,0	6,6 m.	11,2
Kimyo mahsulotlari va buyumlari	7 200,6	103,2	5,9	2 582,4	62,6	4,7	4 618,2	161,8	6,9
Energiya manbalari va neft mahsulotlari	1 456,4	5,8 m.	1,2	1 383,7	5,8 m.	2,5	72,7	6,0 m.	0,1
Qora va rangli metallar	3 743,4	148,2	3,1	959,3	96,4	1,8	2 784,1	181,9	4,1
Mashina va asbob-uskunalar	37 091,9	41,0	30,5	3 265,4	109,4	6,0	33 826,5	38,7	50,4
Boshqalar	31 905,5	60,4	26,2	13 578,9	66,7	24,9	18 326,6	56,4	27,3

Import qilingan tovar va xizmatlarning o‘shish sur‘atlari bo‘yicha quyida keltirilgan ma’lumotlardan shuni ko‘rishimiz mumkinki, joriy yilning yanvar oyi davomida eng Yuqori o‘shish sur‘ati kuzatildi.

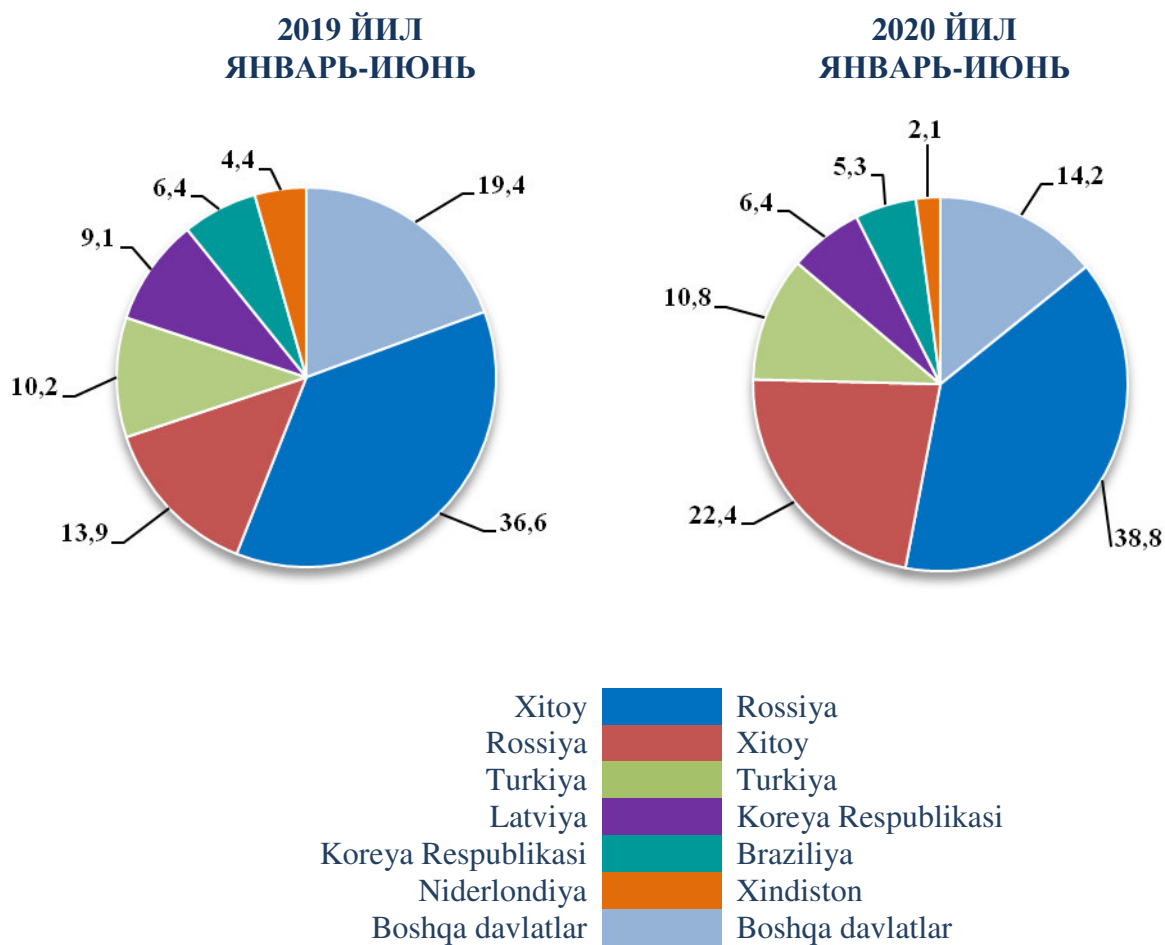
Tovarlar va xizmatlar importining o'sish sur'atlari dinamikasi (oylar kesimida o'tgan yilga nisbatan, %)



■ yanvar ■ fevral ■ mart ■ aprel ■ may ■ iyun

Shuningdek, tovar va xizmatlar importi o'sish sur'atlarining tahliliga asosan, 2020 yilning yanvar-iyun oylarida import qilingan tovar va xizmatlar o'tgan yilning shu davriga nisbatan 76,4 % ni tashkil qilgan.

Viloyat importida asosiy hamkor davlatlarning ulushi



2020 yilning yanvar-iyun oylarida viloyatga 46 ta xorijiy davlatlardan tovar va xizmatlar importi amalga oshirilgan. SHulardan 6 ta eng yirik bo'lgan Rossiya Federatsiyasi, Xitoy Xalq Respublikasi, Turkiya, Koreya Respublikasi, Braziliya hamda Xindiston hamkor davlatlaridan jami import hajmi 104 471,4 ming AQSH dollariga teng. Bu esa umumiy import hajmining 85,8 % ini tashkil qiladi.

Viloyatimizda tashqi iqtisodiy faoliyatni rivojlantirish borasida amalga oshirilayotgan keng qamrovli islohotlar va dunyo mamlakatlari bilan olib borilayotgan mustahkam aloqalar natijasida viloyatimizning eksport salohiyati oshib bormoqda.

SHuningdek, hukumatimiz tomonidan bir qator soliq, bojxona imtiyozlarining yaratilishi, ishlab chiqarishni modernizatsiya qilish va raqobatbardosh mahsulotlarni ishlab chiqarilishi milliy mahsulotlarimizni tashqi bozorlarda mustahkam o'rin egallashlari uchun zamin yaratmoqda.