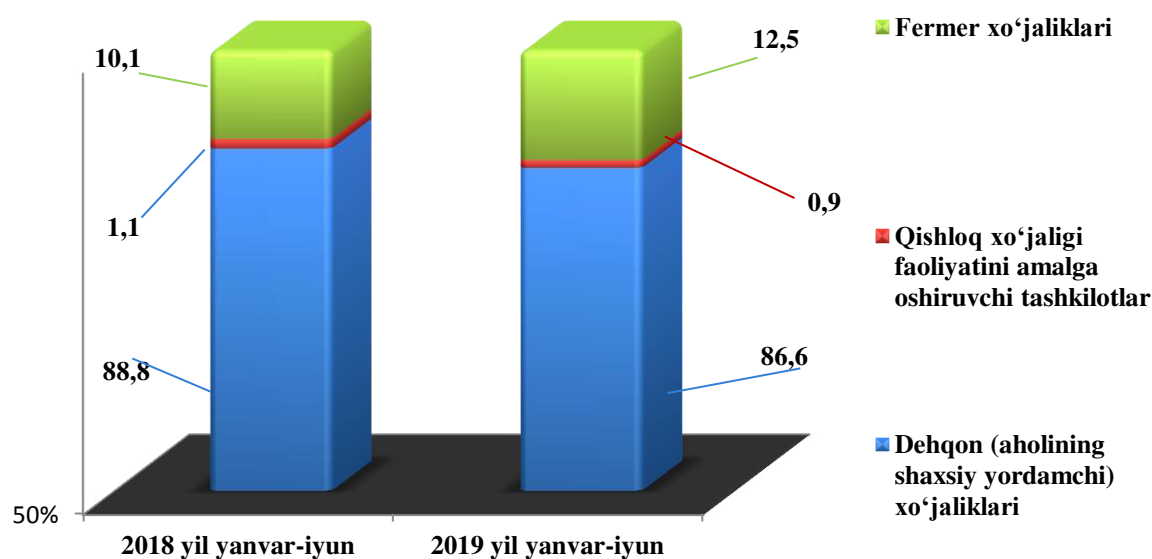


### III. QISHLOQ, O‘RMON VA BALIQ XO‘JALIGI

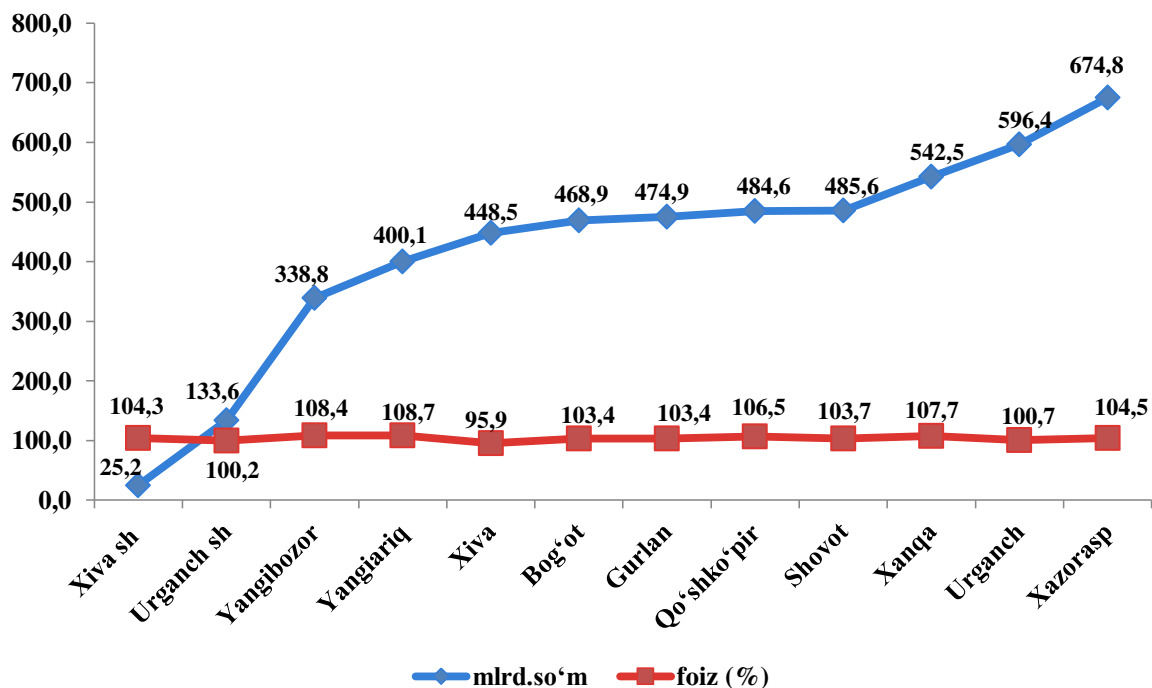
2019 yilning yanvar-iyunida ishlab chiqarilgan (ko‘rsatilgan xizmatlar) umumiy hajmi 5073,9 mlrd. so‘mni yoki 2018 yilning shu davriga nisbatan 103,9 foizni, shu jumladan, dehqonchilik, chorvachilik va bu sohalarda ko‘rsatilgan xizmatlar hajmi 4957,6 mlrd. so‘mni (103,7 foiz), ovchilik va yovvoyi hayvonlarni tutish va bu sohalarda ko‘rsatilgan xizmatlar hajmi 0,03 mlrd. so‘mni (100,0 foiz), o‘rmonchilik xo‘jaliklarida 58,4 mlrd. so‘mni (101,9 foiz), baliqchilik xo‘jaliklarida 57,9 mlrd. so‘mni (118,6 foiz) tashkil qildi.

#### 2019 yilning yanvar-iyun oylarida ishlab chiqarilgan qishloq xo‘jaligi mahsulotlarining xo‘jalik toifalari bo‘yicha taqsimlanishi (umumiy hajmga nisbatan foiz hisobida)



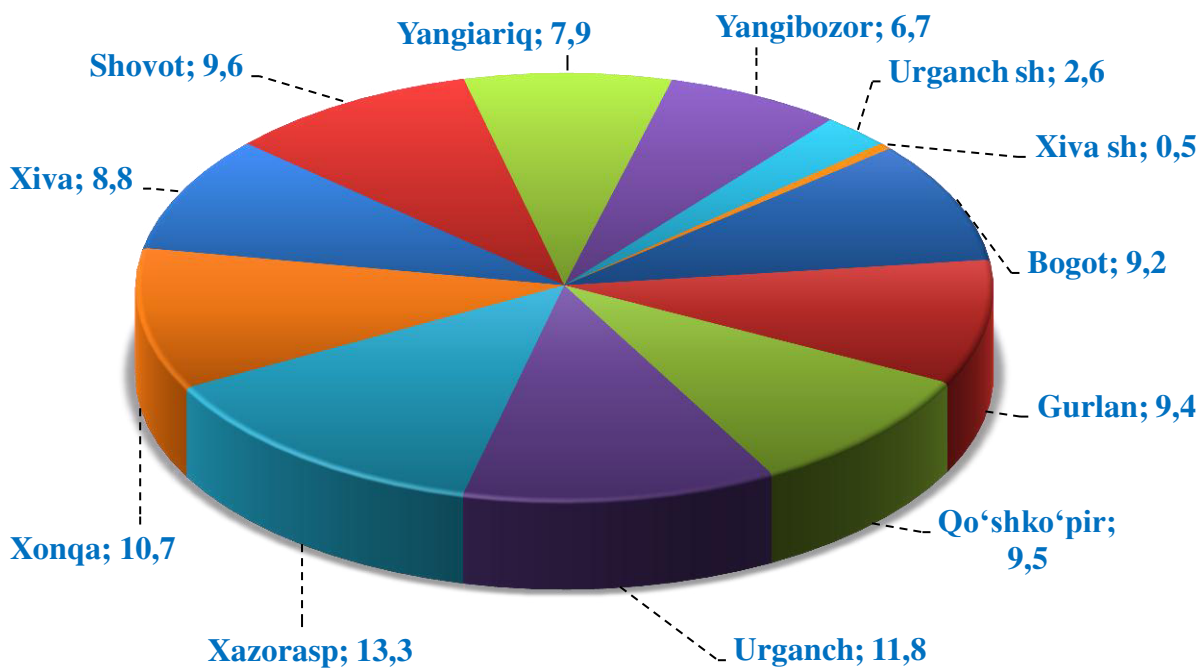
Viloyat qishloq xo‘jaligi mahsulotlarida eng katta ulushni dehqon (aholining shaxsiy yordamchi) xo‘jaliklari egallagan bo‘lib, 2019 yil yanvar-iyunida jami qishloq xo‘jaligi mahsulotlarining 86,6 foizini tashkil qildi ( 2018 yil yanvar-iyunida – 93,6 foiz ), fermer xo‘jaliklari tomonidan qishloq xo‘jaligi mahsulotlarining 12,5 foizi ishlab chiqarilgan (2018 yilda 4,4 foiz), shuningdek qishloq xo‘jaligi faoliyatini amalga oshiruvchi korxonalar tomonidan jami qishloq xo‘jaligi mahsulotlarining 0,9 foizi ishlab chiqilgan.

### Qishloq, oʻrmon va baliq xoʻjaligi mahsulotlari(xizmatlar)ning hajmi

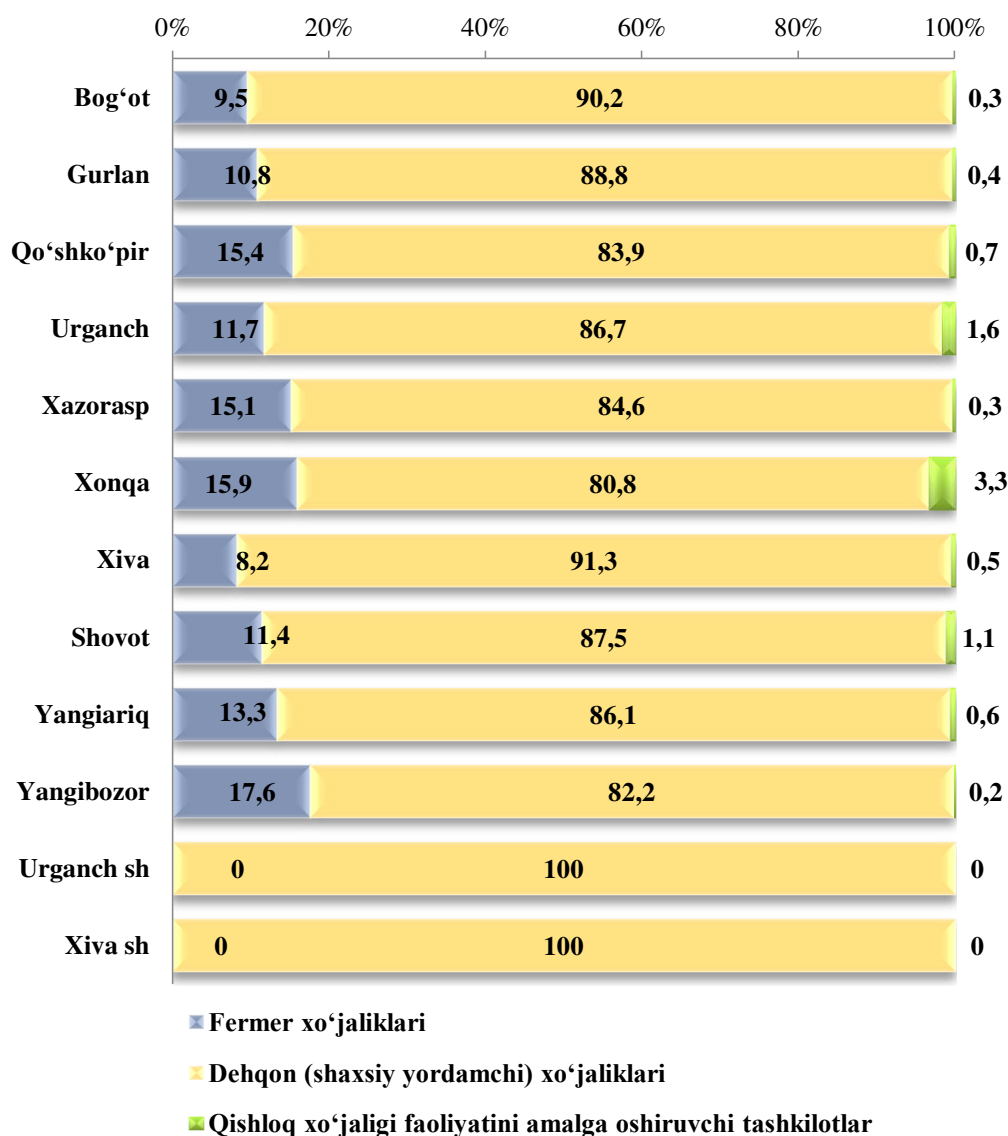


### Qishloq, oʻrmon va baliq xoʻjaliklari mahsulot (xizmat) larini hududlar kesimida taqsimlanishi.

(foiz hisobida)

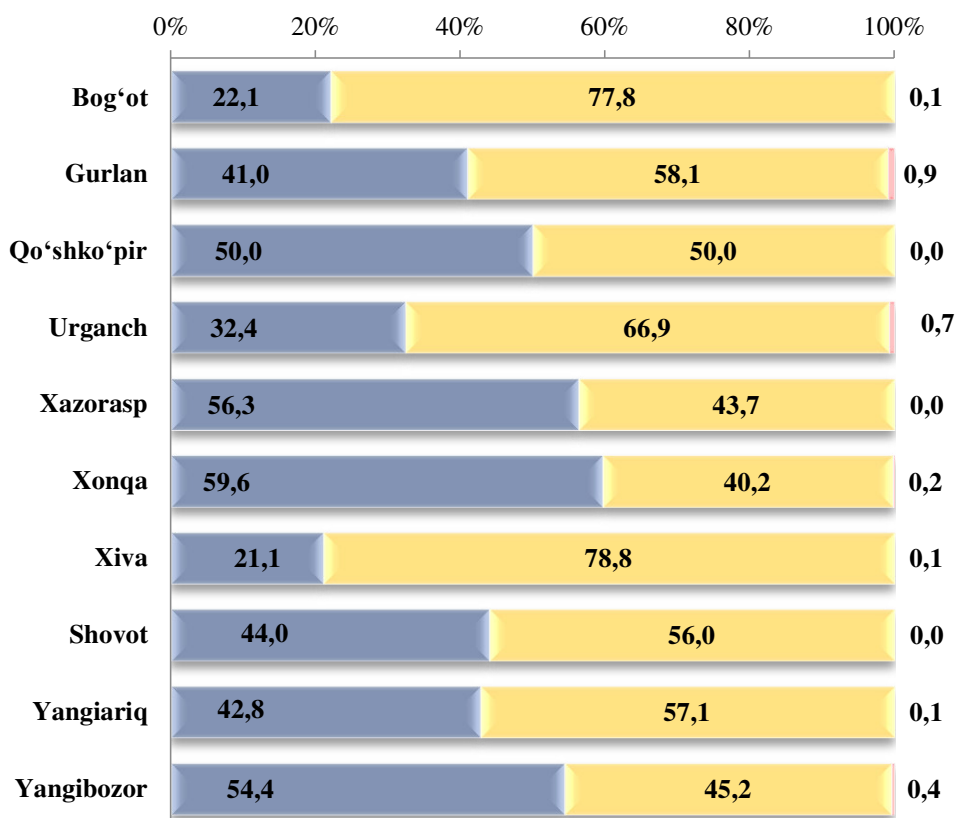


### Qishloq xo'jalik mahsulotlarining xududlar kesimida xo'jalik toifalari kesimida taqsimlanishi



**Dehqonchilik.** 2019 yilning yanvar-iyunida ishlab chiqarilgan dehqonchilik mahsulotlari umumiy hajmi 1165,7 mlrd. so'mni yoki 2018 yilning shu davriga nisbatan 113,9 foizni, jumladan, fermer xo'jaliklarida 474,1 mlrd.so'mni (145,5 foiz), dehqon (shaxsiy yordamchi) xo'jaliklarida 688,8 mlrd. so'mni (100,0 foiz), qishloq xo'jalik faoliyatini amalga oshiruvchi tashkilotlarda 2,8 mlrd. so'mni (106,6 foiz) tashkil qildi.

## Dehqonchilik mahsulotlari ishlab chiqarishni tumanlar kesimida xo‘jaliklar toifalari bo‘yicha taqsimlanishi



■ Fermer xo‘jaliklari

■ Dehqon (shaxsiy yordamchi) xo‘jaliklari

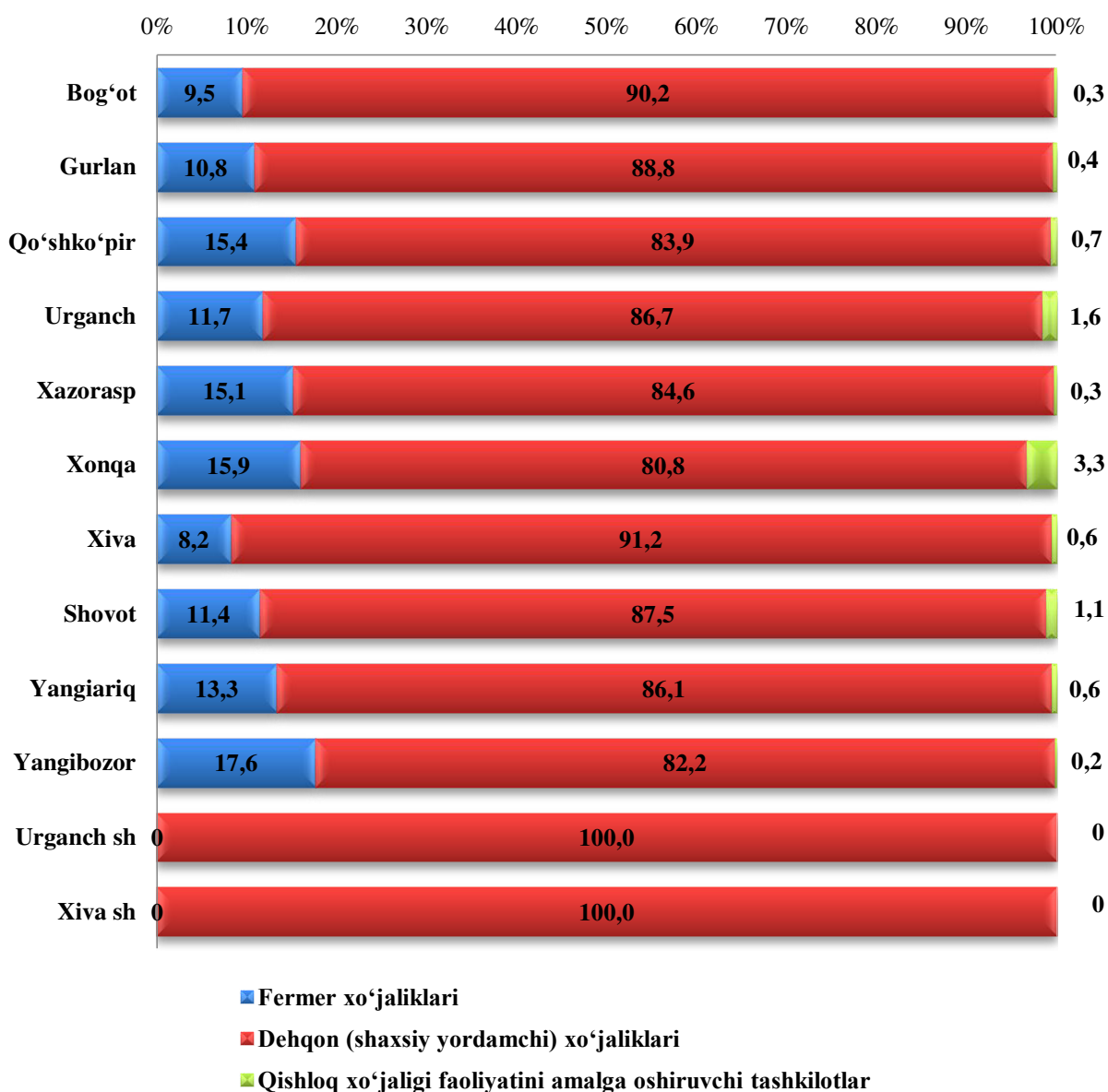
■ Qishloq xo‘jaligi faoliyatini amalga oshiruvchi tashkilotlar

**Hosil yig‘imi.** 2019 yilning yanvar-iyun oylarida barcha toifadagi xo‘jaliklar tomonidan 256869 tonna don ekinlari (2018 yilning shu davriga nisbatan 142,5 foiz), 49952 tonna kartoshka (105,1 foiz), 79672 tonna sabzavot (101,9 foiz), 6602 tonna poliz (170,8 foiz), 36807 tonna meva (104,8 foiz), 730 tonna uzum (110,6 foiz) yig‘ib olindi.

**Chorvachilik.** 2019 yil yanvar-iyun oylarida chorvachilikda ishlab chiqarilgan mahsulotlar umumiy hajmi 3766,8 mlrd. so‘mni yoki 2018 yilning shu davriga nisbatan 100,6 foizni, jumladan, fermer xo‘jaliklarida 140,0 mlrd. so‘mni (114,5 foiz), dehqon (shaxsiy yordamchi) xo‘jaliklarida 3582,8 mlrd. so‘mni (100,3 foiz), qishloq xo‘jaligi faoliyatini amalga oshiruvchi tashkilotlarda 44,0 mlrd. so‘mni (94,5 foiz) tashkil qildi.

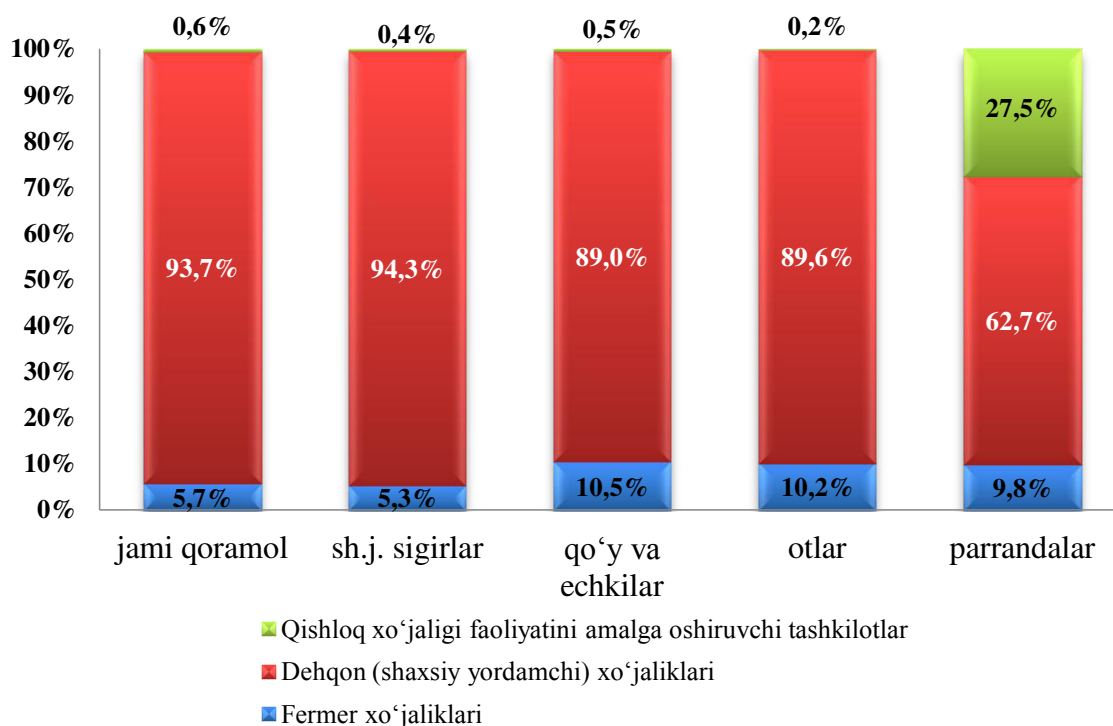
## Viloyat shahar va tumanlarida chorvachilik mahsulotlari ishlab chiqarishning xo'jaliklari toifalari bo'yicha taqsimlanishi

(foiz xisobida)



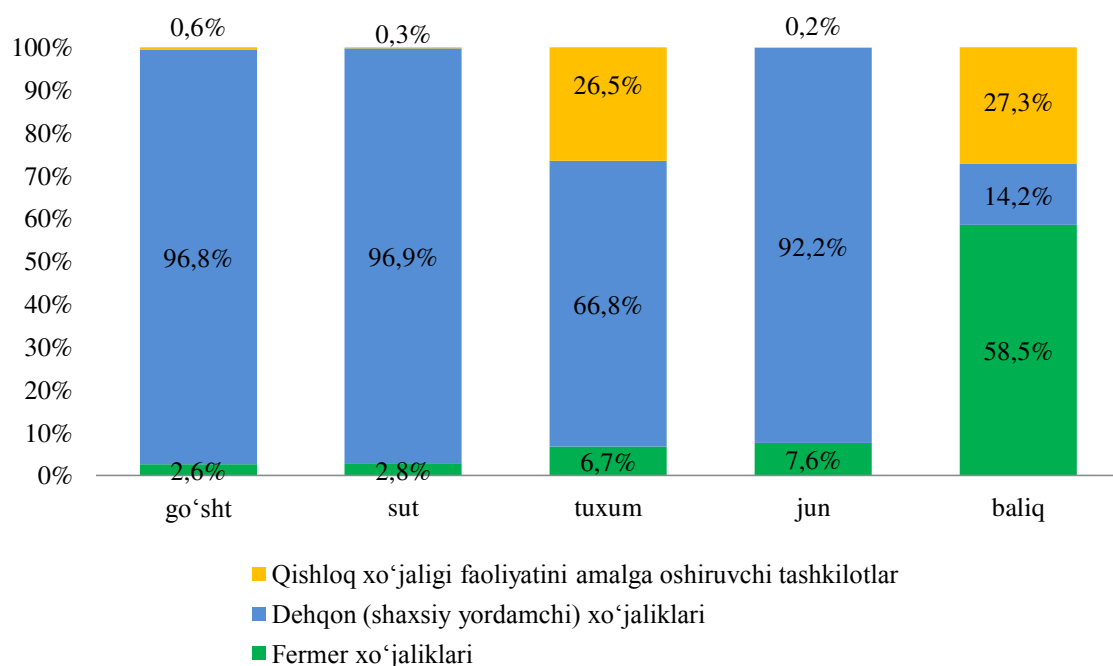
2019 yilning 1 iyul holatiga o'tgan yilning shu davriga nisbatan yirik shoxli qoramollar 104,1 foizni (jami 884,3 ming boshni tashkil qildi), shu jumladan sigirlar 101,2 foizni (334,1 ming bosh), qo'y va echkilar 101,9 foizni (420,1 ming bosh), otlar 92,3 foizni (4,9 ming bosh), parrandalar 108,8 foizni (5708,7 ming bosh) tashkil qildi.

## 2019 yil 1 iyul holatiga chorva mollari bosh sonlarining xo‘jaliklar toifalari bo‘yicha taqsimlanishi



Barcha hududlarda chorvachilik mahsulotlari (go'sht, sut, tuxum) ishlab chiqarishning o'sishi asosan dehqon va fermer xo'jaliklari hisobiga bo'lib, go'sht ishlab chiqarish umumiy hajmida ularning ulushi 99,4 foizni, sut ishlab chiqarishda 99,7 foizni, tuxum ishlab chiqarishda 73,5 foizni tashkil etdi.

## CHorvachilik mahsulotlari ishlab chiqarishning xo‘jalik toifalari bo‘yicha taqsimlanishi



**2019 yil 1 iyul holatiga chorva mollari va parrandalar bosh soni**

	<i>ming bosh</i>	<i>o‘sish sur‘ati, %</i>
<b>Yirik shoxli qoramol</b>	<b>884,3</b>	<b>104,1</b>
<i>shu jumladan:</i>		
Fermer xo‘jaliklarida	50,1	94,0
Dehqon (aholining shaxsiy yordamchi) xo‘jaliklarida	828,7	104,9
Qishloq xo‘jaligi faoliyatini amalga oshiruvchi tashkilotlarida	5,5	83,3
<b>ulardan: sigirlar</b>	<b>334,1</b>	<b>101,2</b>
<i>shu jumladan:</i>		
Fermer xo‘jaliklarida	17,5	94,1
Dehqon (aholining shaxsiy yordamchi) xo‘jaliklarida	315,1	101,7
Qishloq xo‘jaligi faoliyatini amalga oshiruvchi tashkilotlarida	1,5	88,2
<b>Qo‘y va echkilar</b>	<b>420,1</b>	<b>101,9</b>
<i>shu jumladan:</i>		
Fermer xo‘jaliklarida	44,1	109,4
Dehqon (aholining shaxsiy yordamchi) xo‘jaliklarida	374,0	101,0
Qishloq xo‘jaligi faoliyatini amalga oshiruvchi tashkilotlarida	2,0	117,6
<b>Otlar</b>	<b>4,9</b>	<b>92,3</b>
<i>shu jumladan:</i>		
Fermer xo‘jaliklari	0,5	99,4
Dehqon (aholining shaxsiy yordamchi) xo‘jaliklari	4,4	92,7
Qishloq xo‘jaligi faoliyatini amalga oshiruvchi tashkilotlar	0,01	13,4
<b>Parrandalar</b>	<b>5708,7</b>	<b>108,8</b>
<i>shu jumladan:</i>		
Fermer xo‘jaliklarida	560,0	95,7

	<i>ming bosh</i>	<i>o'sish sur'ati, %</i>
Dehqon (aholining shaxsiy yordamchi) xo'jaliklarida	3579,7	102,6
Qishloq xo'jaligi faoliyatini amalga oshiruvchi tashkilotlarida	1569,0	133,5

**2019 yil yanvar-iyun oylarida ishlab chiqarilgan chorvachilik mahsulotlari**

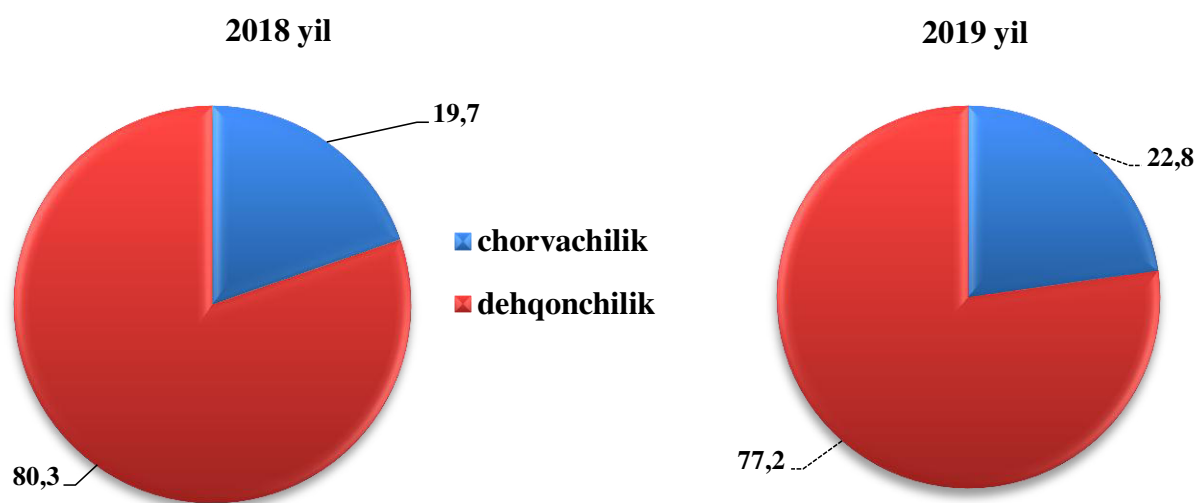
	<i>miqdori</i>	<i>o'sish sur'ati, %</i>
<b>Go'sht (tirik vaznda), <i>ming tn.</i></b>	<b>81,4</b>	<b>100,6</b>
<i>shu jumladan:</i>		
Fermer xo'jaliklarida	2,1	114,4
Dehqon (aholining shaxsiy yordamchi) xo'jaliklarida	78,8	100,2
Qishloq xo'jaligi faoliyatini amalga oshiruvchi tashkilotlarida	0,5	103,5
<b>Sut, <i>ming tn.</i></b>	<b>535,3</b>	<b>101,1</b>
<i>shu jumladan:</i>		
Fermer xo'jaliklarida	15,3	95,9
Dehqon (aholining shaxsiy yordamchi) xo'jaliklarida	518,5	101,3
Qishloq xo'jaligi faoliyatini amalga oshiruvchi tashkilotlarida	1,5	104,6
<b>Tuxum, <i>mln. dona</i></b>	<b>244,5</b>	<b>105,9</b>
<i>shu jumladan:</i>		
Fermer xo'jaliklarida	16,4	104,8
Dehqon (aholining shaxsiy yordamchi) xo'jaliklarida	163,3	103,8
Qishloq xo'jaligi faoliyatini amalga oshiruvchi tashkilotlarida	64,8	111,8
<b>Jun, <i>tonna</i></b>	<b>579</b>	<b>108,0</b>
<i>shu jumladan:</i>		
Fermer xo'jaliklarida	44	104,8
Dehqon (aholining shaxsiy yordamchi) xo'jaliklarida	534	108,8



	<i>miqdori</i>	<i>o'sish sur'ati, %</i>
Qishloq xo'jaligi faoliyatini amalga oshiruvchi tashkilotlarida	1	33,3
<b>Qorako'l teri, dona</b>	<b>6485</b>	<b>116,3</b>
<i>shu jumladan:</i>		
Fermer xo'jaliklarida	197	110,1
Dehqon (aholining shaxsiy yordamchi) xo'jaliklarida	6288	116,5
Qishloq xo'jaligi faoliyatini amalga oshiruvchi tashkilotlarida	-	-
<b>Pilla, tonna</b>	<b>1674</b>	<b>137,2</b>
<i>shu jumladan:</i>		
Fermer xo'jaliklarida	1669.5	216,2
Dehqon (aholining shaxsiy yordamchi) xo'jaliklarida	-	-
Qishloq xo'jaligi faoliyatini amalga oshiruvchi tashkilotlarida	4.5	1,0
<b>Asal, tonna</b>	<b>395</b>	<b>113,8</b>
<i>shu jumladan:</i>		
Fermer xo'jaliklarida	63	116,7
Dehqon (aholining shaxsiy yordamchi) xo'jaliklarida	328	113,5
Qishloq xo'jaligi faoliyatini amalga oshiruvchi tashkilotlarida	4	100,0

**Fermer xo'jaliklari.** 2019 yilning yanvar-iyunida fermer xo'jaliklari tomonidan ishlab chiqarilgan qishloq xo'jaligi mahsulotlari hajmi 614,2 mlrd. so'mni yoki 2018 yilning tegishli davriga nisbatan 138,2 foizni tashkil qildi. Qishloq xo'jaligi mahsulotlari umumiy hajmida fermer xo'jaliklarining ulushi 12,5 foizni tashkil etdi.

**Fermer xo‘jaliklarida etishtirilgan qishloq xo‘jalik mahsulotlarining yo‘nalishlar bo‘yicha taqsimlanishi ( foizda)**



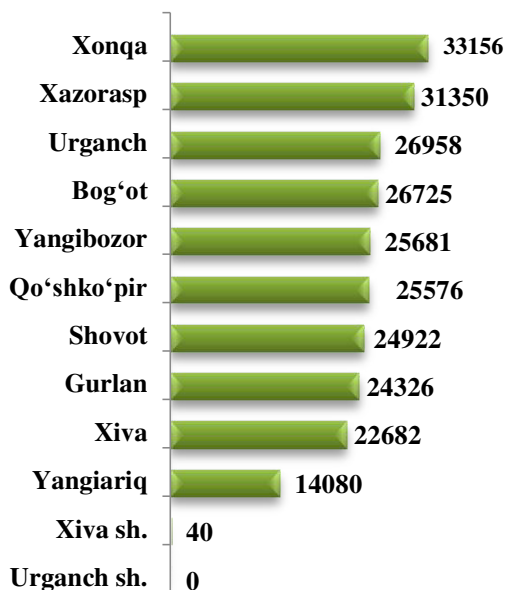
2019 yilning 1 iyul holatiga fermer xo‘jaliklarida 50,1 ming bosh yirik shoxli qoramol, shu jumladan 17,5 ming bosh sigir, 44,1 ming bosh qo‘y va echkilar, 560,0 ming bosh parrandalar mavjud bo‘lib, 2018 yilning shu davriga nisbatan yirik shoxli qoramollar soni 94,0 foizni, shu jumladan sigirlar 94,1 foizni, qo‘y va echkilar 109,4 foizni, parrandalar 95,7 foizni tashkil qildi.

**2019 yil yanvar-iyun oylarida fermer xo‘jaliklari tomonidan ishlab chiqarilgan asosiy  
turdagi qishloq xo‘jalik mahsulotlari**

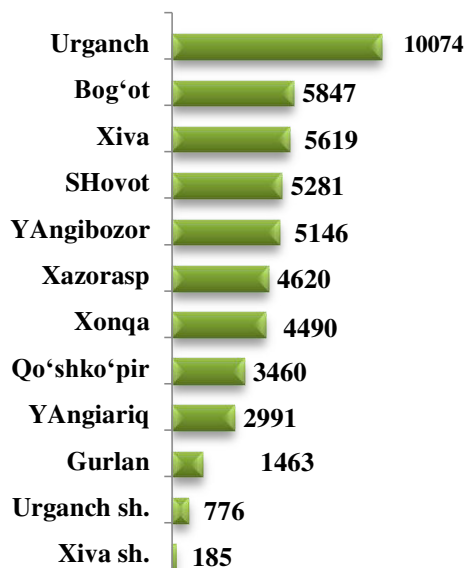
	yanvar-iyun				2018 yanvar- iyunga nisbatan foiz hisobida
	2018 yil		2019 yil		
	tonna	ishlab chiqarish umumiy hajmidagi ulushi, foiz	tonna	ishlab chiqarish umumiy hajmidagi ulushi, foiz	
Jami don	84841	47,1	172254	67,1	2,0 m
shu jumladan:					
boshqoli don	84841	47,1	172227	67,1	2,0 m
shundan:					
bug‘doy	84841	47,3	170881	66,9	2,0 m
Kartoshka	4042	8,5	5350	10,7	132,4
Sabzavot	13655	17,5	12449	15,2	91,2
Poliz	1901	49,2	4622	70,0	243,1
Meva	7598	21,6	9309	25,3	122,5
Uzum	211	32,0	260	35,6	123,2
Go‘sh <i>t, tirik vaznda</i>	1889	2,3	2161	273	114,4
Sut	15986	3,0	15333	2,9	95,9
Tuxum, <i>mln. dona</i>	15695	6,8	16448	6,7	104,8
Jun, <i>tonna</i>	42	7,8	44	7,6	104,8
Qorako‘l, <i>dona</i>	179	3,2	197	3,0	110,1
Pilla, <i>tonna</i>	772,3	63,3	1669,5	99,7	216,2
Asal, <i>tonna</i>	54	15,6	63	12,7	116,7

**2019 yilning yanvar-iyun oylarida hududlar kesimida asosiy  
turdagi qishloq xo'jalik mahsulotlarini ishlab chiqarish**

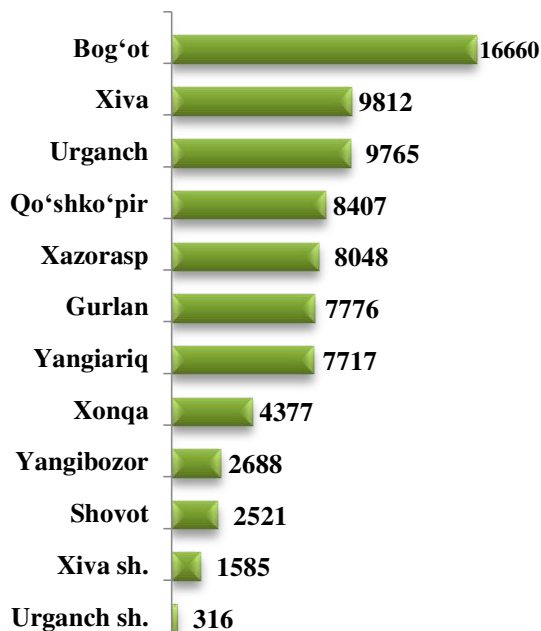
**Bug'doy (tonna)**  
**Jami viloyat**  
**bo'yicha**  
**255496**



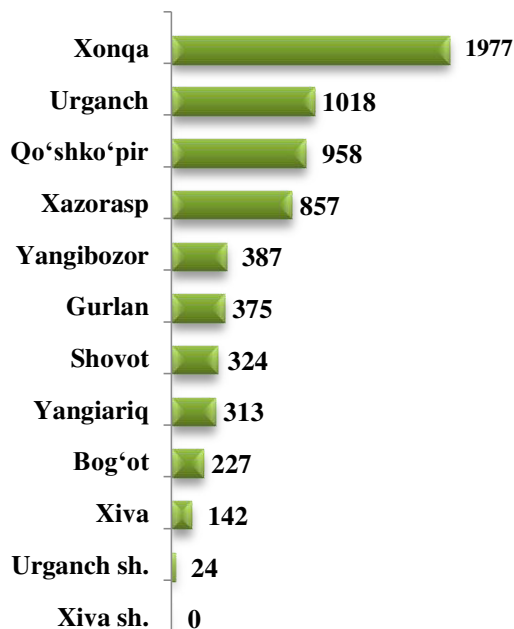
**Kartoshka (tonna)**  
**Jami viloyat**  
**bo'yicha**  
**49952**



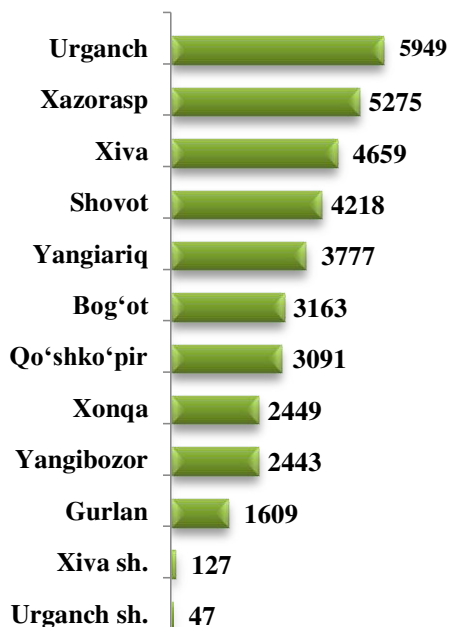
**Sabzavotlar (tonna)**  
**Jami viloyat bo'yicha**  
**79672**



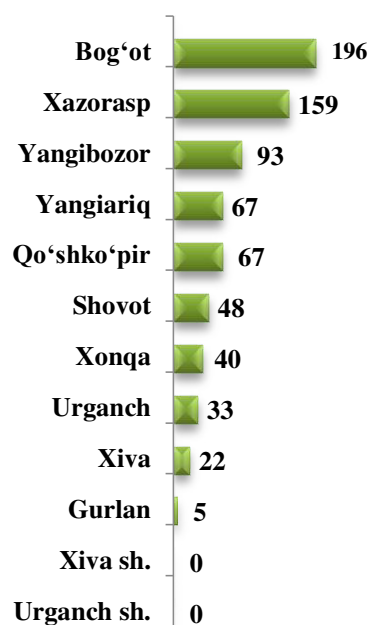
**Poliz (tonna)**  
**Jami viloyat**  
**bo'yicha 6602**



**Meva (tonna)**  
**Jami viloyat bo'yicha**  
**36807**



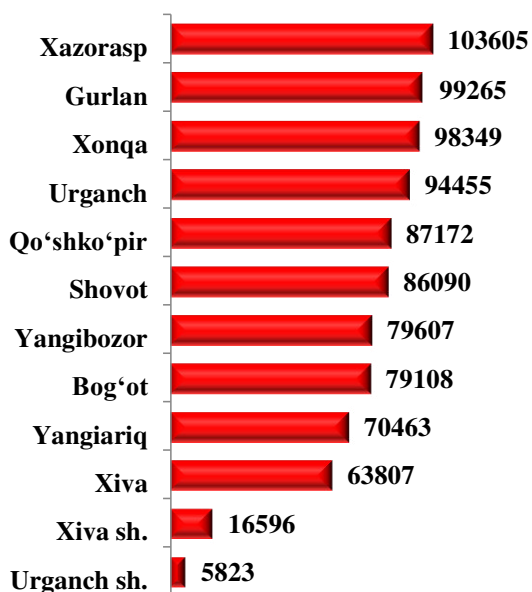
**Uzum (tonna)**  
**Jami viloyat bo'yicha**  
**730**



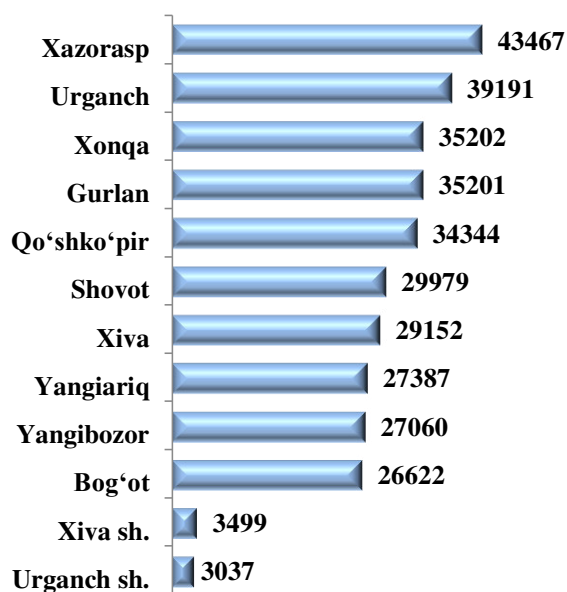
**2019 yil 1 iyul holatiga hududlar kesimida**  
**chorva mollari va parrandalar bosh soni**



**Yirik shoxli qoramollar(bosh)**  
**Jami viloyat bo'yicha**  
**884340**

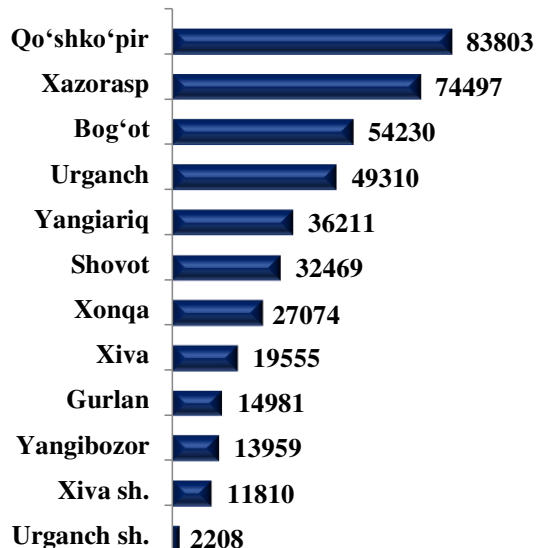


**shu jumladan sigirlar(bosh)**  
**Jami viloyat bo'yicha**  
**334141**

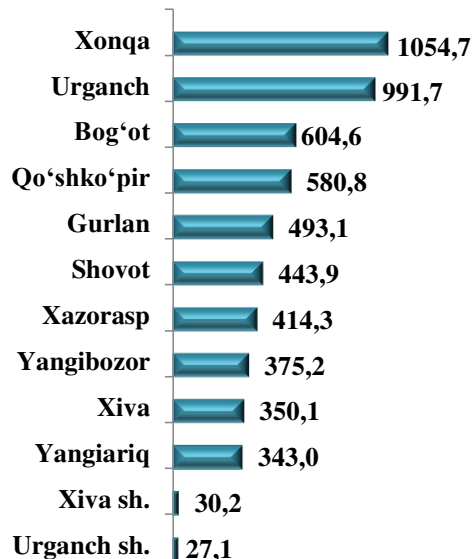




**Qo'ylar va echkilar ( bosh)**  
**Jami viloyat bo'yicha 420107**



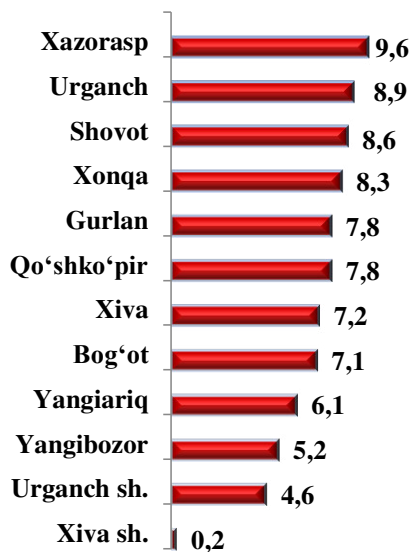
**Parrandalar (ming bosh)**  
**Jami viloyat bo'yicha 5708,7**




**2019 yilning yanvar-iyunida hududlar kesimida asosiy turdagi chorvachilik mahsulotlarini ishlab chiqarish**



**Go'sht (ming tonna)**  
**Jami viloyat bo'yicha 81,4**

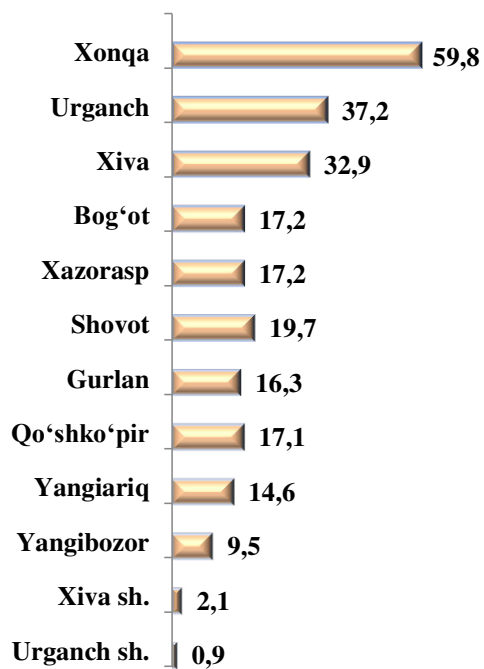


**Sut (ming tonna)**  
**Jami viloyat bo'yicha 535,3**





**Tuxum (mln. dona)**  
**Jami viloyat bo'yicha 244,5**



**Jun (tonna)**  
**Jami viloyat bo'yicha 579**

