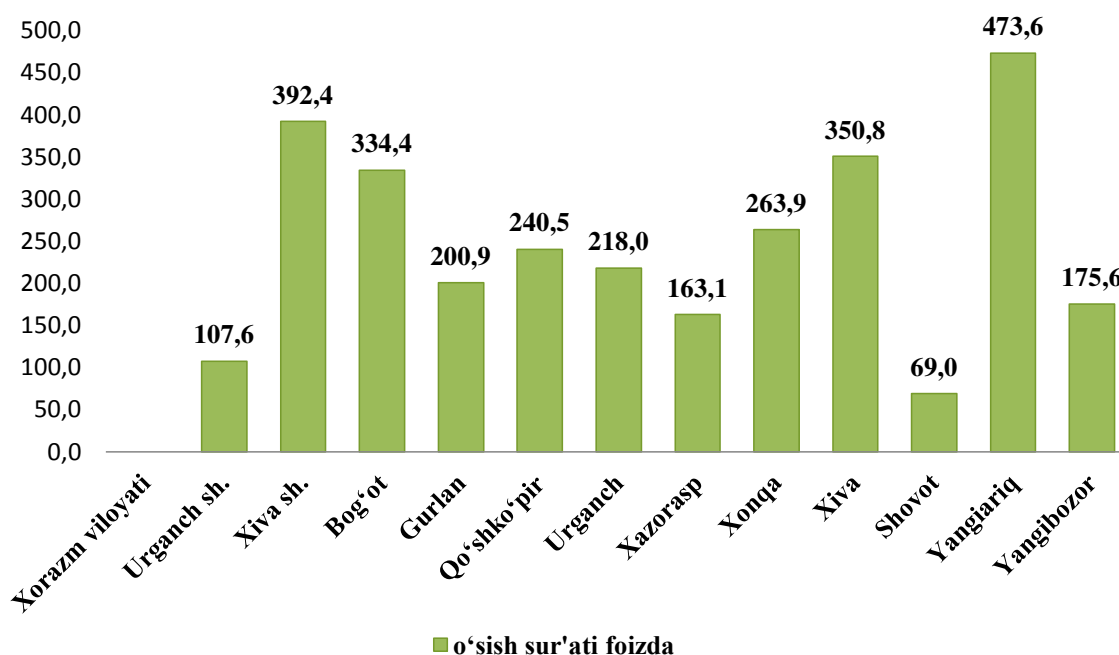


IV. INVESTITSİYALAR VA QURILISH

2019 yil yanvar-iyun oylarida viloyatning iqtisodiyot va ijtimoiy sohani rivojlantirish uchun jami moliyalashtirish manbaalari hisobidan 2428,1 mlrd. soʻm (dollar ekvivalentida 288,1 mln AQSh doll) miqdorida asosiy kapitalga investitsiyalar kiritilib 2018 yilning shu davriga nisbatan 176,0 foizni, shundan xorijiy investitsiyalar 582,3 mlrd. soʻmni (jamiga nisbatan ulushi 24,0 foiz) tashkil etdi.

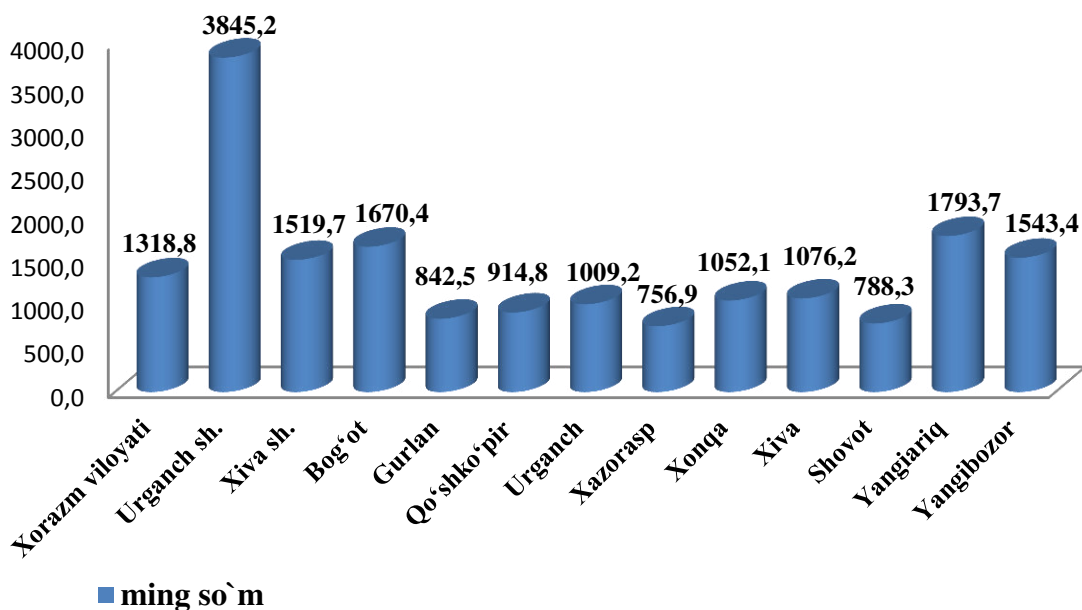
**2019 yil yanvar - iyun oylarida asosiy kapitalga kiritilgan
investitsiyalarning oʻsish surʼatini**



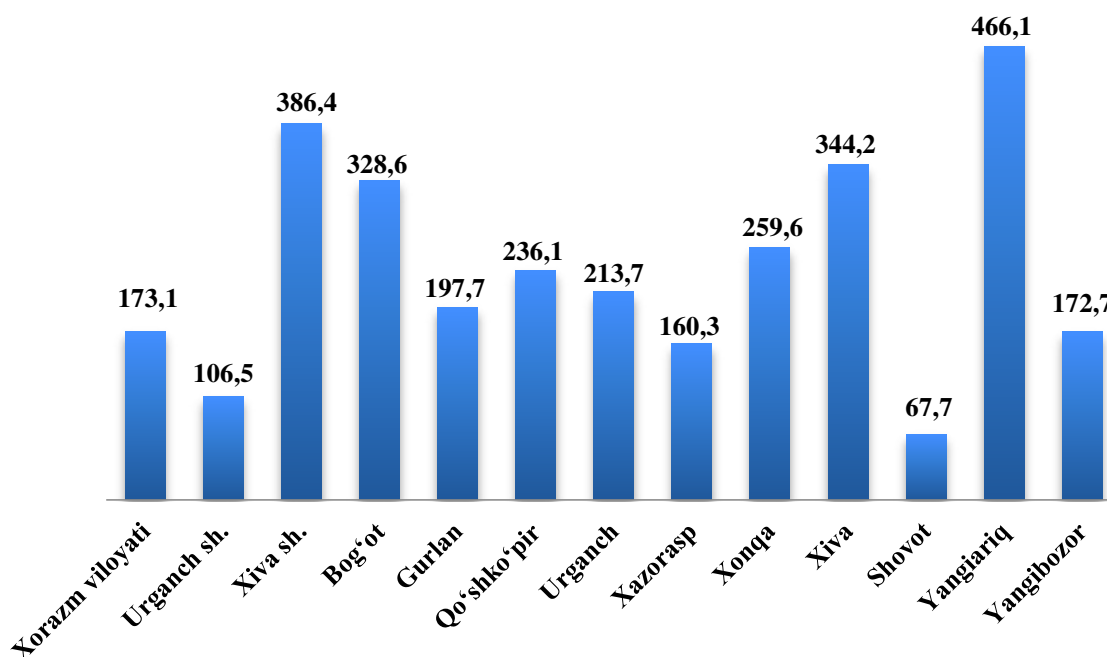
2019 yilning yanvar – iyun oylarida jami asosiy kapitalga kiritilgan investitsiyalarning deyarli yarmidan koʻpi, yaʼni 42,0 foizi viloyatning 3 ta tumani hissasiga, jumladan Urganch shahri 22,5 foiz, Bogʻot tumani 11,1 foiz va Yangiariq tumani 8,4 foizi toʻgʻri keladi.

Ayrim tumanlarda asosiy kapitalga kiritilgan investitsiyalarning yuqori oʻsish surʼatlari kuzatildi. Jumladan oʻtgan yilning shu davriga nisbatan Yangiariq tumani 473,6 foiz, Xiva shahri 392,4 foiz, Xiva tumani 350,8 foiz Bogʻot tumani 334,4 va Xonqa tumani 263,9 foiz oʻsish kuzatildi.

Aholi jon boshiga asosiy kapitalga kiritilgan investitsiyalar



Aholi jon boshiga asosiy kapitalga kiritilgan investitsiyalar (foizda)



2019 yilning yanvar – iyun oylarida aholi jon boshiga hisoblangan asosiy kapitalga kiritilgan investitsiyalar xajmi bo'yicha yuqori ko'rsatkichlar Urganch shahri 3845,2 ming so'm (106,5 foiz), Yangiariq tumani 1793,3 ming so'm (466,1 foiz) va Bog'ot tumani 1670,4 ming so'm (328,6 foiz) qayd qilindi.

**2019 yil yanvar - iyun oylarida moliyalashtirish manbalari bo'yicha asosiy
kapitalga kiritilgan investitsiyalar**

	<i>mlrd.so'm</i>	<i>o'sish sur'ati, %</i>	<i>yakunga nisbatan foiz</i>
--	------------------	----------------------------------	----------------------------------

Asosiy kapitalga kiritilgan investitsiyalar	2428,1	176,0	100,0
--	---------------	--------------	--------------

shu jumladan:

Markazlashgan investitsiyalar:	578,2	300,6	23,8
---------------------------------------	--------------	--------------	-------------

byudjet mablag'lari	323,9	395,0	13,3
---------------------	-------	-------	------

davlat maqsadli fond mablag'lari	40,4	2807,3	1,7
----------------------------------	------	--------	-----

tiklanish va taraqqiyot fondi mablag'lari	170,9	597,4	7,0
---	-------	-------	-----

hukumat kafolati ostida chet el kreditlari	43,0	53,6	1,8
--	------	------	-----

Markazlashmagan investitsiyalar:	1849,9	169,6	76,2
---	---------------	--------------	-------------

korxonalarning o'z mablag'lari	298,9	100,2	12,3
--------------------------------	-------	-------	------

aholi mablag'lari	562,9	125,1	23,2
-------------------	-------	-------	------

xorijiy investitsiya va kreditlar	539,3	1893,3	22,2
--------------------------------------	-------	--------	------

shundan:

to'g'ridan-to'g'ri xorijiy investitsiya va kreditlar	536,6	2024,5	22,1
---	-------	--------	------

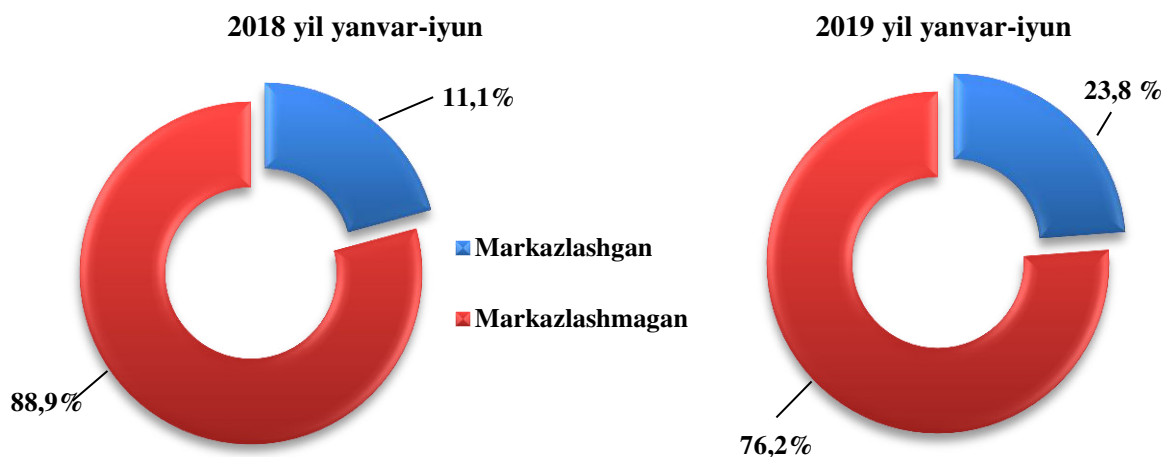
tijorat bank kreditlari va boshqa qarz mablag'lari	448,8	141,4	18,5
---	-------	-------	------

Asosiy kapitalga kiritilgan investitsiyalarning texnologik tarkibi
(2019 yil yanvar-iyun)

	<i>jami</i>	<i>Davlat</i>	<i>Nodavlat</i>
Jami, mlrd. so'm	2428,1	385,0	2043,1
<i>shu jumladan: umumiy hajmga nisbatan foiz ko'rishida</i>			
qurilish-montaj ishlari	1104,9	136,4	968,5
mashina, uskunalar, transport vositalari ishlab chiqarish va xo'jalik jihozlar	875,6	210,1	665,5
Boshqa harajatlar	447,6	38,5	409,1

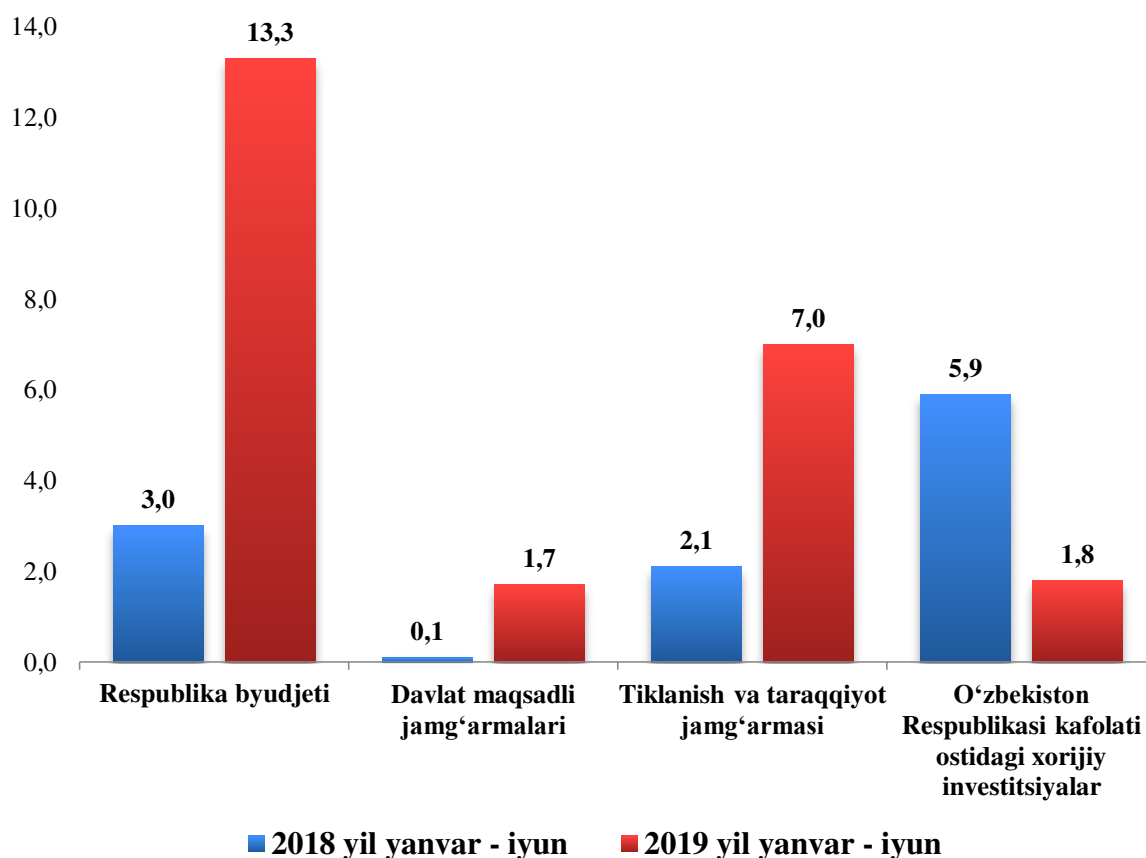
Asosiy kapitalga kiritilgan investitsiyalarning texnologik tarkibida Viloyat bo'yicha qurilish – montaj ishlarining ulushi 45,5 foizni, mashina, uskuna, inventar sotib olishga xarajatlar 36,1 foizni hamda boshqa xarajatlar ulushi 18,4 foizni tashkil etdi.

Asosiy kapitalga kiritilgan investitsiyalarda markazlashgan va markazlashmagan investitsiyalarning ulushlari
(yanvar-iyun holatiga)



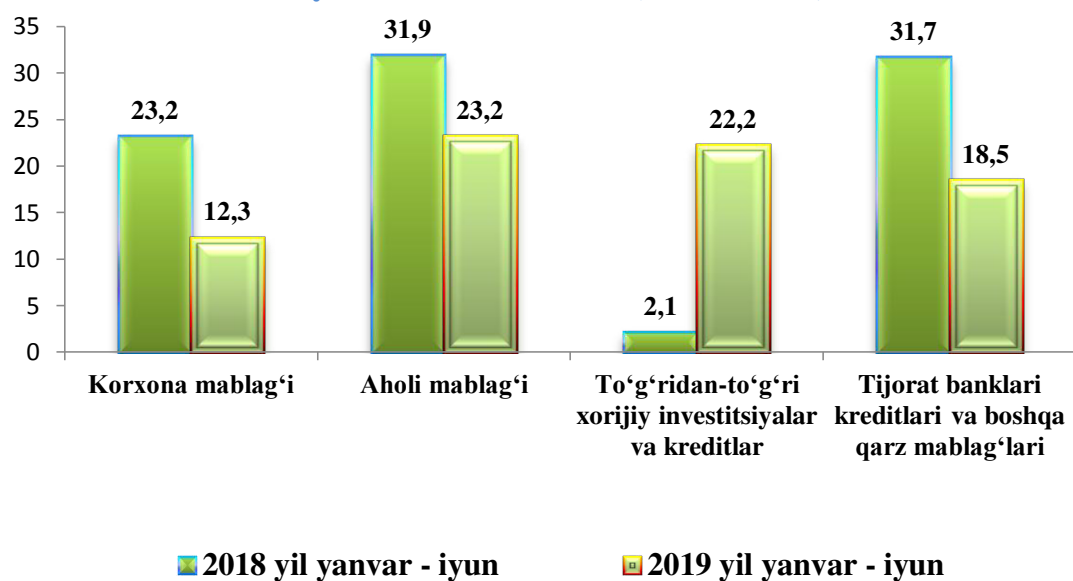
Viloyatda asosiy kapitalga kiritilgan investitsiyalarda markazlashgan va markazlashmagan investitsiyalarning ulushlari 2019 yil yanvar-iyun oylarida mos ravishda 23,8 foiz va 76,2 foizlarni tashkil qilib, ushbu ko'rsatkichlarning ulushlari o'tgan yilning shu davrida 11,1 foiz va 88,9 foizlarni tashkil qildi.

Asosiy kapitalga kiritilgan investitsiyalarning markazlashgan moliyalashtirish manbalari (ulushi foizda)



2018 yilning shu davri bilan solishtirganda O'zbekiston Respublikasi kafolati ostidagi xorijiy investitsiyalar ulushi 1,1 foiz punktga o'sgan, mos ravishda Davlat maqsadli jamg'armasi ulushi 0,9 foiz punktga ko'paygan bo'lsa, Respublika byudjeti mablag'larining ulushi 7,0 foizli punktga oshgan.

Asosiy kapitalga kiritilgan investitsiyalarning markazlashmagan moliyalashtirish manbalari (ulushi foizda)



**Asosiy kapitalga kiritilgan investitsiyalarning moliyalashtirish
manbalari bo'yicha tarkibi**

	<i>Jami investitsiyalar mlrd. so'm</i>	<i>SHu jumladan moliyalashtirish manbalari bo'yicha: (mlrd. so'm)</i>						
		<i>Respublika byudjeti</i>	<i>Davlat maqsadli jamg'armalari</i>	<i>Korxona va aholi mablag'i</i>	<i>Tijorat bank kreditlari va boshqa qarz mablag'lari</i>	<i>Xorijiy investitsiya va kreditlar</i>	<i>Tiklanish va taraqqiyot jamg'armasi</i>	<i>Bolalar sportini rivojlantirish jamg'armasi</i>

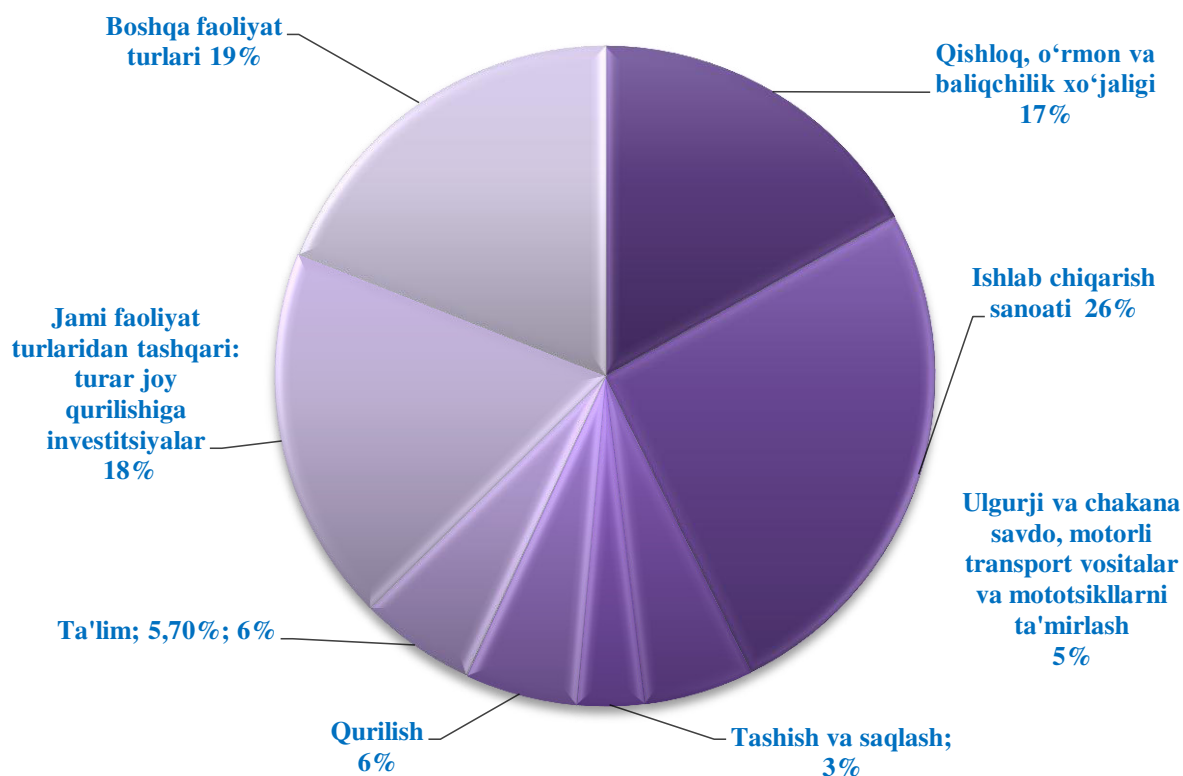
Xorazm viloyati	2428,1	323,9	30,0	861,7	448,9	54,0	170,9	10,4
SHahar va tumanlar								
Urganch sh.	546,4	81,8	-	186,5	115,3	31,2	2,2	10,0
Xiva sh.	138,1	14,2	-	36,1	8,8	-	-	-
Bog'ot	269,6	11,8	30,0	46,4	38,0	-	113,9	-
Gurlan	122,9	21,7	-	60,7	18,4	-	-	-
Qo'shko'pir	154,6	23,1	-	52,0	29,5	12,6	-	-
Urganch	196,5	37,4	-	75,7	68,9	2,8	-	-
Xazorasp	184,9	33,7	-	62,2	24,7	-	-	-
Xonqa	192,8	22,2	-	73,9	40,5	7,4	-	-
Xiva	153,7	30,5	-	40,1	20,9	-	-	-
Shovot	131,6	12,4	-	67,9	30,8	-	-	0,4
Yangiariq	204,5	16,1	-	79,5	35,7	-	54,8	-
Yangibozor	132,6	18,9	-	80,8	17,6	-	-	-

**Iqtisodiy faoliyat turlari bo'yicha 2019 yanvar – iyun oylarida asosiy
kapitalga kiritilgan investitsiyalar xajmi**

	<i>Mlrd. so'm</i>	<i>Jamiga nisbatan foizda</i>
Jami:	2428,1	100,0
Qishloq, o'rmon va baliqchilik xo'jaligi	411,6	17,0
Tog'- kon sanoati	0	0,0
Ishlab chiqarish sanoati	623,3	25,7
Elektr energiyasi , gaz va bug' konditsiyalangan xavo	26,9	1,1
Suv bilan ta'minlash, kanalizatsiya, chiqindilarni yig'ish va qayta ishlash	64,6	2,7
Qurilish	134,7	5,5
Ulgurji va Chakana savdo, motorli transport vositalar va mototsikllarni ta'mirlash	130,4	5,4
Tashish va saqlash	80,8	3,3
Ovqatlanish va yashash bo'yicha xizmatlar	32,0	1,3
Axborot va aloqa	22,3	0,9
Moliya va sug'urta faoliyati	10,0	0,4
Professional, ilmiy va texnik faoliyat	5,1	0,2
Ta'lim	138,0	5,7
Sog'liqni saqlash va ijtimoiy xizmatlar ko'rsatish	57,8	2,4
San'at, ko'ngil ochish va dam olish	86,3	3,6
Jami faoliyat turlaridan tashqari: turar joy qurilishiga investitsiyalar	446,3	18,4
Boshqa faoliyat turlari	96,2	2,5

Asosiy kapitalga kiritilgan investitsiyalarning 61,0 foizidan ortig'i quyidagi iqtisodiy faoliyat turlariga yo'naltirildi: qishloq, o'rmon va baliqchilik xo'jaligi (17,0 foiz), ishlab chiqarish sanoati (25,7 foiz) va jami faoliyat turlaridan tashqari: turar joyqurilishiga investitsiyalar (18,4 foiz).

2019 yilning yanvar – iyun oylarida iqtisodiy faoliyat turlari bo'yicha asosiy kapitalga kiritilgan investitsiyalar tarkibi



Asosiy kapitalga kiritilgan xorijiy investitsiya va kreditlar

2019 yilning yanvar – iyun oylarida 582,3 mlrd.so'm (dollar ekvivalentida 69,1 mln. AQSh dollari) yoki o'tgan shu davriga nisbatan 535,2 foiz asosiy kapitalga xorijiy investitsiya va kreditlar o'zlashtirildi.

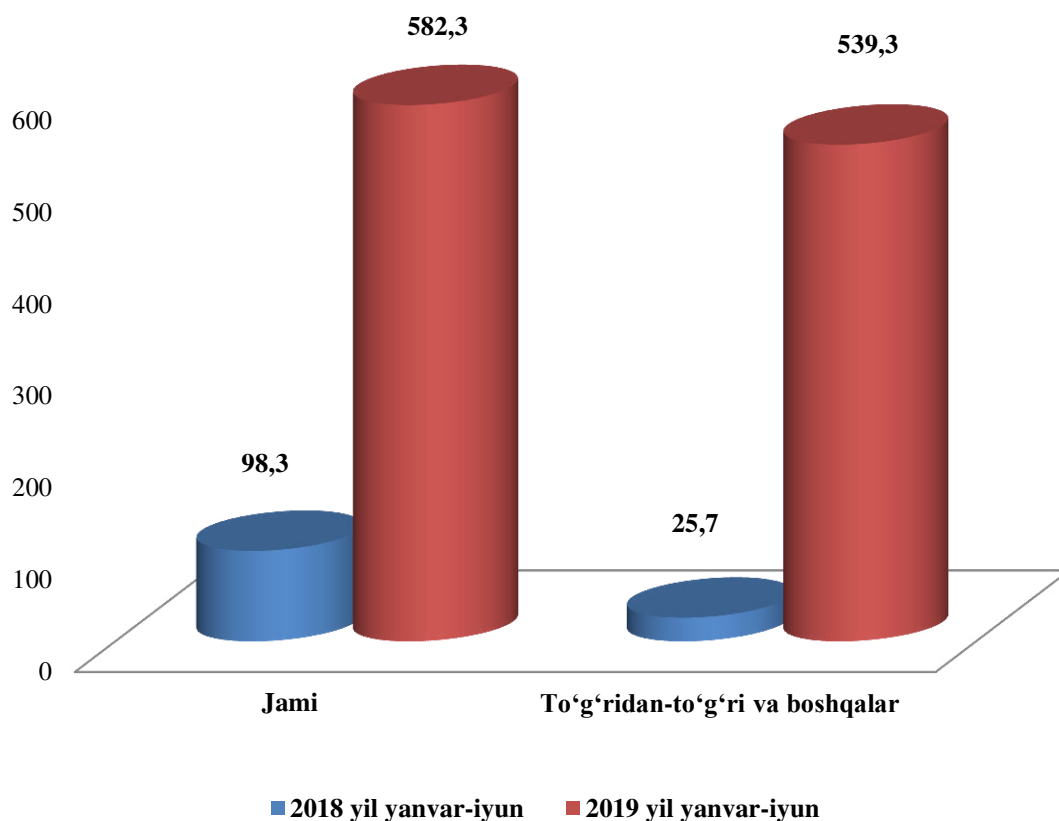
Xorijiy investitsiya va kreditlarning eng katta ulushi Urganch shahrida (25,9 %), Xiva shahrida (13,6 %), Xazorasp tumanida 11,0 % kuzatildi.

**Xorijiy investitsiyalarni o'zlashtirish,
kreditlarni qo'shgan holda**

	<i>Xorijiy investitsiyalar o'zlashtirildi, mlrd. so'm</i>		<i>Xorijiy investitsiyalar, nisbatan % da</i>	
	<i>jami</i>	<i>shu jumladan, kreditlar</i>	<i>jamiga</i>	<i>asosiy kapitalga investitsiyalar</i>
Xorazm viloyati	582,3	45,6	100,0	24,0
<i>shahar va tumanlar:</i>				
Urganch sh.	150,5	43,0	25,9	27,5
Xiva sh.	79,1	-	13,6	57,3
Bog'ot	29,6	-	5,1	11,0
Gurlan	22,1	-	3,8	18,0
Qo'shko'pir	50,1	-	8,6	32,4
Urganch	14,6	-	2,5	7,4
Xazorasp	64,3	-	11,0	34,8
Xonqa	56,1	2,6	9,6	29,1
Xiva	62,3	-	10,7	40,5
Shovot	20,0	-	3,4	15,2
Yangiariq	18,3	-	3,2	8,9
Yangibozor	15,3	-	2,6	11,5

Xorijiy investitsiya va kreditlarning jami asosiy kapitalga o'zlashtirilgan investitsiyalardagi ulushi 24,0 foizni tashkil qildi.

Xorijiy investitsiya va kreditlarni o'zlashtirish (mlrd. so'm)



Jami o'zlashtirilgan xorijiy investitsiya va kreditlarni 7,4 foizi, ya'ni, 43,0 mlrd.so'm (5,1 mln.AQSh doll) O'zbekiston Respublikasi kafolati ostidagi xorijiy kreditlar,92,6 foizi xorijiy investitsiyalar 539,3 mlrd.so'm (64,0 mln.AQSh doll), shundan to'g'ridan-to'g'ri investitsiyalar 536,6 mlrd.so'm (63,7 mln.AQSh doll)ni tashkil qildi.

2019 yil yanvar-iyun oylarida umumiy maydoni 332,9 ming kv.m. bo'lgan 1691 ta (2018 yilning yanvar-iyuniga nisbatan 79,3 foiz) shu jumladan qishloq joylarida 265,3 ming kv.m. (76,0 foiz) uy-joy foydalanishga topshirildi. Turar joy qurilishiga o'zlashtirilgan investitsiyalar 446,3 mlrd.so'mni yoki jami investitsiyalardagi ulushi 18,4 foizni tashkil qildi.

2019 yil yanvar – iyun oylarida ishga tushirilgan turar joylar

	<i>Barcha moliyalashtirish hisobidan:</i>			
	<i>Ishga tushirildi</i>		<i>Ulardan yakka tartibdagi turar joylar</i>	
	<i>Ming kv.metr</i>	<i>2018 yil mos davriga nisbatan foizda</i>	<i>Ming kv.metr</i>	<i>2018 yil mos davriga nisbatan foizda</i>
Xorazm viloyati	332,9	79,3	299,4	71,3
SHahar va tumanlar				
Urganch sh.	44,2	81,9	19,2	78,1
Xiva sh.	0,2	1,2	0,2	1,2
Bog‘ot	16,4	32,8	5,8	27,8
Gurlan	32,4	57,8	10,6	53,0
Qo‘shko‘pir	32,9	68,3	5,2	59,2
Urganch	51,2	330,8	8,2	226,1
Xazorasp	9,6	0,0	4,0	0,0
Xonqa	15,7	36,6	5,1	26,6
Xiva	7,4	59,6	6,1	49,1
Shovot	17,5	31,7	5,5	31,7
Yangiariq	60,2	357,9	12,3	357,9
Yangibozor	45,2	86,8	14,3	86,8

Yangi qurilish va rekonsruksiya hisobiga turar joylar va ijtimoiy obektlarni ishga tushirish

	<i>Barcha moliyalashtirish hisobidan:</i>			
	<i>Ishga tushirildi</i>		<i>2018 yilning mos davriga nisbatan foizda</i>	
	<i>jami</i>	<i>shu jumladan qishloq joylardi</i>	<i>jami</i>	<i>shu jumladan qishloq joylarda</i>
Turar joylar umumiy maydoni ming kv.metr	332,9	265,3	79,3	76,0
ulardan:				
yakka tartibdagi turar joylar	299,4	233,9	71,3	67,0
Namunaviy loyihalar asosida qurilgan yakka tartibdagi turar joylar	-	-	-	-
Poliklinikalar(QVPlarni qo'shgan holda), qatnov	-	-	-	-
Umumta'lim va ixtisoslashtirilgan maktablar, o'quvchi o'rn	-	-	-	-
Suv tarmog'i, km	-	-	-	-
Gaz tarmog'i, km	-	-	-	-

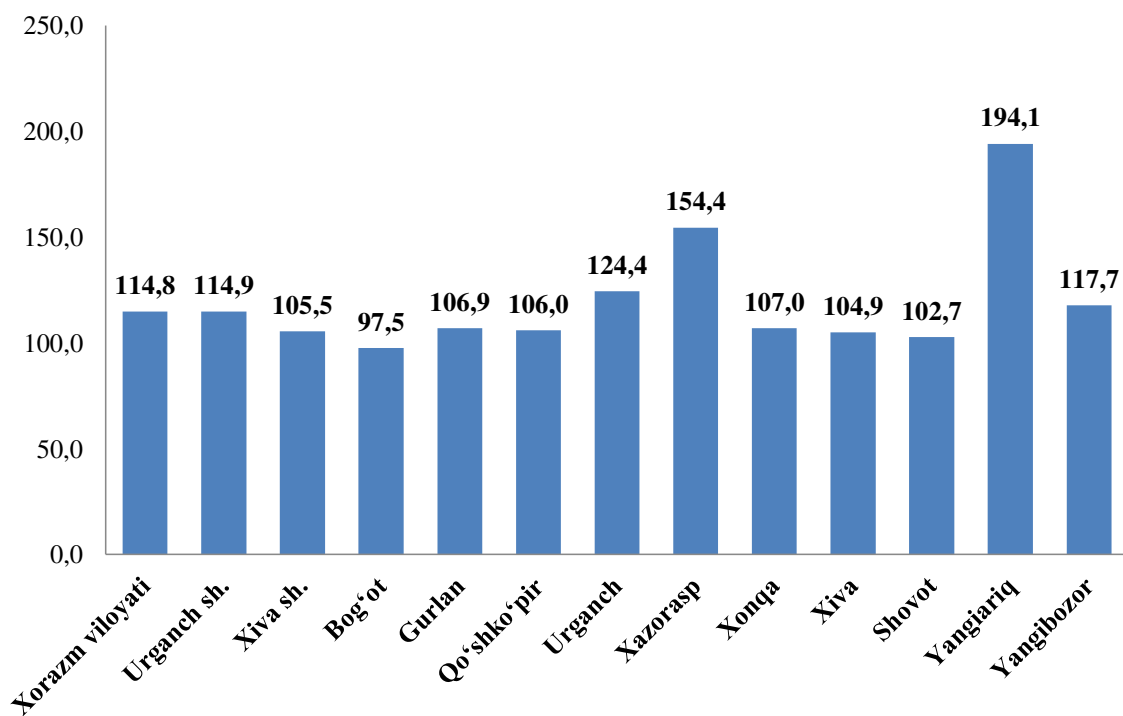
Ichimlik suvi tarmoqlari qurilishiga 2019 yilning yanvar-iyun oylarida investitsiyalar o'zlashtirilmadi.

Gaz tarmoqlari qurilishiga 2019 yilning yanvar-iyun oylarida investitsiyalar o'zlashtirilmadi.

Qurilish ishlari

2019 yil yanvar-iyun oylarida 1307,5 mlrd. soʻmlik qurilish ishlari bajarilib, oʻtgan yilning shu davriga nisbatan 114,8 foizni tashkil etdi.

Shahar va tumanlar kesimida qurilish ishlari oʻsish surʼati

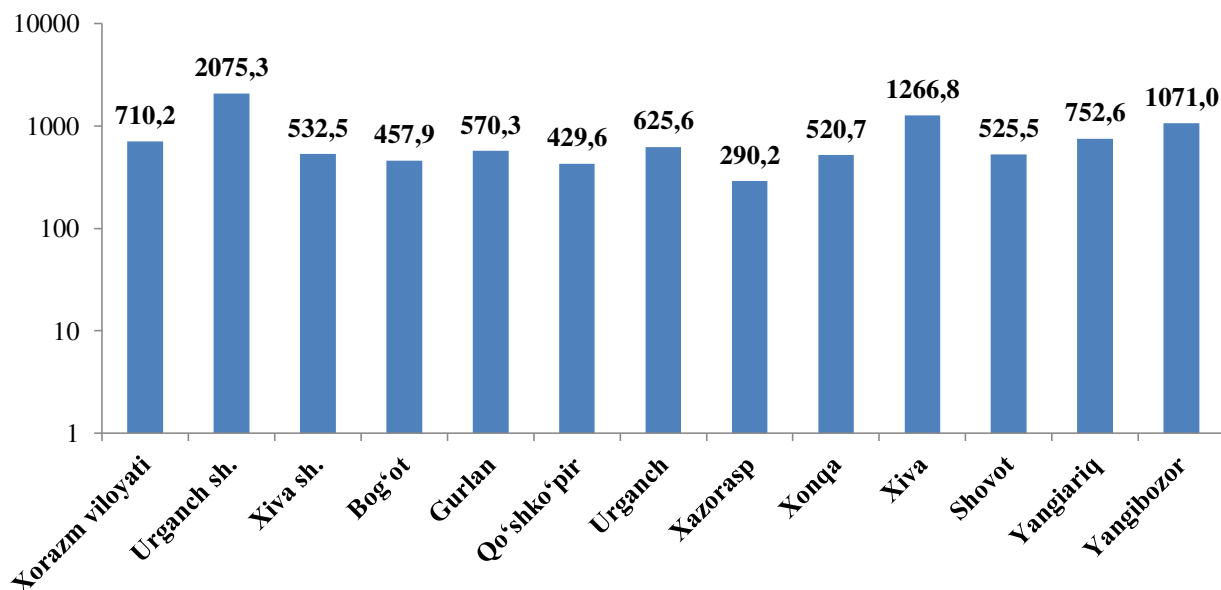


2018 yilning mos davriga nisbatan foizda

Qurilish ishlari boʻyicha yuqori oʻsish surʼatlari quyidagi shahar va tumanlarda: Yangiariq tumani 194,1 foiz, Xazorasp tumani 154,4 foiz va Yangibozor tumani

117,7 foiz oʻsish kuzatildi. Aksincha, 2018 yilning shu davriga nisbatan kamayish Bogʻot tumanida 97,5 foiz kuzatildi.

Axoli jon boshiga qurilish ishlari xajmi (ming soʻmda)

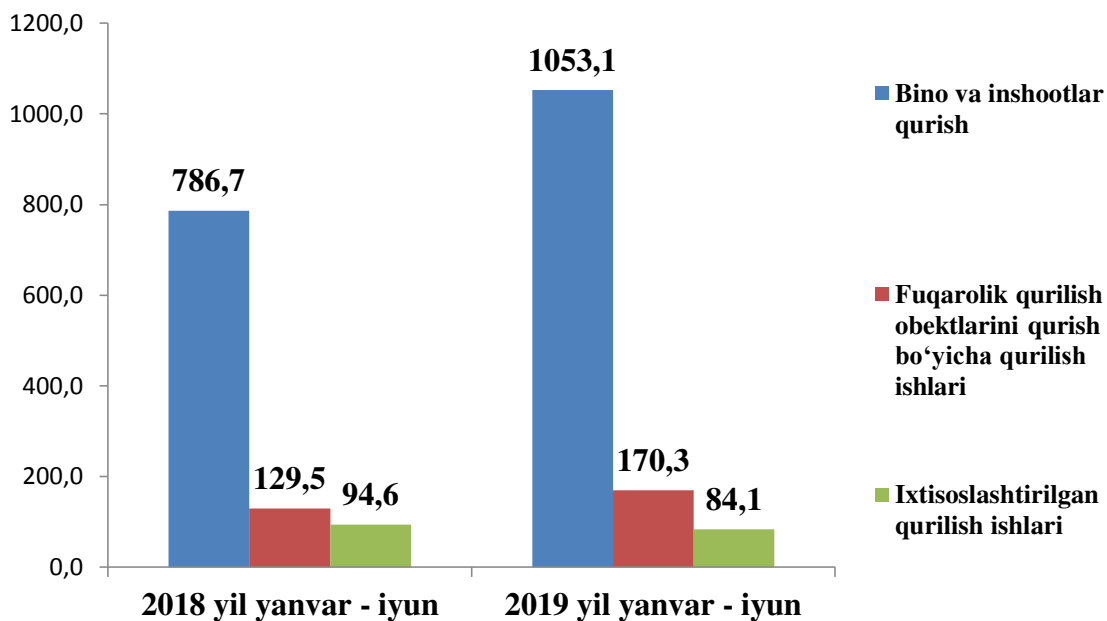


Mulkchilik shakllari boʻyicha qurilish ishlari tarkibi

	yanvar–iyun	
	2018 y.	2019 y.
Qurilish ishlari, mlrd. soʻm	1010,8	1307,5
<i>shu jumladan:</i>		
davlat	69,3	88,6
nodavlat	941,5	1218,9

Nodavlat mulkchilik shaklidagi tashkilotlar tomonidan 1218,9 mlrd. soʻmlik qurilish ishlari amalga oshirilib, jami qurilish ishlari hajmidagi ulushi 93,2 foizni (2018 yil yanvar-iyuniga nisbatan oʻsish surʼati 114,8 foizni) tashkil qildi.

Iqtisodiy faoliyat turlari bo'yicha qurilish ishlari xajmi (mlrd.so'm)



Qurilish ishlari umumiy hajmining 80,5 foizi binolar va inshootlarni qurish bo'yicha qurilish ishlari, 13,0 foizi fuqarolik qurilishi ob'ektlarini qurish bo'yicha qurilish ishlari va 6,5 foizi ixtisoslashtirilgan qurilish ishlariga to'g'ri keldi. Shu jumladan umumiy hajmdan 81,7 foizi yangi qurilish xajmiga to'g'ri keladi.