

XII. DEMOGRAFIK HOLAT

Dastlabki ma'lumotlarga ko'ra, 2019 yilning 1 iyul holatiga viloyatda doimiy aholi soni 1846,4 ming kishini tashkil qildi va yil boshidan 10,7 ming kishiga yoki 0,6 foizga ko'paydi.

Doimiy aholi soni (2019 yil 1 iyul holatiga, ming kishi hisobida)

SHaxar va tumanlar	Jami aholi ¹⁾	shu jumladan:	
		shahar aholisi ¹⁾	qishloq aholisi ¹⁾
Viloyat bo'yicha:	1846,4	613,3	1233,1
<i>shaharlar:</i>			
Urganch shahar	142,5	142,5	-
Xiva shahar	91,1	91,1	-
<i>tumanlar:</i>			
Bog'ot	161,9	28,3	133,6
Gurlan	146,3	62,3	84,0
Qo'shko'pir	169,5	43,5	126,0
Urganch	195,4	26,3	169,1
Xazorasp	245,1	53,0	192,1
Xonqa	183,7	63,1	120,6
Xiva	143,1	16,6	126,5
Shovot	167,3	43,5	123,8
Yangiariq	114,4	27,2	87,2
Yangibozor	86,1	15,9	70,2

¹⁾ dastlabki ma'lumot

2019 yilning 1 iyul holatiga viloyatda shaharda yashovchi doimiy aholi soni 613,3 ming kishini yoki viloyat doimiy aholi sonining 33,2 foizini, qishloq joylarida yashovchi doimiy aholi soni esa 1233,1 ming kishini yoki viloyat doimiy aholi sonining 66,8 foizini tashkil qildi.

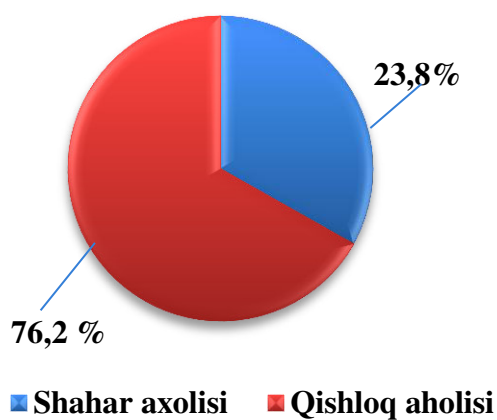
Tugʻilish. 2019 yilning yanvar-iyun oylarida tugʻilganlar soni 15321 kishini tashkil qildi va 2018 yilning shu davriga (14571 kishi) nisbatan 750 taga koʻpaydi. Tugʻilish koeffitsienti mos ravishda 16,8 promilleni tashkil qildi va 2018 yilning shu davriga (16,2 promille) nisbatan 0,6 promillega koʻpaydi.

Doimiy aholi soni

(2019 yil 1 iyul holatiga, ming.kishi)

	<i>Jami aholi soni</i>	<i>shu jumladan:</i>		<i>Jami aholi sonidan:</i>	
		<i>erkaklar</i>	<i>ayollar</i>	<i>SHahar aholisi</i>	<i>Qishloq aholisi</i>
Viloyat boʻyicha:	1846,4	923,2	923,2	613,3	1233,1
<i>shaharlar:</i>					
Urganch shahar	142,5	71,6	70,9	142,5	-
Xiva shahar	91,1	45,2	46,0	91,1	-
<i>tumanlar:</i>					
Bogʻot	161,9	80,0	81,9	28,3	133,6
Gurlan	146,3	74,0	72,2	62,3	84,0
Qoʻshkoʻpir	169,5	85,4	84,0	43,5	126,0
Urganch	195,4	97,0	98,4	26,3	169,1
Xazorasp	245,1	121,9	123,2	53,0	192,1
Xonqa	183,7	92,7	91,0	63,1	120,6
Xiva	143,1	71,0	72,1	16,6	126,5
Shovot	167,3	83,5	83,8	43,5	123,8
Yangiariq	114,4	57,8	56,5	27,2	87,2
Yangibozor	86,1	42,9	43,2	15,9	70,2

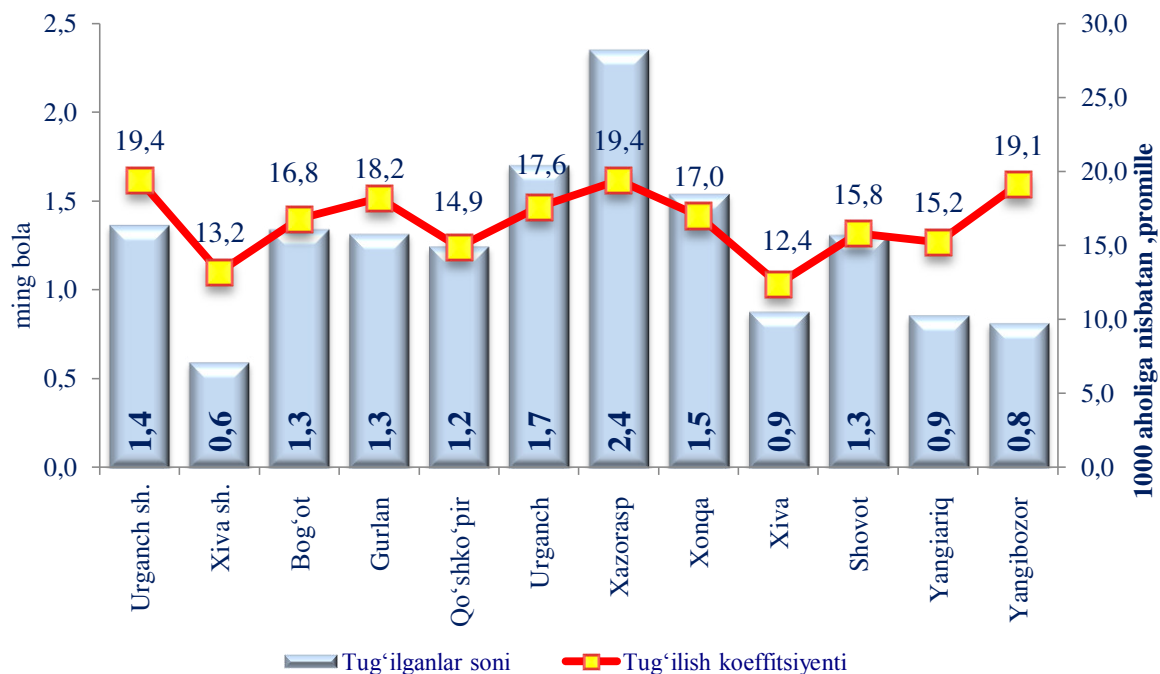
Doimiy aholi soni shahar, qishloq kesimida (foizda)



Doimiy aholi soni erkak, ayol kesimida (foizda)



Tumanlar kesimida tug'ilganlar soni va koeffitsienti
(2019 yil yanvar–iyun)



Tugʻilish koeffitsienti 2018 yilning mos davriga nisbatan Urganch shahar (17,3 promilledan 19,4 promillega), Gurlan (16,6 promilledan 18,2 promillega), Qoʻshkoʻpir (13,9 promilledan 14,9 promillega) va Xazorasp (18,0 promilledan 19,4 promillega), Yangibozor (18,0 promilledan 19,1 promillega) tumanlarida koʻpayish kuzatildi.

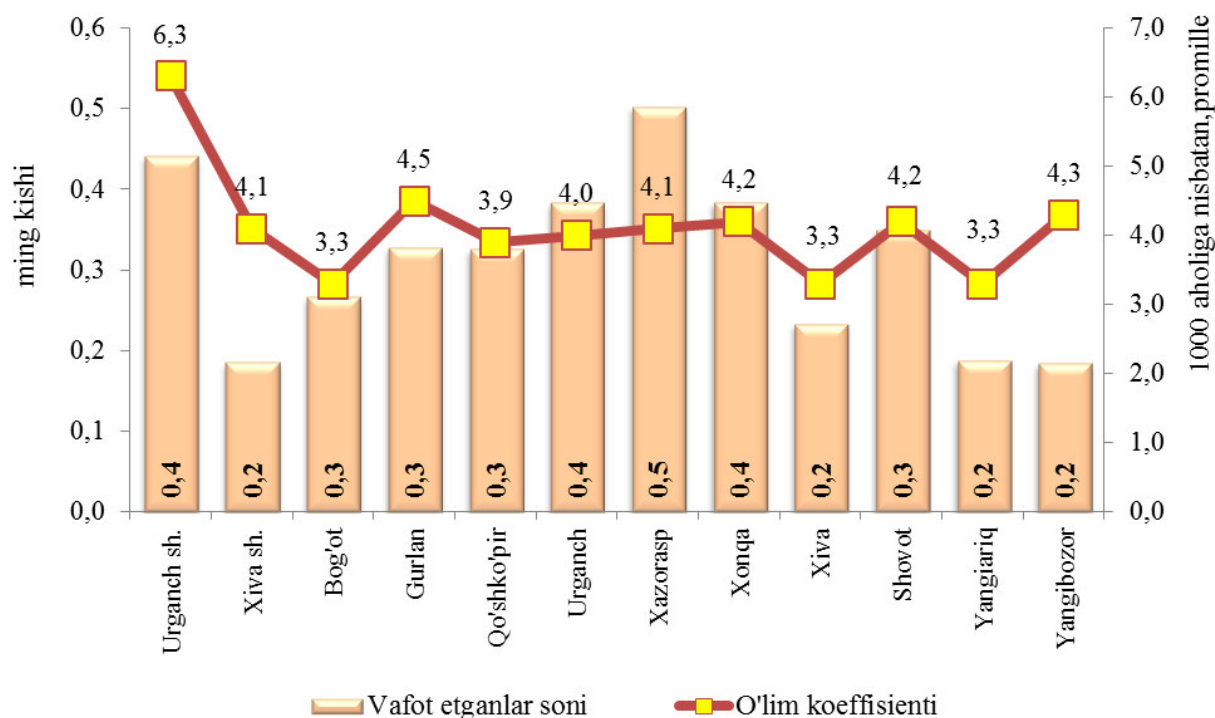
Aholining tabiiy harakati koeffitsientlari
(1 iyul holatiga, 1000 aholi soniga nisbatan)

	<i>Tugʻilganlar</i>		<i>Oʻlganlar</i>		<i>Aholining tabiiy oʻsishi</i>	
	<i>2018y.</i>	<i>2019y.¹⁾</i>	<i>2018y.</i>	<i>2019y.¹⁾</i>	<i>2018y.</i>	<i>2019y.¹⁾</i>
Viloyat boʻyicha:	16,2	16,8	4,1	4,1	12,1	12,7
<i>shaharlar:</i>						
Urganch shahar	17,3	19,4	5,6	6,3	11,7	13,1
Xiva shahar	14,4	13,2	5,0	4,1	9,4	9,1
<i>tumanlar:</i>						
Bogʻot	17,0	16,8	3,5	3,3	13,5	13,5
Gurlan	16,6	18,2	4,1	4,5	12,5	13,7
Qoʻshkoʻpir	13,9	14,9	4,0	3,9	9,9	11,0
Urganch	17,0	17,6	4,2	4,0	12,8	13,6
Xazorasp	18,0	19,4	4,2	4,1	13,8	15,3
Xonqa	18,4	17,0	4,1	4,2	14,3	12,8
Xiva	12,1	12,4	3,1	3,3	9,0	9,1
Shovot	15,7	15,8	3,8	4,2	11,9	11,6
Yangiariq	14,3	15,2	4,0	3,3	10,3	11,9
Yangibozor	18,0	19,1	4,1	4,3	13,9	14,8

¹⁾ dastlabki maʼlumot

Viloyat bo'yicha 2019 yil yanvar-iyun oylarida eng ko'p tug'ilish Xazorasp va Urganch tumanlarida qayd etilganligi kuzatildi.

Tumanlar kesimida vafot etganlar soni va koeffitsienti
(2019 yil yanvar-iyun)

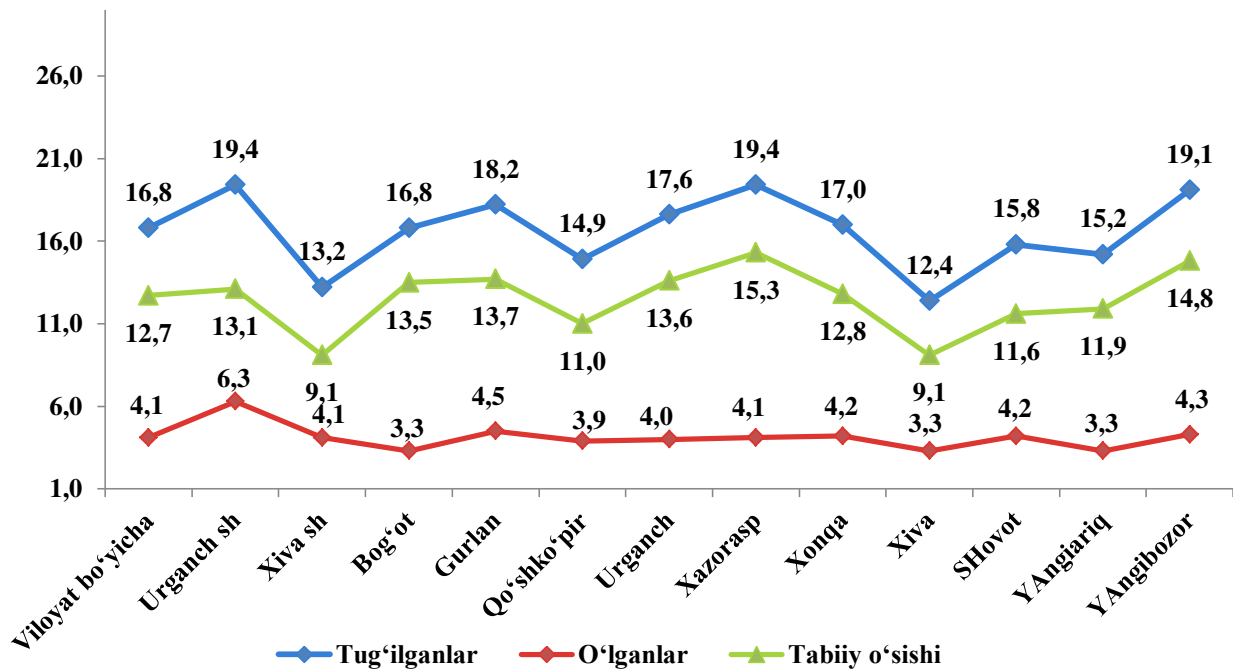


O'lim koeffitsienti 2018 yilning mos davriga nisbatan sezilarli darajada ko'payishi Urganch shahar (5,6 promilledan 6,3 promillega), Gurlan tumani (4,1 promilledan 4,5 promillega), Shovot tumani (3,8 promilledan 4,2 promillega) Yangibozor tumani (4,1 promilledan 4,3 promillega) kuzatildi.

Viloyat bo'yicha 2019 yil yanvar-iyun oylarida eng ko'p vafot etganlar Urganch shahar va Xazorasp tumanida qayd etilganligi kuzatildi.

Aholining tabiiy harakati 2019 yil yanvar-iyun oylarida

(har 1000 kishiga nisbatan)



Aholining tabiiy harakati

(2019 yil 1 iyul holatiga, 1000 aholi soniga nisbatan)

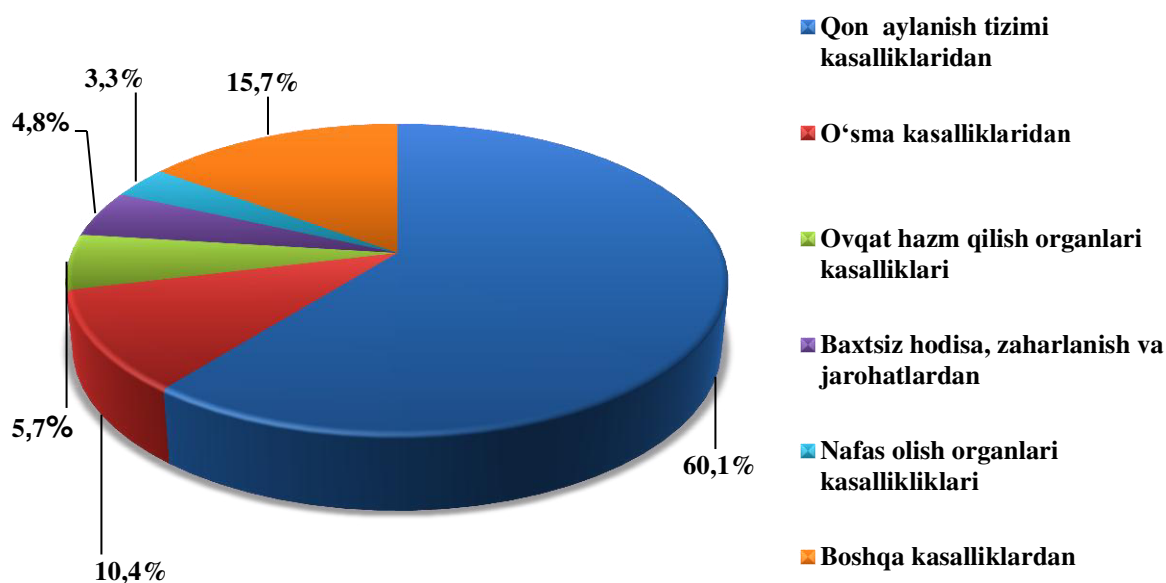
	kishi			har 1000 kishiga	
	2018 y.	2019 y. ¹⁾	o'sish, kamayish	2018 y.	2019 y. ¹⁾
Tug'ilganlar	14571	15321	750	16,2	16,8
O'lganlar	3709	3769	60	4,1	4,1
shu jumladan: bir yoshgacha bolalar	209	223	14	12,2	11,2
Tabiiy o'sish	10862	11552	690	12,1	12,7
Nikohlar soni	8041	7675	-366	9,0	8,4
Ajralishlar soni	484	521	37	0,5	0,6

¹⁾ dastlabki ma'lumot

O‘lim darajasi. 2019 yilning yanvar-iyunida o‘lganlar soni 3769 kishini tashkil qildi va 2018 yilning shu davriga (3709 kishi) nisbatan 60 taga ko‘paydi. Mos ravishda o‘lim koeffitsienti 4,1 promilleni (2018 yil yanvar-iyunida 4,1 promille) tashkil qildi.

O‘lganlarning umumiy sonidan 60,1 foizi qon aylanish tizimi kasalliklaridan, 10,4 foizi – o‘sma kasalliklaridan, 4,8 foizi – baxtsiz hodisa, zaharlanish va jarohatlardan, 5,7 foizi – ovqat hazm qilish organlari kasalliklaridan, 3,3 foizi – nafas olish organlari kasallikliklaridan va 15,7 foizi boshqa kasalliklardan vafot etgan.

Dastlabki ma’lumotlarga ko‘ra, 2019 yilning yanvar-iyun oylarida bir yoshga to‘lmagan



223 ta bolalar o‘limi kuzatildi. Bolalar o‘limi koeffitsienti 1000 tug‘ilgan bolalarga nisbatan 11,2 promilleni (o‘tgan yilning shu davrida 12,2 promille) tashkil qildi.

Bir yoshgacha o‘lgan bolalarning umumiy sonidan 66,4 foizi perinatal davrda yuzaga keladigan holatlardan, 10,3 foizi – nafas olish organlari kasalliklaridan, 18,4 foizi – tug‘ma anomaliyalardan, 2,2 foizi infeksiya va parazitlar va 2,7 foizi boshqa kasalliklardan vafot etgan.

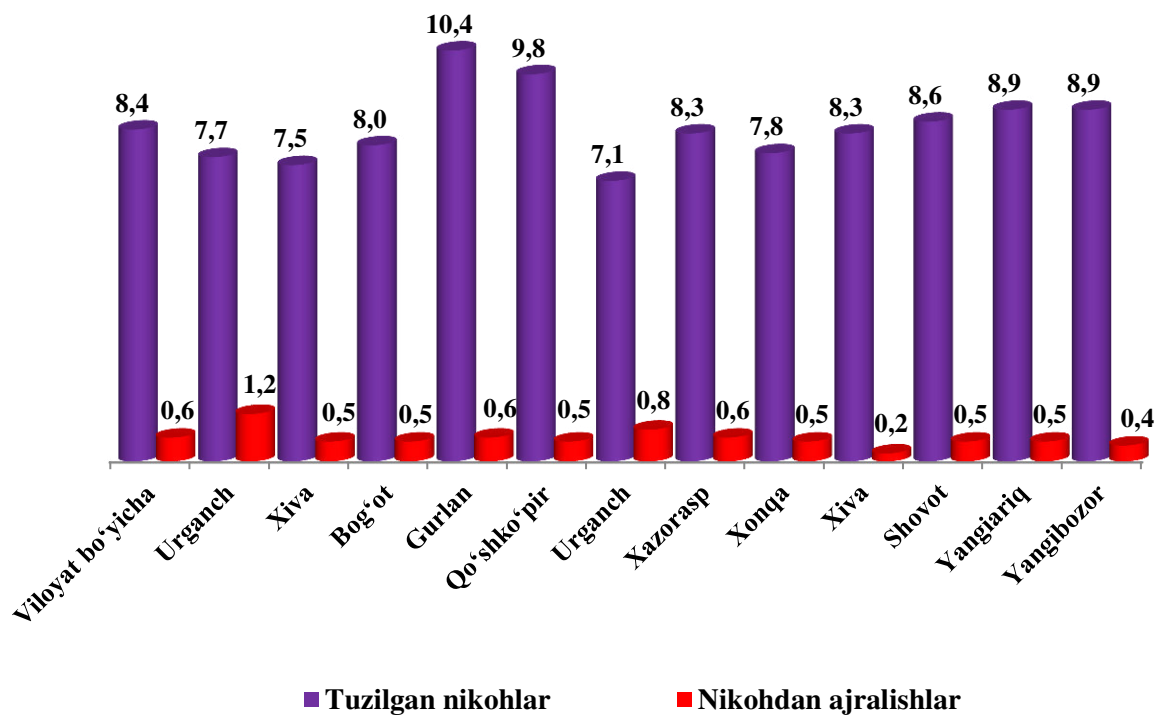
Nikohlar va ajralishlar. 2019 yilning yanvar-iyunida FHDYO organlarida 7675 ta nikohlar va 521 ta ajralishlar ro‘yxatga olindi. Ming aholiga nisbatan 8,4 ta nikoh (2018 yilning tegishli davrida 9,0 ta) va 0,6 ta ajralishlar (2018 yilning tegishli davrida 0,5 ga) to‘g‘ri keladi.

Tuzilgan nikohlar va nikohdan ajralishlar soni
(yanvar-iyun oylarida, 1000 aholi soniga nisbatan)

	<i>Tuzilgan nikohlar</i>		<i>Nikohdan ajralishlar</i>	
	<i>2018 y</i>	<i>2019 y¹⁾</i>	<i>2018 y</i>	<i>2019 y¹⁾</i>
Viloyat bo'yicha:	9,0	8,4	0,5	0,6
<i>shaharlar:</i>				
Urganch shahar	7,7	7,7	1,2	1,2
Xiva shahar	7,8	7,5	0,5	0,5
<i>tumanlar:</i>				
Bog'ot	8,5	8,0	0,5	0,5
Gurlan	10,1	10,4	0,6	0,6
Qo'shko'pir	10,1	9,8	0,4	0,5
Urganch	7,5	7,1	0,8	0,8
Xazorasp	8,5	8,3	0,5	0,6
Xonqa	8,7	7,8	0,4	0,5
Xiva	9,3	8,3	0,1	0,2
Shovot	9,5	8,6	0,5	0,5
Yangiariq	10,4	8,9	0,4	0,5
Yangibozor	10,6	8,9	0,6	0,4

2019 yil yanvar-iyun holatiga nikoh va ajrim koeffitsienti

(har 1000 aholiga, promille)



Tuzilgan nikohlar sonining kamayishi Xonka (8,7 dan 7,8 promillega), Xiva (9,3 dan 8,3 promillega), Shovot (9,5 dan 8,6 promillega), Yangiariq (10,4 dan 8,9 promillega), Yangibozor (10,6 dan 8,9 promillega) tumanlarida kuzatildi.

Viloyatda nikohdan ajralishlar soni 2018 yilning tegishli davriga nisbatan Qo'shko'pir tumanida 0,1 promillega, Xazorasp tumanida 0,1 promillega, Xonqa tumanida 0,1 promillega, Xiva tumanida 0,1 promillega ko'payishi kuzatildi.

Migratsiya. Dastlabki ma'lumotlarga ko'ra, 2019 yilning yanvar-iyun oylarida viloyat bo'yicha ko'chib kelganlar soni 3041 kishini, shu davr mobaynida ko'chib ketganlar soni esa 3881 kishini tashkil qildi. Migratsiya qoldig'i minus 840 kishiga (2018 yilning shu davrida minus 563 kishi) teng bo'ldi.

Eng katta minus qoldiqlar Xazorasp tumanida (minus 211), Gurlan tumanida (minus 190), Xonqa tumanida (minus 168), Urganch shaxarda (minus 120) kuzatildi.

Shahar va tumanlar kesimida aholining migratsiyasi

	2018 yil yanvar-iyun			2019 yil yanvar-iyun		
	<i>Ko'chib kelganlar</i>	<i>Ko'chib ketganlar</i>	<i>Migratsiya saldosi</i>	<i>Ko'chib kelganlar</i>	<i>Ko'chib ketganlar</i>	<i>Migratsiya saldosi</i>
Viloyat bo'yicha:	3428	3991	-563	3041	3881	-840
<i>shaharlar:</i>						
Urganch sh	1025	1073	-48	920	1040	-120
Xiva sh	89	99	-10	82	89	-7
<i>tumanlar:</i>						
Bog'ot	126	199	-73	136	141	-5
Gurlan	105	198	-93	69	259	-190
Qo'shko'pir	175	306	-131	203	262	-59
Urganch	924	716	208	857	648	209
Xazorasp	143	359	-216	109	320	-211
Xonqa	139	229	-90	153	321	-168
Xiva	171	210	-39	105	204	-99
Shovot	165	240	-75	151	242	-91
Yangiariq	266	192	74	225	235	-10
Yangibozor	100	170	-70	31	120	-89

2019 yil yanvar-iyun holatiga aholi zichligi

	<i>Doimiy aholi soni</i>	<i>Er maydoni ming kv.km</i>	<i>Aholi zichligi, kishi</i>
Viloyat bo'yicha jami	1846,4	6,05	305,2
Urganch shahar	142,5	0,03	4750,0
Xiva shahar	91,1	0,03	3036,7
<i>tumanlar:</i>			
Bog'ot	161,9	0,44	368,0
Gurlan	146,3	0,44	332,5
Qo'shko'pir	169,5	0,54	313,9
Urganch	195,4	0,45	434,2
Xazorasp	245,1	2,06	119,0
Xonqa	183,7	0,43	427,2
Xiva	143,1	0,43	332,8
Shovot	167,3	0,46	363,7
Yangiariq	114,4	0,40	286,0
Yangibozor	86,1	0,34	253,2

Aholi zichligi. 2019 yil yanvar-iyun oylarida viloyat bo'yicha aholi zichligi 1kv.km. ga 305,2 kishiga to'g'ri keladi, shahar va tumanlar kesimida zich joylashgan hududlar Urganch shahrida 4750,0 kishi, Xiva shahrida 3036,7 kishini tashkil qilsa va aksincha Xazorasp tumani 119,0 kishi, Yangibozor tumani 253,2 kishiga to'g'ri keladi.