

**O‘ZBEKISTON RESPUBLIKASI
DAVLAT STATISTIKA QO‘MITASI**

XORAZM VILOYATI STATISTIKA BOSHQARMASI

**XORAZM VILOYATINING
STATISTIK AXBOROTNOMASI**

**2019 YIL
YANVAR-SENTABR**

Urganch – 2019

SO‘Z BOSHI

Xorazm viloyatining statistik axborotnomasi Xorazm viloyatining ijtimoiy-iqtisodiy rivojlanishi, iqtisodiyot tarmoqlari va hududlar holatini kompleks tavsiflovchi Xorazm viloyati statistika boshqarmasining yillik nashri hisoblanadi. Statistik axborotnomada 2019 yil yanvar-sentabr oylari yakunlari bo'yicha Xorazm viloyatining asosiy statistik ko'rsatkichlari chop etilgan.

Ushbu nashrda 2017 yilning I choragidan boshlab, hisobot davri uchun statistik ko'rsatkichlar Evropa hamjamiyatining Iqtisodiy faoliyat turlari statistik tasniflagichiga (NACE Rev.2) asoslangan O'zbekiston Respublikasining iqtisodiy faoliyat turlari umumdavlat tasniflagichi (IFUT–2) bo'yicha shakllantirilgan va taqdim etilgan.

Shu bilan birga, mavjud iqtisodiy faoliyat turlaridan foydalanishda IFUT–2 talablari qo'llanilgan. Xususan, foydalanilayotgan yoki qayta ishlanayotgan mahsulotlarni ularning yangi turlariga qayta shakllantirishga yo'naltirilgan barcha faoliyat turlari ishlab chiqarish jarayonlariga kiritilgan: tog'–kon sanoati va ochiq konlarni ishlash, qayta ishlab chiqarish sanoati, elektr, gaz, bug' bilan ta'minlash va havoni konditsiyalash, suv ta'minoti, kanalizatsiya tizimi, chiqindilarni yig'ish va utilizatsiya qilish, qurilish (tasniflagichning B,C,D,E,F seksiyalari). Qishloq xo'jaligi ishlab chiqarishini, iqtisodiyot tarmog'i sifatida talqin qilishdagi tafovutni bartaraf etish maqsadida, yangilangan tasniflagichda qishloq xo'jaligi faqatgina dexqonchilik va chorvachilik mahsulotlarini ishlab chiqarishni o'z ichiga olmay, balki o'rmon va baliq xo'jaliklari mahsulotlarini ham o'z ichiga oladi.

Shuningdek, xalqaro statistika amaliyotiga muvofiq, iqtisodiy trendlarni yanada aniqroq tahlil qilish maqsadida, Yalpi hududiy mahsulot tuzilmasidagi iqtisodiy faoliyat turlarining ulush ko'rsatkichlari Yalpi qo'shilgan qiymatga nisbatan keltirilgan (ya'ni, YaHM hajmidan mahsulotlarga soliqlar va subsidiyalar chiqarib tashlangan).

Nashr 13 ta tematik qismlardan tashkil topgan bo'lib, u asosiy makroiqtisodiy indikatorlarni, shuningdek Yalpi hududiy mahsulotni ishlab chiqarish, korxonalar va tashkilotlar, jumladan kichik tadbirkorliksub'ektlarining iqtisodiy faoliyati, investitsion faollik, qishloq, o'rmonva baliq xo'jaligi, sanoat, qurilish, bozor xizmatlarining rivojlanish dinamikasi to'g'risidagi statistika ma'lumotlarini o'z ichiga oladi.

Statistik axborotnomada sanoat, qurilish, qishloq xo'jaligi, transport, ichki va tashqi savdo, ulgurji va chakana savdo, mehnat bozori va demografik holat to'g'risidagitahliliy ma'lumotlar keng yoritilgan.

Dastlabki hisoblarga asosan kelgusida aniqlik kiritilishi mumkin bo'lgan ko'rsatkichlar keltirilmoqda.

Tahrizchilar: A.R.O'tamuratov– Boshqarma boshlig'ining birinchi o'rinbosari

A.I.Raximov–Boshqarma boshlig'ining o'rinbosari

MUNDARIJA

Nomi	bet.
Asosiy iqtisodiy ko'rsatkichlar	7
I. YALPI HUDUDIIY MAHSULOT	7-12
Yalpi hududiy mahsulotning tarmoqlar bo'yicha tarkibi	7-12
II. SANOAT	13-23
Iqtisodiy faoliyat turlari bo'yicha sanoat mahsulotini ishlab chiqarish	13-20
Hududlar kesimida sanoat mahsulotlari va iste'mol tovarlari ishlab chiqarish hajmi	20-23
III. QISHLOQ, O'RMON VA BALIQ XO'JALIGI	24-38
2019 yilning yanvar-sentabr oylarida ishlab chiqarilgan qishloq xo'jaligi mahsulotlarining xo'jalik toifalariva hududlar bo'yichataqsimlanishi	23-26
Viloyat tumanlarida chorvachilik mahsulotlari ishlab chiqarishning xo'jaliklari toifalari va hududlar bo'yicha taqsimlanishi	27-34
Hududlar kesimida asosiy turdagi dehqonchilik mahsulotlarini ishlab chiqarish	34-38
IV. INVESTITSİYALAR VA QURILISH	39-50
Asosiy kapitalga kiritilgan investitsiyalarning o'sish suratlari	39-40
Moliyalashtirish manbalari bo'yicha asosiy kapitalga kiritilgan investitsiyalar	41-44
Iqtisodiy faoliyat turlari bo'yicha 2019 yanvar-sentabr oylarida asosiy kapitalga kiritilgan investitsiyalar hajmi	45
Asosiy kapitalga kiritilgan xorijiy investitsiya va kreditlar	46
YAngi qurilish va rekonsruksiya hisobiga turar joylar va ijtimoiy obektlarni ishga tushirish	49
Qurilish ishlari	50-52
V. KICHIK BIZNES VA XUSUSIY TADBIRKORLIK	53-57
Kichik biznes va xususiy tadbirkorlikning asosiy ko'rsatkichlari	57
VI. KORXONA VA TASHKILOTLARNING MOLİYAVIY NATIJALARI	58-61
2019 yilning yanvar-avgust oylarida iqtisodiy faoliyat turlari bo'yicha yakuniy moliyaviy natijalari)	58
2019 yilning yanvar-avgust oylarida hududlar kesimida yakuniy moliyaviy natijalari	59-61
VII. KORXONALAR VA TASHKILOTLAR FAOLIYATINING UMUMIY TAVSIFI	62-76

Nomi	bet.
Iqtisodiy faoliyat turlari bo'yicha ro'yxatga olingan va faoliyat ko'rsatayotgan korxona va tashkilotlar soni	61
Ro'yxatga olingan hamda faoliyat ko'rsatayotgan korxona va tashkilotlar iqtisodiy faoliyat turlari va hududlar bo'yicha taqsimlanishi	64-76
VIII. XIZMATLAR	77-86
Iqtisodiy faoliyat turlari bo'yicha bozor xizmatlari ishlab chiqarish	75-84
IX. TRANSPORT VA ALOQA	87-89
Yuk tashish	87
Yo'lovchi tashish	88-89
X. ISTE'MOL BOZORI	90-92
Chakana savdo tovar aylanmasi ko'rsatkichlari	91
Shahar va tumanlar kesimida chakana tovar aylanmasi hajmi umumiy ovqatlanishni qo'shgan holda	92-94
XI. TASHQI IQTISODIY FAOLIYAT	95-105
Viloyatning tashqi savdo aylanmasi	95-98
Tovar va xizmatlarning eksport tarkibi, jamiga nisbatan foizda	99
Tovar va xizmatlarning import tarkibi, jamiga nisbatan foizda	100
Xorazm viloyatida hududlar kesimida 2019 yil yanvar-sentabr oylarida Tashqi savdo aylanmasi hajmi (ming AQSH doll.)	105
XII. DEMOGRAFIK HOLAT	106-116
Doimiy aholi soni	106-110
Aholining tabiiy harakati	111-112
Tuzilgan nikohlar va nikohdan ajralishlar soni	113-114
2019 yil yanvar-sentabr holatiga aholi zichligi	116
XIII. O'RTACHA OYLIK NOMINAL HISOBLANGAN ISH HAQI	117-122
Ish haqi	117-118
Sohalar kesimida yuridik shaxslar soni va ishlovchi xodimlar soni	119-121
Shahar va tumanlar bo'yicha o'rtacha oylik nominal hisoblangan ish haqi	124

Qisqartma va shartli belgilar

YaHM	—	Yalpi hududiy mahsulot	l.	—	litr
%.	—	foiz	0,0	—	katta boʻlmagan miqdor
mlrd.	—	milliard	m.	—	marta
mln.	—	million	—	—	koʻrsatkichning yoʻqligi
mln.AQSH doll.	—	million AQSH dollari	ga.	—	gektar
kv.	—	kvadrat	tn.	—	tonna
km.	—	kilometr	1), 2), 3)	—	izohning mavjudligi
m	—	metr			

**Asosiy iqtisodiy ko'rsatkichlar
2019 yil yanvar-sentabr**

	<i>mlrd. so'm</i>	<i>2018 yil yanvar-sentabriga nisbatan foiz hisobida</i>
Yalpi hududiy mahsulot	13569,4	106,6
Sanoat mahsuloti	6147,9	112,0
Iste'mol tovarlari	3917,5	124,9
Qishloq, o'rmon va baliq xo'jaligi	10133,0	103,0
Asosiy kapitalga kiritilgan investitsiyalar	3819,4	159,9
Qurilish ishlari	1945,6	123,1
Yuk aylanmasi (mln. tn-km)	571,9	109,4
Yo'lovchi aylanmasi (mln.yo'lovchi-km)	5740,5	103,3
Chakana tovar aylanmasi	4739,8	113,6
Xizmatlar, jami	4071,4	114,0
Tashqi savdo aylanmasi (mln. AQSH doll)	351,9	191,2
Eksport (mln. AQSH doll.)	113,7	156,1
Import (mln. AQSH doll.)	238,2	2,1 m.
Saldo (+;-) (mln. AQSH doll.)	-125,5	x

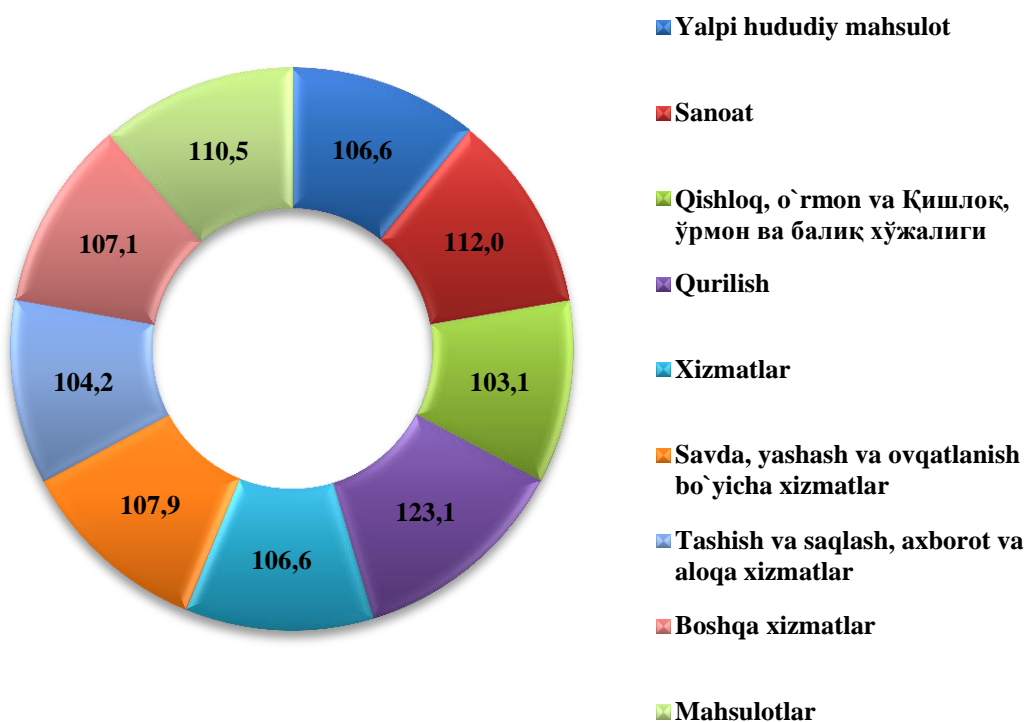
I. YALPI HUDUDIIY MAHSULOT

Dastlabki ma'lumotlarga ko'ra, 2019 yil yanvar-sentabrda ishlab chiqarilgan Yalpi hududiy mahsulotning (YaHM) hajmi 13569,4mlrd. so'mni tashkil etdi va 2018 yilning yanvar-sentabriga nisbatan o'sish sur'ati 106,6 foizga teng bo'ldi.

2019 yil yanvar-sentabr oylarida YaHM deflyator indeksi 117,7 foizni tashkil qildi.

Yalpi hududiy mahsulot (YaHM)—milliy hisoblar asosiy ko'rsatkichi bo'lib, muayyan davr mintaqaning iqtisodiy hududida joylashgan rezident-institusional birliklar ishlab chiqarish faoliyatining yakuniy natijasini ifodalaydi. YaHM ishlab chiqarish usulida, iqtisodiy faoliyat turlari bo'yicha yalpi qo'shilgan qiymat hajmi va mahsulotlarga sof soliqlar yig'indisi orqali hisoblanadi.

**2019 yil yanvar-sentabr oylari uchun YaHMning
iqtisodiy faoliyat turlari bo'yicha o'sish sur'atlari**
(foiz hisobida)



Iqtisodiyotning asosiy tarmoqlarida kuzatilgan o'sish sur'atlari YaHM o'sishida asosiy omil bo'lib xizmat qildi. Jumladan, qurilish – 123,1 foiz (umumiy ulushning 6,8 foizi), sanoat – 112,0 foiz (umumiy ulushning 15,3 foizi), savdo, yashash va ovqatlanish bo'yicha xizmatlar – 107,9 foiz (umumiy ulushning 5,8 foizi) va xizmat ko'rsatuvchi boshqa tarmoqlar – 107,1 foiz (umumiy ulushning 19,3 foizi)ni tashkil qildi.

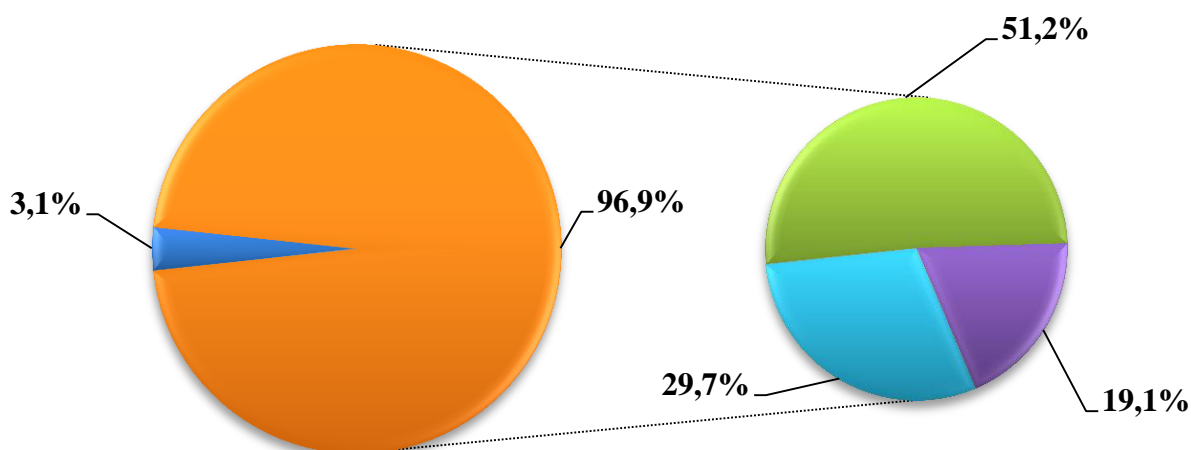
**2019 yil yanvar-sentabr oylarida viloyat Yalpi hududiy
mahsulotining iqtisodiy faoliyat turlari bo'yicha tarkibi**

	<i>mlrd.so'm</i>		<i>2018 yil yanvar-sentabr nisbatan foiz hisobida</i>
	<i>2018 yil yanvar-sentabr</i>	<i>2019 yil yanvar-sentabr</i>	
I. Yalpi hududiy mahsulot, jami	10 812,7	13 569,4	106,6
<i>shu jumladan:</i>			
Tarmoqlarning Yalpi qo'shilgan qiymati	10 477,0	12 993,3	106,5
Mahsulotlarga sof soliqlar	335,7	576,1	110,5
II. Tarmoqlarning Yalpi qo'shilgan qiymati	10 477,0	12 993,3	106,5
Qishloq, o'rmon va baliq xo'jaligi	5 361,8	6 078,2	103,1
Sanoat (qurilishni qo'shgan holda)	1 997,8	2 867,5	115,6
sanoat	1 360,1	1 984,9	112,0
qurilish	637,7	882,6	123,1
Xizmatlar	3 117,4	4 047,6	106,6
savdo, yashash va ovqatlanish bo'yicha xizmatlar	610,9	751,2	107,9
tashish va saqlash, axborot va aloqa xizmatlari	708,6	780,5	104,2
boshqa xizmatlar	1 797,9	2 515,9	107,1

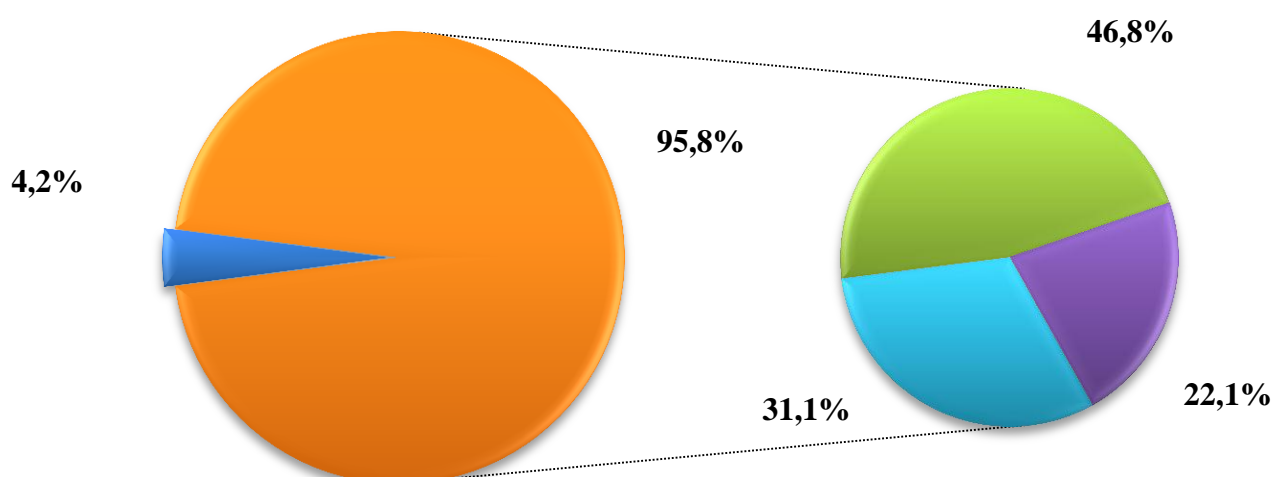
2019 yilning yanvar-sentabr oylarida viloyatning Yalpi hududiy mahsulotining o'sish sur'atiga asosiy ta'siri 123,1 foiz–qurilish, 112,0 foiz -sanoat tarmoqlari hissasiga to'g'ri kelmoqda. YaHM ishlab chiqarish umumiy hajmining 74,3 foizi kichik tadbirkorlik (biznes) hissasiga to'g'ri keldi, bu ko'rsatkich 2018 yil yanvar-sentabr oylarida 78,6 foizni tashkil qilgan.

Yalpi hududiy mahsulotning tarmoqlar bo'yicha tarkibi
yanvar-sentabr holatiga (jamiga nisbatan foizda)

2018 yil yanvar-sentabr



2019 yil yanvar-sentabr



■ Mahsulotlarga sof soliqlar

■ Tarmoqlarning yalpi qo'shilgan qiymati

■ Qishloq, o'rmon va baliq xo'jaligi

■ Sanoat (qurilishni qo'shgan holda)

■ Xizmatlar

2019 yilning yanvar-sentabr oylarida YaHM tarkibida Qishloq, o'rmon va baliq xo'jaligi sohasining ulushi 46,8 foizni tashkil qildi, bu esa 2018 yilning yanvar-sentabriga nisbatan 4,4 punktga kamdir (51,2 foiz), xizmatlar sohasi 31,1 foizni tashkil qildi va 1,4 punktga ko'paydi. Sanoat (qurilishni qo'shgan holda)ni ulushi 22,1 foizni tashkil qilib, 2018 yil yanvar-sentabr oylariga nisbatan 3,0 punktga oshdi.

**O'zbekiston Respublikasining Xorazm viloyati bilan solishtirma
makroiqtisodiy ko'rsatkichlari
(2019 yil yanvar-sentabr)**

	<i>O'zbekiston Respublikasi</i>		<i>Xorazm viloyati</i>		<i>Respublikadagi ulushi % da</i>	
	<i>mlrd. so'm</i>	<i>O'sish sur'ati, % da</i>	<i>mlrd. so'm</i>	<i>O'sish sur'ati, % da</i>	<i>yanvar- sentabr 2018 y.</i>	<i>yanvar- sentabr 2019 y.</i>
Yalpi ichki mahsulot (hududiy) mahsulot	361858,4	105,7	13569,4	106,6	3,7	3,7
Sanoat	234693,1	107,0	6147,9	112,0	2,6	2,6
Istemol tovarlari	78978,9	115,7	3917,5	124,9	4,6	5,0
Qishloq, o'rmon va baliq xo'jaligi	156667,1	102,4	10133,0	103,0	6,5	6,5
Investitsiyalar	134029,4	146,0	3819,4	159,9	2,7	2,8
Qurilish ishlari	50922,2	119,3	1645,7	123,1	3,7	3,8
Chakana tovar aylanishi	114 954,0	107,0	4739,8	113,6	3,9	4,1
Xizmatlar, jami	135572,0	112,7	4071,4	114,0	3,0	3,0
Eksport (<i>mln. AQSH doll.</i>)	13 677,0	145,5	113,7	156,1	0,8	0,8
Import (<i>mln. AQSH doll.</i>)	17 968,8	131,5	238,2	2,1 m.	0,8	1,3

2019 yilning yil yanvar-sentabr oylarida Xorazm viloyati Yalpi hududiy mahsuloti 13569,4 mlrd. so'mni (Yalpi ichki mahsulotdagi ulushi 3,7 foiz) tashkil qilib, o'sish sur'ati o'tgan yilning shu davriga nisbatan 106,6 foizni tashkil qildi.

2019 yil yanvar-sentabr oylarida sanoat mahsulotlari ishlab chiqarish hajmi 6147,9 mlrd. so'mni (respublikada sanoat mahsulotlarining 2,6 foizini) tashkil etib, o'tgan yilning shu davriga nisbatan ishlab chiqarish indeksi 112,0 foizni tashkil etdi.

2019 yil yanvar-sentabr oylarida viloyatda 3917,5 mlrd. soʻmlik xalq isteʼmol tovarlari (respublikada xalq isteʼmol mahsulotlarining 5,0 foizi) ishlab chiqarilib, 2018 yil yanvar-sentabr oylariga nisbatan 124,9 foizni tashkil etdi.

2019 yilning yanvar-sentabr oylarida qishloq, oʻrmon va baliq xoʻjaligi mahsulotlari ishlab chiqarilgan (koʻrsatilgan xizmatlar) umumiy hajmi 10133,0 mlrd. soʻmni (respublikada sanoat mahsulotlarining 6,5 foizi)ni tashkil etib, 2018 yilning shu davriga nisbatan oʻsish surʼati 103,0 foizga etdi. 2019 yil yanvar-sentabr oylarida viloyatning iqtisodiyot va ijtimoiy sohani rivojlantirish uchun jami moliyalashtirish manbaalari hisobidan 3819,4 mlrd. soʻm asosiy kapitalga investitsiyalar kiritilib, 2018 yilning shu davriga nisbatan 159,9 foizni (respublikadagi ulushi 2,8 foiz) tashkil etdi.

2019 yil yanvar-sentabr oylarida 1645,7 mlrd. soʻmlik (respublikadagi ulushi 3,8 foiz) qurilish ishlari bajarilib, oʻtgan yilning shu davriga nisbatan 123,1 foizni tashkil etdi.

2019 yilning yanvar-sentabrida chakana savdo tovar aylanmasi 4739,8 mlrd. soʻmni (respublikadagi ulushi 4,1 foiz), 2018 yilning shu davriga nisbatan 113,6 % ni tashkil qildi.

2019 yil yanvar-sentabr oylarida bozor xizmatlari ishlab chiqarishning iqtisodiy faoliyat turlari boʻyicha hajmi 4071,4 mlrd. soʻmni, respublikadagi ulushi 3,0 foizni tashkil qildi va 2018 yil yanvar-sentabr oylariga nisbatan oʻsish 114,0 foizni tashkil etdi.

Tashqi savdo aylanmasi 2019 yilning yanvar-sentabrida 351902,5 ming AQSH dollarini (respublikadagi ulushi 1,1 foizni), oʻsish surʼati 191,1 foizni, jumladan: eksport – 113664,2 ming AQSH dollarini (respublikadagi ulushi 0,8 foizni), oʻsish surʼati 156,1 foizni; import – 238238,3 ming AQSH dollarini (respublikadagi ulushi 1,3 foizni), oʻsish surʼati 2,1 martani tashkil etdi.

II. SANOAT

2019 yil yanvar-sentabr oylarida sanoat mahsulotlari ishlab chiqarish hajmi 6147,9 mlrd.so'mni yoki o'tgan yilning shu davriga nisbatan ishlab chiqarish indeksi 112,0 foizni tashkil etdi.

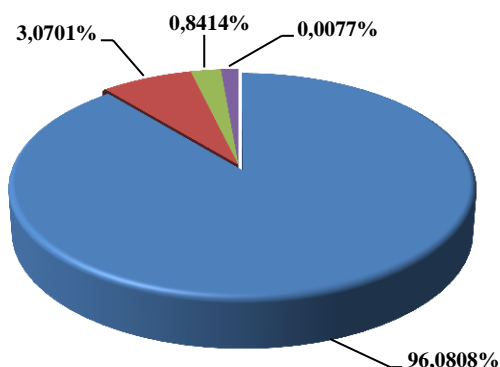
Hisobot davrida 3917,5 mlrd. so'mlik xalq iste'mol tovarlari ishlab chiqarilib, 2018 yil yanvar-sentabr oylariga nisbatan 124,9 foizni tashkil etdi.

Jumladan, 901,5 mlrd. so'mlik oziq-ovqat mahsulotlari, 2993,0 mlrd. so'mlik nooziq-ovqat mollari (2018 yil yanvar-sentabr oylariga nisbatan mos ravishda 106,3 foiz va 132,3 foiz) ishlab chiqarildi.

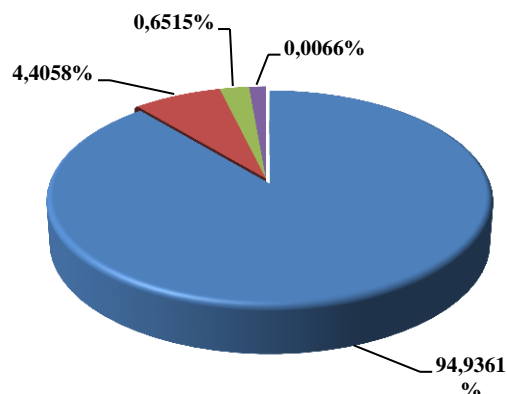
Tarmoqlararo sanoat kooperatsiyasini rivojlantirish, tayyor mahsulotlar, butlovchi qismlar va materiallar ishlab chiqarishni mahalliyashtirish dasturini amalga oshirish doirasida tadbirkorlik sub'ektlari tomonidan 2019 yilning yanvar-sentabr oylarida 24,6 mlrd. so'mlik mahalliyashtirilgan mahsulot ishlab chiqarildi.

Iqtisodiy faoliyat turlari bo'yicha sanoat mahsulotlarini ishlab chiqarish tarkibi yanvar-sentabr holatiga (jami sanoat maxsulotlari ishlab chiqarish xajmiga nisbatan foizda)

2018 yil yanvar-sentabr



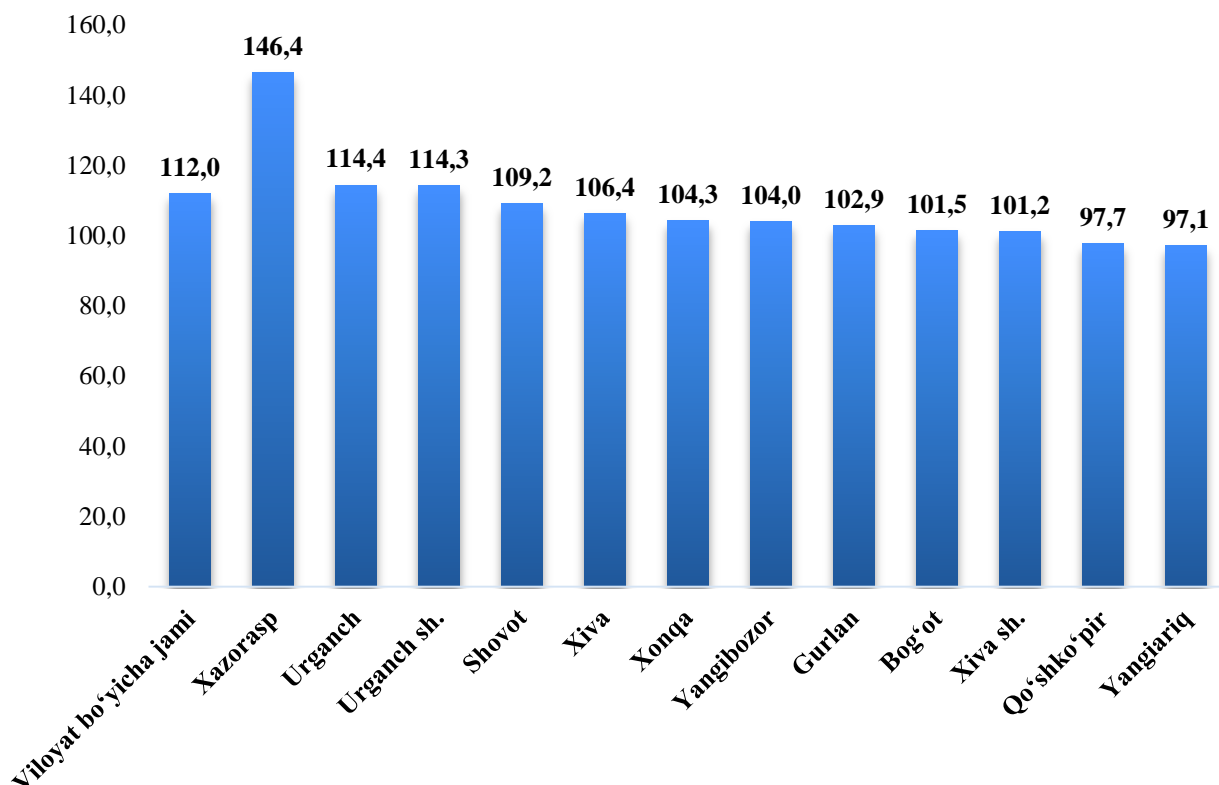
2019 yil yanvar-sentabr



- Ishlab chiqaradigan sanoat
- Elektr, gaz, bug' bilan ta'minlash va havoni konditsiyalash
- Suv bilan ta'minlash, kanalizatsiya tizimi, chiqindilarni yig'ish va utilizatsiya qilish
- Tog'-kon sanoati va ochiq konlarni ishlash

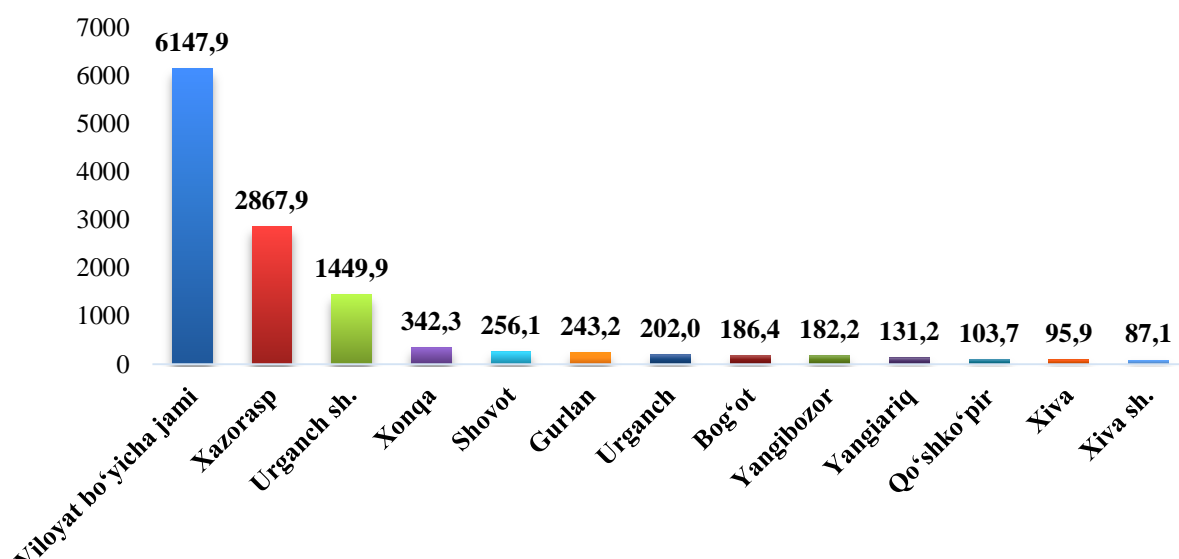
Sanoat mahsulotlari ishlab chiqarish tarkibi ko'proq qayta ishlash sanoatiga to'g'ri kelib, uning ulushi 94,9361 foizni tashkil qildi. (2018 yilning yanvar-sentabr oylariga nisbatan ishlab chiqarish indeksi 121,2 foiz). Tog'-kon sanoati va ochiq konlarni ishlash ulushi 0,0066 foizni (ishlab chiqarish indeksi 108,3 foiz), elektr, gaz, bug' bilan ta'minlash va havoni konditsiyalash ulushi 4,4058 foizni (ishlab chiqarish indeksi 134,4 foiz), suv bilan ta'minlash, kanalizatsiya tizimi, chiqindilarni yig'ish va utilizatsiya qilish ulushi 0,6515 foizni (ishlab chiqarish indeksi 111,9 foiz) tashkil qiladi.

2019 yil yanvar-sentabr oylarida Shahar va tumanlar kesimida sanoat mahsulotlari ishlab chiqarish o'sish sur'atlari (foizda)



Sanoat mahsulotlari ishlab chiqarish hajmida o'sish darajasi yuqori bo'lgan Xazorasp tumani (2018 yil yanvar-sentabr oylariga nisbatan 146,4 foiz), Urganch tumani (2018 yil yanvar-sentabr oylariga nisbatan 114,4 foiz), Urganch shaxri (2018 yil yanvar-sentabr oylariga nisbatan 114,3 foiz), Shovot tumani (109,2 foiz), Xiva tumani (106,4 foiz), Xonqa tumani (104,3 foiz), Yangibozor tumani (104,0 foiz), Gurlan tumani (102,9 foiz), Bog'ot tumani (101,5 foiz), Xiva shaxri (101,2 foiz) ga o'sganini va Qo'shko'pir tumani (97,7 foiz), Yangiariq tumani (97,1 foiz)ga past o'sishga ega bo'lganini ko'rish mumkin.

2019 yil yanvar-sentabr oylarida shahar va tumanlar kesimida sanoat mahsulotlari ishlab chiqarish hajmi to'g'risida (mlrd.so'mda)



Viloyatda sanoat mahsulotlari ishlab chiqarish hajmi bo'yicha yuqori bo'lgan Xazorasp tumani, Urganch shahri, Xonqa va Shovot tumanlariga to'g'ri keladi.

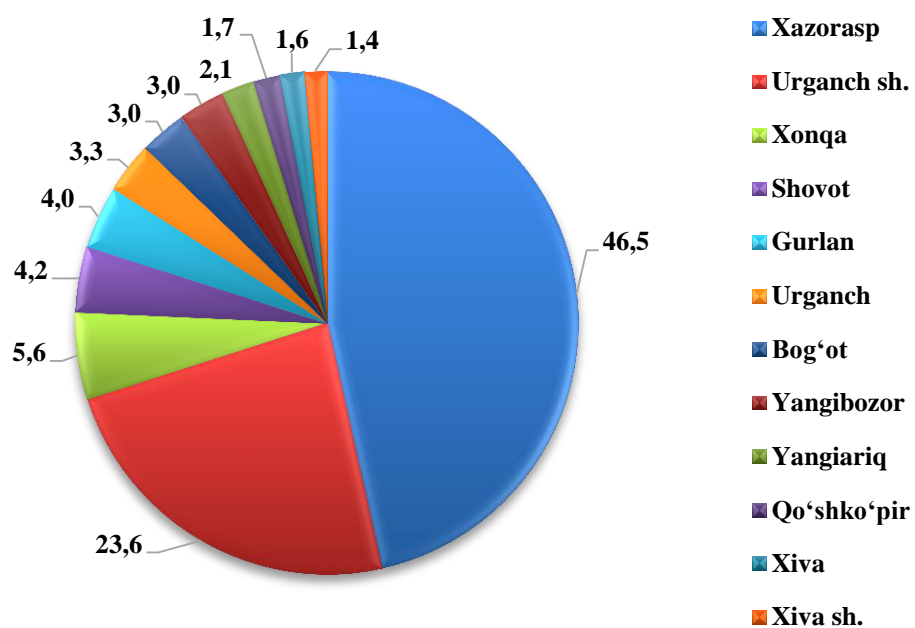
Ishlab chiqaradigan sanoatda yirik sanoat korxonalari tomonidan natura ko'rinishida ayrim turdagi sanoat mahsulotlarini ishlab chiqarish
(2019 yil yanvar-sentabr oylari uchun)

<i>Maxsulot turlari</i>	<i>2019 yil yanvar-sentabr</i>	<i>2018 yil yanvar-sentabr</i>	<i>O'sish sur'ati, foiz hisobida</i>
Gidroelektrstansiyalari ishlab chikargan elektr energiyasi – mln.kVts	446,3	126,5	3,5m
Issiklik energiyasi – mingGkal.	72,1	87,6	82,3
Engil avtomobillari - dona	36836,0	23268,0	158,3
Yuk avtomobillari – dona	5255,0	5351,0	98,2
Arok – ming litr	793,0	1124,0	70,6
Uzum vinosi yoki uzum turupini disterlash natijasida olingan spirt nastoykalari konyak spirtidan tashkari – ming litr	16,2	14,1	114,9
Yumshoq bug'doy va spelta uni – tonna	59367,8	575777,1	62,1
Makaron maxsulotlari va shu kabi xamirdan tayyorlangan maxsulotlar– tonna	0,0	119,3	0,0

<i>Maxsulot turlari</i>	<i>2019 yil yanvar-sentabr</i>	<i>2018 yil yanvar-sentabr</i>	<i>O'sish sur'ati, foiz hisobida</i>
Birinchi navli undan tayyorlangan bug'doy noni, og'irligi 600 gr. (buxanka) – tonna	1229,1	1644,4	74,7
Milliy non (yopgan non) – tonna	629,8	135,8	4,6 m
Tozalangan o'simlik yog'i – tonna	10566,2	12915,6	81,8
Xo'jalik sovuni – tonna	4670,0	6118,0	76,3
Paxta tolasi – tonna	38497,8	49422,0	77,9
Paxta chigiti- tonna	60729,1	76264,0	79,6
Paxta tiviti (lint) - tonna	3092,2	4025,0	76,8

Viloyatda yirik korxonalar tomonidan faoliyat turlari bo'yicha asosiy turdagi mahsulot ishlab chiqarish o'tgan yilga nisbatan aroq 70,6 foiz, paxta tolasi 77,9 foiz, paxta chigiti 79,6 foiz, paxta tiviti (lint) 76,8 foizga kamayganligini kuzatildi.

Shahar va tumanlarning viloyat jami sanoat ishlab chiqarish hajmidagi ulushi
(2019 yil yanvar-sentabr oylari uchun)



Sanoat mahsulotlari ishlab chiqarish hajmida ulushi yuqori bo'lgan Xazarasp tumani 46,5 foiz Urganch shahri 23,6 foiz, Xonqa tumani 5,6 foiz, Shovot tumani 4,2, Gurlan tumani 4,0 foiz va Bog'ot tumani 3,0 foiz, Yangibozor tumani 3,0 foiz, Yangiariq tumani 2,1 foiz, foizni va eng past bo'lgan, Xiva tumani 1,6 foiz hamda 1,4 foiz Xiva shahriga to'g'ri keladi.

2019 yil yanvar-sentabrda iqtisodiy faoliyat turlari bo'yicha sanoat mahsulotini ishlab chiqarish

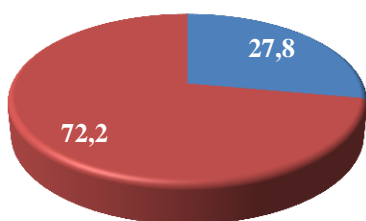
	<i>mlrd. so'm</i>	<i>Ishlab chiqarish indeksi, foiz hisobida</i>
Iqtisodiy faoliyatning alohida turlari bo'yicha sanoat mahsulotlari ishlab chiqarish hajmi	6147,9	112,0
Tog'-kon sanoati va ochiq konlarni ishlash	0,4	110,4
<i>ulardan:</i>		
Tog'-kon sanoatiga bog'liq boshqa faoliyat	0,4	110,4
Qayta ishlash sanoati	5836,6	110,6
<i>undan:</i>		
Oziq-ovqat mahsulotlari ishlab chiqarish	877,3	97,1
Ichimliklar, tamaki mahsulotlari ishlab chiqarish	194,6	113,7
To'qimachilik mahsulotlari ishlab chiqarish	1152,6	89,0
Kiyim ishlab chiqarish	21,0	97,4
Teri va unga tegishli mahsulotlar ishlab chiqarish	7,0	101,2
YOg'och va po'kak buyumlar, pohlol va to'qish uchun materiallardan buyumlar ishlab chiqarish	7,0	128,4
Qog'oz va qog'oz mahsulotlarini ishlab chiqarish	14,7	98,0
Yozilgan materiallarni nashr qilish va aks ettirish	0,7	93,7
Neftni qayta ishlash mahsulotlari ishlab chiqarish	0,3	114,4
Kimyo mahsulotlari ishlab chiqarish	19,6	124,2
Asosiy farmatsevtika mahsulotlari va preparatlari ishlab chiqarish	5,1	74,1
Rezina va plastmassa buyumlar ishlab chiqarish	74,1	101,5
Boshqa nometall mineral mahsulotlar ishlab chiqarish	265,0	109,8
Metallurgiya sanoati	25,6	157,5

	<i>mlrd. so'm</i>	<i>Ishlab chiqarish indeksi, foiz hisobida</i>
Mashina va uskunalardan tashqari tayyor metall buyumlar ishlab chiqarish	123,4	143,2
Kompyuter va elektron optikali mahsulotlar ishlab chiqarish	0,2	94,5
Elektr uskunalar ishlab chiqarish	26,4	115,0
Boshqa toifalarga kiritilmagan mashina va uskunalar ishlab chiqarish	304,5	195,0
Avtotransport vositalari, treylerlar va yarim pritseplar ishlab chiqarish	2582,2	141,5
Mebel ishlab chiqarish	24,7	80,4
Boshqa tayyor buyumlar ishlab chiqarish	93,3	99,5
Mashina va uskunalarni ta'mirlash va o'rnatish hamda tayyor metall buyumlar ishlab chiqarish	16,8	95,5
Elektr, gaz, bug' bilan ta'minlash va havoni konditsiyalash	270,9	128,6
Suv bilan ta'minlash; kanalizatsiya tizimi, chiqindilarni yig'ish va utilizatsiya qilish	40,0	112,0
Iste'mol tovarlarini ishlab chiqarish	3917,5	124,9
<i>shu jumladan:</i>		
oziq-ovqat tovarlari	901,5	106,3
nooziq-ovqat tovarlari	2993,0	132,3

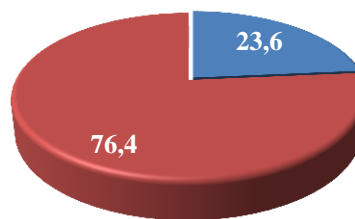
Faoliyat turlari bo'yicha ishlab chiqarish 2019 yil yanvar-sentabr oylarida to'qimachilik mahsulotlari ishlab chiqarish 89,0 foiz, qog'oz va qog'oz mahsulotlarini ishlab chiqarish 98,0 foiz, asosiy farmatsevtika mahsulotlari va preparatlari ishlab chiqarish 74,1 foiz, mebel ishlab chiqarish 80,4 foiz, mashina va uskunalarni ta'mirlash va o'rnatish hamda tayyor metall buyumlar ishlab chiqarish 95,5 foiz, kompyuter va elektron optikali mahsulotlar ishlab chiqarish 94,5 foizga kamaygan.

Iste'mol tovarlari ishlab chiqarish tarkibi
(jami iste'mol tovarlari ishlab chiqarish xajmiga nisbatan foizda)

2018 yil yanvar-sentabr



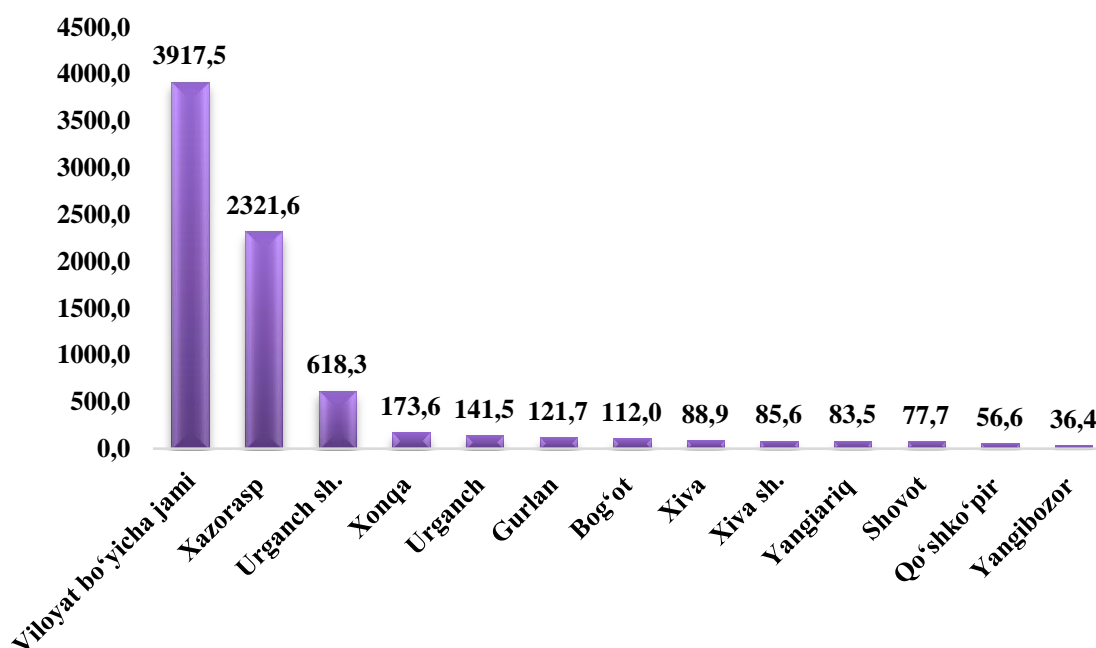
2019 yil yanvar-sentabr



■ **Nooziq-ovqat**
■ **Oziq-ovqat**

Iste'mol tovarlari ishlab chiqarish tarkibida oziq-ovqat tovarlari ishlab chiqarish ulushi 2019 yil yanvar-sentabr oylarida 27,8 foizdan 23,6 foizga kamayganligi, nooziq-ovqat tovarlari ishlab chiqarish esa 72,2 foizdan 76,4 foizga ko'payganligi kuzatildi.

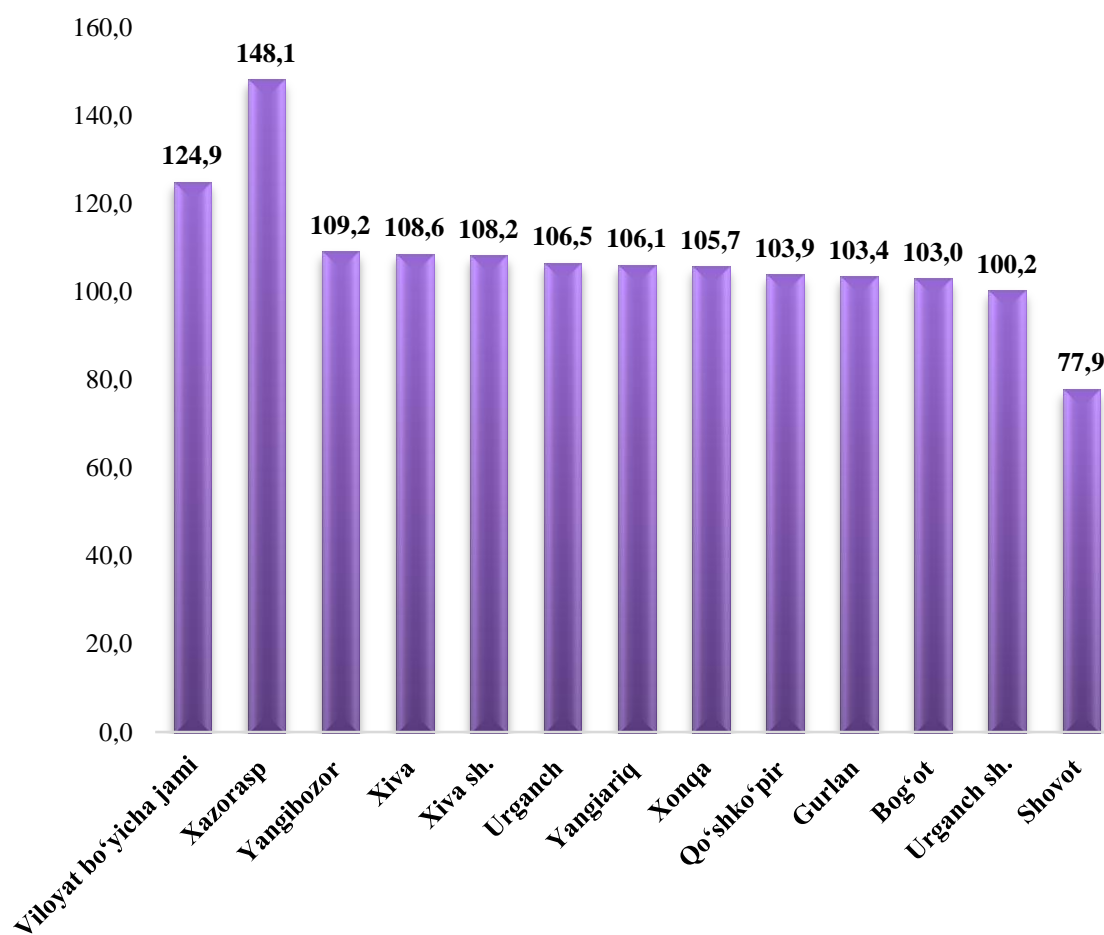
2019 yil yanvar-sentabr oylarida iste'mol tovarlari ishlab chiqarish
(mlrd. so'm)



Tayyor mahsulotlar turlarini kengaytirish va ishlab chiqarishni qo'llab-quvvatlash, kichik biznes sub'ektlari tomonidan zamonaviy texnologiyalar olib kelinishi natijasida viloyatda 3917,5 mlrd.so'mlik xalq iste'mol tovarlari ishlab chiqarilib, 2018 yilning yanvar-sentabr oylariga nisbatan 124,9 foizni tashkil etdi.

Jami sanoat mahsulotlari ishlab chiqarishdagi ulushi 63,7 foizni tashkil qildi.

**2019 yil yanvar-sentabr oylarida iste'mol tovarlari ishlab
chiqarish o'sish sur'ati (foizda)**



Shahar va tumanlar kesimida o'tgan yilga nisbatan o'sish sur'atini ko'radigan bo'lsak, eng yuqori bo'lgan Xazorasp tumani 148,1 foiz, Yangibozor tumani 109,2 foiz, Xiva tumani 108,6 foizga o'sgan.

Shuningdek, jami iste'mol tovarlari ishlab chiqarish ulushida 2018 yil yanvar-sentabr oylarida Xazorasp tumani 50,0 foizdan 2019 yilda 59,3 foizga oshgan bo'lsa, Urganch shahri 19,7 foizdan 15,8 foizga, Xonqa tumani 5,2 foizdan 4,4 foizga va Gurlan tumani 3,8 foizdan 3,1 foizga kamaygan.

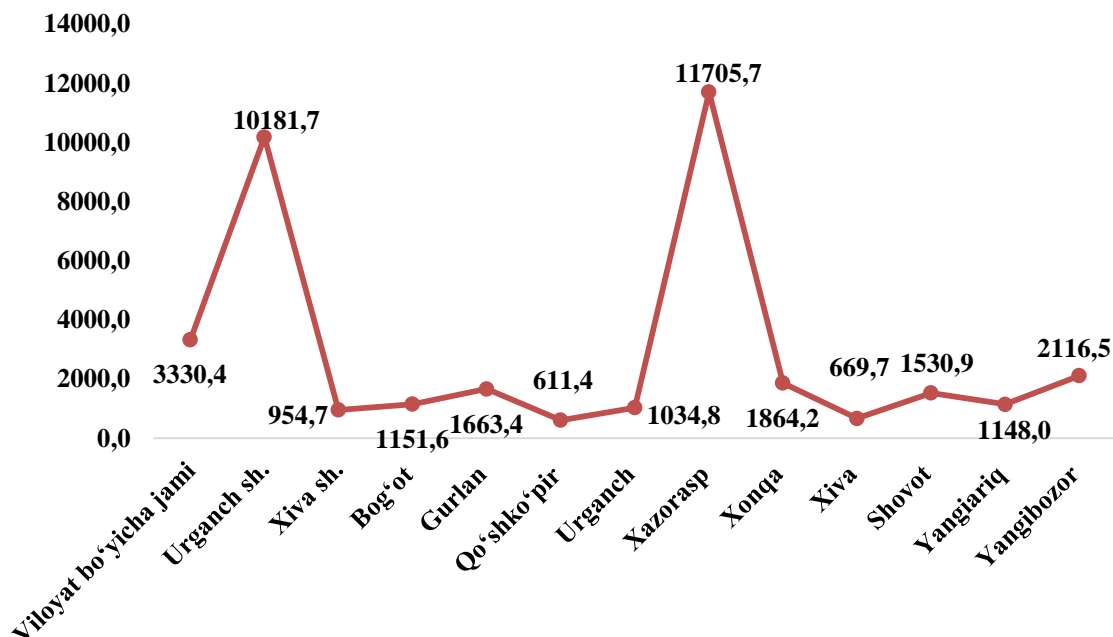
Sanoat mahsulotlari va iste'mol tovarlari ishlab chiqarish hajmi
(2019 yil yanvar-sentabr oylari uchun)

	<i>Sanoat mahsulotlari, mlrd.so'mda¹⁾</i>	<i>Ishlab chiqarish indeksi, % da</i>	<i>Iste'mol tovarlari, mlrd.sumda¹⁾</i>	<i>2018 yil yanvar-sentabr oyiga nisbatan, % da</i>
Viloyat bo'yicha jami	6147,9	112,0	3917,5	124,9
<i>Shaharlar:</i>				
Urganch sh.	1449,9	114,3	618,3	100,2
Xiva sh.	87,1	101,2	85,6	108,2
<i>tumanlar:</i>				
Bog'ot	186,4	101,5	112,0	103,0
Gurlan	243,2	102,9	121,7	103,4
Qo'shko'pir	103,7	97,7	56,6	103,9
Urganch	202,0	114,4	141,5	106,5
Xazorasp	2867,9	146,4	2321,6	148,1
Xonqa	342,3	104,3	173,6	105,7
Xiva	95,9	106,4	88,9	108,6
Shovot	256,1	109,2	77,7	77,9
Yangiariq	131,2	97,1	83,5	106,1
Yangibozor	182,2	104,0	36,4	109,2

¹⁾ Hududlar bo'yicha taqsimlanmagan ma'lumotlarni qo'shgan holda

Shahar va tumanlar bo'yicha aholi jon boshiga sanoat mahsulotlari ishlab chiqarish hajmi, ming so'mda

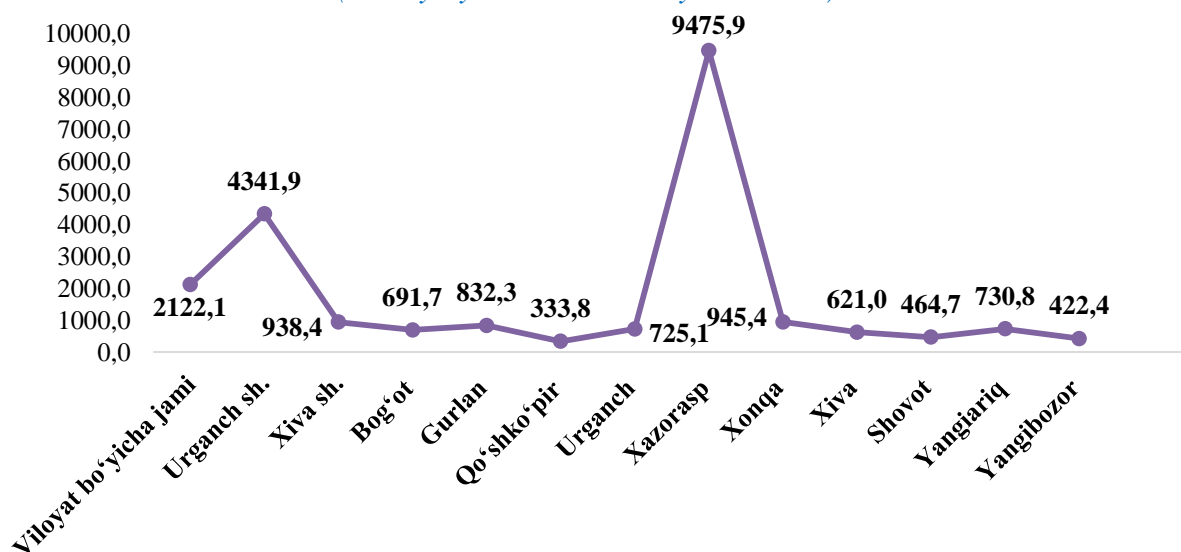
(2019 yil yanvar-sentabr oylari uchun)



2019 yil yanvar-sentabr oylarida aholi jon boshiga sanoat mahsulotlari ishlab chiqarish viloyat bo'yicha 3330,4 ming so'mni tashkil qilib, o'tgan yilga nisbatan o'sish sur'ati 119,5 foizni tashkil qildi. Shahar va tumanlar kesimida tahlil shuni ko'rsatmoqdaki, 2018 yil yanvar-sentabr oylarida Xazorasp tumani 7009,6 ming so'mdan 2019 yil yanvar-sentabrda 11705,7 ming so'mga, Urganch shahri 7568,8 ming so'mdan 10181,7 ming so'mga, Xonqa tumani 1445,1 ming so'mdan 1864,2 ming so'mga oshganligi kuzatildi.

Shahar va tumanlar bo'yicha aholi jon boshiga iste'mol tovarlari ishlab chiqarish hajmi, ming so'mda

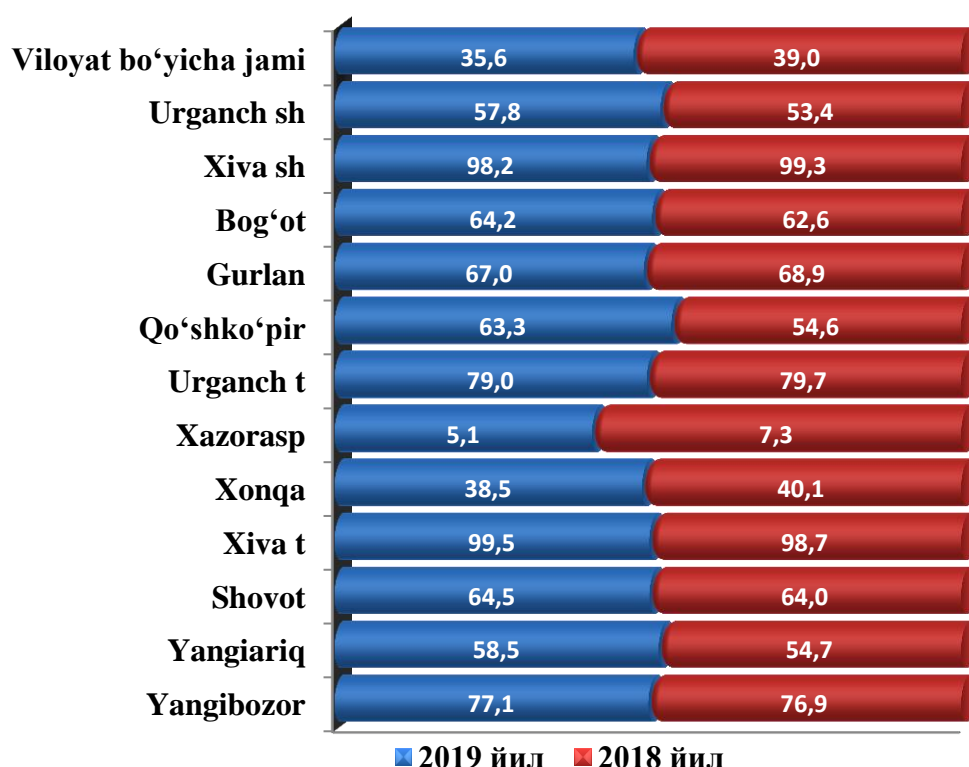
(2019 yil yanvar-sentabr oylari uchun)



Aholi jon boshiga iste'mol tovarlari ishlab chiqarish viloyat bo'yicha 2122,1 ming so'mni tashkil qilib, o'tgan yilga nisbatan o'sish sur'ati 122,8 foizni tashkil qildi. 2018 yil yanvar-sentabroylarida Xazorasp tumani 6509,9 ming so'mdan 2019 yilda 9475,9 ming so'mga, Gurlan tumani 817,5 ming so'mdan 832,3 ming so'mga, Urganch tumani 694,5 ming so'mdan 725,1 ming so'mga, Bog'ot tumani 684,1 ming so'mdan 691,7 ming so'mga o'sgani kuzatildi.

Shaxar va tumanlar bo'yicha kichik biznesning sanoat mahsulotlari ishlab chiqarishdagi ulushi, % da

(2019 yil yanvar-sentabr va 2018 yil yanvar-sentabr oylari uchun)

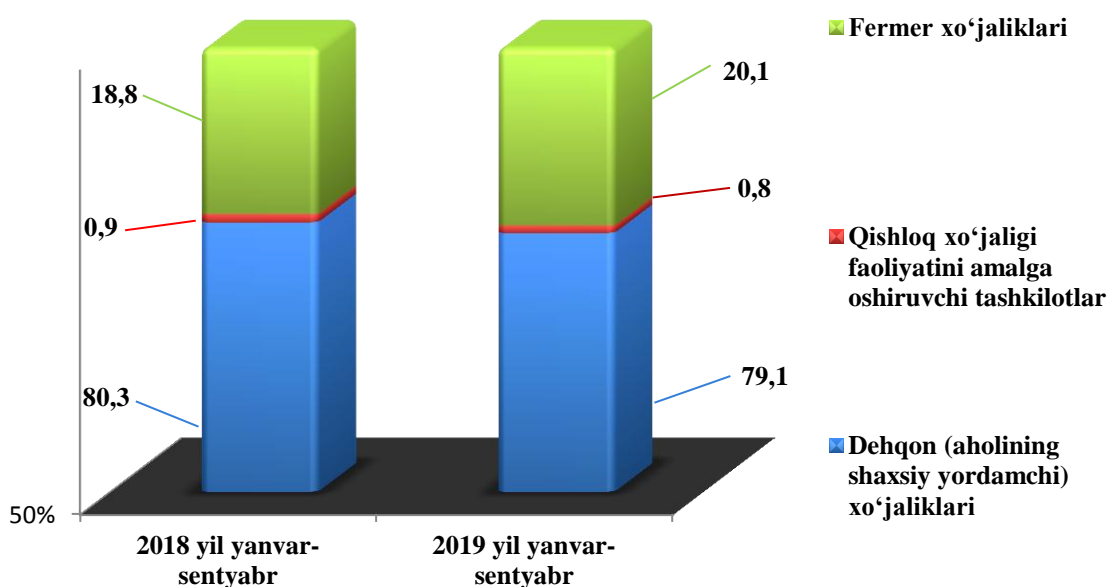


Sanoat mahsulotlari ishlab chiqarish hajmida kichik biznesning ulushi 2019 yil yanvar-sentabr oylarida 35,6 foizni tashkil qildi. Ushbu ko'rsatkich bo'yicha eng yuqori bo'lgan Xiva tumani 99,5 foiz, Urganch tumani 79,0 foiz, Yangibozor tumani 77,1 foiz, Qo'shko'pir tumani 63,3 foiz, Urganch shahri 57,8 foiz bo'lib, eng kam 5,1 foizi Xazorasp tumaniga to'g'ri keladi.

III. QISHLOQ, O‘RMON VA BALIQ XO‘JALIGI

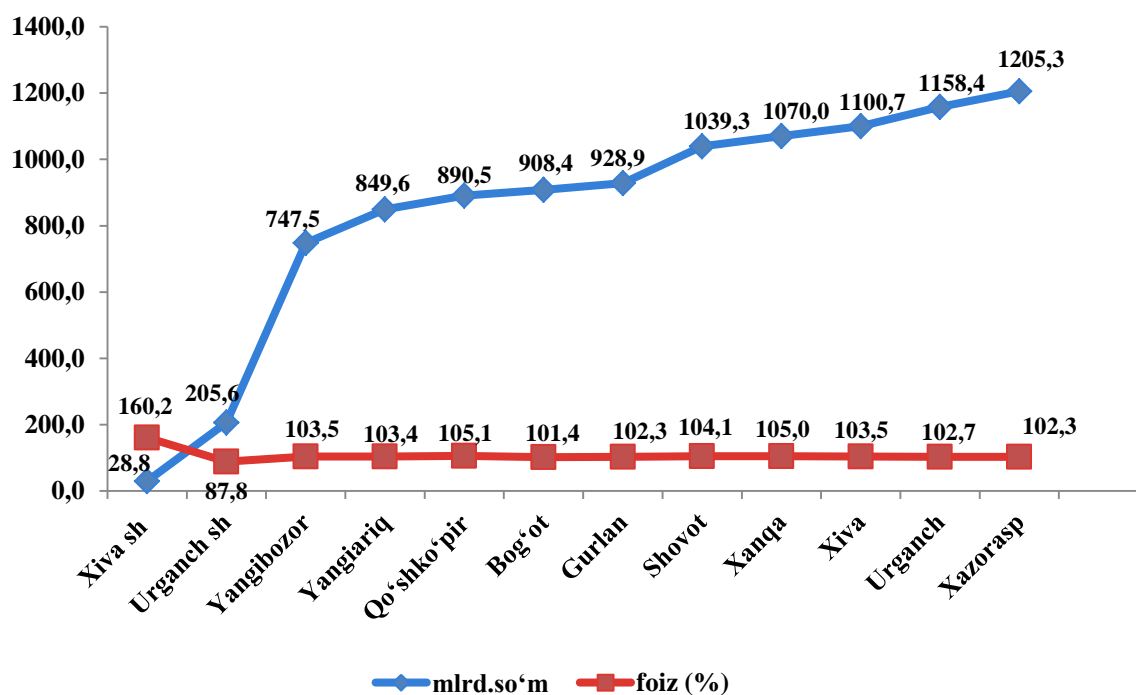
2019 yilning yanvar-sentabrda ishlab chiqarilgan (ko‘rsatilgan xizmatlar) umumiy hajmi 10133,0 mlrd. so‘mni yoki 2018 yilning shu davriga nisbatan 103,0 foizni, shu jumladan, dehqonchilik, chorvachilik va bu sohalarda ko‘rsatilgan xizmatlar hajmi 9964,8 mlrd. so‘mni (102,9 foiz), ovchilik va yovvoyi hayvonlarni tutish va bu sohalarda ko‘rsatilgan xizmatlar hajmi 0,05 mlrd. so‘mni (100,0 foiz), o‘rmonchilik xo‘jaliklarida 87,1 mlrd. so‘mni (101,9 foiz), baliqchilik xo‘jaliklarida 81,0 mlrd. so‘mni (123,3 foiz) tashkil qildi.

2019 yilning yanvar-sentabr oylarida ishlab chiqarilgan qishloq xo‘jaligi mahsulotlarining xo‘jalik toifalari bo‘yicha taqsimlanishi
(umumiy hajmga nisbatan foiz hisobida)



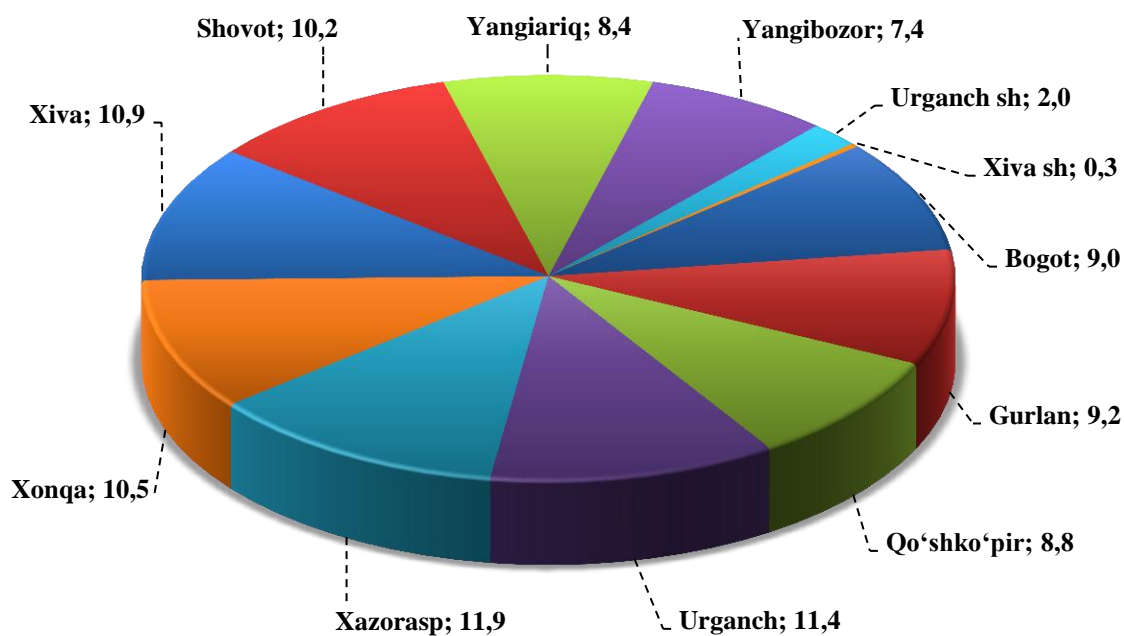
Viloyat qishloq xo‘jaligi mahsulotlarida eng katta ulushni dehqon (aholining shaxsiy yordamchi) xo‘jaliklari egallagan bo‘lib, 2019 yil yanvar-sentabrda jami qishloq xo‘jaligi mahsulotlarining 79,1 foizini tashkil qildi (2018 yil yanvar-sentabrda – 80,3 foiz), fermer xo‘jaliklari tomonidan qishloq xo‘jaligi mahsulotlarining 20,1 foizi ishlab chiqarilgan (2018 yilda 18,8 foiz), shuningdek, qishloq xo‘jaligi faoliyatini amalga oshiruvchi korxonalar tomonidan jami qishloq xo‘jaligi mahsulotlarining 0,8 foizi ishlab chiqilgan (2018 yil yanvar-sentabrda – 0,9 foiz),

Qishloq, oʻrmon va baliq xoʻjaligi mahsulotlari(xizmatlar)ning hajmi

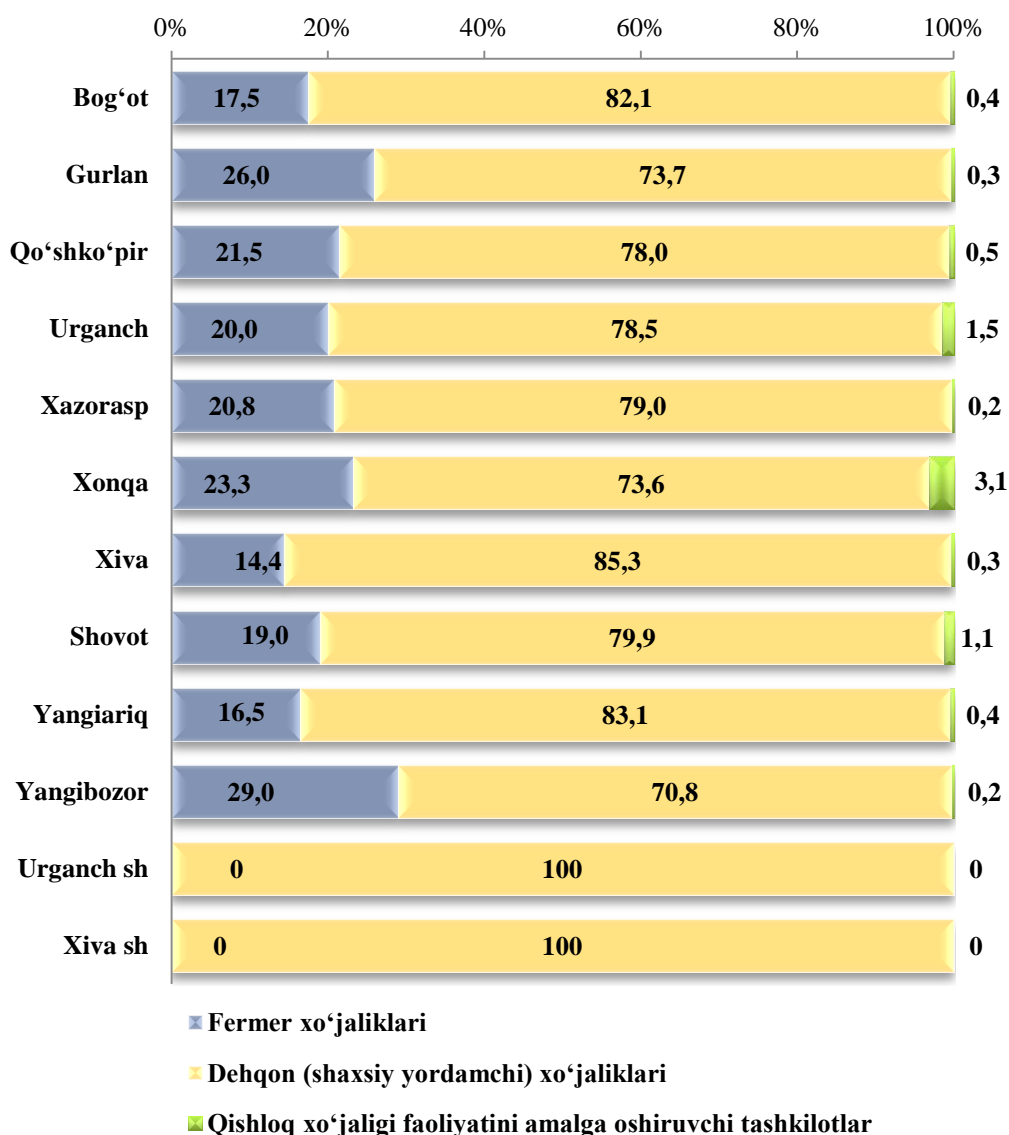


Qishloq, oʻrmon va baliq xoʻjaliklari mahsulot (xizmat) larini hududlar kesimida taqsimlanishi

(foiz hisobida)

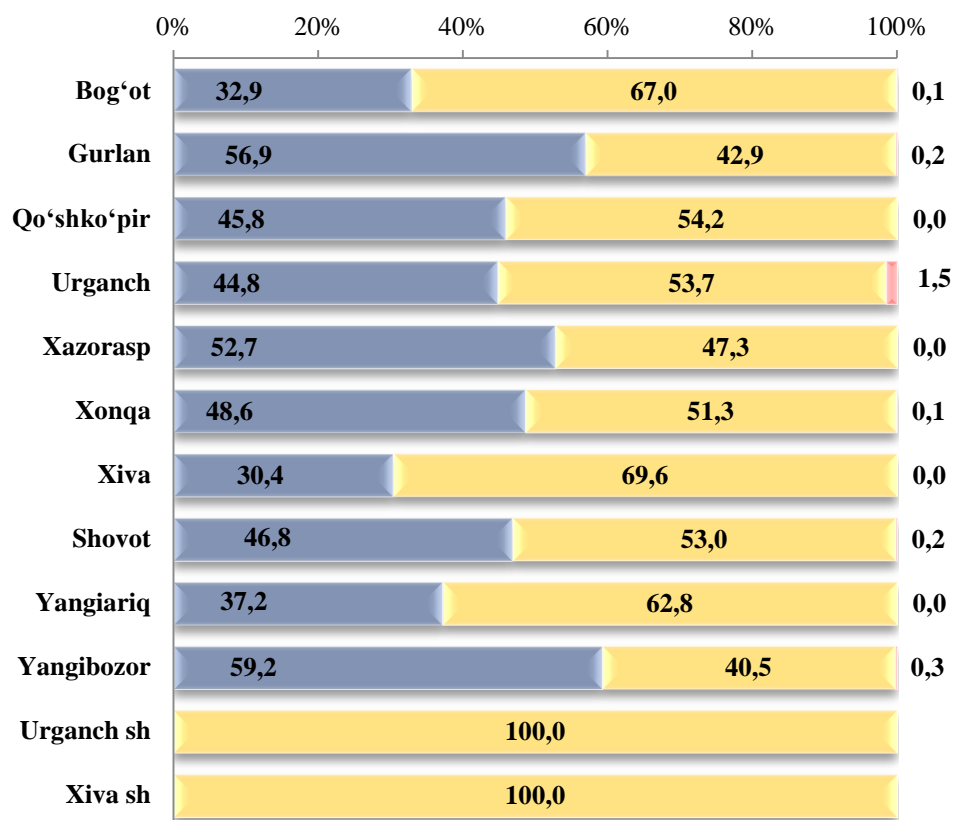


Qishloq xo‘jalik mahsulotlarining xududlar kesimida xo‘jalik toifalari kesimida taqsimlanishi



Dehqonchilik. 2019 yilning yanvar-sentabr ishlab chiqarilgan dehqonchilik mahsulotlari umumiy hajmi 3936,0 mlrd. so‘mni yoki 2018 yilning shu davriga nisbatan 105,8 foizni, jumladan, fermer xo‘jaliklarida 1768,0 mlrd.so‘mni (110,5 foiz), dehqon (shaxsiy yordamchi) xo‘jaliklarida 2157,5 mlrd. so‘mni (103,0 foiz), qishloq xo‘jalik faoliyatini amalga oshiruvchi tashkilotlarda 10,5 mlrd. so‘mni (76,0 foiz) tashkil qildi.

Dehqonchilik mahsulotlari ishlab chiqarishni tumanlar kesimida xo‘jaliklar toifalari bo‘yicha taqsimlanishi



■ Fermer xo‘jaliklari

■ Dehqon (shaxsiy yordamchi) xo‘jaliklari

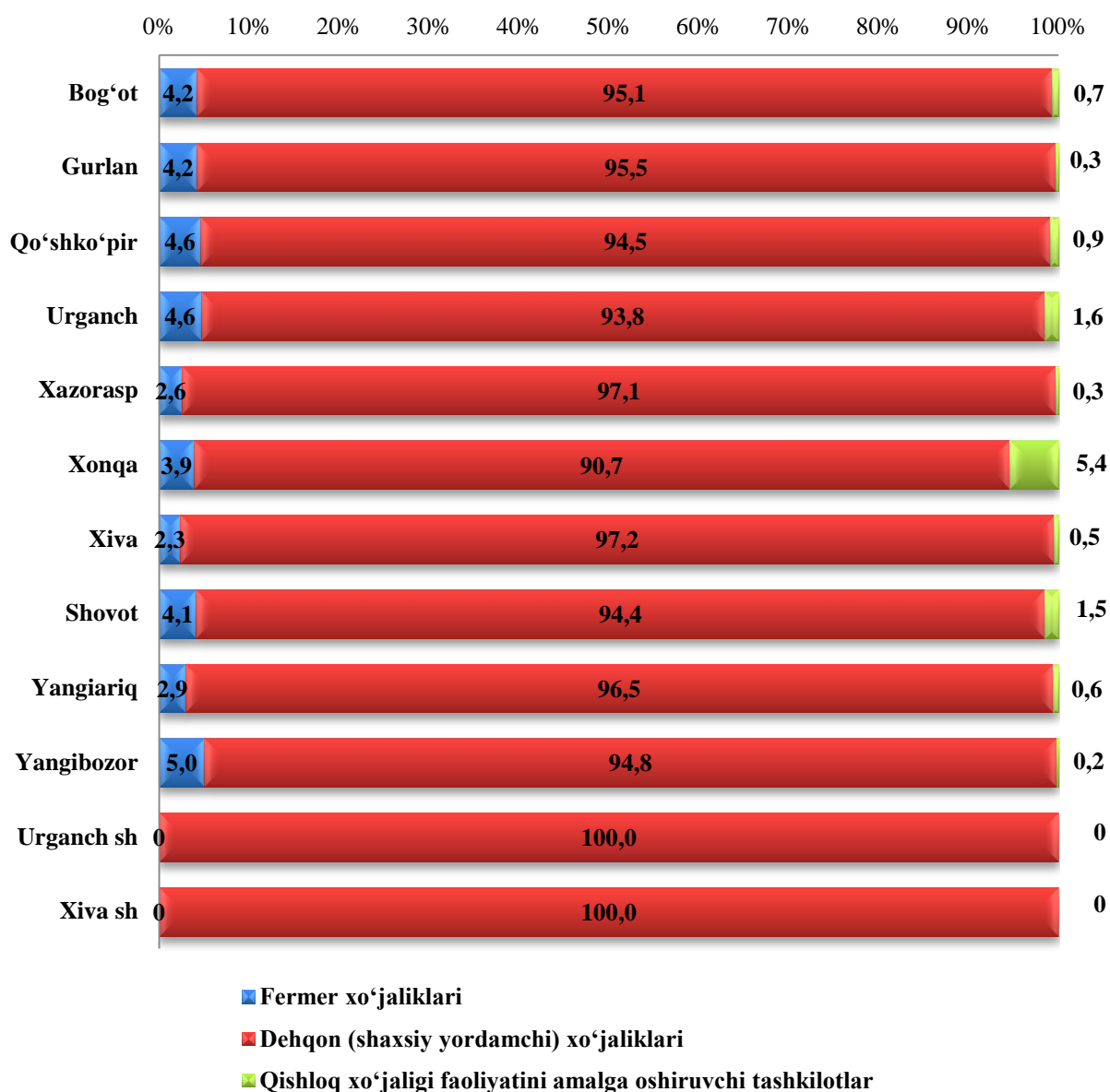
■ Qishloq xo‘jaligi faoliyatini amalga oshiruvchi tashkilotlar

Hosil yig‘imi. 2019 yilning yanvar-sentabr oylarida barcha toifadagi xo‘jaliklar tomonidan 320696 tonna don ekinlari (2018 yilning shu davriga nisbatan 104,5 foiz), 97381 tonna kartoshka (100,2 foiz), 369387 tonna sabzavot (105,6 foiz), 95063 tonna poliz (107,8 foiz), 119007 tonna meva (105,6 foiz), 30661 tonna uzum (106,1 foiz) yig‘ib olindi.

Chorvachilik. 2019 yil yanvar-sentabr oylarida chorvachilikda ishlab chiqarilgan mahsulotlar umumiy hajmi 5951,5 mlrd. so‘mni yoki 2018 yilning shu davriga nisbatan 100,9 foizni, jumladan, fermer xo‘jaliklarida 218,1 mlrd. so‘mni (108,8 foiz), dehqon (shaxsiy yordamchi) xo‘jaliklarida 5661,3 mlrd.so‘mni (100,6 foiz), qishloq xo‘jalik faoliyatini amalga oshiruvchi tashkilotlarda 72,1 mlrd. so‘mni (98,2 foiz) tashkil qildi.

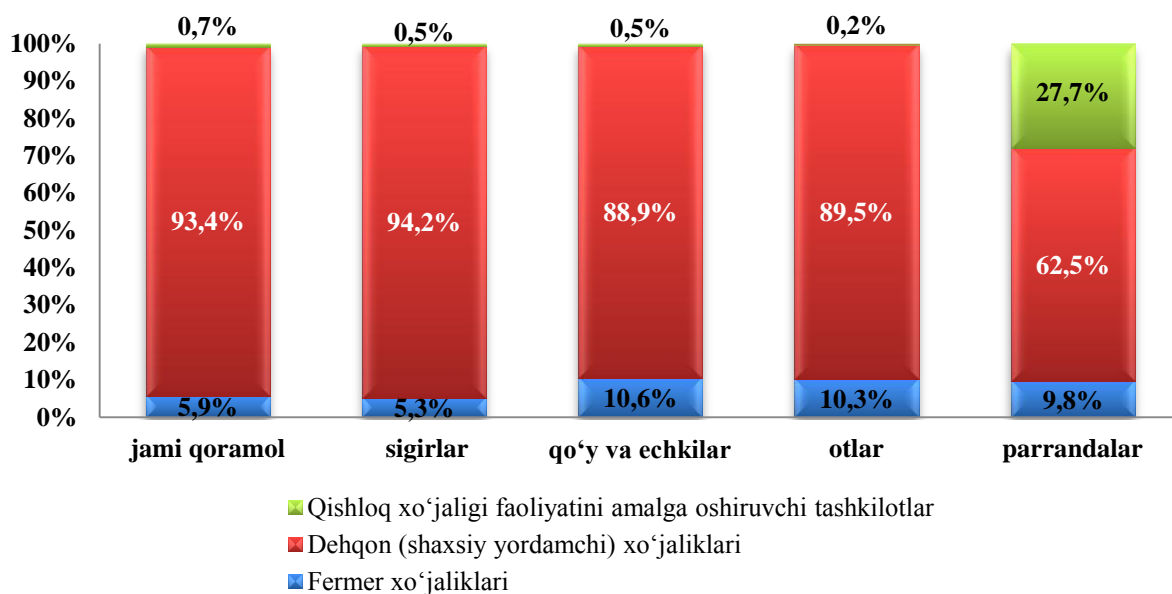
Viloyat tumanlarida chorvachilik mahsulotlari ishlab chiqarishning xo'jaliklari toifalari bo'yicha taqsimlanishi

(foiz xisobida)



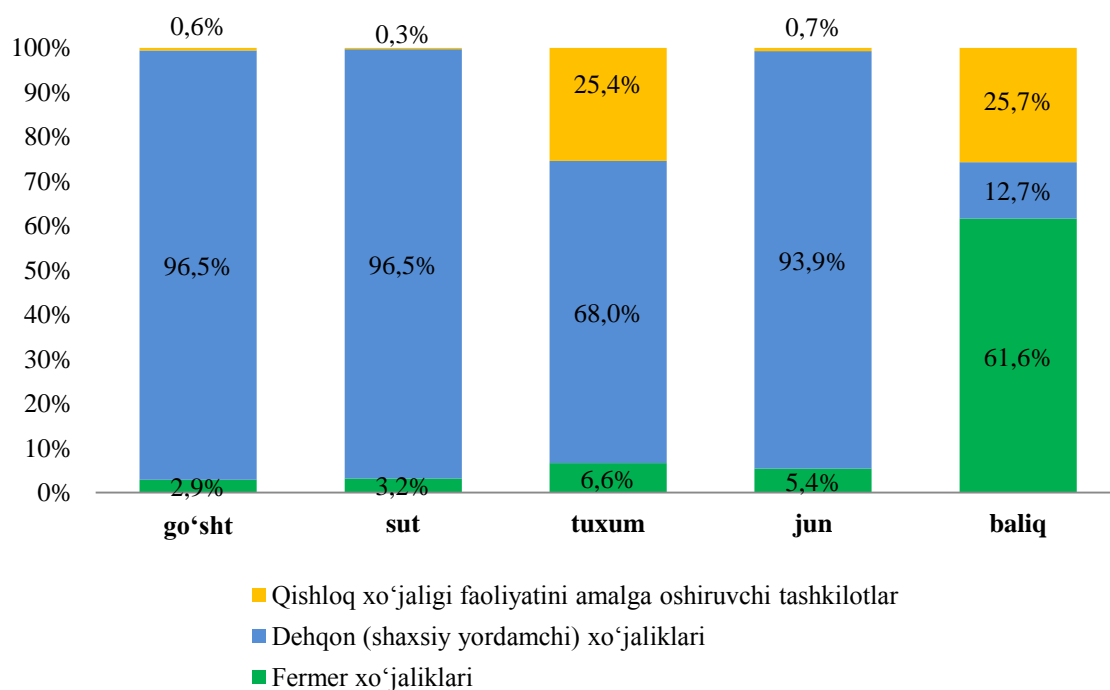
2019 yilning 1 oktyabr holatiga o'tgan yilning shu davriga nisbatan yirik shoxli qoramollar 101,3 foizni (jami 858,6 ming boshni tashkil qildi), shu jumladan sigirlar 101,4 foizni (334,6 ming bosh), qo'y va echkilar 101,4 foizni (418,1 ming bosh), otlar 92,4 foizni (4,9 ming bosh), parrandalar 109,1 foizni (5724,6 ming bosh) tashkil qildi.

2019 yil 1 oktyabr holatiga chorva mollari bosh sonlarining xo'jaliklar toifalari bo'yicha taqsimlanishi



Barcha hududlarda chorvachilik mahsulotlari (go'sht, sut, tuxum) ishlab chiqarishning o'sishi asosan dehqon va fermer xo'jaliklari hisobiga bo'lib, go'sht ishlab chiqarish umumiy hajmida ularning ulushi 99,4 foizni, sut ishlab chiqarishda 99,7 foizni, tuxum ishlab chiqarishda 74,2 foizni tashkil etdi.

Chorvachilik mahsulotlari ishlab chiqarishning xo'jalik toifalari bo'yicha taqsimlanishi



2019 yil 1 oktyabr holatiga chorva mollari va parrandalar bosh soni

	<i>ming bosh</i>	<i>o‘shish sur‘ati, %</i>
Yirik shoxli qoramol	858,6	101,3
<i>shu jumladan:</i>		
Fermer xo‘jaliklarida	50,8	95,0
Dehqon (aholining shaxsiy yordamchi) xo‘jaliklarida	802,2	101,9
Qishloq xo‘jaligi faoliyatini amalga oshiruvchi tashkilotlarida	5,6	87,5
ulardan: sigirlar	334,6	101,4
<i>shu jumladan:</i>		
Fermer xo‘jaliklarida	17,8	95,2
Dehqon (aholining shaxsiy yordamchi) xo‘jaliklarida	315,3	101,8
Qishloq xo‘jaligi faoliyatini amalga oshiruvchi tashkilotlarida	1,5	88,2
Qo‘y va echkilar	418,1	101,4
<i>shu jumladan:</i>		
Fermer xo‘jaliklarida	44,2	110,2
Dehqon (aholining shaxsiy yordamchi) xo‘jaliklarida	371,9	100,4
Qishloq xo‘jaligi faoliyatini amalga oshiruvchi tashkilotlarida	2	117,6
Otlar	4,9	92,4
<i>shu jumladan:</i>		
Fermer xo‘jaliklari	0,5	100,2
Dehqon (aholining shaxsiy yordamchi) xo‘jaliklari	4,4	92,7
Qishloq xo‘jaligi faoliyatini amalga oshiruvchi tashkilotlar		
Parrandalar	5724,6	109,1
<i>shu jumladan:</i>		

	<i>ming bosh</i>	<i>o'sish sur'ati, %</i>
Fermer xo'jaliklarida	562,7	96,1
Dehqon (aholining shaxsiy yordamchi) xo'jaliklarida	3577,5	102,5
Qishloq xo'jaligi faoliyatini amalga oshiruvchi tashkilotlarida	1584,4	135,4

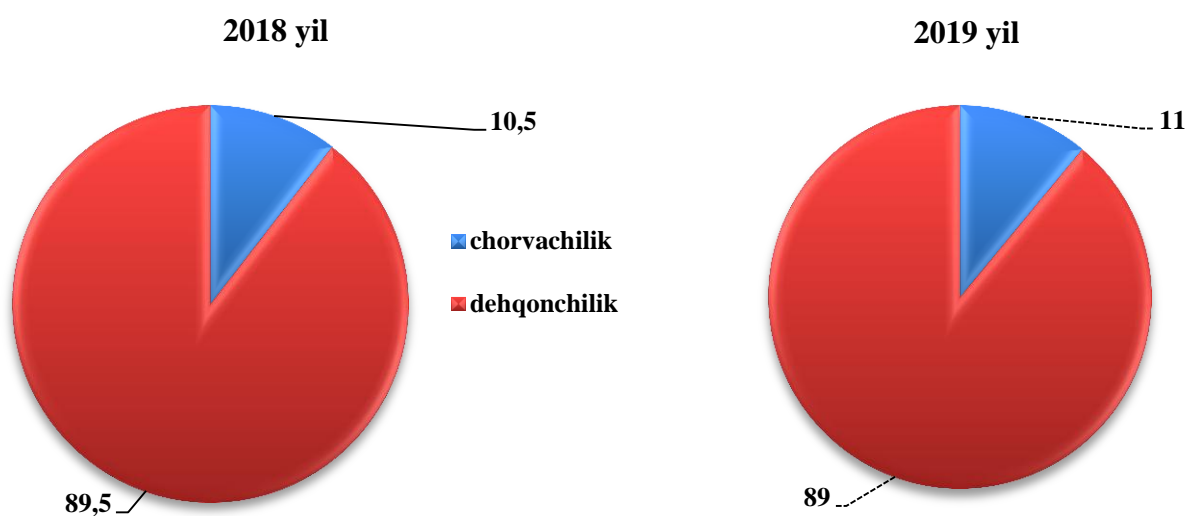
2019 yil yanvar-sentabr oylarida ishlab chiqarilgan chorvachilik mahsulotlari

	<i>miqdori</i>	<i>o'sish sur'ati, %</i>
Go'sht (tirik vaznda), <i>ming t.</i>	122,4	100,4
<i>shu jumladan:</i>		
Fermer xo'jaliklarida	3,5	110,3
Dehqon (aholining shaxsiy yordamchi) xo'jaliklarida	118,2	100,3
Qishloq xo'jaligi faoliyatini amalga oshiruvchi tashkilotlarida	0,7	83,3
Sut, <i>ming t.</i>	847,1	101,2
<i>shu jumladan:</i>		
Fermer xo'jaliklarida	27,3	96,2
Dehqon (aholining shaxsiy yordamchi) xo'jaliklarida	817,5	101,4
Qishloq xo'jaligi faoliyatini amalga oshiruvchi tashkilotlarida	2,3	104,7
Tuxum, <i>mln. dona</i>	376,6	107,4
<i>shu jumladan:</i>		
Fermer xo'jaliklarida	23,0	104,8
Dehqon (aholining shaxsiy yordamchi) xo'jaliklarida	256,2	104,1
Qishloq xo'jaligi faoliyatini amalga oshiruvchi tashkilotlarida	97,4	118,1
Jun, <i>t.</i>	1054	103,6
<i>shu jumladan:</i>		
Fermer xo'jaliklarida	57	103,6
Dehqon (aholining shaxsiy yordamchi) xo'jaliklarida	990	103,2
Qishloq xo'jaligi faoliyatini amalga oshiruvchi tashkilotlarida	7	233,3

	<i>miqdori</i>	<i>o'sish sur'ati, %</i>
Qorako'l teri, dona	6776	107,0
<i>shu jumladan:</i>		
Fermer xo'jaliklarida	344	103,3
Dehqon (aholining shaxsiy yordamchi) xo'jaliklarida	6432	107,2
Qishloq xo'jaligi faoliyatini amalga oshiruvchi tashkilotlarida	-	-
Pilla, t	1875,3	124,5
<i>shu jumladan:</i>		
Fermer xo'jaliklarida	1669,5	180,3
Dehqon (aholining shaxsiy yordamchi) xo'jaliklarida	-	-
Qishloq xo'jaligi faoliyatini amalga oshiruvchi tashkilotlarida	205,8	35,5
Asal, t	925	102,8
<i>shu jumladan:</i>		
Fermer xo'jaliklarida	151	101,3
Dehqon (aholining shaxsiy yordamchi) xo'jaliklarida	767	102,7
Qishloq xo'jaligi faoliyatini amalga oshiruvchi tashkilotlarida	7	175,0

Fermer xo'jaliklari. 2019 yilning yanvar-sentabrda fermer xo'jaliklari tomonidan ishlab chiqarilgan qishloq xo'jaligi mahsulotlari hajmi 1986,2 mlrd. so'mni yoki 2018 yilning tegishli davriga nisbatan 110,3 foizni tashkil qildi. Qishloq xo'jaligi mahsulotlari umumiy hajmida fermer xo'jaliklarining ulushi 20,1 foizni tashkil etdi.

Fermer xo‘jaliklarida etishtirilgan qishloq xo‘jalik mahsulotlarining yo‘nalishlar bo‘yicha taqsimlanishi (foizda)



2019 yilning 1 oktyabr holatiga fermer xo‘jaliklarida 50,8 ming bosh yirik shoxli qoramol, shu jumladan 17,8 ming bosh sigir, 44,2 ming bosh qo‘y va echkilar, 562,7 ming bosh parrandalar mavjud bo‘lib, 2018 yilning shu davriga nisbatan yirik shoxli qoramollar soni 95,0 foizni, shu jumladan sigirlar 95,2 foizni, qo‘y va echkilar 110,2 foizni, parrandalar 96,1 foizni tashkil qildi.

**2019 yil yanvar-sentabr oylarida fermer xo'jaliklari tomonidan ishlab chiqarilgan asosiy
turdagi qishloq xo'jalik mahsulotlari**

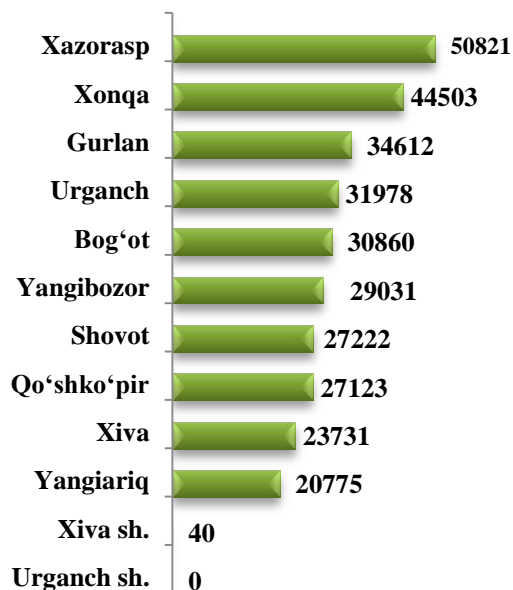
	yanvar-sentabr				2018 yanvar-sentabrga nisbatan foiz hisobida
	2018 yil		2019 yil		
	tonna	ishlab chiqarish umumiy hajmidagi ulushi, foiz	tonna	ishlab chiqarish umumiy hajmidagi ulushi, foiz	
Jami don	175773	57,3	205533	64,1	116,9
shu jumladan:					
boshqoli don	146173	60,5	170327	66,8	116,5
shundan:					
Bug‘doy	144740	60,4	170079	66,7	117,5
Kartoshka	8900	9,2	9030	9,3	101,5
Sabzavot	40980	11,7	37541	10,2	91,6
Poliz	36300	41,1	39225	41,3	108,1
Meva	37640	33,4	39136	32,9	104,0
Uzum	6200	21,5	6692	21,8	107,9
Go‘sht, tirik vaznda	3184	2,6	3511	2,9	110,3
Sut	28352	3,4	27276	3,2	96,2
Tuxum, mln. dona	22,0	6,3	23,0	6,1	104,8
Jun, tonna	55	5,4	57	5,4	103,6
Qorako‘l, dona	333	5,3	344	5,1	103,3
Pilla, tonna	926,2	61,5	1669,5	89,0	180,3
Asal, tonna	149	16,6	151	16,3	101,3

**2019 yilning yanvar-sentabr oylarida hududlar kesimida asosiy
turdagi qishloq xo'jalik mahsulotlarini ishlab chiqarish**

Jami don (tonna)

Jami viloyat

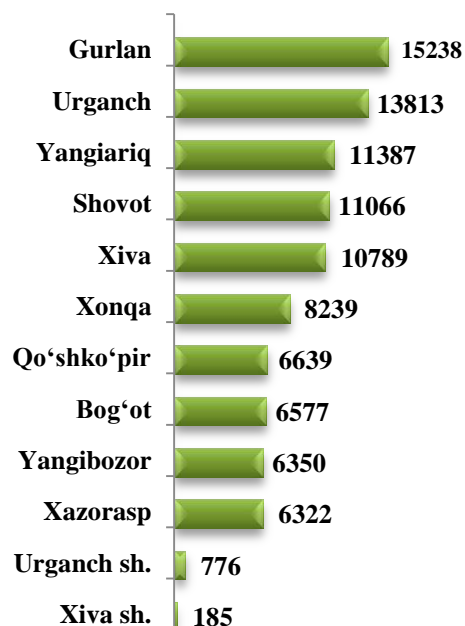
*bo'yicha **320696***



Kartoshka (tonna)

Jami viloyat

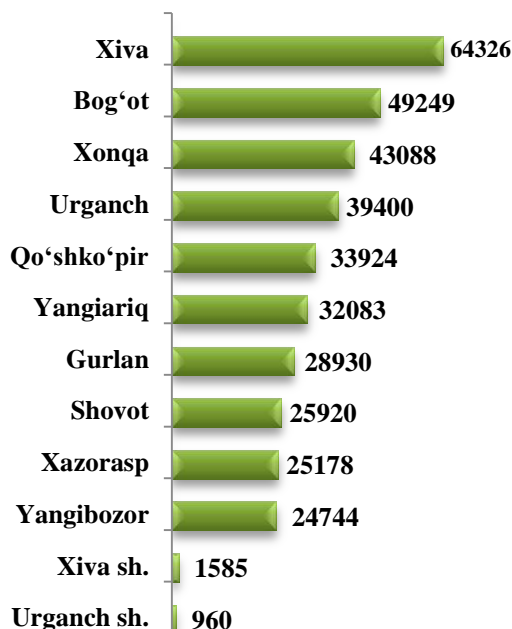
*bo'yicha **97381***



Sabzavotlar (tonna)

Jami viloyat bo'yicha

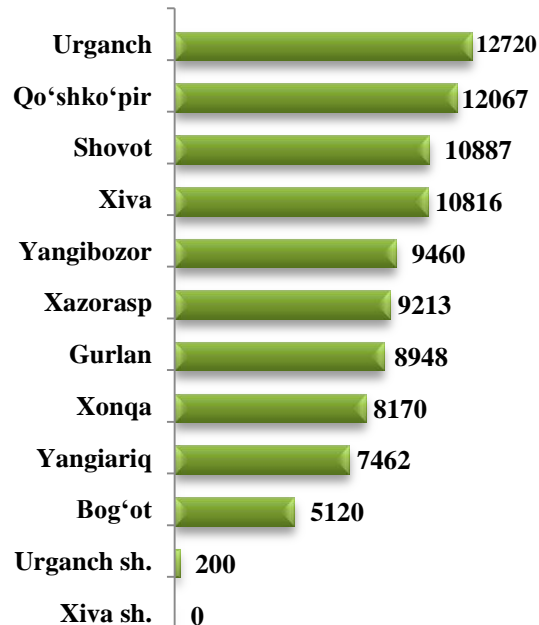
369387



Poliz (tonna)

Jami viloyat

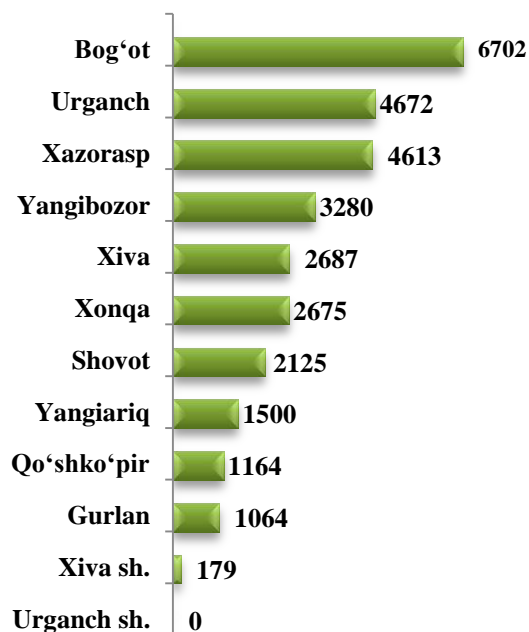
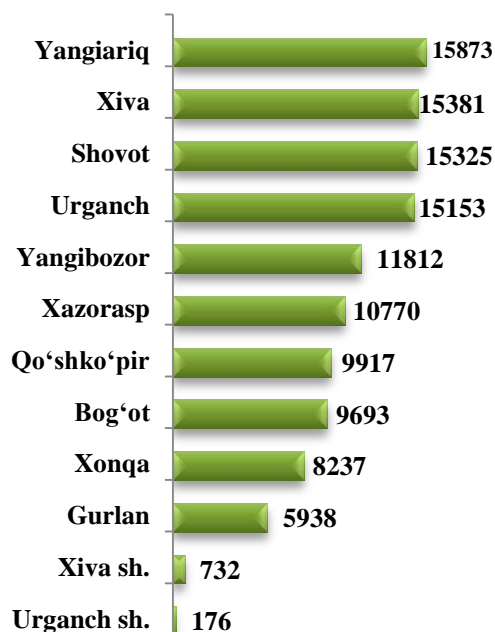
*bo'yicha **95063***



Meva (tonna)
Jami viloyat bo'yicha
119007



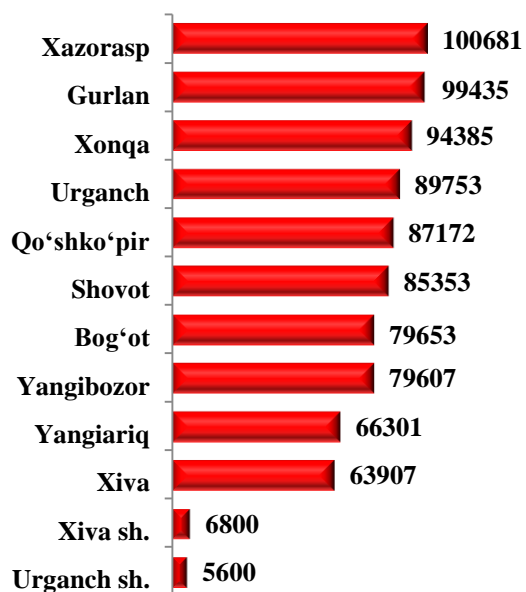
Uzum (tonna)
Jami viloyat
bo'yicha **30661**



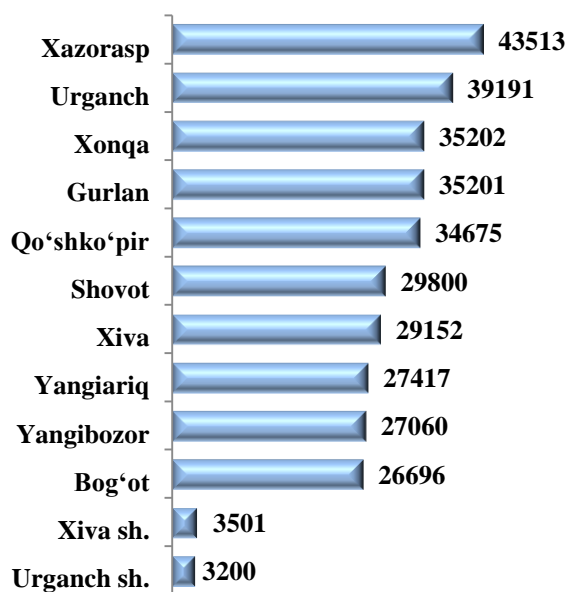
**2019 yil 1 oktyabr holatiga hududlar kesimida
chorva mollari va parrandalar bosh soni**



Yirik shoxli qoramollar(bosh)
Jami viloyat bo'yicha **858647**



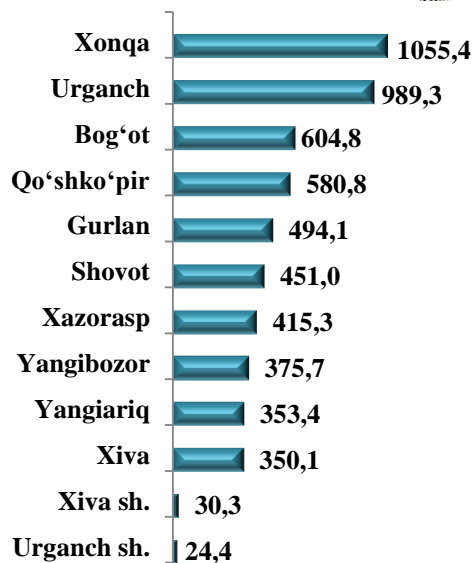
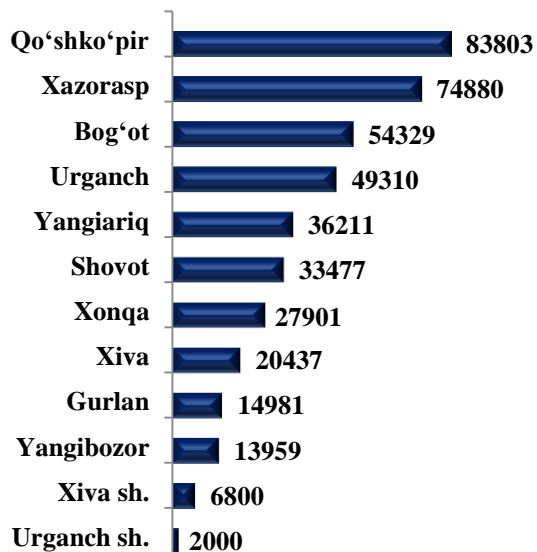
shu jumladan sigirlar(bosh)
Jami viloyat bo'yicha **334608**



Qo'ylar va echkilar (bosh)
Jami viloyat bo'yicha 418088



Parrandalar (ming bosh)
Jami viloyat bo'yicha 5724,6



2019 yilning yanvar-sentabrda hududlar kesimida asosiy turdagi chorvachilik mahsulotlarini ishlab chiqarish

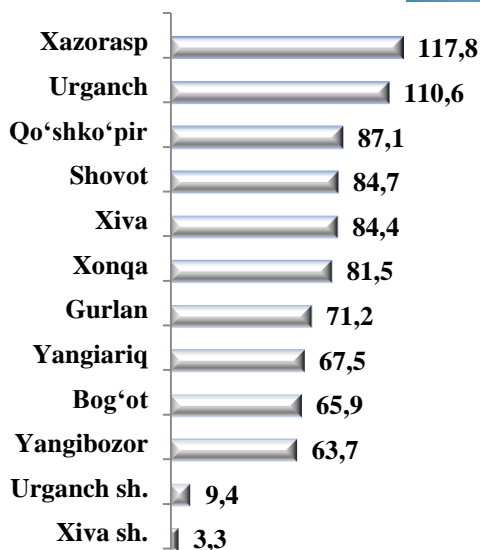
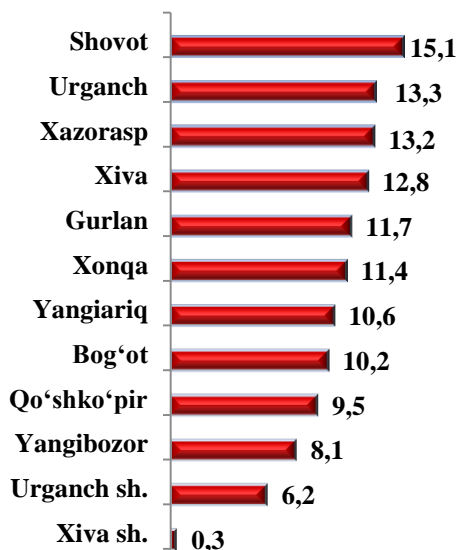
Go'sht (ming tonna)

Jami viloyat bo'yicha 122,4



Sut (ming tonna)

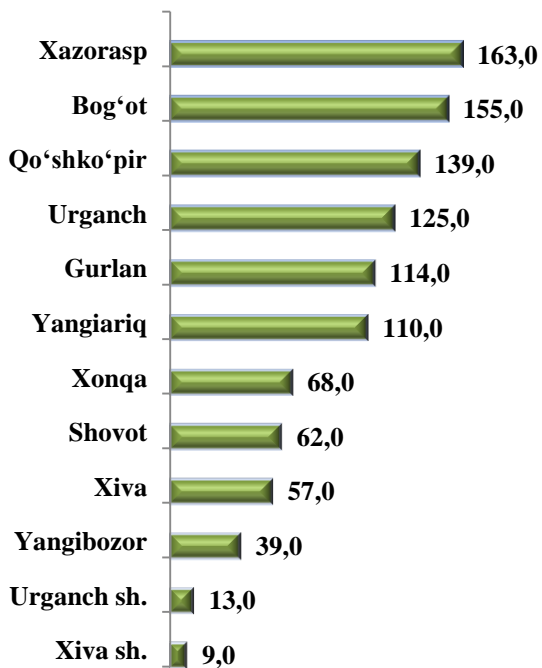
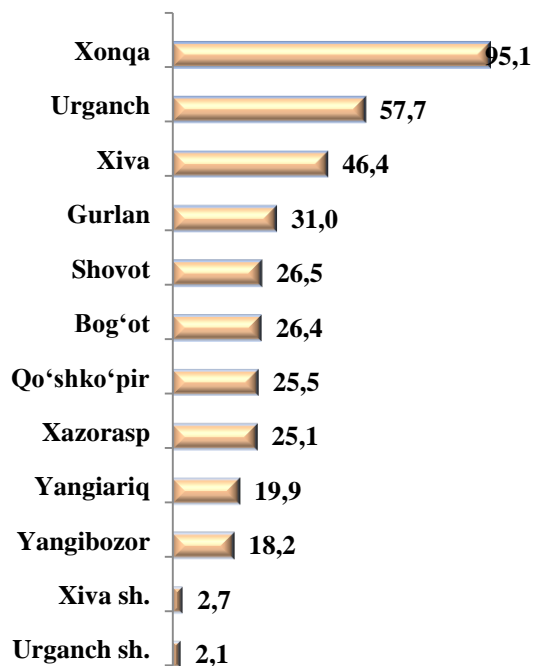
Jami viloyat bo'yicha 847,1



Tuxum (mln. dona)
Jami viloyat
bo'yicha **376,6**



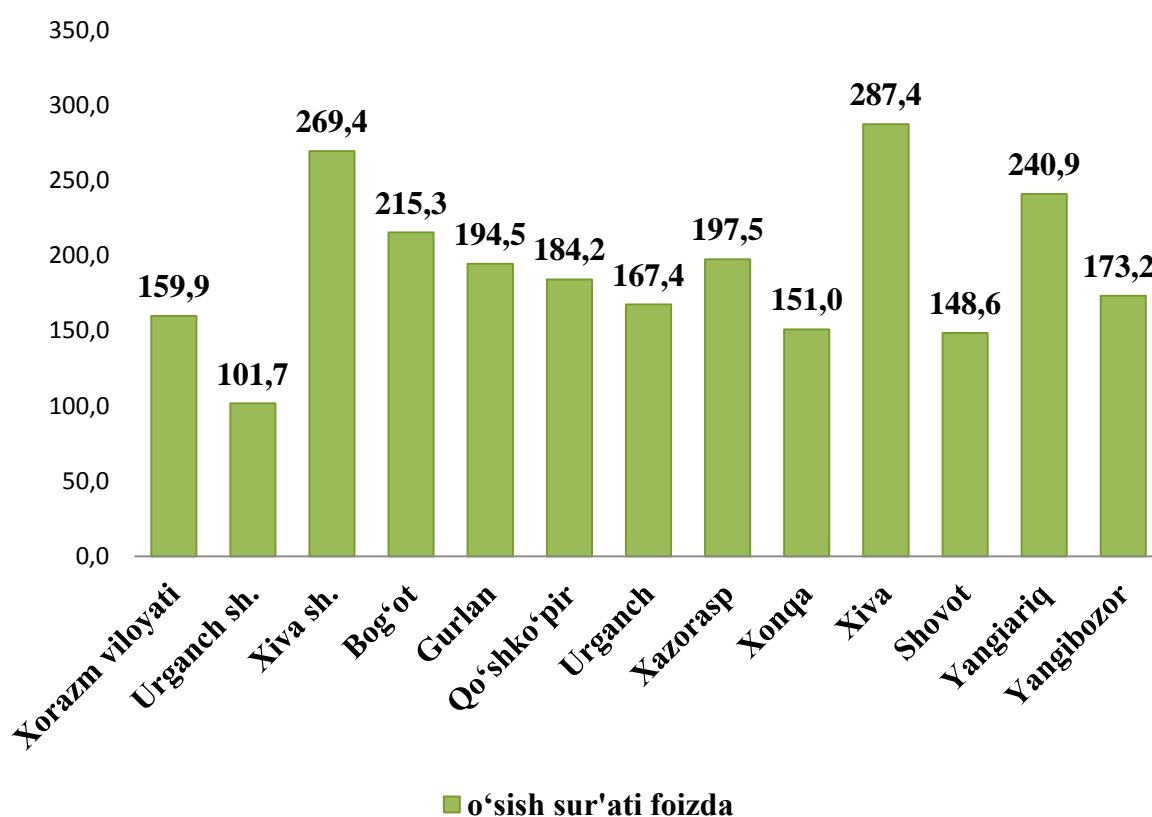
Jun (tonna)
Jami viloyat
bo'yicha **1054**



IV. INVESTITSİYALAR VA QURILISH

2019 yil yanvar-sentabr oylarida viloyatning iqtisodiyot va ijtimoiy sohani rivojlantirish uchun jami moliyalashtirish manbaalari hisobidan 3819,4 mlrd. so'm (dollar ekvivalentida 443,02 mln. AQSH doll.) miqdorida asosiy kapitalga investitsiyalar kiritilib 2018 yilning shu davriga nisbatan 159,9 foizni, shundan xorijiy investitsiyalar 971,8 mlrd. so'mni (jamiga nisbatan ulushi 25,4 foiz) tashkil etdi.

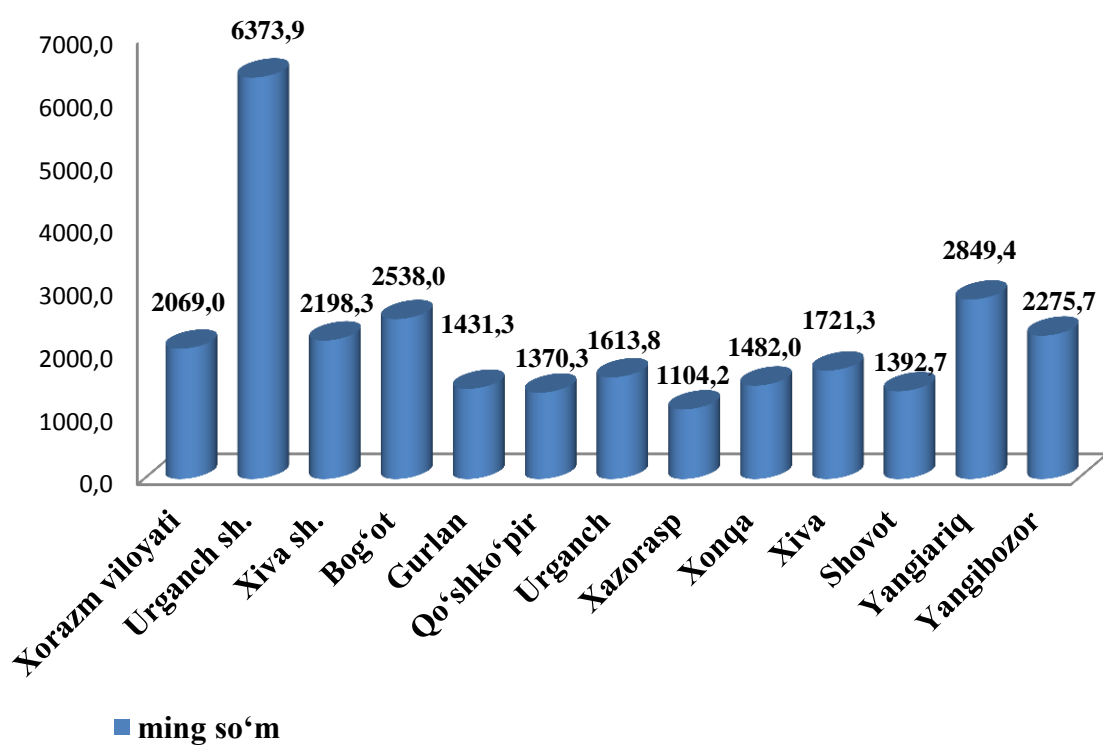
2019 yil yanvar - sentyabr oylarida asosiy kapitalga kiritilgan investitsiyalarning o'sish sur'atlari



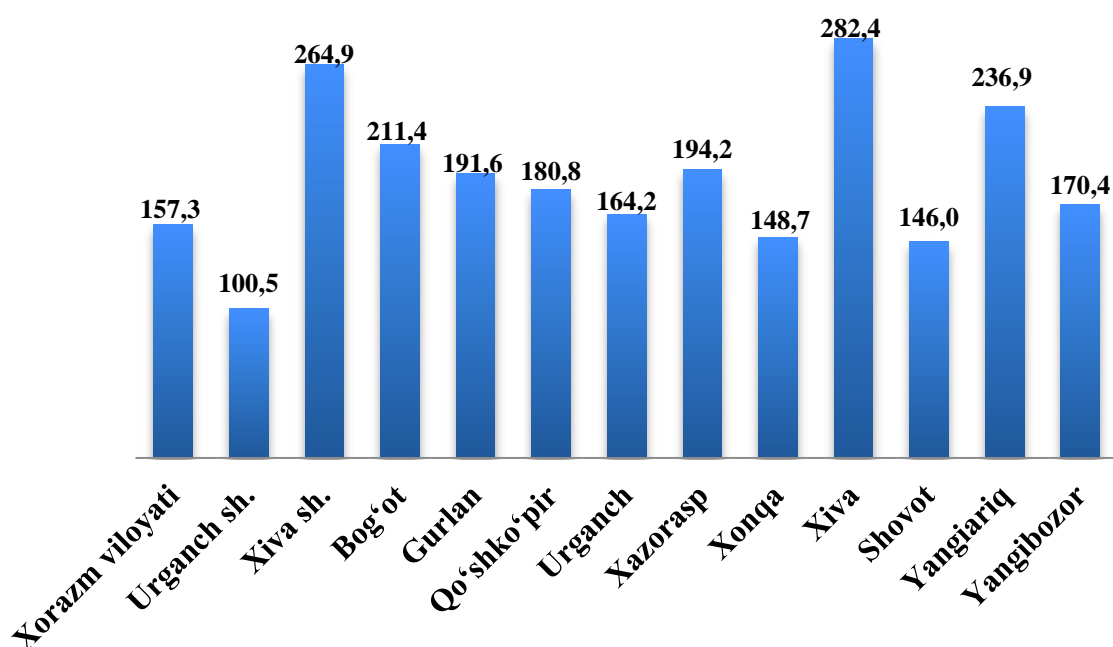
2019 yilning yanvar-sentabr oylarida jami asosiy kapitalga kiritilgan investitsiyalarning deyarli yarmidan ko'pi, ya'ni 51,3 foizi viloyatning 4 ta tumani hissasiga, jumladan Urganch shahri 23,8 foiz, Bog'ot tumani 10,8 foiz, Yangiariq tumani 8,5 foiz va Urganch tumani 8,2 foizi to'g'ri keladi.

Ayrim tumanlarda asosiy kapitalga kiritilgan investitsiyalarning yuqori o'sish sur'atlari kuzatildi. Jumladan o'tgan yilning shu davriga nisbatan Yangiariq tumani 240,9 foiz, Xiva shahri 269,4 foiz, Xiva tumani 287,4 foiz Bog'ot tumani 215,3 foiz va Xazorasp tumani 197,5 foiz o'sish kuzatildi.

Aholi jon boshiga asosiy kapitalga kiritilgan investitsiyalar



Aholi jon boshiga asosiy kapitalga kiritilgan investitsiyalar (foiz)



2019 yilning yanvar – sentabr oylarida aholi jon boshiga hisoblangan asosiy kapitalga kiritilgan investitsiyalar xajmi bo'yicha yuqori ko'rsatkichlar Urganch shahri 6373,9 ming so'm (100,5 foiz),

Yangiariq tumani 2849,4 ming so‘m (236,9 foiz) va Bog‘ot tumani 2538,0 ming so‘m (211,4 foiz) qayd qilindi.

Moliyalashtirish manbalari bo‘yicha asosiy kapitalga kiritilgan investitsiyalar
(2019 yil yanvar - sentabr oylarida)

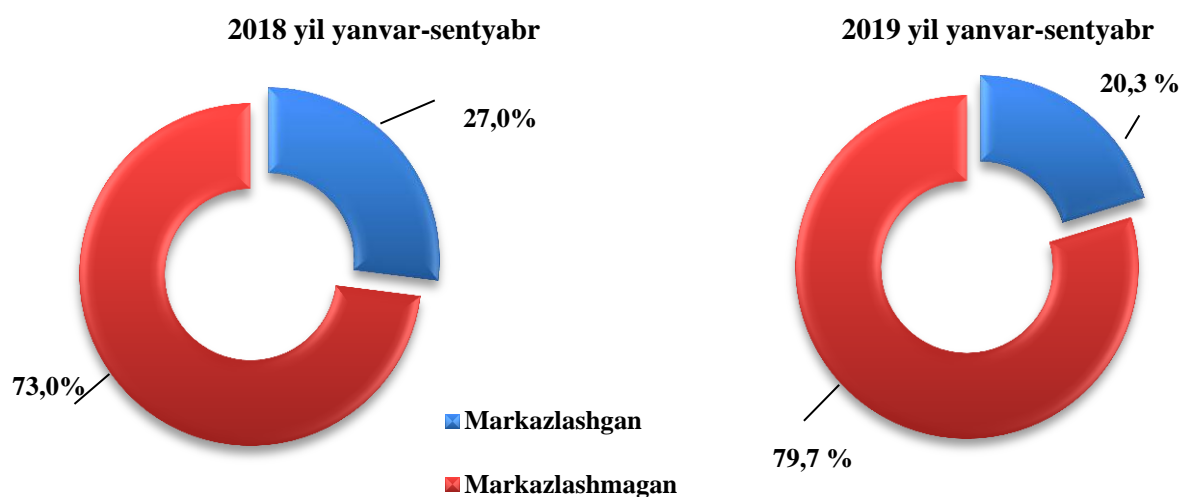
	<i>mlrd.so‘m</i>	<i>o‘sish sur‘ati, %</i>	<i>yakunga nisbatan foiz</i>
Asosiy kapitalga kiritilgan investitsiyalar	3819,4	159,9	100,0
<i>shu jumladan:</i>			
Markazlashgan investitsiyalar:	774,7	120,8	20,3
byudjet mablag‘lari	432,4	147,0	11,3
Jismoniy tarbiya va sportni rivojlantirish	17,2	212,4	0,5
O‘zbekiston Respublikasi Moliya vazirligi huzuridagi Suv ta‘minoti va kanalizatsiya tizimlarini rivojlantirish jamg‘armasi	48,2	339,5	1,3
tiklanish va taraqqiyot fondi mablag‘lari	195,8	165,4	5,1
hukumat kafolati ostida chet el kreditlari	81,1	39,3	2,1
Markazlashmagan investitsiyalar:	3044,7	174,3	79,7
korxonalarning o‘z mablag‘lari	594,9	121,3	15,6
aholi mablag‘lari	859,3	132,4	22,5
xorijiy investitsiya va kreditlar	890,6	2131,3	23,3
<i>shundan:</i>			
to‘g‘ridan-to‘g‘ri xorijiy investitsiya	880,5	2267,6	23,1
tijorat bank kreditlari va boshqa qarz mablag‘lari	699,9	123,1	18,3

Asosiy kapitalga kiritilgan investitsiyalarning texnologik tarkibi
(2019 yil yanvar-sentabr)

	<i>jami</i>	<i>Davlat</i>	<i>Nodavlat</i>
Jami, mlrd. so'm	3819,4	679,2	3140,2
<i>shu jumladan:</i> umumiy hajmga nisbatan foiz ko'rinishida			
qurilish-montaj ishlari	1981,2	571,4	1409,8
mashina, uskunalar, transport vositalari ishlab chiqarish va xo'jalik jihozlar	1512,8	91,2	1421,6
Boshqa harajatlar	325,4	16,6	308,8

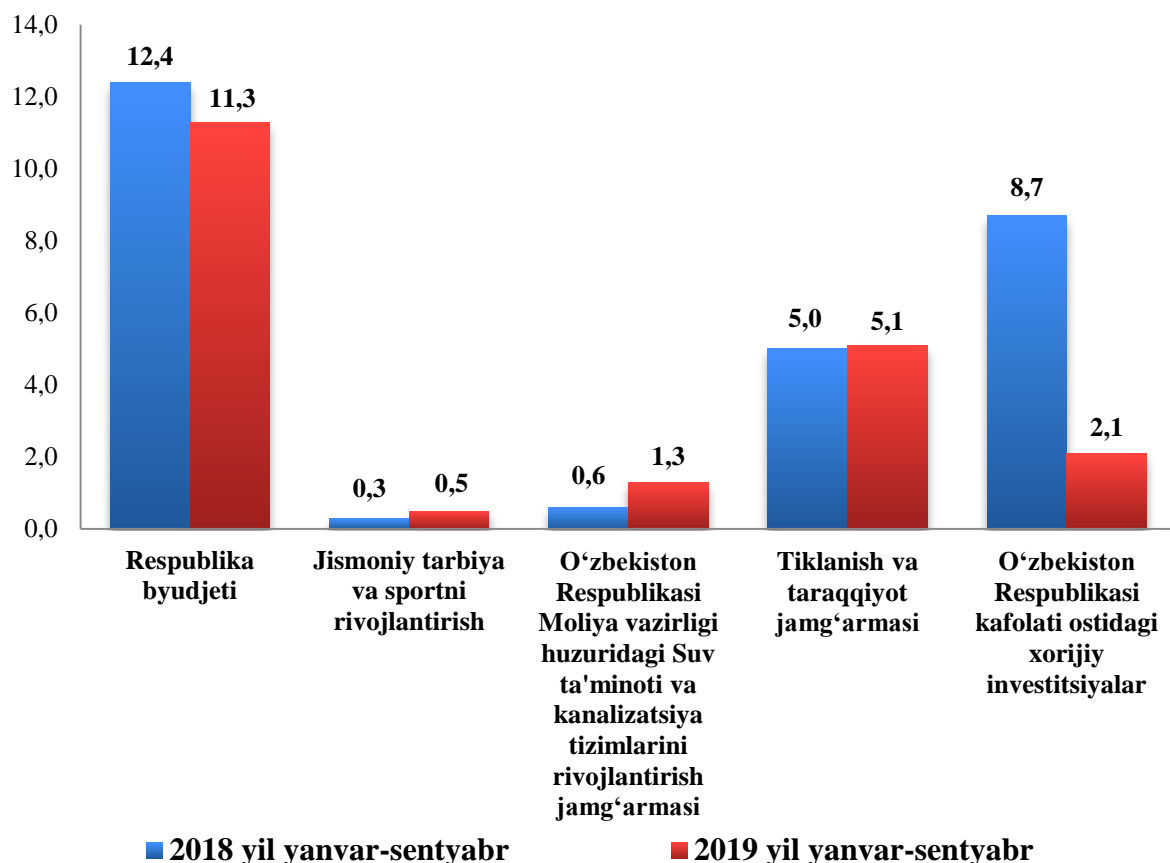
Asosiy kapitalga kiritilgan investitsiyalarning texnologik tarkibida Viloyat bo'yicha qurilish – montaj ishlarining ulushi 51,9 foizni, mashina, uskuna, inventar sotib olishga xarajatlar 39,6 foizni hamda boshqa xarajatlar ulushi 8,5 foizni tashkil etdi.

Asosiy kapitalga kiritilgan investitsiyalarda markazlashgan va markazlashmagan investitsiyalarning ulushlari
(yanvar-sentabr holatiga)



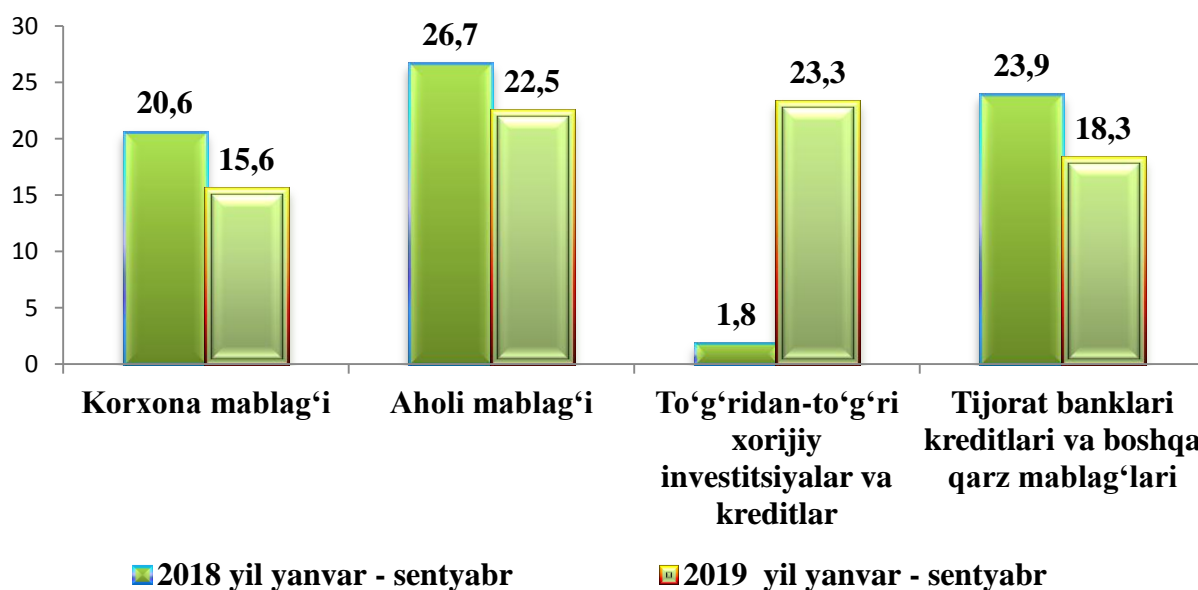
Viloyatda asosiy kapitalga kiritilgan investitsiyalarda markazlashgan va markazlashmagan investitsiyalarning ulushlari 2019 yil yanvar-sentabr oylarida mos ravishda 20,3 foiz va 79,7 foizlarni tashkil qilib, ushbu ko'rsatkichlarning ulushlari o'tgan yilning shu davrida 27,0 foiz va 73,0 foizlarni tashkil qildi.

Asosiy kapitalga kiritilgan investitsiyalarning markazlashgan moliyalashtirish manbalari (ulushi foizda)



2018 yilning shu davri bilan solishtirganda O'zbekiston Respublikasi kafolati ostidagi xorijiy investitsiyalar ulushi 0,1 foiz punktga o'sgan, mos ravishda jismoniy tarbiya va sportni rivojlantirish ulushi 0,2 foiz punktga ko'paygan bo'lsa, Respublika byudjeti mablag'larining ulushi 1,1 foizli punktga kamaygan.

Asosiy kapitalga kiritilgan investitsiyalarning markazlashmagan moliyalashtirish manbalari (ulushi, foizda)



**Asosiy kapitalga kiritilgan investitsiyalarning moliyalashtirish
manbalari bo'yicha tarkibi**

	<i>Jami investitsiyalar mlrd. so'm</i>	<i>SHu jumladan moliyalashtirish manbalari bo'yicha: (mlrd. so'm)</i>						
		<i>Respublika byudjeti</i>	<i>Moliya vazirligi huzuridagi Suv ta'minoti va kanalizatsiya tizimlarini rivojlantirish jamg'armasi i</i>	<i>Korxona va aholi mablag'i</i>	<i>Tijorat bank kreditlari va boshqa qarz mablag'lari</i>	<i>Xorijiy investitsiya va kreditlar</i>	<i>Tiklanish va taraqqiyot jamg'armasi</i>	<i>Jismoniy tarbiya va sportni rivojlantirish</i>

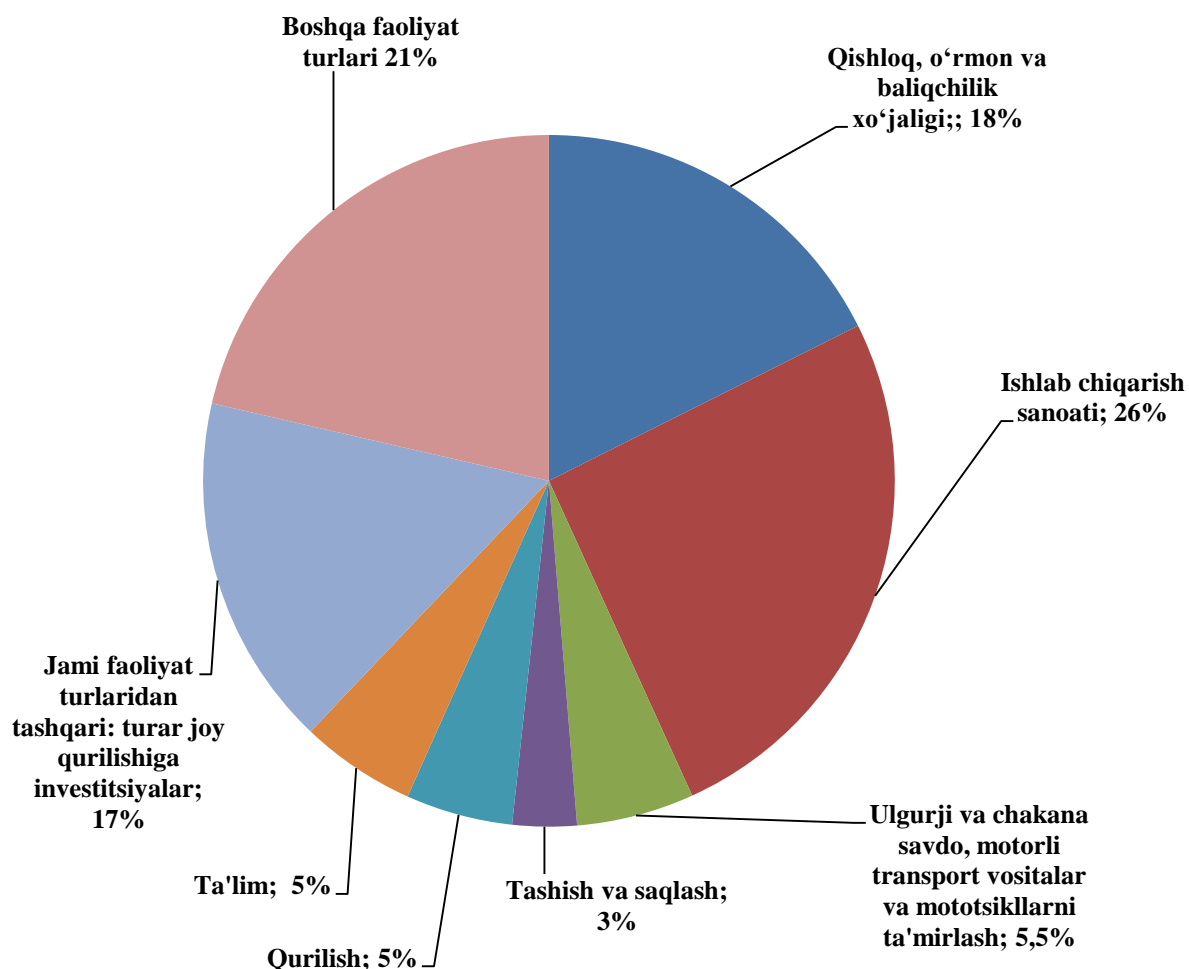
Xorazm viloyati	3819,4	432,4	48,2	1454,2	699,9	971,8	195,8	17,2
Shahar va tumanlar								
Urganch sh.	907,6	116,8	0,3	382,7	157,4	233,7	-	16,7
Xiva sh.	200,5	14,2	-	69,1	13,2	104	-	-
Bog'ot	410,9	18,7	46,7	88,4	96,9	43,7	116,5	-
Gurlan	209,3	31	0,4	91,8	30	56,1	-	-
Qo'shko'pir	232,4	30,3	0,1	86	43,8	72,2	-	-
Urganch	315,0	50,4	0,1	132,3	96,9	35,3	-	-
Xazorasp	270,5	40,7	0,2	107,3	36,3	86	-	-
Xonqa	272,1	28	0,2	111,2	61,1	71,6	-	-
Xiva	246,5	41	0,1	68,1	33,7	103,6	-	-
Shovot	233,0	17,1	0,04	102,8	48,5	64,1	-	0,5
Yangiariq	325,7	19,5	0,02	92,9	52,9	81,1	79,3	-
Yangibozor	195,9	24,7	0,04	121,6	29,2	20,4	-	-

**Iqtisodiy faoliyat turlari bo'yicha 2019 yilning yanvar – sentabr oylarida
asosiy kapitalga kiritilgan investitsiyalar xajmi**

	<i>Mrld. so'm</i>	<i>Jamiga nisbatan foizda</i>
Jami:	3819,4	100,0
Qishloq, o'rmon va baliqchilik xo'jaligi	672,1	17,6
Tog' - kon sanoati	0,1	0,0
Ishlab chiqarish sanoati	976,0	25,6
Elektr energiyasi , gaz va bug'konditsiyalangan xavo	112,4	2,9
Suv bilan ta'minlash, kanalizatsiya, chiqindilarni yig'ish va qayta ishlash	133,9	3,5
Qurilish	190,7	5,0
Ulgurji va Chakana savdo, motorli transport vositalar va mototsikllarni ta'mirlash	209,3	5,5
Tashish va saqlash	113,1	3,0
Ovqatlanish va yashash bo'yicha xizmatlar	55,2	1,4
Axborot va aloqa	28,2	0,7
Moliya va sug'urta faoliyati	25,7	0,7
Professional, ilmiy va texnik faoliyat	8,3	0,2
Ta'lim	207,3	5,4
Sog'liqni saqlash va ijtimoiy xizmatlar ko'rsatish	88,2	2,3
San'at, ko'ngil ochish va dam olish	109,9	2,9
Jami faoliyat turlaridan tashqari: turar joy qurilishiga investitsiyalar	631,5	16,5
Boshqa faoliyat turlari	257,5	6,7

Asosiy kapitalga kiritilgan investitsiyalarning 59,7 foizidan ortig'i quyidagi iqtisodiy faoliyat turlariga yo'naltirildi: qishloq, o'rmon va baliqchilik xo'jaligi (17,6 foiz), ishlab chiqarish sanoati (25,6 foiz) va jami faoliyat turlaridan tashqari: turar joy qurilishiga investitsiyalar (16,5 foiz).

2019 yilning yanvar – sentabr oylarida iqtisodiy faoliyat turlari bo'yicha asosiy kapitalga kiritilgan investitsiyalar tarkibi



Asosiy kapitalga kiritilgan xorijiy investitsiya va kreditlar

2019 yilning yanvar–sentabr oylarida 971,8 mlrd.so'm (dollar ekvivalentida 112,7 mln.AQSH doll) yoki o'tgan shu davriga nisbatan 391,6 foiz asosiy kapitalga xorijiy investitsiya va kreditlar o'zlashtirildi.

Xorijiy investitsiya va kreditlarning eng katta ulushi Urganch shahrida (24,0 %), Xiva shahrida (10,7 %), Xiva tumanida 10,7 % kuzatildi.

**Xorijiy investitsiyalarni o'zlashtirish,
kreditlarni qo'shgan holda**

	<i>Xorijiy investitsiyalar o'zlashtirildi, mlrd. so'm</i>		<i>Xorijiy investitsiyalar, nisbatan % da</i>	
	<i>jami</i>	<i>shu jumladan, kreditlar</i>	<i>jamiga</i>	<i>asosiy kapitalga investitsiyalar</i>

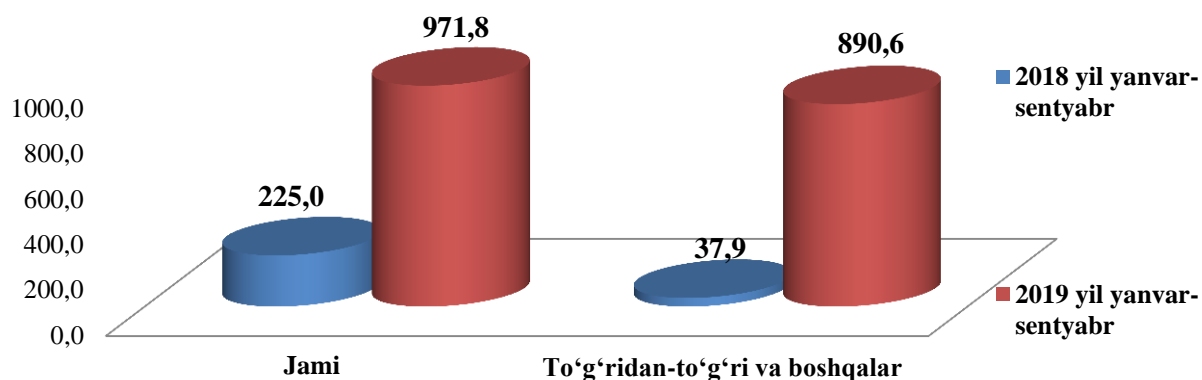
Xorazm viloyati	971,8	91,3	100,0	25,4
------------------------	--------------	-------------	--------------	-------------

Shahar va tumanlar:

Urganch sh.	233,7	81,1	24,0	25,7
Xiva sh.	104	-	10,7	51,9
Bog'ot	43,7	-	4,5	10,6
Gurlan	56,1	-	5,8	26,8
Qo'shko'pir	72,2	-	7,4	31,1
Urganch	35,3	-	3,6	11,2
Xazorasp	86	10,2	8,8	31,8
Xonqa	71,6	-	7,4	26,3
Xiva	103,6	-	10,7	42,0
Shovot	64,1	-	6,6	27,5
Yangiariq	81,1	-	8,3	24,9
Yangibozor	20,4	-	2,1	10,5

Xorijiy investitsiya va kreditlarning jami asosiy kapitalga o'zlashtirilgan investitsiyalardagi ulushi 25,4 foizni tashkil qildi.

Xorijiy investitsiya va kreditlarni o'zlashtirish (mlrd. so'm)



Jami o'zlashtirilgan xorijiy investitsiya va kreditlarni 8,4 foizi, ya'ni 81,1 mlrd.so'm (9,4 mln.AQSH doll)O'zbekiston Respublikasi kafolati ostidagi xorijiy kreditlar, 91,6 foizi xorijiy investitsiyalar 890,6 mlrd. so'm (103,3 mln.AQSH doll.), shundan to'g'ridan-to'g'ri investitsiyalar 880,5 mlrd. so'm(102,1 mln. AQSH doll.)ni tashkil qildi.

2019 yil yanvar-sentabr oylarida umumiy maydoni 517,5 ming kv.m. bo'lgan 2622 ta (2018 yilning yanvar-sentabriga nisbatan 92,1 foiz) shu jumladan qishloq joylarida 420,6 ming kv.m.(90,4 foiz) uy-joy foydalanishga topshirildi. Turar joy qurilishiga o'zlashtirilgan investitsiyalar 631,5 mlrd.so'mni yoki jami investitsiyalardagi ulushi 16,5 foizni tashkil qildi.

2019 yil yanvar – sentabr oylarida ishga tushirilgan turar joylar

	<i>Barcha moliyalashtirish hisobidan:</i>			
	<i>Ishga tushirildi</i>		<i>Ulardan yakka tartibdagi turar joylar</i>	
	<i>Ming kv.metr</i>	<i>2018 yil mos davriga nisbatan foizda</i>	<i>Ming kv.metr</i>	<i>2018 yil mos davriga nisbatan foizda</i>
Xorazm viloyati	517,5	92,1	447,8	83,5
Shahar va tumanlar				
Urganch sh.	75,0	109,6	64,4	94,1
Xiva sh.	14,2	53,2	14,2	53,0
Bog'ot	28,8	53,8	26,3	51,3
Gurlan	52,0	79,4	47,0	74,2
Qo'shko'pir	56,3	91,4	46,4	78,3
Urganch	64,9	228,0	48,3	184,2
Xazorasp	23,8	655,7	19,7	4951,1
Xonqa	19,2	26,2	12,7	18,1
Xiva	23,0	100,9	17,5	89,2
Shovot	34,2	53,6	30,8	50,0
Yangiariq	61,4	185,2	60,2	193,9
Yangibozor	64,8	105,8	60,3	103,6

Yangi qurilish va rekonsruksiya hisobiga turar joylar va ijtimoiy obektlarni ishga tushirish

	<i>Barcha moliyalashtirish hisobidan:</i>			
	<i>Ishga tushirildi</i>		<i>2018 yilning mos davriga nisbatan foizda</i>	
	<i>jami</i>	<i>shu jumladan qishloq joylarda</i>	<i>jami</i>	<i>shu jumladan qishloq joylarda</i>
Turar joylar umumiy maydoni ming kv.metr	517,5	420,6	92,1	90,4
ulardan:				
yakka tartibdagi turar joylar	447,8	361,4	83,5	82,2
Namunaviy loyihalar asosida qurilgan yakka tartibdagi turar joylar	69,7	59,2	2,7 m.	2,3 m.
Poliklinikalar(QVPlarni qo‘shgan holda), qatnov	300	100	-	-
Umumta’lim va ixtisoslashtirilgan maktablar, o‘quvchi o‘rni	9675	6296	-	-
Suv tarmog‘i, km	334,7	313,5	3,4 m.	3,3 m.
Gaz tarmog‘i, km	-	-	-	-

Kommunal qurilish sohasida 334,7 km uzunlikdagi ichimlik suvi(jumladan qishloq joylarda 313,5 km) ishga tushirildi, bu 2018 yilning yanvar-sentabriga nisbatan mos ravishda 3,4martani tashkil qildi.

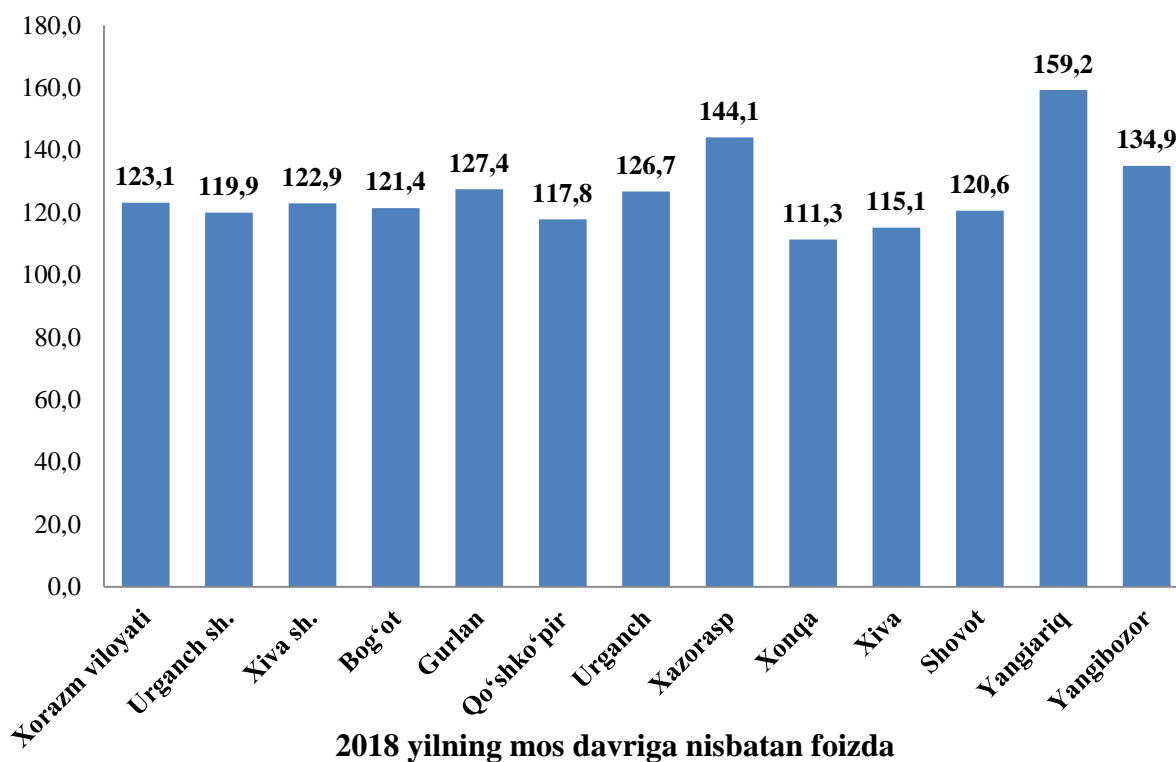
Ichimlik suvi tarmoqlari qurilishiga jami mablag‘lari hisobiga 55755,5 mln.so‘m miqdorida investitsiyalar o‘zlashtirildi.

Gaz tarmoqlari qurilishiga 2019 yilning yanvar-sentabr oylarida investitsiyalar o‘zlashtirilmadi.

Qurilish ishlari

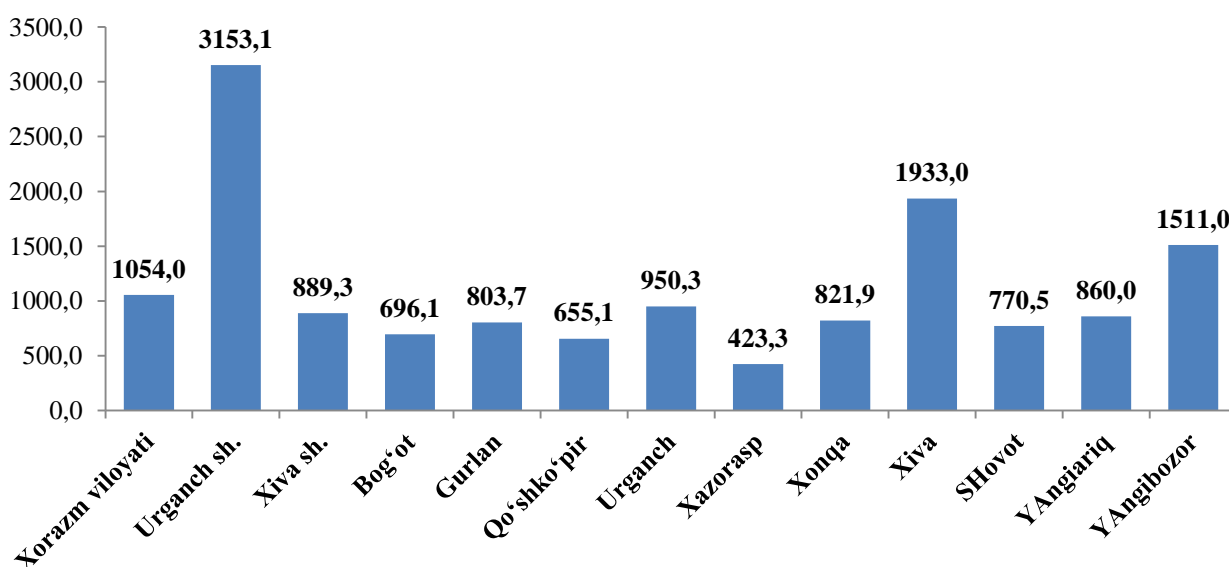
2019 yil yanvar-sentabr oylarida 1945,6 mlrd. so‘mlik qurilish ishlari bajarilib, o‘tgan yilning shu davriga nisbatan 123,1 foizni tashkil etdi.

Shahar va tumanlar kesimida qurilish ishlari o'sish sur'ati



Qurilish ishlari bo'yicha yuqori o'sish sur'atlari quyidagi Shahar va tumanlarda: Yangiariq tumani 159,2 foiz, Xazorasp tumani 144,1 foiz va Yangibozor tumani 134,9 foiz o'sish kuzatildi.

Axoli jon boshiga qurilish ishlari xajmi(ming so'mda)

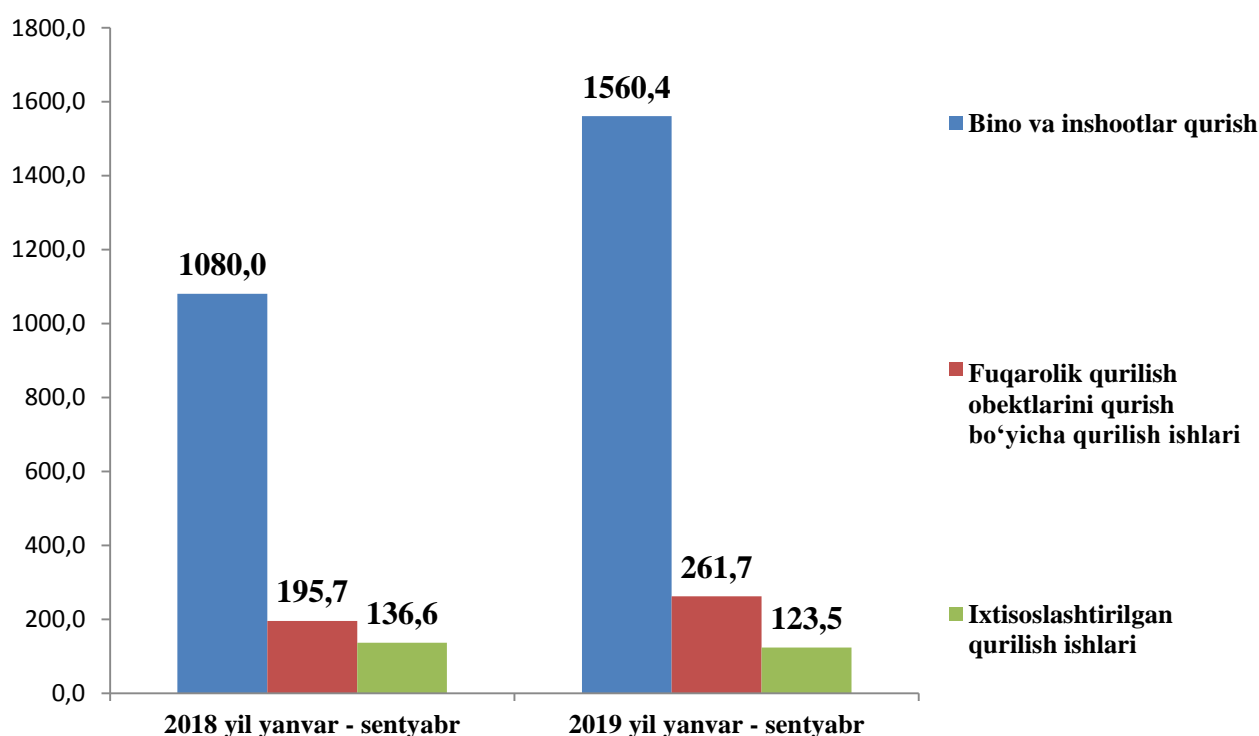


Mulkchilik shakllari bo'yicha qurilish ishlari tarkibi

	yanvar–sentabr	
	2018 y.	2019 y.
Qurilish ishlari, mlrd. so'm	1412,3	1945,6
<i>shu jumladan:</i>		
davlat	114,2	136,1
nodavlat	1298,1	1809,5

Nodavlat mulkchilik shaklidagi tashkilotlar tomonidan 1809,5 mlrd. so'mlik qurilish ishlari amalga oshirilib, jami qurilish ishlari hajmidagi ulushi 93,0 foizni (2018 yil yanvar-sentabriga nisbatan o'sish sur'ati 124,5 foizni) tashkil qildi.

Iqtisodiy faoliyat turlari bo'yicha qurilish ishlari xajmi (mlrd. so'm)

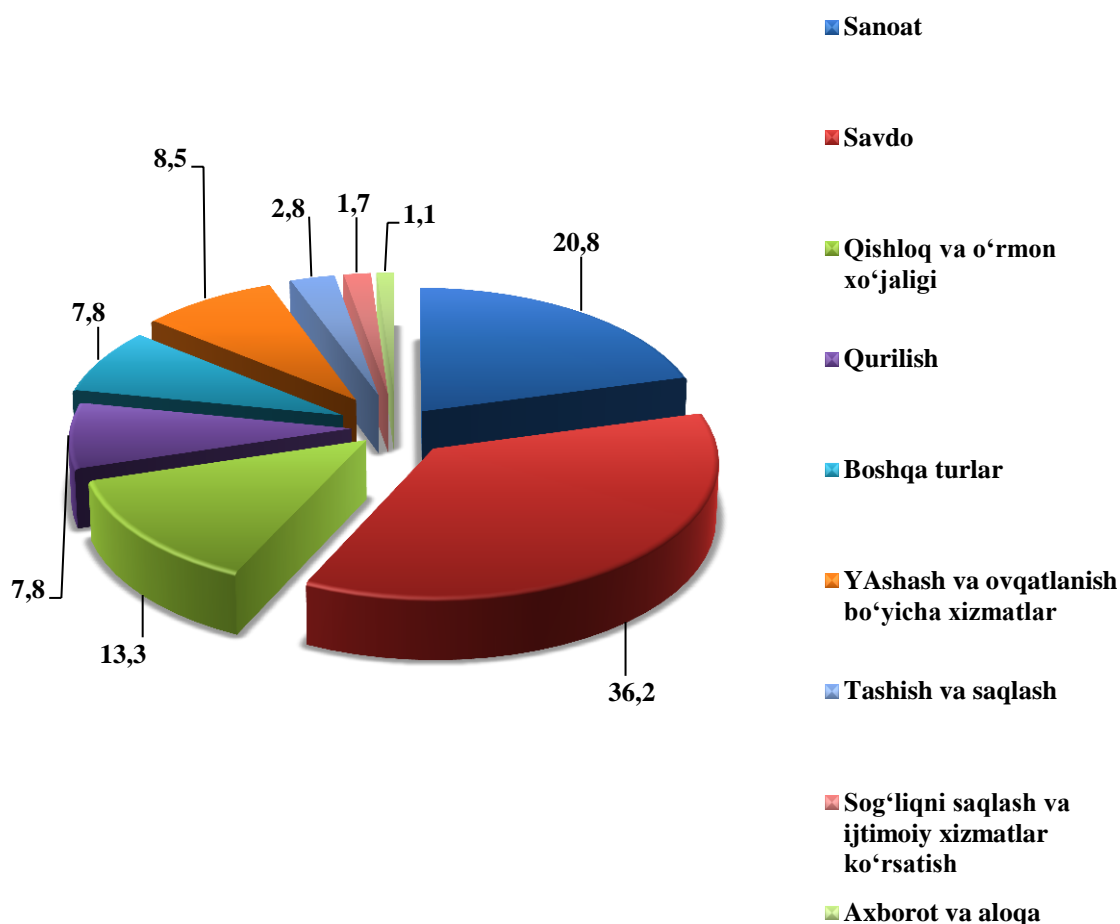


Qurilish ishlari umumiy hajmining 80,2 foizi binolar va inshootlarni qurish bo'yicha qurilish ishlari, 13,5 foizi fuqarolik qurilishi ob'ektlarini qurish bo'yicha qurilish ishlari va 6,3 foizi ixtisoslashtirilgan qurilish ishlariga to'g'ri keldi. SHu jumladan umumiyhajmdan 82,5 foizi yangi qurilish xajmiga to'g'ri keladi.

V. KICHIK BIZNES VA XUSUSIY TADBIRKORLIK

2019 yilning yanvar-sentabr holatiga ro'yxatga olingan jami kichik Tadbirkorlik (biznes) sub'ektlarining soni 15821 tani tashkil qildi. Viloyat bo'yicha kichik tadbirkorlik korxona va tashkilotlarining soni Urganch shahrida 3867 ta, Xiva shahrida 1593 ta, Xiva tumanida 1428 ta, Urganch tumanida 1815 ta, Xonqa tumanida 1200 ta, Yangiariq tumanida 923 ta, Xazorasp tumanida 1067 ta, Gurlan tumanida 923 ta, Qo'shko'pir tumanida 925 ta, Bog'ot tumanida 746 ta, Shovot tumanida 733 ta va Yangibozor tumanida 601 tani tashkil qildi.

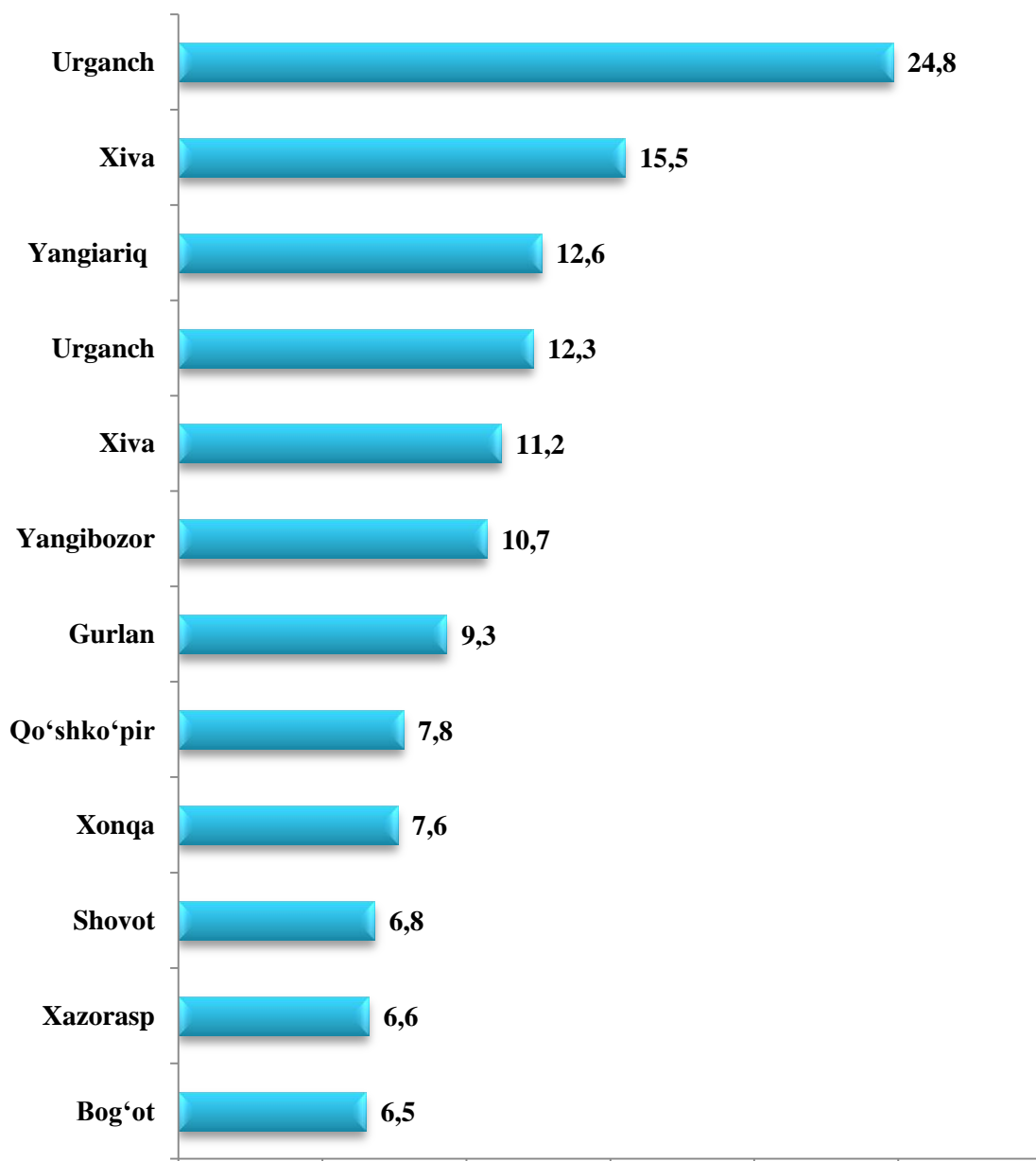
**Yangi tashkil etilgan kichik biznes sub'ektlari sonining
iqtisodiy faoliyat turlari bo'yicha taqsimlanishi**
2019 yil yanvar-sentabr holatiga (jamiga nisbatan foizda)



Eng ko‘p kichik biznes sub’ektlari savdo sohasida (jami tashkil etilgan sub’ektlarning 36,2 foizi), sanoat tarmog‘ida (20,8 foiz), qishloq, o‘rmon va baliqchilik xo‘jaligida (13,3 foiz), yashash va ovqatlanish bo‘yicha xizmatlar (8,5 foiz) tashkil etilgan.

2019 yilning yanvar-sentabrda kichik tadbirkorlik sub’ektlarining soni (har 1000 aholiga, birlikda) hududlar bo‘yicha eng ko‘p ko‘rsatkich Urganch shahrida 24,8 birlikda, Xiva shaxrida 15,5 birlikda, Yangiariq tumanida 12,6 birlikda, Urganch tumanida 12,3 birlikda, Xiva tumanida 11,2 birlikda, Yangibozor tumanida 10,7 birlikda, Gurlan tumanida 9,3 birlikda bo‘lib, o‘rtacha ko‘rsatkich 6-8 birlik oralig‘ida Xazorasp, Bog‘ot, Ko‘shko‘pir, Xonqa, Shovot tumanlarida ushbu ko‘rsatkich past bo‘lib qolmoqda.

2019 yilning yanvar-sentabrda hududlar bo‘yicha kichik tadbirkorlik sub’ektlarining soni
(har 1000 aholiga, birlikda).



Kichik korxonalar va mikrofirmalar soni
(birlik, fermer va dehqon xo'jaliklarisiz)

	2019 yil 1 oktyabr holatiga ro'yxatga olingan	2019 yil yanvar-sentabrda	
		tashkil topdi	tugatildi
Viloyat bo'yicha:	15821	3944	722
<i>Shaharlar:</i>			
Urganch	3867	752	107
Xiva	1593	362	99
<i>tumanlar:</i>			
Bog'ot	746	215	29
Gurlan	923	305	48
Qo'shko'pir	925	262	24
Urganch	1815	530	77
Xazorasp	1067	314	51
Xonqa	1200	300	29
Xiva	1428	250	92
Shovot	733	249	52
Yangiariq	923	208	84
Yangibozor	601	197	30

Kichik biznes va xususiy tadbirkorlikning asosiy ko'rsatkichlari

2019 yil yanvar-sentabr oylarida viloyatda ro'yxatga olingan yangi kichik tadbirkorlik (biznes) sub'ektlari soni 3944 tani tashkil topgan bo'lib, bu ko'rsatkich Urganch shahrida 752 ta, Urganch tumanida 530 ta, Xiva shahrida 362 ta, Honqa tumanida 300 ta, Qo'shko'pirtumanida 262 ta, Xazorasp tumanida 314 ta, Xiva tumanida 250 ta, Shovot tumanida 249 ta, Yangiariq tumanida 208 ta, Gurlan tumanida 305 ta, Bog'ot tumanida 215 ta va Yangibozor tumanida 197 tani tashkil qildi.

2019 yil yanvar-sentabrda Yalpi hududiy mahsulotning 74,3 foizi (2018 yil yanvar-sentabrda 78,6 foiz) kichik biznes sub'ektlari tomonidan ishlab chiqarildi.

2019 yilning yanvar-sentabrda kichik tadbirkorlik (biznes) sub'ektlari tomonidan:

- sanoat mahsuloti ishlab chiqarish hajmi 2187,2 mlrd. so'mni (jami sanoat ishlab chiqarishining 35,6 foizi) yoki 2018 yilning yanvar-sentabrga nisbatan o'sish sur'ati 115,2 foizni tashkil qildi;

- 9854,3 mlrd. so'mlik qishloq, o'rmon va baliq xo'jaliklarining ishlab chiqarilgan (ko'rsatilgan xizmatlar) tashkil qilib, o'sish sur'ati 102,7 foizni (qishloq, o'rmon va baliq xo'jaliklari Yalpi mahsulotining 99,7 foizi) tashkil qildi;

- 2615,6 mlrd. so'mlik investitsiyalar (umumiy investitsiyalar hajmining 68,5 foizi) o'zlashtirildi va 2018 yilning yanvar-sentabrga nisbatan 2,1 martani tashkil qildi;

- 1821,6 mlrd. so'mlik qurilish ishlari (qurilish ishlari umumiy hajmining 93,6 foizi) bajarildi va 2018 yilning yanvar-sentabrga nisbatan 125,8 foizni tashkil qildi;

- avtomobil transporti Yuk aylanmasining 7,9 foizga (viloyat jami avtomobil transporti Yuk aylanmasining 89,9 foizi), yo'lovchi aylanmasining esa 2,9 foizga (umumiy yo'lovchi aylanmasining 96,3 foizi) ko'payishi ta'minlandi;

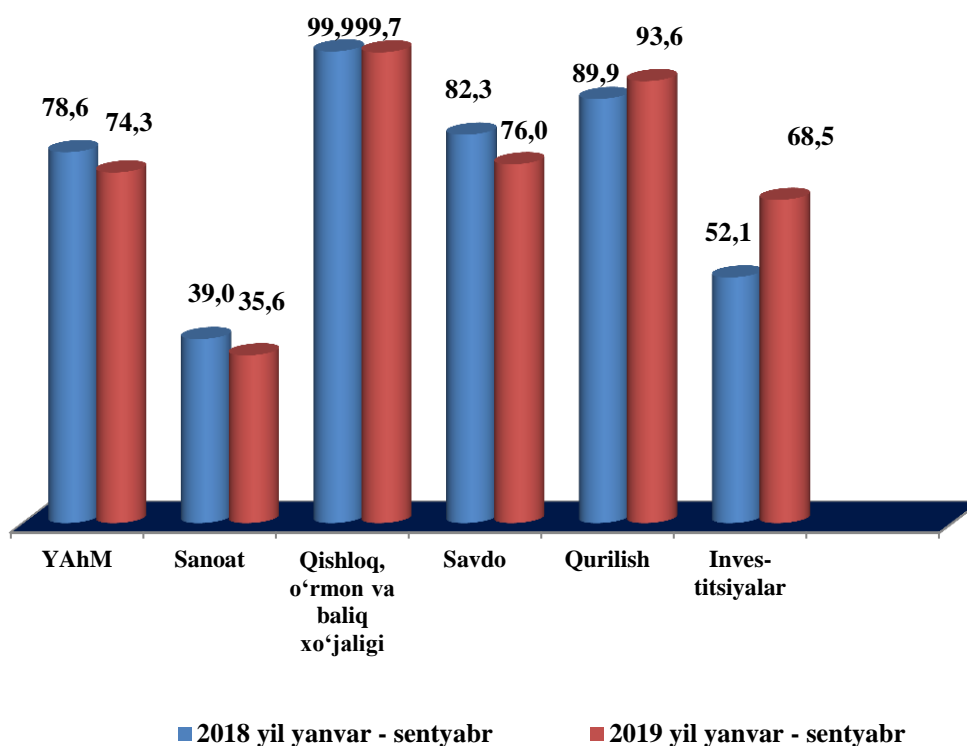
- Chakana tovar aylanmasi umumiy hajmining 76,0 foizi yoki 3603,2 mlrd. so'mi (o'sish 105,0 foiz) va xizmatlar umumiy hajmining, mos ravishda 65,3 foizi yoki 2656,9 mlrd. so'mi (o'sish 107,0 foiz) shakllantirildi;

- 104,0 mln. AQSH dollari (umumiy eksport hajmining 91,5 foizi) miqdorida mahsulotlar (tovar va xizmatlar) eksport qilindi. 217,3 mln. AQSH dollari (umumiy import hajmining 91,2 foizi) miqdorida mahsulotlar (tovar va xizmatlar) import qilindi.

Kichik tadbirkorlik sub'ektlari mahsuloti (ishlar, xizmatlar) umumiy hajmidagi xususiy tadbirkorlikning (fuqarolar mulki) ulushi
(2019 yilning yanvar-sentabr)

	<i>Kichik tadbirkorlik sub'ektlari mahsuloti (ish, xizmat) hajmi, mlrd.so'm</i>	<i>Kichik tadbirkorlik sub'ektlari mahsuloti (ish, xizmat) hajmida xususiy sektor ulushi, % hisobida</i>
Qishloq, o'rmon va baliq xo'jaligi	9854,3	99,7
Sanoat	2187,2	35,6
Qurilish	1821,6	93,6
Chakana savdo	3603,2	76,0
Yuk tashish, mln.tn.	26,7	94,0
Yo'lovchi tashish, mln.kishi	281,8	94,2
Eksport, mln. AQSH doll.	104,0	91,5
Import, mln. AQSH doll.	217,3	91,2

Kichik biznes va xususiy tadbirkorlikning ulushi
(foizda)



VI. KORXONA VA TASHKILOTLARNING MOLIYAVIY NATIJALARI

Foyda. Hisobot ma'lumotlariga ko'ra, 2019 yilning yanvar-avgust oylarida iqtisodiyot tarmoqlarida korxona va tashkilotlar tomonidan 85,3 mlrd. so'm miqdorda yakuniy moliyaviy natija olindi.

2018 yilning shu davriga nisbatan solishtirganimizda, foyda hajmi 101,4 % ko'paygan.

2019 yilning yanvar-avgust oylarida iqtisodiy faoliyat turlari bo'yicha yakuniy moliyaviy natijalari¹⁾

	<i>Foyda, zarar (-), mlrd.so'm</i>	<i>2018 yilning yanvar-avgustga nisbatan %da</i>
Jami	85,3	101,4
Tog'-kon sanoati va ochiq konlarni ishlash	-	-
Ishlab chiqaradigan sanoat	57,1	120,8
Elektr, gaz, bug' bilan ta'minlash va havoni konditsiyalash	-16,9	-
Qurilish	2,6	197
Savdo	25,8	63,5
Tashish va saqlash	9,1	-
YAshash va ovqatlanish bo'yicha xizmatlar	0,2	-
Axborot va aloqa	0,1	14177,7
Moliyaviy va sug'urta faoliyati	0,01	-
Ko'chmas mulk bilan operatsiyalar	5,2	80,9
Professional, ilmiy va texnik faoliyat	0,7	260,3
Boshqarish bo'yicha faoliyat va yordamchi xizmatlar ko'rsatish	0,04	-
Sog'liqni saqlash va ijtimoiy xizmatlar ko'rsatish	-	-
Boshqalar	1,4	116,7

¹⁾Byudjet va boshqa notijorat tashkilotlar, mahsulot ishlab chiqaruvchi qishloq xo'jalik korxonalari, fermer va dehqon xo'jaliklari, sug'urta tashkilotlari, banklar, kichik korxonalar va mikrofirmalarsiz.

**2019 yilning yanvar-avgust oylarida hududlar kesimida
yakuniy moliyaviy natijalari**

	<i>Foyda, zarar (-), mlrd.so‘m</i>	<i>2018 yilning yanvar-avgustga nisbatan % da</i>
Xorazm viloyati	85,3	101,4
Urganch Shahar	32	66,3
Xiva Shahar	0,03	11,0
tumanlar;		
Bogot	1,3	188,1
Gurlan	0,9	102,8
Qo‘shqo‘pir	2,3	102,9
Urganch	11,8	122,1
Xazorasp	2,4	32,2
Xonqa	7,9	376,1
Xiva	0,6	90,2
Shovot	22,1	206,4
Yangiariq	1,8	155,2
Yangibozor	2,2	1509,5

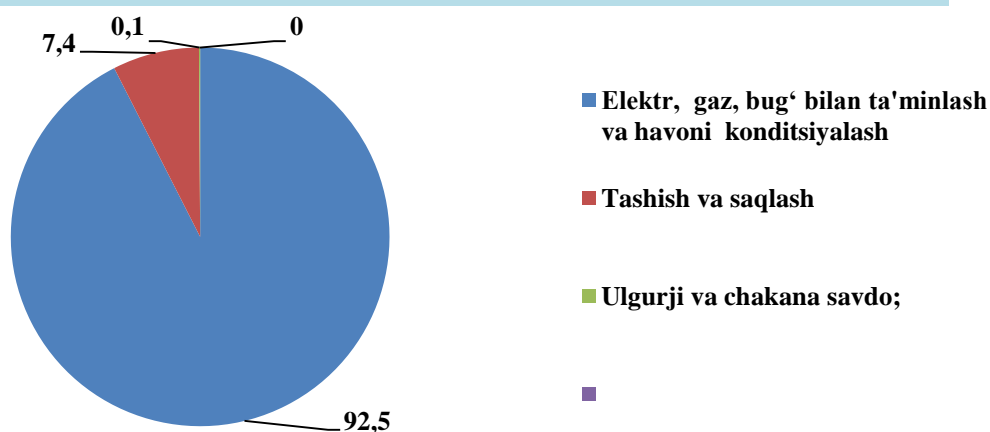
Tumanlar kesimida foydaning asosiy qismi Urganch shahri -32 mlrd. so‘m (jami foydaning 66,3 %), Shovot tumani – 22,1 mlrd. so‘m (206,4 %), Urganch tumani – 11,8 mlrd. so‘m (122,1%) va Xonqa tumani -7,9 mlrd. so‘m (376,1 %)ga to‘g‘ri keladi.

Zararlar. 2019 yilning yanvar-avgust oylarida 5 ta korxona va tashkilotlar 18,5 mlrd. so‘m zararga yo‘l qo‘ydi.

Zararning asosiy qismi Elektr, gaz, bug‘ bilan ta‘minlash va havoni konditsiyalash 17,1mlrd. so‘m, Tashish va saqlash 1,3 mlrd. so‘m, Ulgurji va Chakana savdo; motorli transport vositalari va mototsikllarni ta‘mirlash 3,2 mld.so‘mto‘g‘ri keladi.

2019 yilning yanvar-avgustida iqtisodiy faoliyat turlari bo'yicha zarar ko'rgan korxona va tashkilotlarning moliyaviy natijalari

	<i>Korxonalar soni</i>	<i>Zarar summasi</i>	
		<i>mln.so'm</i>	<i>jamiga nisbatan % da</i>
Jami	5	18465,4	100,0
Elektr, gaz, bug' bilan ta'minlash va havoni konditsiyalash	2	17081,6	92,5
Tashish va saqlash	1	1350,9	7,4
Ulgurji va Chakana savdo; motorli transport vositalari va mototsikllarni ta'mirlash	2	32,9	0,1



2019 yilning yanvar-avgustida hududlar kesimida zarar ko'rgan korxona va tashkilotlarning moliyaviy natijalari

	<i>Korxonalar soni</i>	<i>Zarar ko'rgan korxonalarning ulushi, % da</i>	<i>Zarar summasi mln.so'm</i>
Xorazm viloyati	5	100,0	18465,4
Urganch Shahar	5	100,0	18465,4

2019 yil 1 sentabr holatigazarar ko'rgan korxona va tashkilotlari Urganch shaxriga to'g'ri kelmoqda.

Korxona va tashkilotlarning debitorlik qarzdorligi holati¹⁾

2019 yil 1 sentabr holatiga debitor qarzdorlikning umumiy xajmi 610,9 mlrd.soʻmni tashkil qildi, shundan muddati oʻtgan 8,4 mlrd.soʻm yoki jami qarzdorlikning 1,3 % ni tashkil qildi.

Muddati oʻtgan debitor qarzdorlik 2018 yilning 1 sentabriga nisbatan solishtirganimizda 89,2% oshgan, jami debitor qarzdorlikdagi ulushi 1492,6% kamaygan.

2019 yilning yanvar-avgust oylarida hududlar kesimida yakuniy debitor qarzdorlik natijalari

	<i>Debitor qarzdorlik (-), mlrd.soʻm</i>	<i>2018 yilning yanvar-avgustiga nisbatan % da</i>
Xorazm viloyati	610,9	151,5
Urganch Shahar	443,8	137,6
Xiva Shahar	1,8	93,6
tumanlar;		
Bogʻot	2,9	82,9
Gurlan	2,2	385,9
Qoʻshqoʻpir	3,7	176,9
Urganch	38,1	95,5
Xazorasp	14,9	976,3
Xonqa	34,4	799,4
Xiva	12,2	490,0
Shovot	49,2	486,5
Yangiariq	3,6	307,0
Yangibozor	4,1	31,8

Tumanlar kesimida debitor qarzdorlik asosiy qismi Urganch shahri - 443,8 mlrd. soʻm (jami debitor qarzdorlikning 137,6 %), Shovot tumani – 49,2 mlrd. soʻm (486,5%) va Urganch tumani – 38,1 mlrd. soʻm (95,1%)ga toʻgʻri keladi.

Byudjet va boshqa notijorat tashkilotlar, mahsulot ishlab chiqaruvchi qishloq xoʻjalik korxonalari, fermer va dehqon xoʻjaliklari, sugʻurta tashkilotlari, banklar, kichik korxonalar va mikrofirmalarsiz.

VII. KORXONALAR VA TASHKILOTLARNING FAOLIYATINING UMUMIY TAVSIFI

Barchamizga ma'lumki, Tadbirkorlik sub'ektlarini davlat ro'yxatidan o'tkazish va hisobga qo'yish tartibini tubdan takomillashtirish, zamonaviy axborot-kommunikatsiya texnologiyalarini keng joriy etish asosida ularning davlat organlari bilan o'zaro munosabatlarida bevosita muloqot qilmaydigan shakllaridan foydalanishni jadal rag'batlantirilmoqda.

Bugungi kunda ushbu borada qonunchilikda muhim qarorlar qabul qilinib, tadbirkorlik sub'ektlarini davlat ro'yxatidan o'tkazish va hisobga qo'yish tartibini tubdan takomillashtirish bo'yicha chora-tadbirlar kompleksi ma'qullanib, ushbu chora-tadbirlarda tadbirkorlik sub'ektlarini davlat ro'yxatidan o'tkazish va hisobga qo'yishni avtomatlashtirilgan tizimi bosqichma-bosqich ishlab chiqilib xayotga tatbiq qilinmoqda.

Amalga oshirilayotgan islohotlar va jamiyatimizda ro'y berayotgan muhim o'zgarishlar tadbirkorlik sub'ektlari tomonidan o'z faoliyatlarini mustaqil boshlashiga va biznesini rivojlantirishiga muhim poydevor bo'ladi.

Bu o'z navbatida, tadbirkorlarning va mamlakatimizga kirib kelayotgan investitsiyalarni yanada ko'payishiga va ayni damda qo'shimcha ish o'rinlarini vujudga kelishiga, fuqarolarning turmush darajasini yanada oshirishiga xizmat qiladi.

Izoh tariqasida:

O'zbekiston Respublikasi Vazirlar Mahkamasining 2012 yil 25 sentyabrdagi "Korxonalar va tashkilotlarning yagona davlat registri to'g'risidagi Nizomni tasdiqlash haqida"gi 274-sonli qaroriga muvofiq tadbirkorlik sub'ektlarini davlat ro'yxatidan o'tkazuvchi organ tomonidan taqdim etilgan bildirishnomaga asosan Korxonalar va tashkilotlarning yagona davlat registri bazasi yuritiladi.

Korxonalar va tashkilotlar yagona davlat registri ma'lumotlariga ko'ra 2019 yilning 1 oktyabr holatiga ro'yxatga olingan yuridik shaxslar soni (fermer va dehqon xo'jaliklarisiz) 19122 taga etdi, bu ko'rsatkich o'tgan yilning shu davriga nisbatan 24,0 % oshgan va faoliyat ko'rsatayotganlari soni esa 17994 tani tashkil qildi bu esa o'tgan yilning shu davriga nisbatan 3326 taga yoki 22,6 % ga oshgan.

Ro'yxatdan o'tgan korxonalar va tashkilotlarning asosiy ulushi Urganch shahrida (24,1 %), Urganch tumani (10,9 %), Xiva shahri (9,2 %) , Xiva tumani (8,8 %), hissalariga to'g'ri keladi.

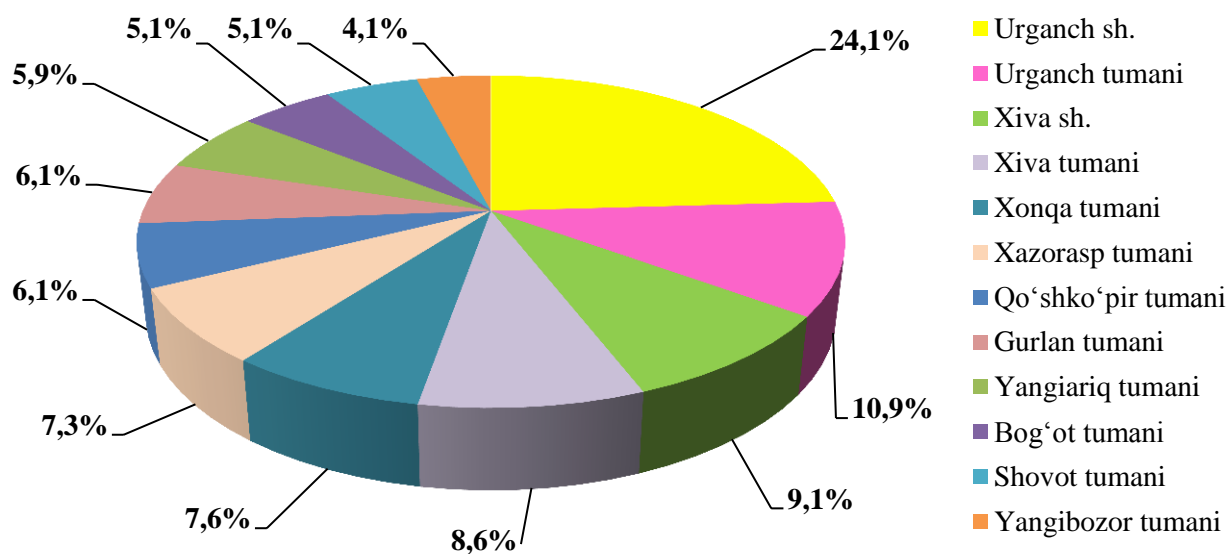
**Ro'yxatga olingan va faoliyat ko'rsatayotgan korxonalar va tashkilotlarning
hududlar bo'yicha taqsimlanishi**
(2019 yilning 1 oktyabr holatiga)

	<i>Ro'yxatga olingan</i>		<i>Faoliyat ko'rsatayotgan</i>	
	<i>birlik</i>	<i>jamiga nisbatan % da</i>	<i>birlik</i>	<i>jamiga nisbatan % da</i>
Xorazm viloyati	19122	100	19994	100
Urganch sh.	4609	24,1	4238	23,4
Xiva sh.	1726	9,2	1550	8,7
<i>tumanlar:</i>				
Bog'ot tumani	978	5,1	920	5,1
Gurlan tumani	1158	6,0	1129	6,3
Qo'shko'pir tumani	1170	6,1	1122	6,2
Urganch tumani	2091	10,9	1979	11,0
Xazorasp tumani	1395	7,4	1350	7,5
Xonqa tumani	1459	7,7	1431	8,0
Xiva tumani	1654	8,8	1509	8,4
Shovot tumani	975	5,1	911	5,1
Yangiariq tumani	1131	6,0	1099	6,1
Yangibozor tumani	776	3,7	756	4,2

Ma'lumot tariqasida:

Oxirgi 5 yillikka e'tibor beradigan bo'lsak, viloyatimizda 2014 yillarda davlat ro'yxatidan o'tgan tadbirkorlik sub'ektlar soni 10867 tani (fermer va dexqon xo'jaliklarsiz) tashkil etgan bo'lsa, bugungi kun holatiga 19122 mingta bo'lib 8255 taga ko'payganini kuzatish mumkin.

Ro'yxatdan o'tgan sub'ektlarning hududlar bo'yicha ulushi, %

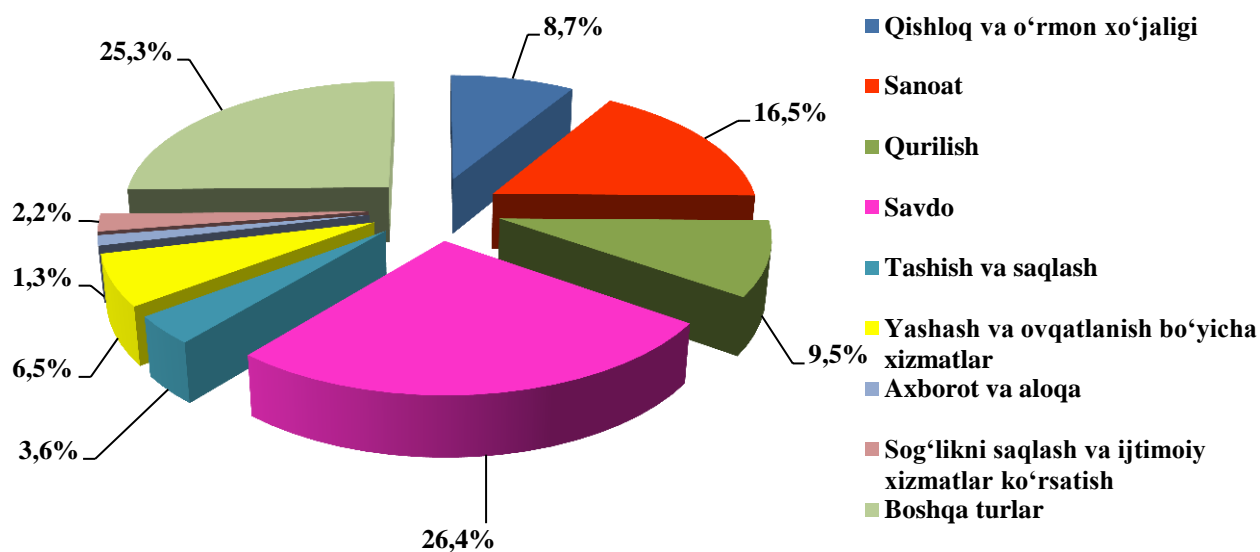


Iqtisodiy faoliyat turlari bo'yicha ro'yxatga olingan korxonalar va tashkilotlarning asosiy qismi savdo (jami ro'yxatga olingan yuridik shaxslarning 26,3 %), sanoat (16,5 %), qurilish (9,6 %), qishloq, o'rmon va baliq xo'jaligi (8,7%) sohalariga to'g'ri keladi.

Ro'yxatga olingan va faoliyat ko'rsatayotgan korxonalar va tashkilotlarning iqtisodiy faoliyat turlari bo'yicha taqsimlanishi (2019 yilning Ioktyabr holatiga)

	Ro'yxatga olingan		Faoliyat ko'rsatayotgan	
	birlik	jamiga nisbatan % da	birlik	jamiga nisbatan % da
Jami	19122	100	17994	100
<i>shu jumladan:</i>				
qishloq, o'rmon va baliq xo'jaligi	1667	8,7	1569	8,7
sanoat	3162	16,5	2967	16,5
qurilish	1834	9,6	1702	9,5
savdo	5038	26,3	4759	26,4
tashish va saqlash	690	3,6	647	3,6
yashash va ovqatlanish bo'yicha xizmatlar	1251	6,5	1170	6,5
axborot va aloqa	251	1,3	231	1,3
sog'liqni saqlash va ijtimoiy xizmatlar ko'rsatish	419	2,2	404	2,2
boshqa turlari	4810	25,3	4545	25,3

Faoliyat ko'rsatayotgan korxonalar va tashkilotlarning iqtisodiy faoliyat turlari bo'yicha ulushi, %

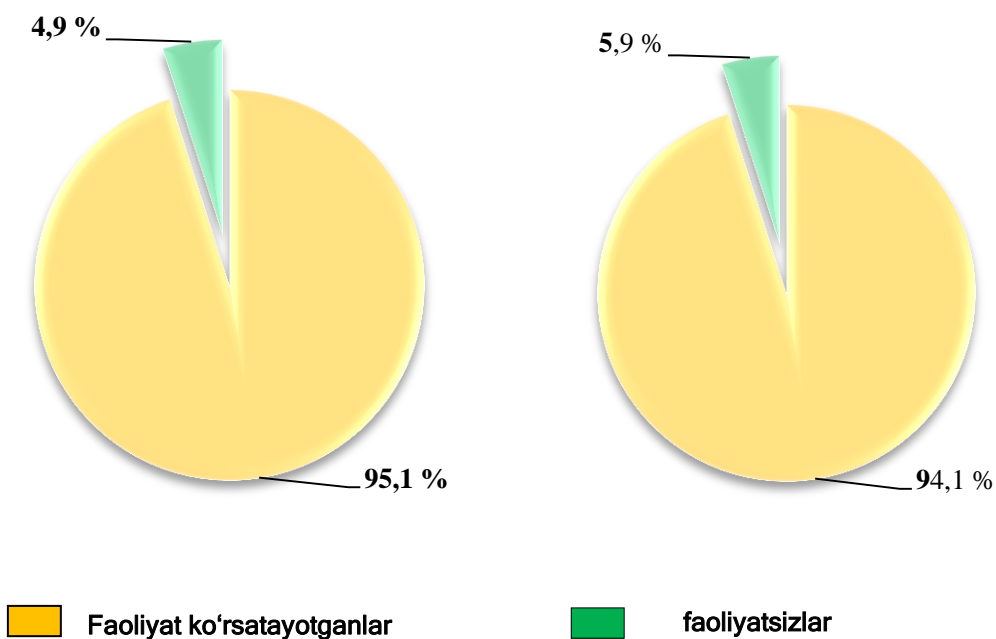


Korxonalar va tashkilotlarning umumiy sonida faoliyat ko'rsatayotgan sub'ektlarning ulushi 94,1 % ni, shu bilan birga jami korxonalar va tashkilotlarning umumiy soniga nisbatan faoliyat ko'rsatmayotganlarning ulushi 5,9 % ni tashkil etganligini ko'rsatmoqda.

Korxonalar va tashkilotlarning umumiy sonidan faoliyat ko'rsatayotganlar va faoliyatsizlarning ulushi, %

01.10.2018 y.

01.10.2019 y.

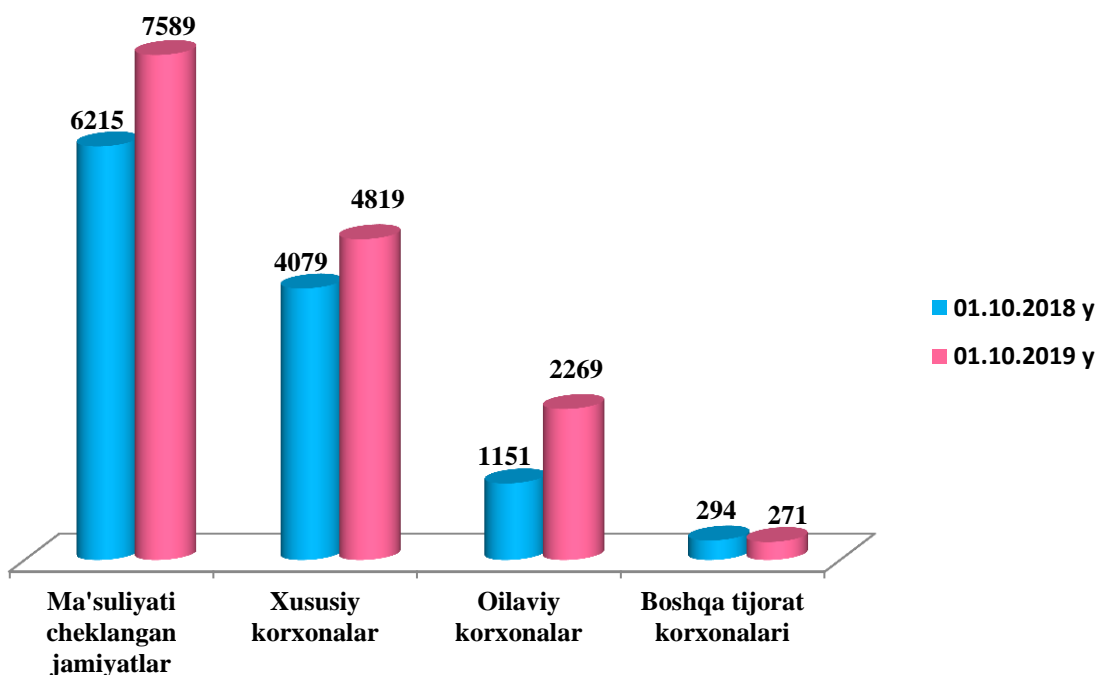


2019 yil 1 oktyabr holatiga 14948 ta tijorat shaklidagi korxonalar va tashkilotlar faoliyat ko'rsatayotgan bo'lib, shundan xususiy korxonalar – 4819 ta, oilaviy korxonalar – 2269 ta, mas'uliyati cheklangan jamiyatlar – 7589 va 271 tani boshqa tijorat korxonalari tashkil etadi.

Misol tariqasida:

2014-2019 yil shu davr mobaynida faoliyat ko'rsatayotgan tadbirkorlik sub'ektlari soni (fermer va dexqon xo'jaliklarsiz) 10449 dan 17994 taga yoki 72,2 % ga oshgan.

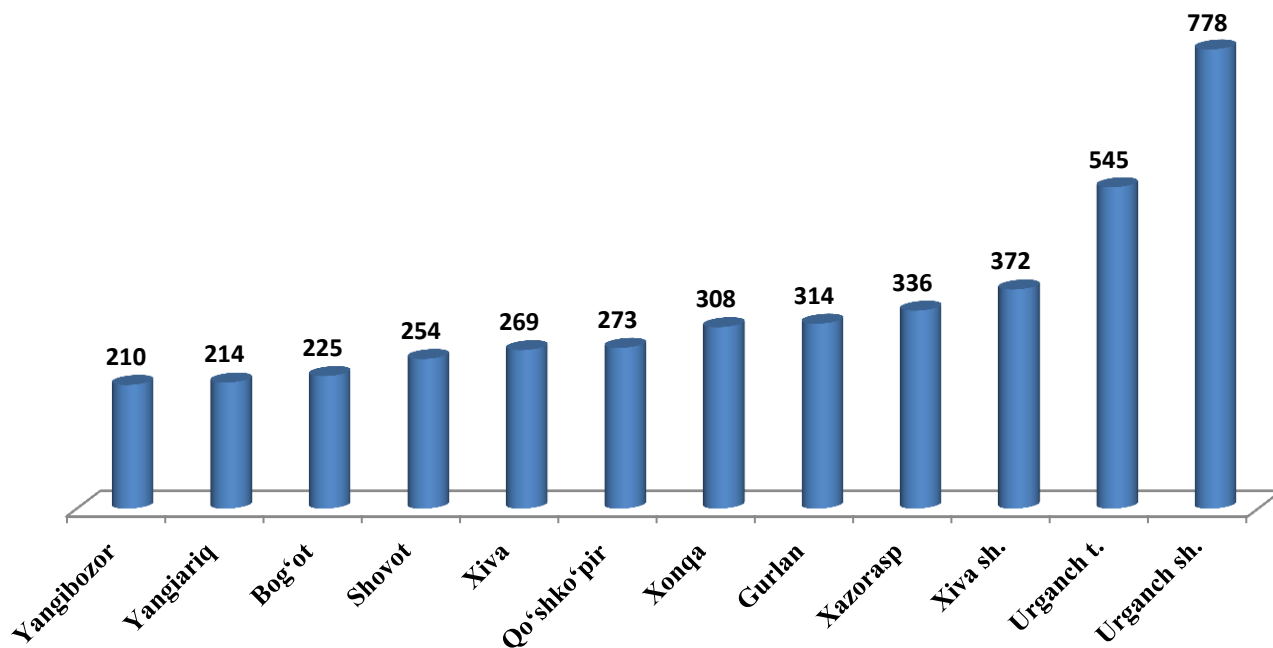
Faoliyat ko'rsatayotgan yuridik shaxslar-xo'jalik yurituvchi sub'ektlarning tashkiliy huquqiy shakllari bo'yicha taqsimlanishi, birlikda



Ta'kidlash joizki, mamlakatimizda faoliyat ko'rsatayotgan yuridik shaxslar-xo'jalik yurituvchi sub'ektlarning tashkiliy huquqiy shakllari bo'yicha asosiy qismi mas'uliyati cheklangan jamiyatlari xissasiga to'g'ri keladi. Bu ko'rsatkichlar yildan yilga o'sib bormoqda va bu ma'lumotlarni statistik raqamlarda kuzatish mumkin.

2019 yilning yanvar-sentabr oylarida jami 4098 ta yangi korxonalar va tashkilotlar ro'yxatga olingan bo'lib, yoki 2018 yilning shu davriga nisbatan 48,7 % ko'proq. Yangi tashkil etilgan korxonalar va tashkilotlarning asosiy qismi Urganch shahri (778 ta), Urganch tumani (545 ta), Xiva shahri (372 ta) va Xazorasp tumani (336 ta), hissalariga to'g'ri keladi. Eng kam esa Yangibozor (210 ta), Yangiariq (214 ta) va Bog'ot (225 ta) tumanlariga to'g'ri keladi.

**Hududlar bo'yicha yangi tashkil etilgan korxonalar
va tashkilotlarning soni, birlikda**

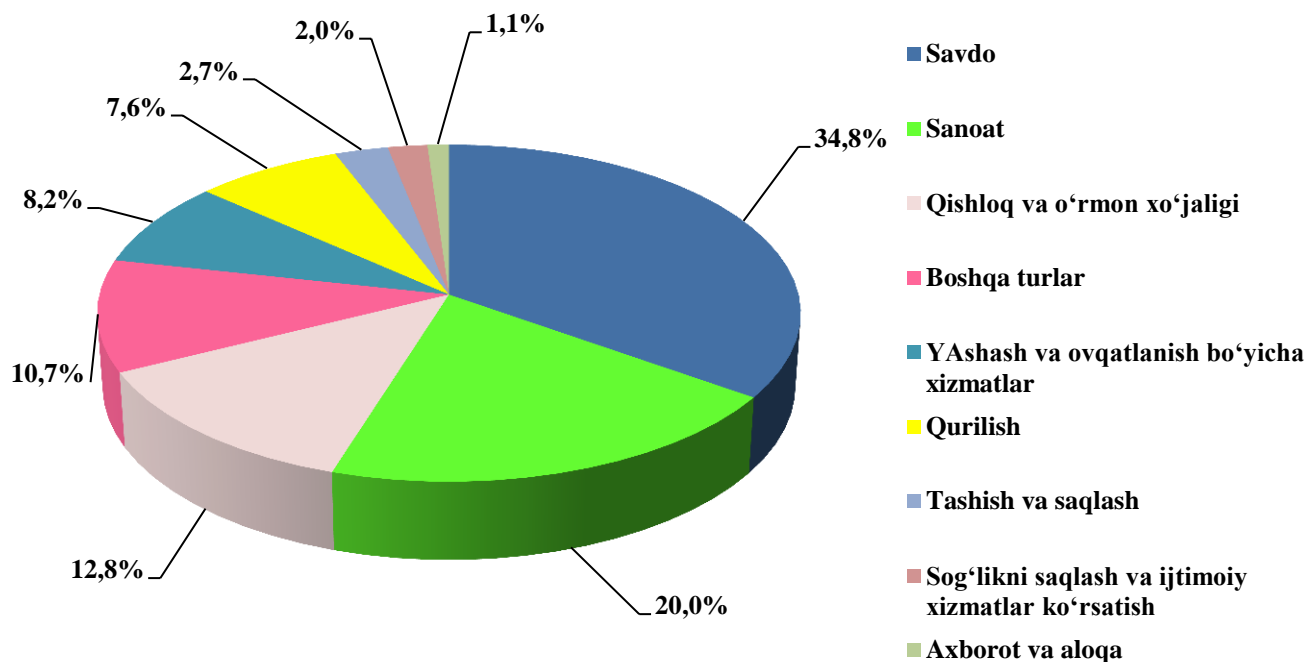


Iqtisodiy faoliyat turlari bo'yicha yangi tashkil etilgan korxonalar va tashkilotlarning ulushi savdoda 34,8 %, sanoatda 20,0 %, o'rmon va baliq xo'jaligida 12,8 % ni, yashash va ovqatlanish xizmatlari 10,7 % va qurilishda 7,6% tashkil etadi.

Ma'lumot tariqasida:

Viloyatimizda yangi tashkil etilgan tadbirkorlik sub'ektlar soni (fermer va dexqon xo'jaliklarsiz) 2014 yilda 1201 ta, 2015 yilda 1292 ta, 2016 yilda 1506 ta, 2017 yilda 1695 ta va bugungi kun holatiga 3952 tani tashkil qildi.

**Yangi tashkil etilgan korxonalar va tashkilotlarning
iqtisodiy faoliyat turlari bo'yicha ulushi, %**



2019 yil 1 oktyabr holatiga viloyatimizda faoliyat ko'rsatayotgan kichik tadbirkorlik sub'ektlarining soni 14858 tani tashkil qilgan. Bu ko'rsatkich 2018 yil shu davriga nisbatan 27,3 % ga oshgan.


Faoliyat ko'rsatayotgan kichik tadbirkorlik sub'ektlarining asosiy qismi, ya'ni 3555 tasi (jami sub'ektlarning 23,9 %) Urganch shahriga, 1707 tasi (11,5 %) Urganch tumani, 1421 tasi (9,6 %) Xiva shahri hamda 1300 tasi (8,7 %) Xiva tumanlari hissalariga to'g'ri keladi. Eng kam faoliyat ko'rsatayotganlar esa 587 ta (4,0 %) Yangibozor, 676 tasi (4,5 %) Shovot, 692 tasi (4,7 %) Bog'ot, 883 tasi (5,9 %) Qo'shko'pir tumanlari hissalariga to'g'ri keladi.

**Faoliyat ko'rsatayotgan kichik tadbirkorlik sub'ektlarining
hududlar bo'yicha soni**

	2018 yil 1 oktyabr holatiga		2019 yil 1 oktyabr holatiga	
	<i>birlik</i>	<i>jamiga nisbatan % da</i>	<i>birlik</i>	<i>jamiga nisbatan % da</i>
Xorazm viloyati	11666	100	14858	100
Urganch sh.	2836	24,3	3555	23,9
Xiva sh.	1197	10,3	1421	9,6
<i>tumanlar:</i>				
Bog'ot	524	4,5	692	4,7
Gurlan	664	5,7	909	6,1
Qo'shko'pir	641	5,5	883	5,9
Urganch	1278	11,0	1707	11,5
Xazorasp	753	6,5	1042	7,0
Xonqa	887	7,6	1182	8,0
Xiva	1211	10,4	1300	8,7
Shovot	494	4,2	676	4,5
Yangiariq	784	6,7	904	6,1
Yangibozor	397	3,3	587	4,0

Faoliyat ko'rsatayotgan jami 14858 ta kichik tadbirkorlik sub'ektlarining 4733 tasi (31,9 %) – savdoda, 2940 tasi (19,8 %) - sanoatda, 1691 tasi (11,4 %) - qurilishda, 1546 tasi (10,4 %) - qishloq, o'rmon va baliq xo'jaligida, 1156 tasi (7,8 %) - yashash va ovqatlanish bo'yicha xizmatlar sohasida, 641 tasi (4,3 %) - tashish va saqlashda, 321 tasi (2,2 %) - sog'liqni saqlash va ijtimoiy xizmatlar ko'rsatishda, 214 tasi (1,4 %) - axborot va aloqa sohasida, shuningdek 1616 tasi (10,9%) - boshqa faoliyat turlari hissalariga to'g'ri keladi. SHundan ko'rinib turibdiki, faoliyat ko'rsatayotgan kichik tadbirkorlik sub'ektlarining asosiy qismi sanoat va savdo faoliyat turlariga to'g'ri keladi. Shuningdek, eng kam ulushi esa sog'liqni saqlash va ijtimoiy xizmatlar hamda axborot va aloqa faoliyat turlariga to'g'ri keladi.

**Faoliyat ko'rsatayotgan kichik tadbirkorlik sub'ektlarining
iqtisodiy faoliyat turlari bo'yicha ulushi, %**

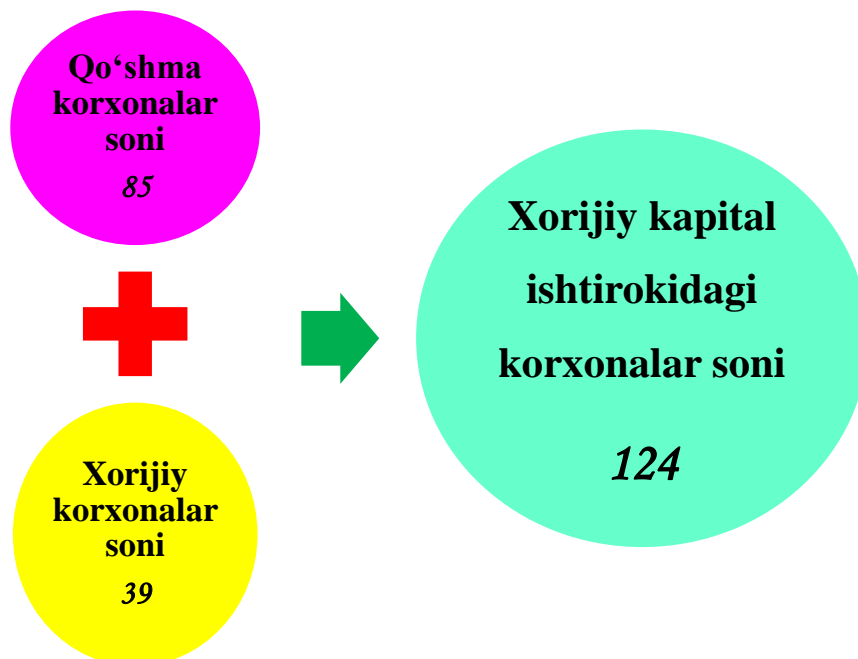


Kichik tadbirkorlik sub'ektlarini qo'llab-quvvatlash asosida ularning ishlab chiqarish faoliyatini samarali tashkil etish bo'yicha ishlar etarli darajada tashkil etilmaganligi sababli faoliyat ko'rsatmayotgan kichik tadbirkorlik sub'ektlarining jami ro'yxatga olinganlarning umumiy soniga nisbatan ulushi yuqori bo'lmoqda. Jumladan, 2019 yilning 1 oktyabr holatiga Urganch shahrida jami ro'yxatdan o'tgan kichik tadbirkorlik sub'ektlarining umumiy sonida faoliyat ko'rsatmayotganlarning ulushi 1,9 % ni (312 ta) tashkil qilgan, Xivashaxrida esa ro'yxatdan o'tganlarning jami sonida 1,2 % ni (172 ta) tashkil qilgan.

Hisobot davrida 722 ta korxonalar va tashkilotlar faoliyati tugatilgan bo'lib, ulardan 238 tasi (jami faoliyati tugatilganlarning 32,9%) ixtiyoriy tugatish tartibini qo'llash orqali tugatilgan.

Xorijiy kapital ishtirokidagi korxonalar. 2019 yil 1 oktyabr holatiga faoliyat ko'rsatayotgan xorijiy kapital ishtirokidagi korxonalar soni 124 tani tashkil etdi. O'tgan yilning shu davriga nisbatan 58 taga yoki 87,8 % ga o'sgan. SHuningdek, Xorijiy kapital ishtirokidagi faoliyat ko'rsatayotgan korxonalardan 85 tasi qo'shma korxonalar, 39 tasi esa xorijiy korxonalar hisoblanadi.

**Faoliyat ko'rsatayotgan xorijiy kapital ishtirokidagi
korxonalar tarkibida qo'shma korxonalar va
xorijiy korxonalarning soni, birlikda**



Xorijiy kapital ishtirokidagi korxonalarning asosiy qismi Urganch Shahar 32 ta (25,9 %), Urganch 16 ta (12,9 %) va Shovot 12 ta (9,7%) tumanlari hissalariga to'g'ri keladi. Eng kam xorijiy kapital ishtirokida tashkil etilgan korxonalar Qo'shko'pir5 ta (4,0 %), Yangiariq 5 ta (4,0 %) tumanlari hissalariga to'g'ri keladi. Bu esa mazkur hududlarda xorijiy hamkorlar bilan ishlashni, investitsiyalar jalb etish borasida amalga oshirilishi lozim bo'lgan ishlarni yanada rivojlantirishni talab etadi.

Mamlakatimizda ishbilarmonlik muhitini jadal rivojlantirish borasida qator ijobiy o'zgarishlar amalga oshirilmoqda. Bugungi kunda raqobatbardoshlik muhitini yaratish maqsadida chet ellik sarmoyadorlarga yurtimiz bozoriga kirib kelishlari o'z faoliyatlarini olib borishlari uchun qulay shart-sharoitlar yaratilmoqda. Buning natijasida keyingi yillarda xorijiy investitsiyalar ishtirokidagi korxonalar yildan yilga soni kengayib borayotganligi statistik raqamlarda o'z aksini topgan.

**Faoliyat ko'rsatayotgan xorijiy kapital ishtirokidagi
korxonalarning hududlar bo'yicha soni va ulushi**
(2019 yilning 1 oktyabr holatiga)

	<i>birlik</i>	<i>Jamiga nisbatan % da</i>
Xorazm viloyati	124	100
Urganch sh.	32	25,8
Xiva sh.	8	6,5
<i>tumanlar:</i>		
Bog'ot	7	5,7
Gurlan	9	7,2
Qo'shko'pir	5	4,0
Urganch	16	12,9
Xazorasp	7	5,7
Xonqa	7	5,7
Xiva	9	7,2
Shovot	12	9,6
Yangiariq	5	4,0
Yangibozor	7	5,7

Faoliyat ko'rsatayotgan 124 ta xorijiy kapital ishtirokidagi korxonalarni iqtisodiy faoliyat turlari bo'yicha olib qaraydigan bo'lsak, 56 tasi (45,2 %) sanoat, 23 tasi (18,5 %) savdo, 18 tasi (14,5 %) qishloq, o'rmon va baliq xo'jaligida, 15 tasi (12,1 %) qurilishda, 4 tasi (3,2 %) tashish va saqlashda, 4 tasi (3,2 %) yashash va ovqatlanish bo'yicha xizmatlarda, 1 tasi (0,8 %) sog'liqni saqlash va ijtimoiy xizmatlar ko'rsatish, 1 tasi (0,8%) axborot va aloqa, hamda 2 tasi (1,7 %) boshqa faoliyat turlari hissalariga to'g'ri keladi. Shundan ko'rinib turibdiki, faoliyat ko'rsatayotgan xorijiy kapital ishtirokidagi korxonalarning asosiy qismi sanoat va savdo faoliyat turiga to'g'ri keladi. SHuningdek, eng kam ulushi esa sog'liqni saqlash va ijtimoiy xizmatlar hamda axborot va aloqa faoliyat turlariga to'g'ri keladi.

**Faoliyat ko'rsatayotgan xorijiy kapital ishtirokidagi korxonalarning
iqtisodiy faoliyat turlari bo'yicha soni va ulushi
(2019 yilning 1 oktyabr holatiga)**

	<i>birlik</i>	<i>Jamiga nisbatan % da</i>
Jami	124	100
<i>shu jumladan:</i>		
sanoat	56	45,2
savdo	23	18,5
qishloq, o'rmon va baliq xo'jaligi	18	14,5
kurilish	15	12,1
tashish va saklash	4	3,2
yashash va ovqatlanish bo'yicha xizmatlar	4	3,2
axborot va aloqa	1	0,8
sog'liqni saqlash va ijtimoiy xizmatlar ko'rsatish	1	0,8
boshqa turlari	2	1,7

2019 yilning yanvar-sentabr oylarida xorijiy kapital ishtirokidagi ro'yxatdan o'tgan yangi korxonalarning soni 52 tani tashkil qilgan. Bu ko'rsatkich esa o'tgan yilning shu davriga nisbatan 36 taga ko'paygan.

Bunda, Turkmaniston Respublikasi rezidentlari kapitali ishtirokida – 20 ta, Rossiya Federatsiyasi – 9 ta, Turkiya -7 ta, Xitoy-4 ta, Eron Islom Respublikasi -3 ta va boshqa davlatlar kapitali ishtirokida 9 ta yangi korxonalar ro'yxatdan o'tgan.

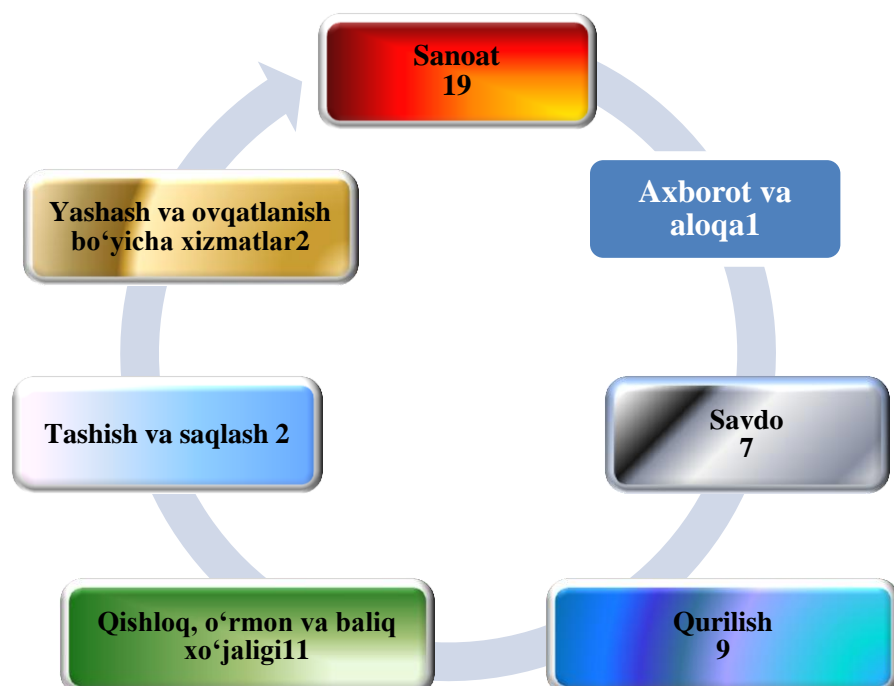
52 ta yangi tashkil etilgan xorijiy kapital ishtirokidagi korxonalarning asosiy qismi Urganch shahri (16 ta), Urganch (9 ta), Yangibozor (5 ta), Xiva (5 ta), Xonqa (4 ta), Shovot (3 ta), Xiva shaxri (3 ta), Xazorasp (3 ta), Gurlan (3 ta) va Qo'shko'pir (1 ta) tumanlaridagilariga to'g'ri keladi. Xorijiy kapital ishtirokidagi korxonalarning umuman tashkil etmagan tumanlar qatoriga Bog'ot, Yangiariq tumanlarini kiritish mumkin.

Yangi tashkil etilgan xorijiy kapital ishtirokidagi korxonalarning hududlar kesimidagi soni va ulushi

	<i>birlik</i>	<i>Jamiga nisbatan % da</i>
Xorazm viloyati	52	100
Urganch sh.	16	30,8
Xiva sh.	3	5,8
<i>tumanlar:</i>		
Bog‘ot	0	0
Gurlan	3	5,8
Qo‘shko‘pir	1	1,9
Urganch	9	17,3
Xazorasp	3	5,8
Xonqa	4	7,7
Xiva	5	9,6
Shovot	3	5,7
Yangiariq	0	0,0
Yangibozor	5	9,6

Yangi tashkil etilgan xorijiy kapital ishtirokidagi korxonalarni iqtisodiy faoliyat turlari bo‘yicha ko‘radigan bo‘lsak, asosan sanoatda 19 ta, qishloq, o‘rmon va baliq xo‘jaligida 11 ta, qurilishda 9 ta, savdoda 7 ta va 6 tasi boshqa faoliyat turlari hissasiga to‘g‘ri keladi.

**Yangi tashkil etilgan xorijiy kapital ishtirokidagi korxonalarning iqtisodiy faoliyat turlari
bo'yicha soni, birlikda**



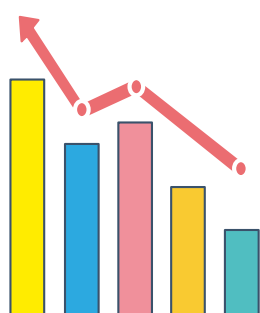

Shu bilan birga, to'g'ridan-to'g'ri xorijiy investitsiyalar hajmlarini kengaytirishda etarli darajada ishlar to'g'ri yo'lga qo'yilmaganligi sababli, ayrim hududlarda xorijiy investitsiyalarni jalb qilishda beqarorlik saqlanib qolmoqda. Jumladan, 2019 yil 1 oktyabr holatiga 8 ta xorijiy kapital ishtirokidagi korxona faoliyat ko'rsatmayotgan korxonalar ro'yxatida turibdi.



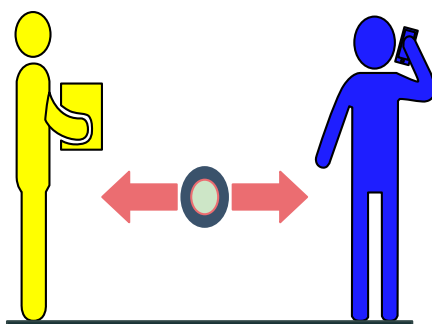
O'zbekiston Respublikasining Qonunchilik palatasi tomonidan 2012 yil 26 aprelda qabul qilingan 327-sonli "Oilaviy tadbirkorlik to'g'risida"gi qonuni kuchga kirgandan boshlab, Respublikamizda oilaviy korxonalar faoliyatini tashkil etishda, korxona huquqini muhofaza qilishda va faoliyatini yuritishda sezilarli o'zgarishlar amalga oshirildi. Buning natijasida, oilaviy korxonalar soni ko'payib mamlakatimiz iqtisodiyoti rivojlanishida ijobiy ulushiga ega bo'lib bormoqda.

Oilaviy korxonalar. Yuridik shaxs sifatida davlat ro'yxatidan o'tgan oilaviy korxonalar soni - 2019 yil 1 oktyabr holatiga 2374 tani tashkil etib, ulardan 2269 tasi yoki 95,5 % faoliyat yuritadi. Bu ko'rsatkich o'tgan yilning shu davriga nisbatan 98,4 % ga oshganligini ta'kidlash lozim.


Oilaviy korxonalar sonining oʻsish dinamikasi, birlikda



Ro'yxatdan
o'tgan



Faoliyat
ko'rsatayotgan



Yangi tashkil
etilgan

VIII. XIZMATLAR

2019 yil yanvar-sentabr oylarida bozor xizmatlari ishlab chiqarishning iqtisodiy faoliyat turlari bo'yicha hajmi 4071,4 mlrd. so'mni tashkil qildi va 2018 yil yanvar-sentabr oylariga nisbatan o'sish 114,0 foizni tashkil etdi.

Iqtisodiy faoliyat turlari bo'yicha bozor xizmatlari ishlab chiqarish (2019 yilning yanvar-sentabr oylari uchun)

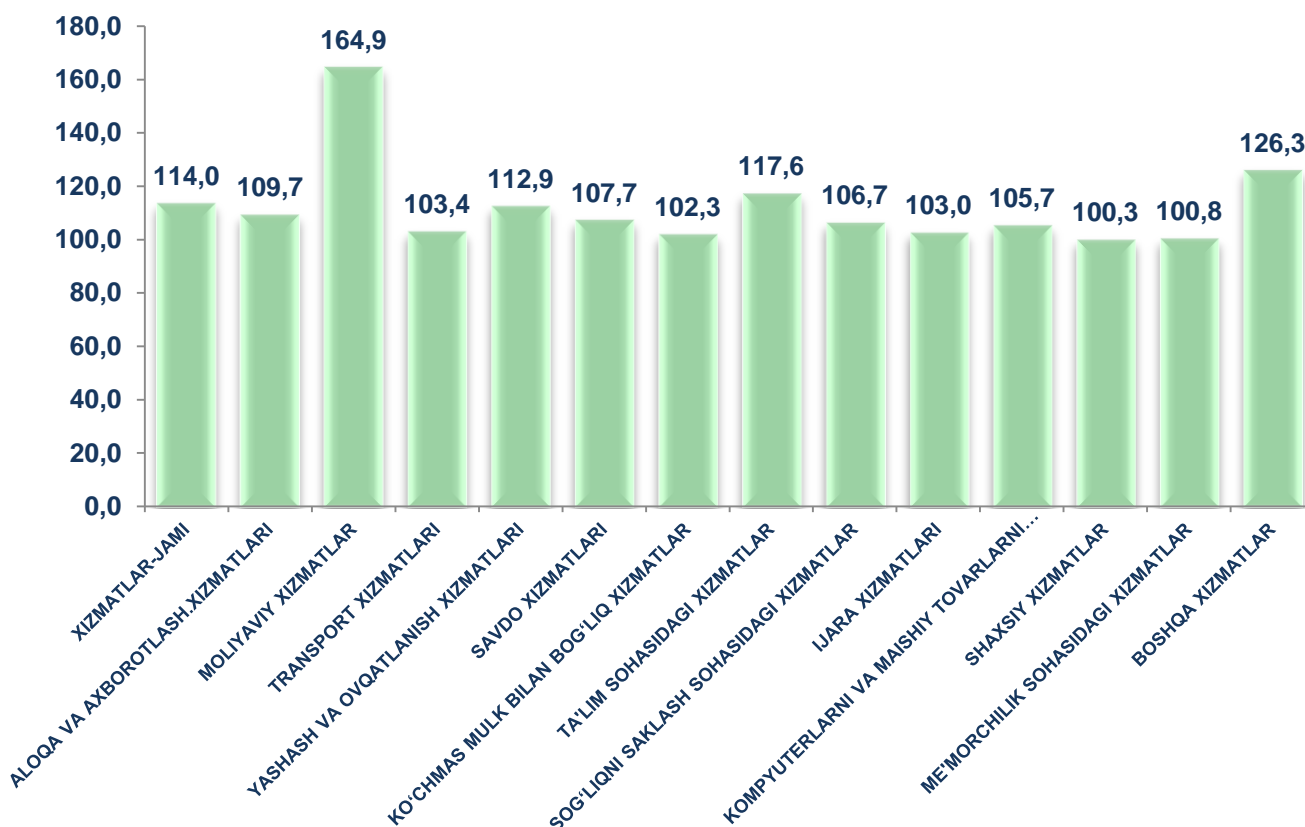
	<i>Mrld. so'm</i>	<i>O'sish sur'ati, %</i>	<i>Jamiga nisbatan %</i>
Xizmatlar – jami	4071,4	114,0	100,0
<i>shu jumladanasosiy turlari bo'yicha:</i>			
aloqa va axborotlashtirish xizmatlari	218,8	109,7	5,4
moliyaviy xizmatlar	688,7	164,9	16,9
transport xizmatlari	1 022,8	103,4	25,1
shu jumladan: avtotransport xizmatlari	976,4	102,4	24,0
yashash va ovqatlanish xizmatlari	96,8	112,9	2,4
savdo xizmatlari	1 142,7	107,7	28,1
ko'chmas mulk bilan bog'liq xizmatlar	126,7	102,3	3,1
ta'lim sohasidagi xizmatlar	170,6	117,6	4,2
sog'liqni saqlash sohasidagi xizmatlar	71,7	106,7	1,8
ijara xizmatlari	91,7	103,0	2,2
kompyuterlar vamaishiytovarlarni ta'mirlash bo'yicha xizmatlar	144,5	105,7	3,5
shaxsiy xizmatlar	129,6	100,3	3,2
me'morchilik, muhandislik izlanishlari, texnik sinovlar va tahlil sohasidagi xizmatlar	54,8	100,8	1,3
boshqa xizmatlar	112,0	126,3	2,8

Ko'rsatilgan bozor xizmatlari umumiy hajmida yuqori hajm savdo xizmatlari (1142,7 mlrd. so'm), transport xizmatlari (1022,8 mlrd. so'm), moliyaviy xizmatlar (688,7 mlrd. so'm), aloqa va axborotlashtirish xizmatlari (218,8 mlrd. so'm) ga to'g'ri keladi.

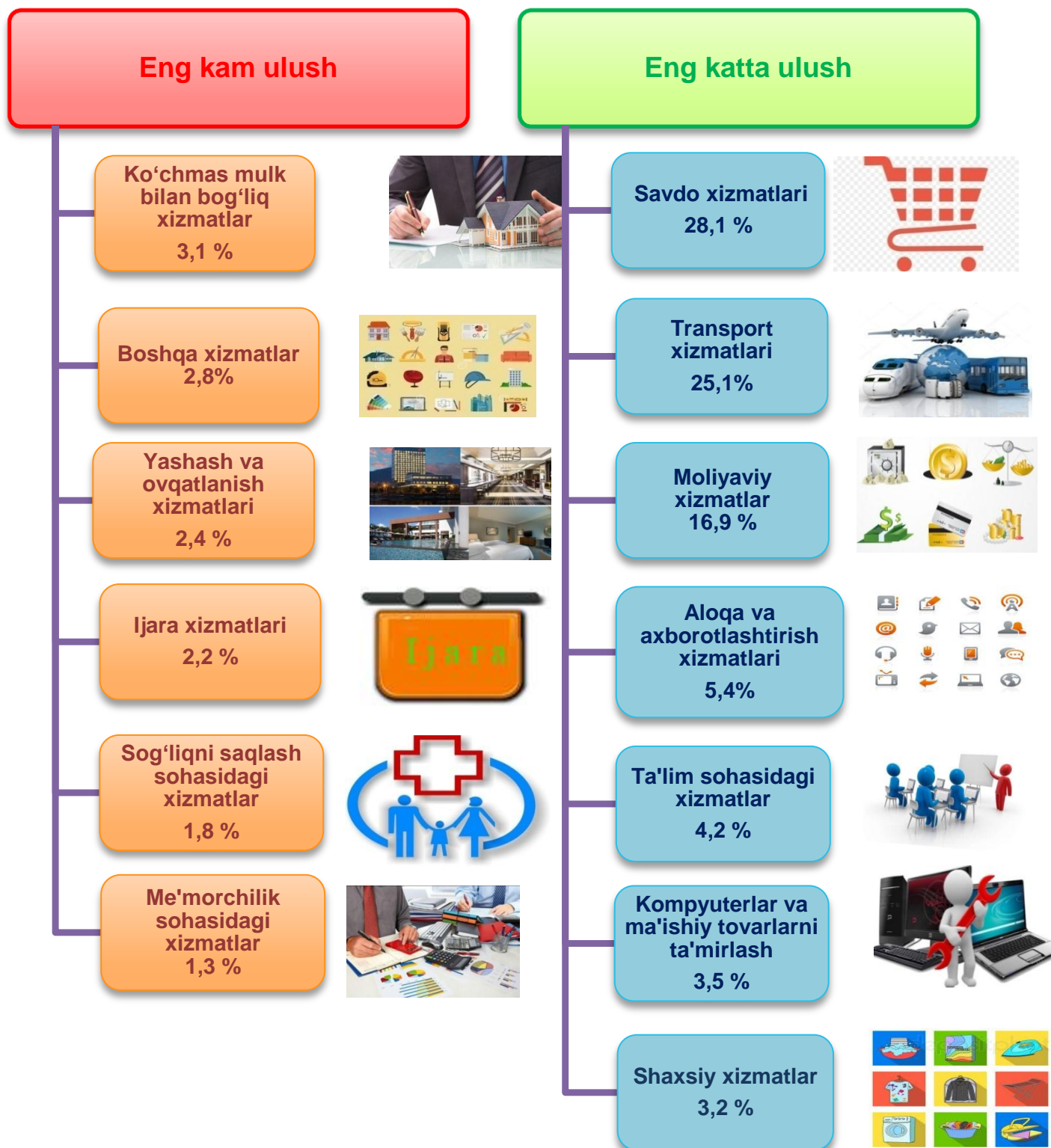
Eng kichik hajm me'morchilik, muhandislik izlanishlari, texnik sinovlar va tahlil sohasidagi xizmatlar (54,8 mlrd. so'm), sog'liqni saqlash sohasidagi xizmatlar (71,7 mlrd. so'm), ijara xizmatlari (91,7 mlrd. so'm) ga to'g'ri keladi.

SHuningdek, moliyaviy xizmatlar (164,9 %), boshqa xizmatlar (126,3), ta'lim sohasidagi xizmatlar (117,6 %), yashash va ovqatlanish xizmatlari (112,9 %) va aloqa va axborotlashtirish xizmatlari (109,7 %) o'sish sur'atlari yuqori bo'ldi.

Iqtisodiy faoliyat turlari bo'yicha xizmatlar tarkibi (2019 yil yanvar-sentabr oylari uchun)



Xizmatlar tarkibida savdo xizmatlari – 28,1 % ulush bilan etakchi o'rinni egallaydi. Xozirgi vaqtda savdo sohasi iste'molchilarning bozor talabini shakllantirish jarayonida faol ishtirokchi xisoblanadi. Bugungi kunda savdo xizmatlari mamlakat iqtisodiyotida ko'rsatilayotgan xizmatlar umumiy xajmining sezilarli qismini tashkil etadi. Respublikada zamonaviy axborot texnologiyalardan foydalangan holda Chakana savdo tarmoqlari faol rivojlanmoqda.



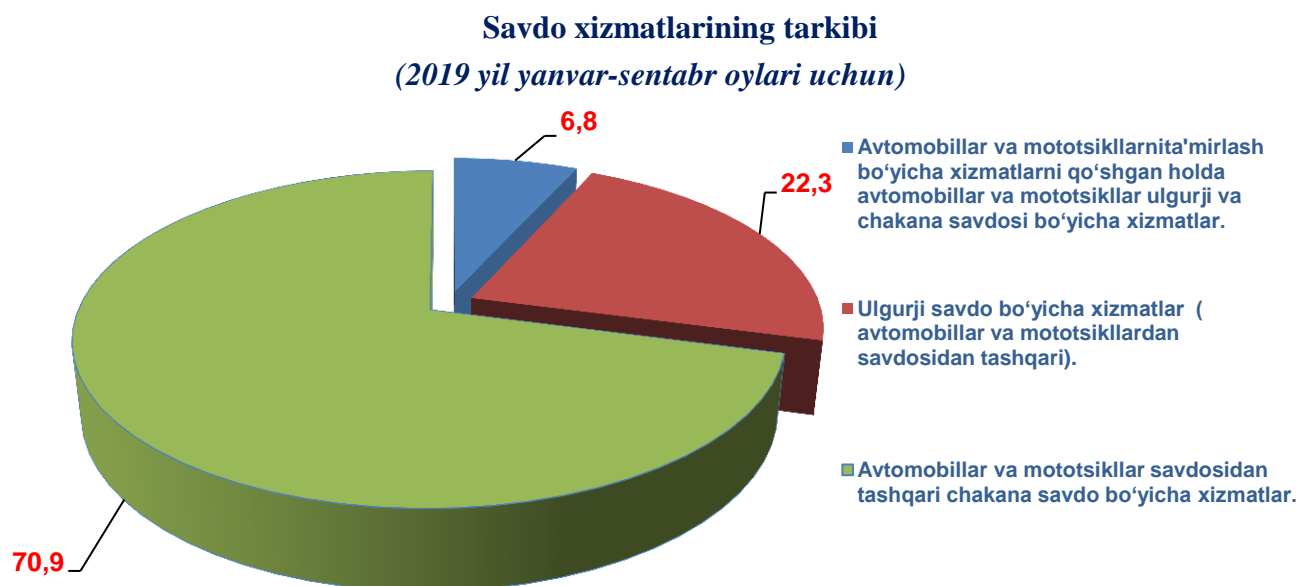
Xizmatlar tarkibida eng katta ulushni savdo xizmatlari (28,1%), transport xizmatlari (25,1 %), moliyaviy xizmatlar (16,9 %) va aloqa va axborotlashtirish xizmatlari (5,4 %) to'g'ri keladi.

Xizmatlar umumiy hajmida past ulushlar me'morchilik, muhandislik izlanishlari, texnik sinovlar va tahlil sohasidagi xizmatlar (1,3 %), shuningdek sog'liqni saqlash sohasidagi xizmatlar (1,8 %) ga to'g'ri kelgan.

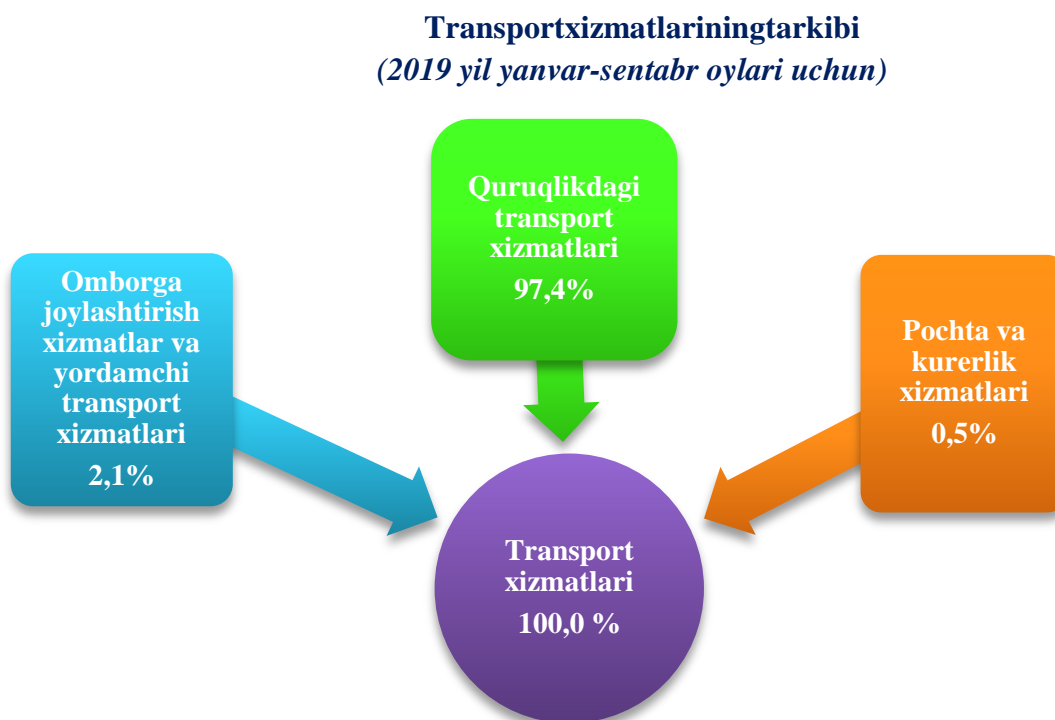
Xizmatlar sohasini rivojlantirish ijtimoiy yo'naltirilgan bozoriqtisodiyotini shakllantirishningeng muhim shartlaridan biri hisoblanadi. Bugungi kunda viloyatda olib borilayotgan bozor islohotlari jamiyatni

rivojlantirishning eng muhim ijtimoiy-iqtisodiy vazifalarini hal qilishda xizmat ko'rsatish sohasining rolini oshirishga katta ta'sir ko'rsatadi. Xizmatlarning xilma-xilligi aholining katta qismini hayot sifatida farovonligini yaxshilash imkonini beradi.

2019 yil yanvar-sentabr oylarida savdo xizmatlari hajmi 1142,7 mlrd.so'mga teng bo'ldi. Ko'rsatilgan xizmatlar umumiy hajmidagi ulushi 28,1 % ni tashkil etdi. O'tgan yilning shu davriga nisbatan savdo xizmatlarining hajmi 211,4 mlrd.so'mga oshdi.



Transport xizmatlarining umumiy hajmida quruqlikdagi transport xizmatlari— 97,4 %, omborga joylashtirish xizmatlar va yordamchi transport xizmatlari – 2,1 %, pochta va kurerlik xizmatlari—0,5 % ni tashkilotadi.



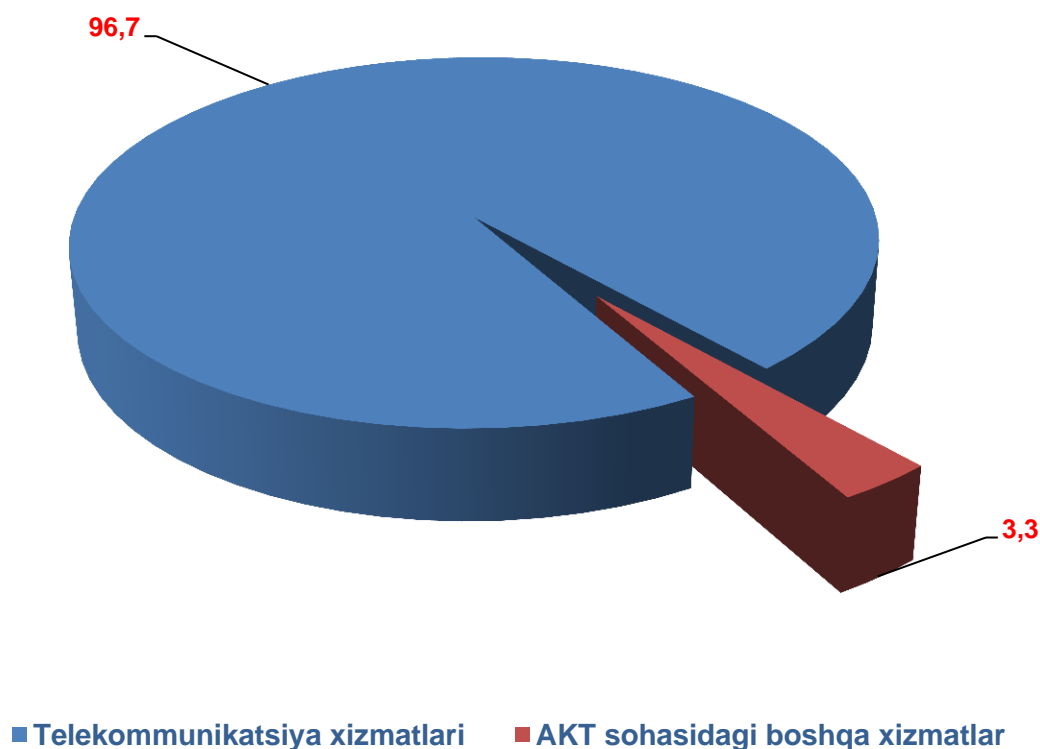
Axborot-kommunikatsiya texnologiyalari (AKT) va moliya-kredit muassasalari xizmatlari tez rivojlanayotgan xizmat turlari hisoblanadi. Yangi texnologiyalarga va bozorni erkinlashtirish natijalariga tayanib, bu faoliyat turlari hozirgi vaqtda rivojlanishning yangi bosqichi sifatida paydo bo'ldi va bugungi kunda jamiyatning texnologik taraqqiyoti va iqtisodiyotning globallashtirishida hal qiluvchi rol o'ynaydi.

Ko'rsatilayotgan xizmatlar sifatini oshirish, AKT sohasida innovatsiyalarni joriy etish bo'yicha amalga oshirilayotgan chora-tadbirlar natijasida yangi turdagi xizmatlarning paydo bo'lishi aloqa va axborotlashtirish xizmatlari hajmini oshirishga ta'sir ko'rsatadi.

2019 yil yanvar-sentabr oylarida viloyat bo'yicha aloqa va axborotlashtirish xizmatlari hajmi 218,8 mlrd.so'mga teng bo'ldi.

Aloqa va axborotlashtirish xizmatlari tarkibi, %

(2019 yil yanvar-sentabr oylari uchun)




Aloqa va axborotlashtirish xizmatlari hajmida eng katta ulush (96,7 %) telekommunikatsiya xizmatlari (simli va mobil aloqa xizmatlari, Internet, yo'ldosh aloqa xizmatlari va b.q.) hissasiga to'g'ri keladi.

Pul-kredit tizimini isloh qilish dasturida bank tizimini barqarorligini ta'minlash, xalqaro standartlarga muvofiq bank faoliyatini yanada takomillashtirish, qo'shimcha investitsiyalarni jalb qilish, bank va sug'urta tashkilotlariga ko'rsatiladigan axborot-kommunikatsiya texnologiyalaridan foydalangan holda yangi xizmat turlarini joriy etish, moliyaviy xizmatlar hajmini yanada kengaytirishga alohida e'tibor qaratilmoqda.

Zamonaviy bank xizmatlariko'rsatish, jumladan "raqamli" banklar va chaana xizmatlar ko'rsatishga ixtisoslashgan bank bo'linmalarini tashkil etish uchun innovatsion bank texnologiyalarini joriy qilish, masofadan turib bank xizmatlarini ko'rsatish, to'lov tizimini yanada rivojlantirish moliyaviy xizmatlarning jadal rivojlanishiga yordam beradi.

Moliyaviy xizmatlarning tarkibi, %
(2019 yil yanvar-sentabr oylari uchun)



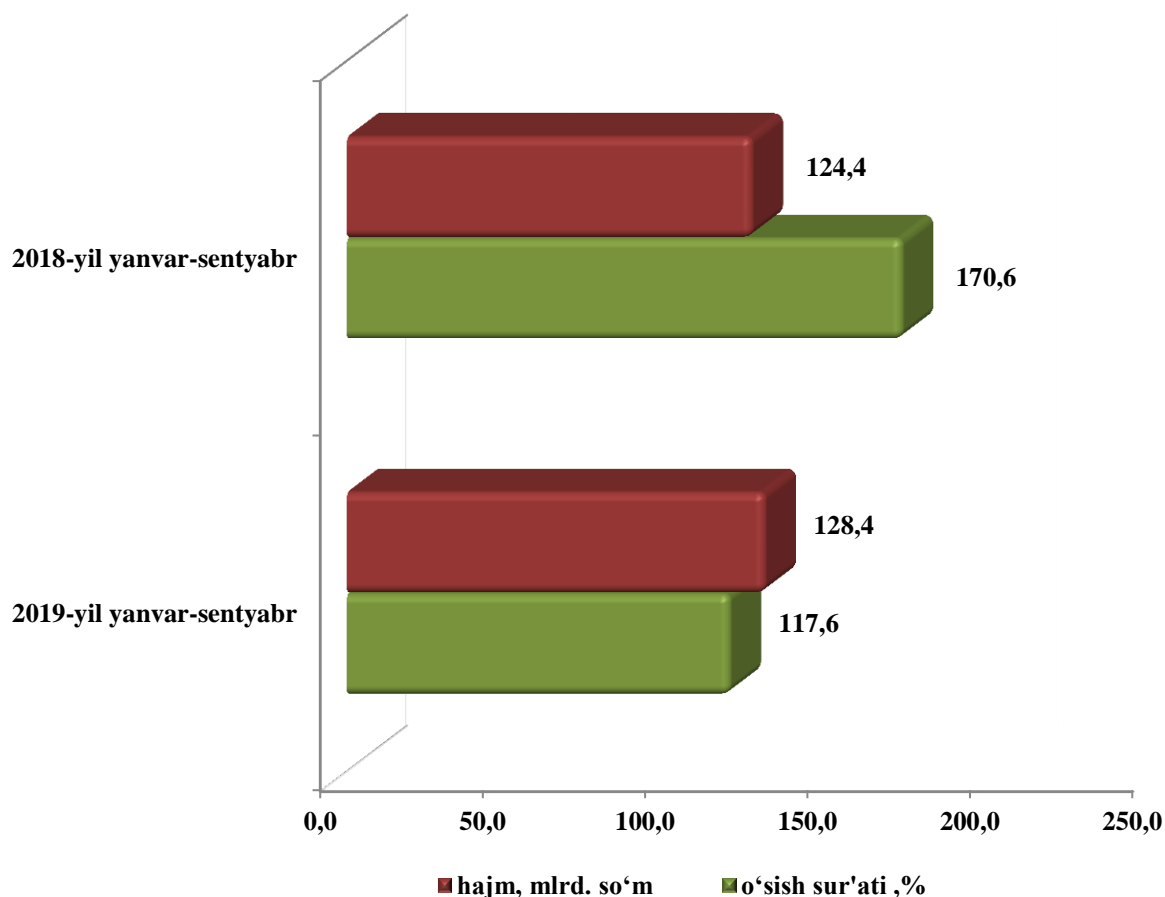
Natijada, 2019 yil yanvar-sentabr oylarida ko'rsatilgan moliyaviy xizmatlar hajmi 88,7 mlrd. so'mga teng bo'lib, o'sish 164,9 % ni tashkil etdi.

Moliyaviy xizmatlar umumiy hajmida sug'urta va nafaqa ta'minoti bo'yicha xizmatlardan tashqari moliyaviy xizmatlar ulushi 89,7 % ustunlik qilmoqda. Moliyaviy xizmatlar umumiy hajmida sug'urta xizmatlarining ulushi 7,9 % ni, yordamchi moliyaviy faoliyat 2,4 % ni tashkil etdi.

Ta'lim sohasidagi xizmatlarning hajmi va o'sish sur'ati, %
(2019 yil yanvar-sentabr oylari uchun)

Ta'lim sohasida amalga oshirilayotgan tub islohotlar birinchi navbatda ong va fikrlashdagi ijobiy o'zgarishlarni qo'llab-quvvatlab, ma'naviyatni Yuksaltirishga hissa qo'shadi.

2019 yilning yanvar-sentabr oylarida yuqori o'sish sur'atlari shuningdek ta'lim sohasidagi xizmatlarda – 117,6 % erishildi. Ta'lim sohasida ko'rsatilgan xizmatlar hajmi 170,6 mlrd. so'mga teng.

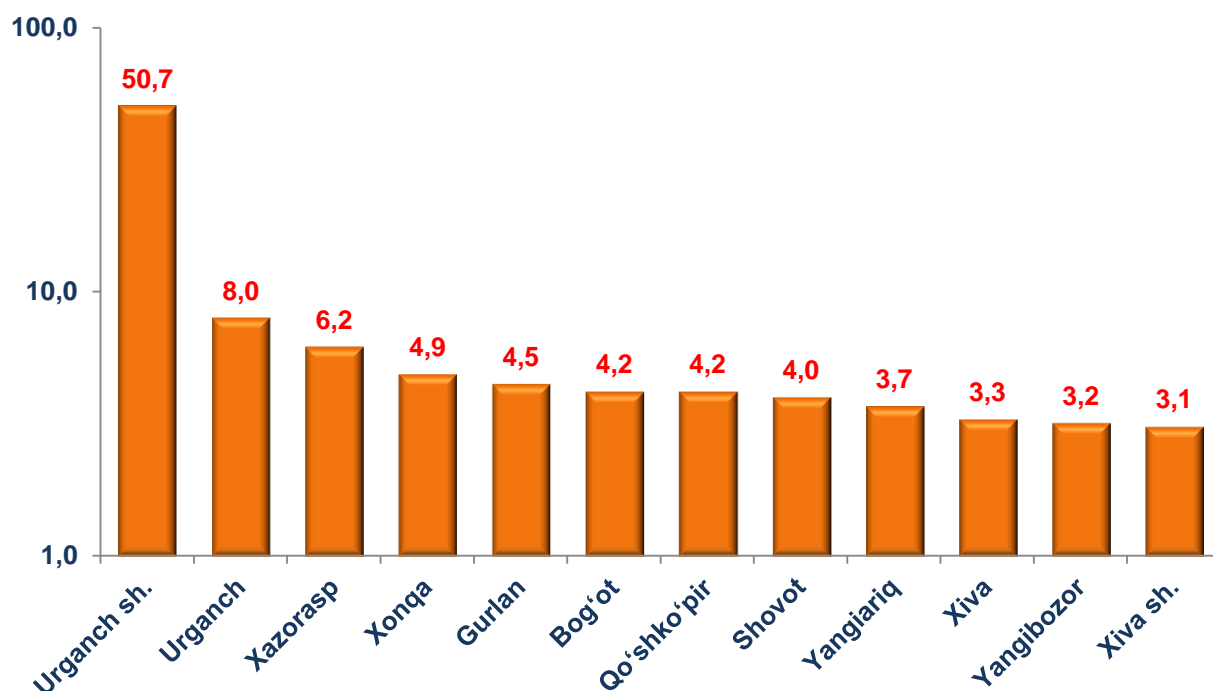


O'tgan yilning yanvar-sentabr oylari bilan taqqoslanganda ta'lim sohasidagi xizmatlarning hajmi 46,2 mlrd.so'mga oshdi.

2019 yil yanvar-sentabr oylarida shahar va tumanlar kesimida ko'rsatilgan xizmatlar hajmi

	<i>Mrd. so'm</i>	<i>O'sish sur'ati, %</i>	<i>Jamiga nisbatan %</i>
Xorazm viloyati	4071,4	114,0	100,0
Urganch shahri	2062,4	122,1	50,7
Xiva shahri	128,6	116,6	3,1
<i>tumanlar:</i>			
Bog'ot	173,1	104,5	4,2
Gurlan	182,5	103,3	4,5
Qo'shko'pir	170,1	105,8	4,2
Urganch	326,3	106,2	8,0
Xazarasp	251,8	104,6	6,2
Xanqa	199,9	110,2	4,9
Xiva	134,0	103,8	3,3
Shovot	163,0	103,9	4,0
Yangiariq	149,9	107,1	3,7
Yangibozor	129,8	107,4	3,2

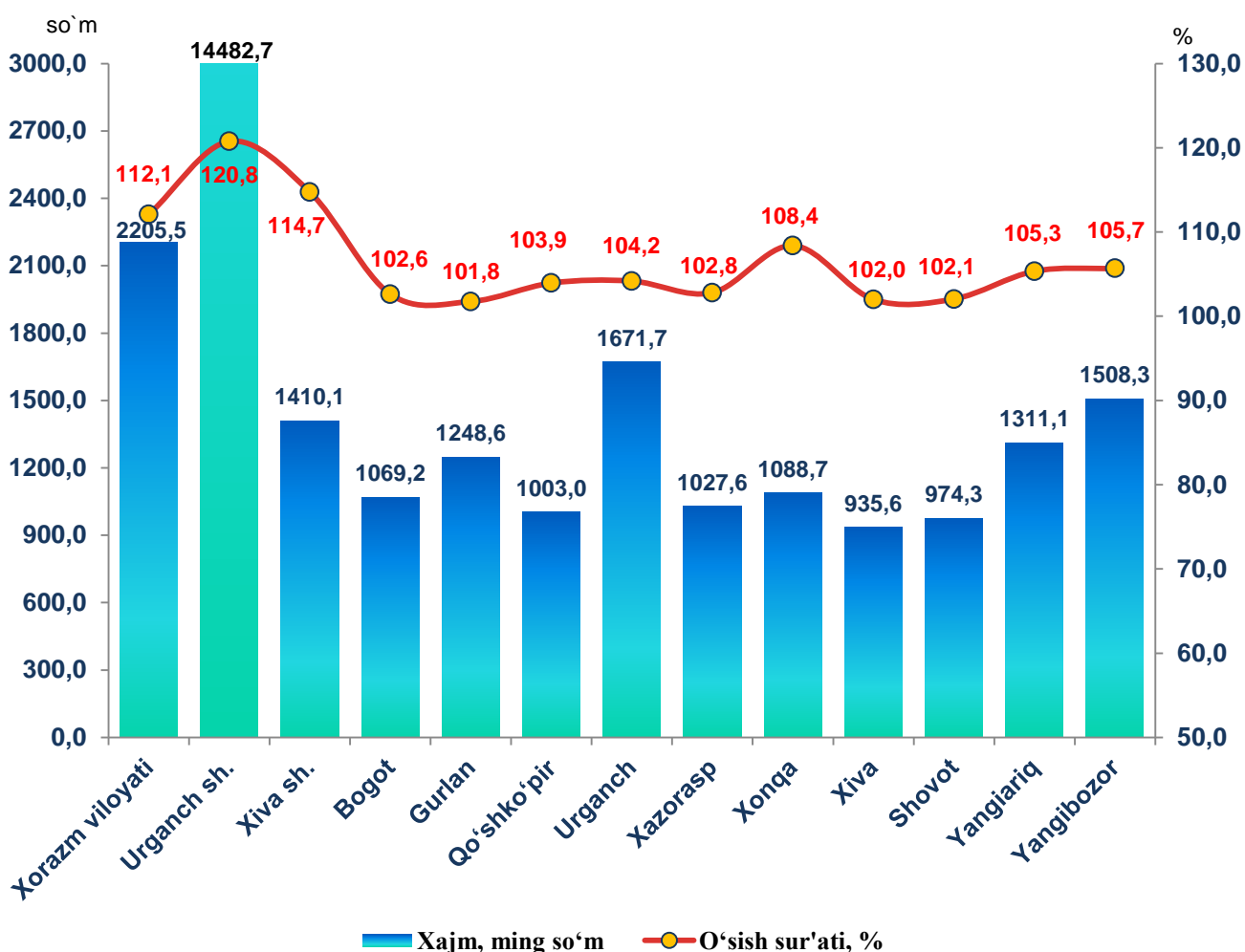
Viloyat bo'yicha xizmatlarning umumiy hajmida shahar va tumanlarning ulushi
(2019 yil yanvar-sentabr oylari uchun)



Xizmatlar sohasining rivojlanishida eng katta ulush Urganch shahri (50,7%), Urganch (8,0%), Xazorasp (6,2 %), Xonqa (4,9 %) tumanlarida kuzatilmoqda.

Ko'rsatilgan xizmatlar umumiy hajmida eng kichik ulushlarni Yangiariq (3,7 %), Xiva (3,3 %), Yangibozor (3,2 %) tumanlari va Xiva shahri (3,1 %) egallaydi .

**Shahar va tumanlar bo'yicha aholi jon boshiga ko'rsatilgan bozor
xizmatlarining hajmi va o'sish sur'ati
(2019 yil yanvar-sentabr oylari uchun)**



2019 yil yanvar-sentabr oylarida viloyat bo'yicha bozor xizmatlari hajmi aholi jon boshiga 2205,5 ming so'mga teng bo'lib, o'sish sur'ati o'tgan yilning shu davriga nisbatan 112,1 % ni tashkil etdi.

Aholi jon boshiga ko'rsatilgan xizmatlar bo'yicha eng yuqori ko'rsatkich Urganch shahrida (14482,7 ming so'm), Urganch (1671,7 ming so'm), Yangibozor (1508,3 ming so'm), va Xiva shahrida (1410,1 ming so'm) tumanlariga to'g'ri keladi.

Hududlar o'rtasida aholi jon boshiga ko'rsatilgan xizmatlar bo'yicha eng past ko'rsatkich Xiva (935,6 ming so'm), Shovot (974,3 ming so'm) va Qo'shko'pir (1003,0 ming so'm) tumanlarida kuzatildi.

IX. TRANSPORT VA ALOQA

Yuk tashish. 2019 yil yanvar-sentabr oylarida barcha transport turlari tomonidan 28,4 mln. tonna Yuk tashilgan bo'lib, bu o'tgan yilning shu davriga nisbatan 104,5 foizni tashkil etdi. Yuk aylanmasi barcha transport turlari tomonidan 571,9 mln. tn-km ni tashkil qildi va 109,4 foizga ko'paydi.

Yuk tashish va Yuk aylanmasi asosiy ko'rsatkichlari

	<i>2019 yil yanvar-sentabr</i>	<i>2018 yil yanvar-sentabr oylariga nisbatan %</i>
Tashilgan yuklar, mln. tn	28,4	104,5

shu jumladan:

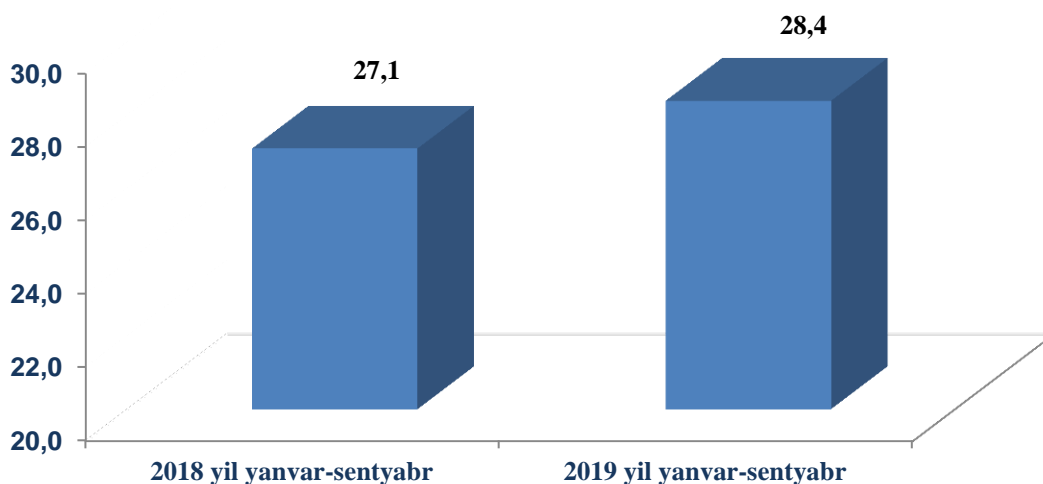
Avtomobil transportida	28,4	104,5
------------------------	------	-------

Yuk aylanmasi, mln. tn-km	571,9	109,4
---------------------------	-------	-------

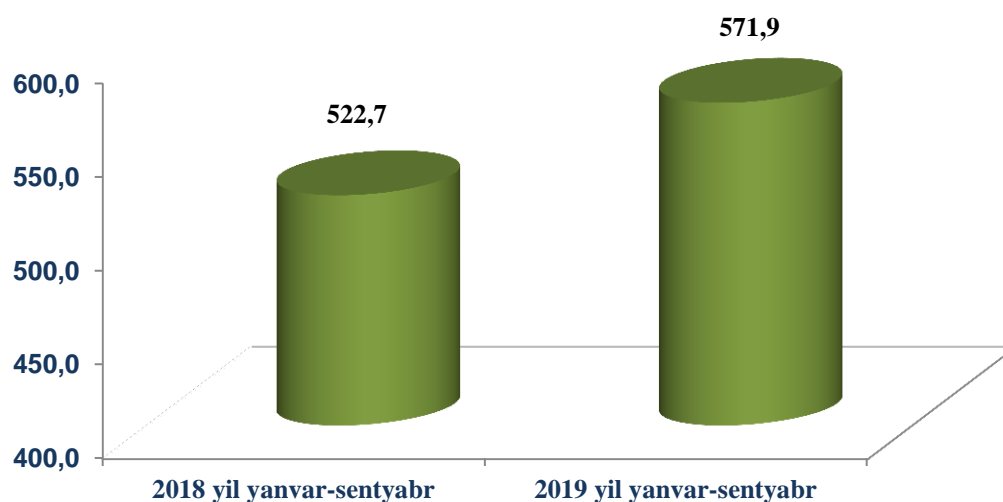
shu jumladan:

avtomobil transportida	571,9	109,4
------------------------	-------	-------

Avtomobil transportida Yuk tashish hajmining taqqoslanishi, mln.t



**Avtomobil transportida Yuk aylanmasining
taqqoslanishi, mln.t-km**



Yo‘lovchi tashish. 2019 yil yanvar-sentabr oylarida barcha transport turlari tomonidan 299,6 mln. kishi tashilgan bo‘lib, bu ko‘rsatkich o‘tgan yilning shu davriga nisbatan 103,7 foizga ko‘paygan. Yo‘lovchi tashish aylanmasi ushbu davrda 103,3 foizga ko‘payib, 5740,5 mln. yo‘lovchi-km ni tashkil qildi.

Yo‘lovchi tashish va yo‘lovchi aylanmasi asosiy ko‘rsatkichlari

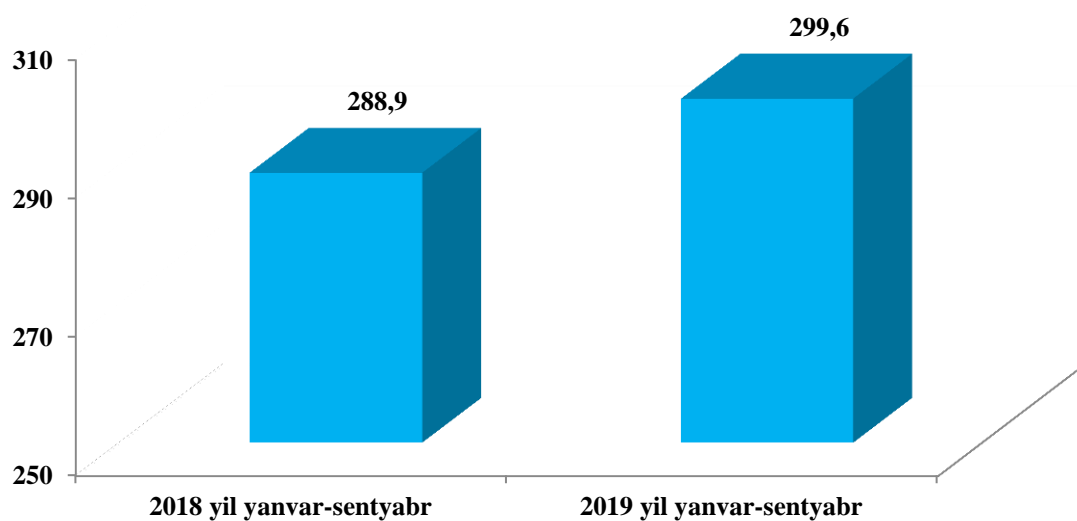
	<i>2019 yil yanvar-sentabr</i>	<i>2018 yil yanvar-sentabr oylariga nisbatan %</i>
Tashilgan yo‘lovchi, mln. yo‘lovchi	299,6	103,7
shu jumladan:		
avtomobil transporti	299,1	103,7
ichki elektrtransporti	0,5	130,2
Yo‘lovchi aylanmasi, mln. yo‘lovchi-km	5740,5	103,3
shu jumladan:		
avtomobil transporti	5726,2	103,2
ichki elektrtransporti	14,3	130,2

2019 yil yanvar-sentabr oylarida viloyat bo'yicha barcha turdagi transport vositalarida 299,6 mln. kishiga xizmat ko'rsatilib, 2018 yil yanvar-sentabr oylariga nisbatan 103,7 foizga oshgan, shu jumladan avtomobil transportida 299,1 mln. kishiga xizmat ko'rsatilgan bo'lib, o'tgan yilga nisbatan 103,7 foizni tashkil qildi.

2019 yil yanvar-sentabr oylarida viloyat bo'yicha yo'lovchi aylanmasi 5740,5 mln. yo'lovchi-kmni tashkil qildi va 2018 yil yanvar-sentabr oylariga nisbatan 103,3 foizga oshgan, shu jumladan avtomobil transporti yo'lovchi aylanmasi 5726,2 mln. yo'lovchi-km ni tashkil qildi va o'tgan yilga nisbatan 103,2 foizga oshdi.

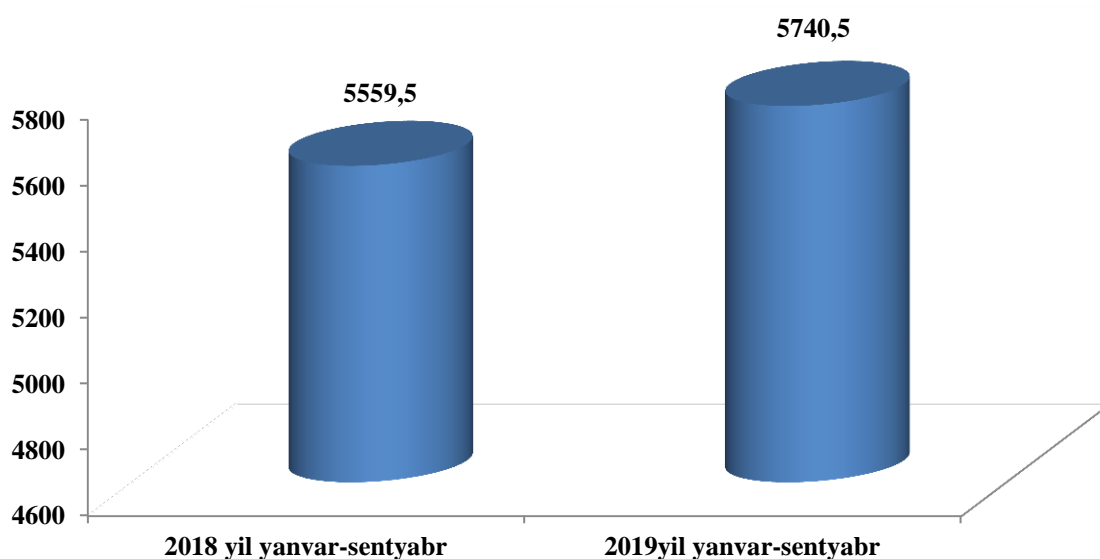
Yo'lovchi tashish hajmining taqqoslanishi,

mln.yo'lovchi



Yo'lovchi aylanmasining taqqoslanishi,

mln.yo'lovchi-km



X. ISTE'MOL BOZORI

2019 yilning yanvar–sentabrida Chakana savdo tovar aylanmasi 4739,8 mlrd.soʻmni yoki 2018 yilning shu davriga nisbatan 113,6 % ni tashkil qildi.

Yirik korxonalarning chakana savdo tovar aylanmasi 53,8 % ga oʻsib, 1136,5 mlrd.soʻmni va umumiy chakana savdo tovar aylanmasidagi ulushi 24,0 % ni tashkil qildi.

Kichik korxona va mikrofirmalarning tovar aylanmasi 4,4 % ga oʻsib, 999,4 mlrd. soʻmga etdi, umumiy chakana savdo tovar aylanmasidagi ulushi esa 21,1 % ni tashkil qildi.

Umumiy tovar aylanmasi hajmining 2603,9 mlrd. soʻmi yakka tartibdagi tadbirkorlar va jismoniy shaxslarning hisobiga toʻgʻri keldi va oʻsish surʻati 2018 yilning shu davriga nisbatan 5,2 % ga koʻpaydi. Ushbu sektorningjami chakana savdo tovar aylanmasi hajmidagi ulushi 54,9% gatengboʻldi.

Chakana savdo tovar aylanmasi tarkibi (2019 yilning yanvar–sentabr holatiga)



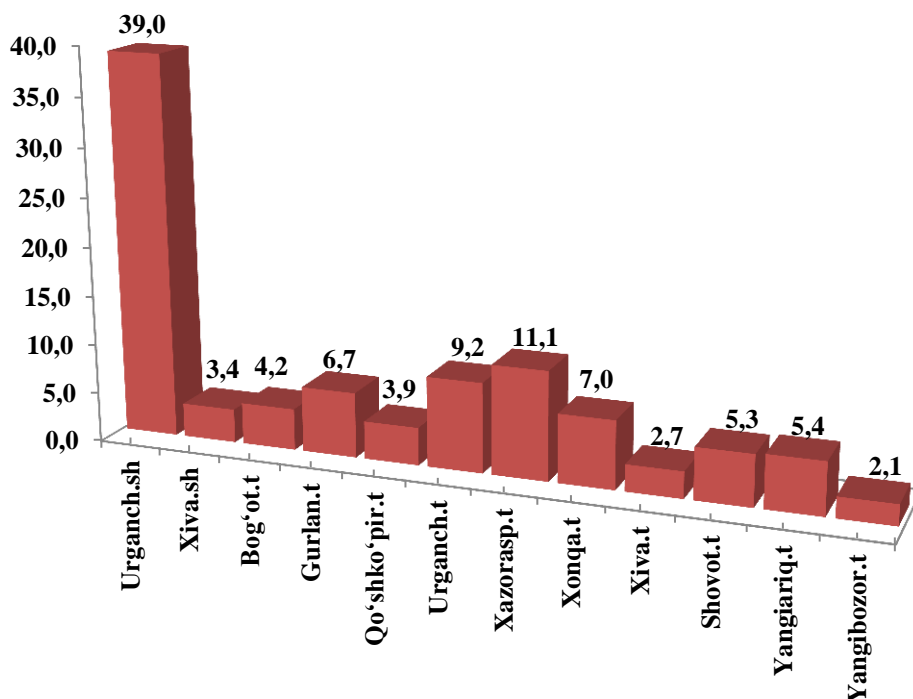
2019 yilning yanvar–sentabrida chakana savdo tovar aylanmasi tarkibi davlat va nodavlat shakllari boʻyicha quyidagicha ifodalanadi.

Davlat mulki 0,704 mlrd.soʻmni yoki 2018 yilning mos davriga nisbatan 65,5% ni va umumiy chakana savdo tovar aylanmasidagi ulushi 0,01% ni tashkil qildi.

Nodavlat mulki 4739,1 mlrd.soʻmni yoki 2018 yilning mos davriga nisbatan 113,7 % ni va umumiy chakana savdo tovar aylanmasidagi ulushi 99,99 % ni tashkil qildi.

Chakana savdo tovar aylanmasi umumiy hajmida eng katta ulush Urganch shahri 39,0%, Xazorasp tumani 11,1% hisobiga toʻgʻri keldi, Shuningdek: Yangibozor tuman 2,1%, Xiva tuman 2,7%, Xiva shahri 3,4% va Qoʻshkoʻpir tumani 3,9%, eng past koʻrsatkichni qayd etdi.

Xududlarning jami chakana tovar aylanmasidagi ulushi
% hisobida



2019 yilning yanvar-sentabr oylarida yirik korxonalarning Chakana savdo tovar aylanmasida o'sish sur'ati 53,8 % ni tashkil etdi. O'z navbatida, Xonqa tumanida (2018 yilning shu davriga nisbatan 13,0 martaga), Xiva tumani (11,8 martaga), Bog'ot tumani (5,3 martaga) yuqori o'sish sur'atlari kuzatildi.

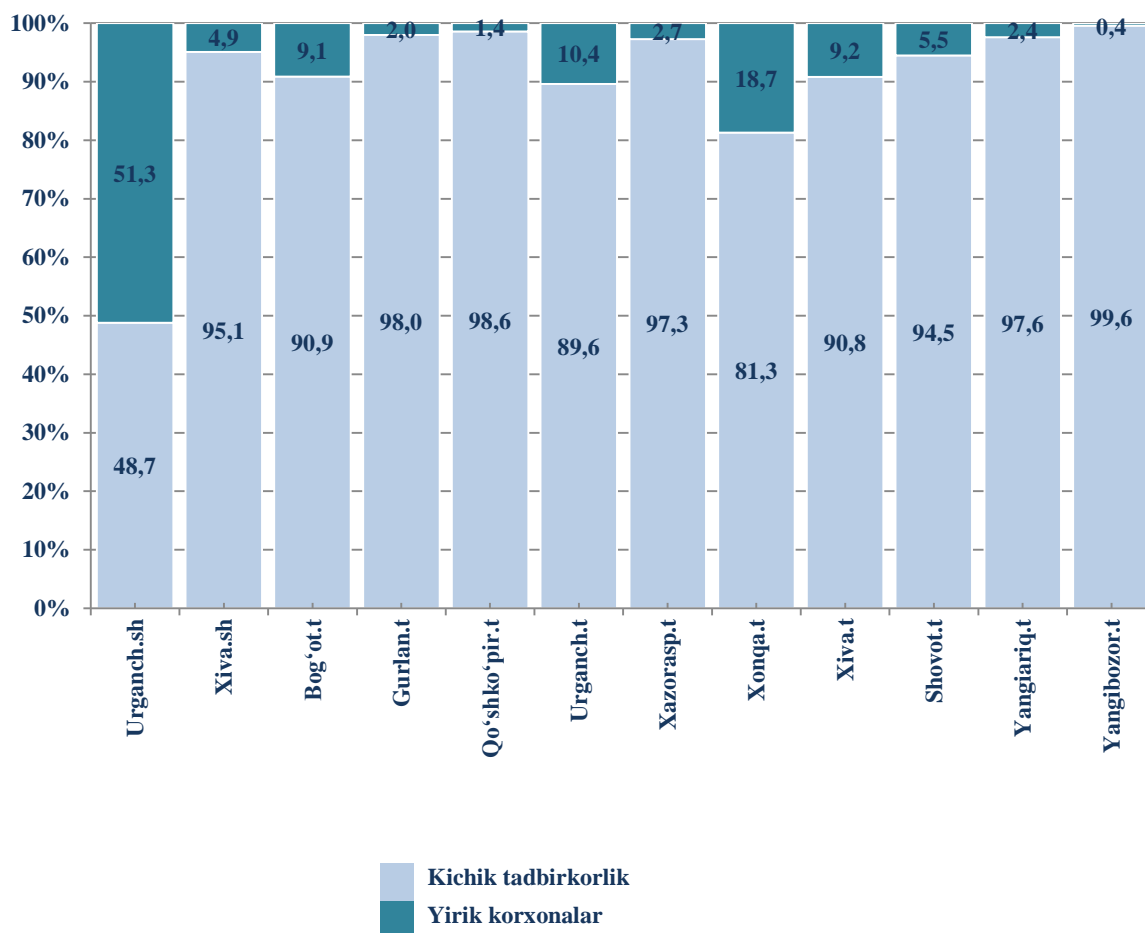
Ovqatlanish tashkilotlarining chakana tovar aylanmasi hajmi 64,4 mlrd. so'mni tashkil etdi va 3,3 % ga o'sdi. Chakana savdo tovar aylanmasining umumiy hajmida ovqatlanish korxonalarining ulushi 1,4 % ni tashkil etdi. Umumiy ovqatlanish tashkilotlari savdo aylanmasi umumiy hajmida eng katta ulush Urganch shahri 42,3%, Urganch tumani 22,3 % hisobiga to'g'ri keldi. Shuningdek, Yangiariq tumani 1,3 % va Qo'shko'pir tumani 1,7 % ulush bilan eng past ko'rsatkichni qayd etdi.

Chakana tovar aylanmasi
(umumiy ovqatlanishni qoʻshgan holda)

	<i>Jami</i>		<i>Aholi jon boshiga</i>	
	<i>mlrd. soʻm</i>	<i>2018 yil yanvar-sentabriga nisbatan % da</i>	<i>ming soʻm</i>	<i>2018yil yanvar-sentabriga nisbatan % da</i>
Viloyatboʻyichajami:	4739,8	113,6	2567,6	111,7
UrganchShahar	1848,9	121,8	12983,6	120,4
Xiva Shahar	163,0	102,6	1787,2	100,9
<i>Tumanlar:</i>				
Bogʻot	200,4	113,4	1238,1	111,3
Gurlan	315,2	104,5	2156,3	103,0
Qoʻshkoʻpir	182,9	102,5	1078,5	100,6
Urganch	434,8	111,3	2227,5	109,2
Xazorasp	525,8	105,1	2146,2	103,3
Xonqa	330,5	126,9	1800,3	124,9
Xiva	130,0	113,5	907,6	111,5
Shovot	250,0	107,1	1494,5	105,2
Yangiariq	256,6	106,8	2244,7	105,0
Yangibozor	101,6	104,5	1179,7	102,8

Chakana savdo tovar aylanmasi (ovqatlanish tashkilotlarini qoʻshgan holda) aholi jon boshiga 11,7 % ga oshib, 2567,6 ming soʻmni tashkil etdi (2018 yil yanvar-sentabr oylarida 2006,1 mingsoʻmni tashkil qilgan edi). Oʻrtacha jon boshiga tovar aylanmasining eng yuqori koʻrsatkichlarni Urganch shahri (12983,6 ming soʻm), Yangiariq tumanida (2244,7 ming soʻm) va Urganch tumanida (2227,5 ming soʻm), eng past koʻrsatkichlarni esa Xiva tumanida (907,6 ming soʻm), Qoʻshkoʻpir tumanida (1078,5ming soʻm) qayd etdi.

**Chakana savdo aylanmasida
yirik korxonalar va kichik tadbirkorlikning ulushi, %**



2019 yilning yanvar–sentyabida ulgurji savdo tovar aylanmasi 1366,4 mlrd. soʻmni yoki 2018 yilning shu davriga nisbatan 104,9 % ni tashkil qildi.

Yirik korxonalarning ulgurji savdo tovar aylanmasi 1,5 foizga oʻsishi kuzatilib, hajmi 526,1 mlrd. soʻmni tashkil etganini koʻrish mumkin.

Kichik korxona va mikrofirmalarning ulgurji savdo tovar aylanmasi 7,1 % ga oshib, 840,3 mlrd. soʻmga etdi va umumiy ulgurji savdo tovaraylanmasidagi ulushi esa 61,5 % ni tashkil qildi.

Hududlar kesimida ulgurji savdo hajmi

	<i>Jami</i>	<i>O'tgan yilning shu davriga nisbatan %da</i>	<i>Yirik korxonalar</i>	<i>O'tgan yilning shu davriga nisbatan %da</i>	<i>Kichik korxonalar</i>	<i>O'tgan yilning shu davriga nisbatan %da</i>
Viloyat bo'yicha jami:	1366,4	104,9	526,1	101,5	840,3	107,1
Urganch Shahar	481,7	104,7	161,6	101,1	320,1	106,6
Xiva Shahar	49,8	101,8	0,5	171,6	49,3	101,4
<i>tumanlar:</i>						
Bog'ot	19,6	108,1	0,01	3,0	19,6	109,3
Gurlan	22,8	106,1	0,02	15,1	22,8	106,8
Qo'shko'pir	3,5	104,9	0,01	7,7	3,5	110,2
Urganch	559,6	102,2	361,1	101,7	198,5	103,2
Xazorasp	24,4	105,7	0,01	1,4	24,4	110,6
Xonqa	69,0	113,6	2,0	5,8 m.	67,0	110,9
Xiva	28,6	113,6	0,7	3,6 m.	27,9	111,5
Shovot	31,9	111,5	0,1	26,7	31,8	112,5
Yangiariq	23,5	113,5	0,01	6,0	23,5	114,5
Yangibozor	51,9	115,4	0,01	2,9	51,9	115,9

XI. TASHQI IQTISODIY FAOLIYAT

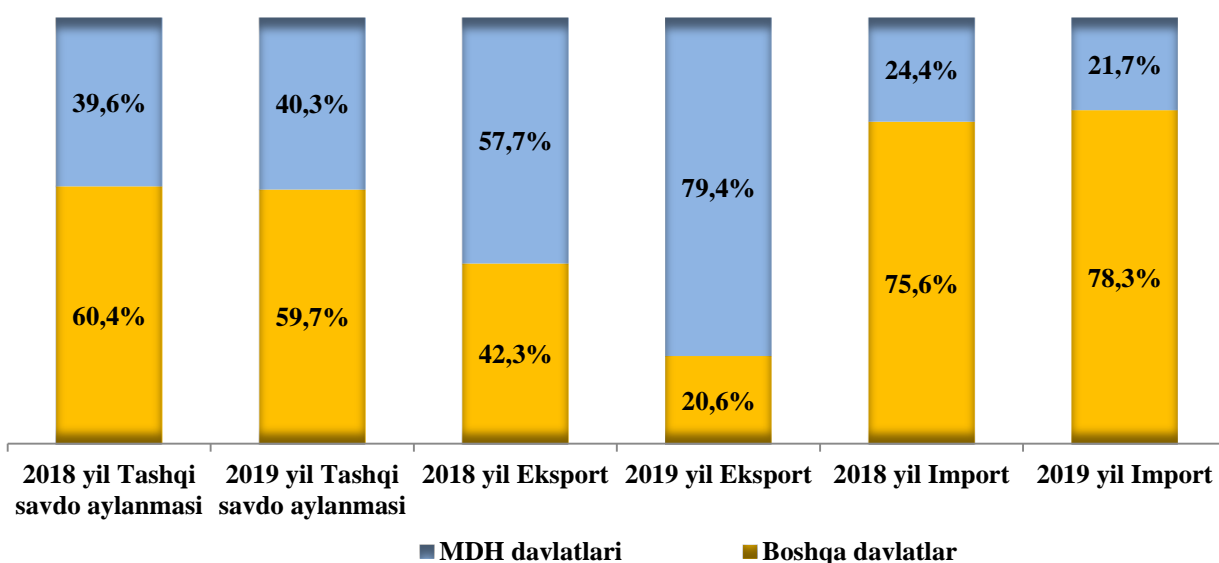
Viloyatning tashqi savdo aylanmasi 2019 yilning yanvar–sentabrida 351902,5 ming AQSH dollarini, jumladan eksport – 113664,2 ming AQSH dollarini, import – 238238,3 ming AQSH dollarini tashkil etdi.

Tashqi savdo saldosi – minus 124574,1 ming AQSH dollarini, shu jumladan MDH davlatlari bilan plyus – 38537,8 ming. AQSH dollarini va boshqa davlatlar bilan minus – 163111,9 ming. AQSH dollarini tashkil etdi.

Viloyatning tashqi savdo aylanmasi (2019 yilning yanvar–sentabrida)

	<i>Ming. AQSH dollari</i>	<i>2018 yilning yanvar– sentabriga nisbatan % da</i>	<i>Jamiga nisbatan % da</i>
Tashqi savdo aylanmasi	351 902,5	191,2	100,0
MDH davlatlari	141871,7	169,4	40,3
boshqa davlatlar	210030,8	2,1 m.	59,7
Eksport	113664,2	156,1	100,0
MDH davlatlari	90204,7	186,5	79,4
boshqa davlatlar	23459,5	95,9	20,6
Import	238238,3	2,1 m.	100,0
MDH davlatlari	51667,0	146,0	21,7
boshqa davlatlar	186571,3	2,5 m.	78,3
Saldo	-124574,1		
MDH davlatlari	38537,8	x	x
boshqa davlatlar	-163111,9	x	x

Yanvar-sentabr oylarida MDH va boshqa davlatlarning viloyatda tashqi savdo aylanmasidagi ulushi (%)



Viloyat rezidentlari tomonidan tashqi savdo operatsiyalari asosan Osiyo (jami tovar aylanmasidagi ulushi 64,7%), YEvropa (34,5%) davlatlari bilan amalga oshirilgan bo'lib, jami savdo aylanmasining 99,5% ini tashkil qildi.

**Viloyat tashqi savdo aylanmasining qit'alar bo'yicha taqsimlanishi
(2019 yilning yanvar-sentabrida)**

	Eksport	Import	Tashqi savdo aylanmasi	
			2018 yilning yanvar-sentabriga nisbatan %da	Jamiga nisbatan %da
Jami¹⁾	113664,2	238238,3	191,1	100,0
<i>shu jumladan:</i>				
Evropa	32112,2	89315,2	146,2	34,5
Osiyo	79493,8	148318,5	2,3 m.	64,7
Amerika	161,9	604,6	5,4 m.	0,2
Afrika	2,1	-	21 m.	-
Avstraliya va Okeaniya	35,7	-	8,1 m.	-

MDH davlatlari orasida tashqi savdo aylanmasida asosiy xamkorlar Rossiya, Qirg'iziston, Qozog'iston davlatlari hisoblanib, ularning jami tashqi savdo aylanmasidagi ulushi 33,8 % ni tashkil qildi, boshqa davlatlar orasida esa Xitoy, Turkiya, Latviya davlatlarining ulushi 39,8 % ni tashkil qildi.

**Viloyat tashqi savdo aylanmasida
yuqori ulushga ega davlatlar**

(ming AQSH dollari)

Davlatlar	Tashqi savdo aylanmasi	Eksport	Import	Tashqi savdo aylanmasi	
				ulushi, %	o'zgarish sur'ati, %
Xitoy	92947,1	4608,5	88338,6	26,4	2,2 m.
Rossiya	56088,6	22695,0	33393,6	15,9	101,0
Qirg'iziston	36914,8	36340,1	574,7	10,5	47,2 m.
Turkiya	31699,3	6067,2	25632,1	9,0	2,7 m.
Qozog'iston	26109,3	18666,8	7442,5	7,4	136,7
Latviya	15289,0	0,7	15288,3	4,3	3 m.
Boshqa davlatlar	92854,4	25285,9	67568,5	26,5	191,0

Viloyatimizda tashqi savdoni qo'llab-quvvatlash hamda MDH davlatlari bilan ushbu sohadagi hamkorlikni yanada mustahkamlash bo'yicha olib borilayotgan chora-tadbirlar natijasida 2019 yil yanvar-sentabr oylarida tashqi savdo aylanmasida MDH davlatlarining ulushi 40,3%ni tashkil etdi hamda tashqi savdo aylanmasi o'tgan yilning shu davriga nisbatan 169,4 %ga oshdi. Boshqa xorijiy davlatlarning viloyat tashqi savdo aylanmasi 2019 yilning yanvar-sentabr oylarida o'tgan yilning shu davriga nisbatan 2,1 martani tashkil qilgan bo'lsa, tashqi savdo aylanmasidagi ulushi esa 59,7 %ga etdi.

**Xorazm viloyatida hududlar kesimida 2019 yil yanvar-sentabr oylarida
eksport hajmi (ming AQSH doll.)**

	<i>Eksport</i>			<i>Jamiga nisbatan % ulushi</i>
	<i>2019 yil</i>	<i>2018 yil</i>	<i>O'tgan yilga nisbatan, %</i>	
Xorazm	113664,2	72819,2	156,1	100,0
<i>Shaharlar:</i>				
Urganch sh.	21238,5	11222,5	189,2	18,7
Xiva sh	7778,4	4423,6	175,8	6,8
<i>tumanlar:</i>				
Bog'ot	10166,2	10965,1	92,7	8,9
Gurlan	6279,4	7805,2	80,5	5,5
Qo'shko'pir	5465,7	2226,8	2,5 m.	4,8
Urganch	11322,8	4954,1	2,3 m.	10,0
Xazorasp	4906,5	2657,1	184,7	4,3
Xonqa	8879,0	3276,1	2,7 m.	7,8
Xiva	8999,1	1801,4	5,0 m.	7,9
Shovot	6194,1	18088,0	34,2	5,4
Yangiariq	4420,0	2416,6	182,9	3,9
Yangibozor	16104,9	2029,8	7,9 m.	14,2

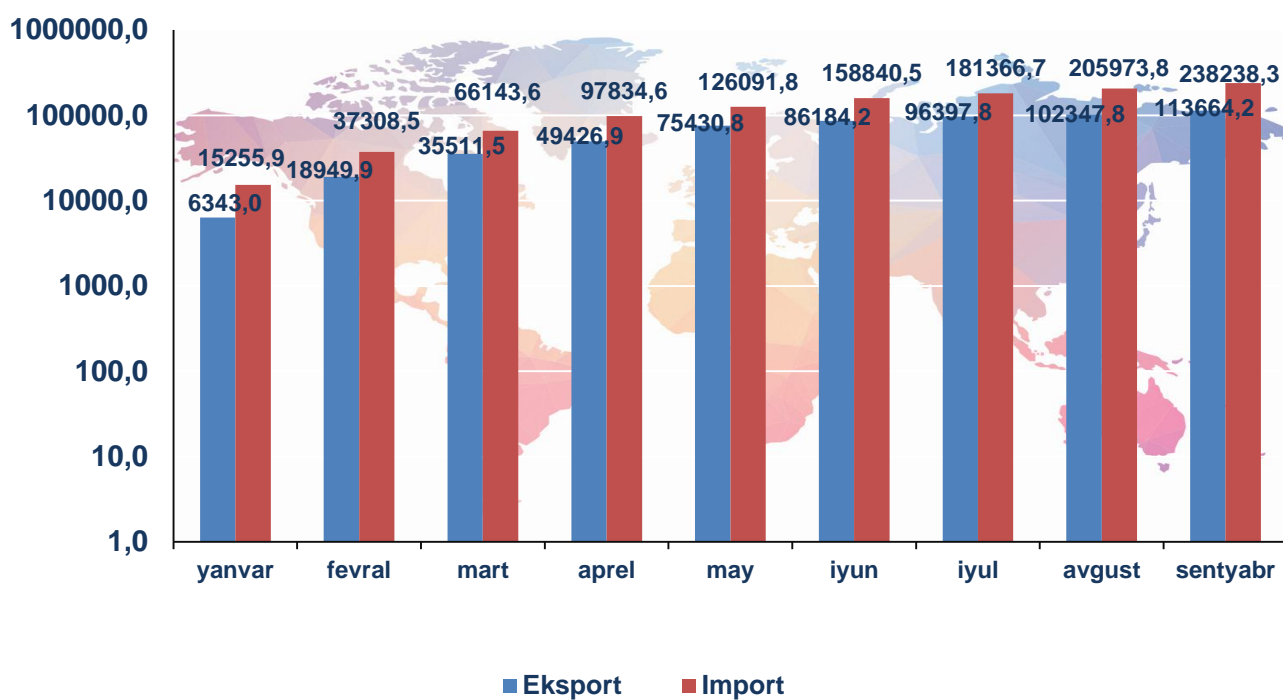
1) Hududlar bo'yicha taqsimlanmaydigan hajmni qo'shgan holda

**Xorazm viloyatida hududlar kesimida 2019 yil yanvar-sentabr oylarida
import hajmi (ming AQSH doll.)**

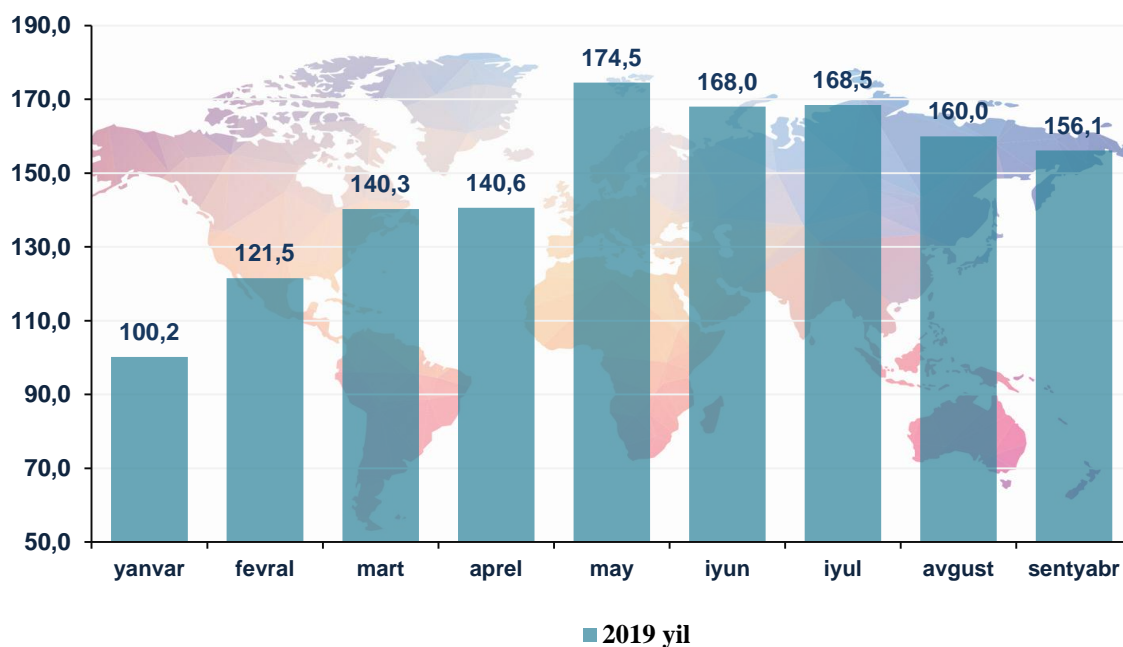
	<i>Import</i>			<i>Jamiga nisbatan % ulushi</i>
	<i>2019 yil</i>	<i>2018 yil</i>	<i>o'tgan yilga nisbatan, %</i>	
Xorazm	238238,3	111243,9	2,1 m.	100,0
<i>Shaharlar:</i>				
Urganch sh.	71090,2	50005,5	142,2	29,8
Xiva sh	6387,9	2982,5	2,1 m.	2,7
<i>tumanlar:</i>				
Bog'ot	13045,0	5385,7	2,4 m.	5,5
Gurlan	8054,6	4523,9	178,0	3,4
Qo'shko'pir	6810,1	3194,6	2,1 m.	2,9
Urganch	19822,8	15995,1	123,9	8,3
Xazorasp	28168,7	10050,0	2,8 m.	11,8
Xonqa	40614,8	5690,6	7,1 m.	17,0
Xiva	5955,5	4272,6	139,4	2,5
Shovot	16636,7	5241,7	3,2 m.	7,0
Yangiariq	16181,8	3900,9	4,1 m.	6,8
Yangibozor	5420,3	0,7	7559,7 m.	2,3

1) Hududlar bo'yicha taqsimlanmaydigan hajmni qo'shgan holda

**2019 yilda tovar va xizmatlarning oylik
eksport-import ko'rsatkichlari dinamikasi**
(ming AQSH dollari)

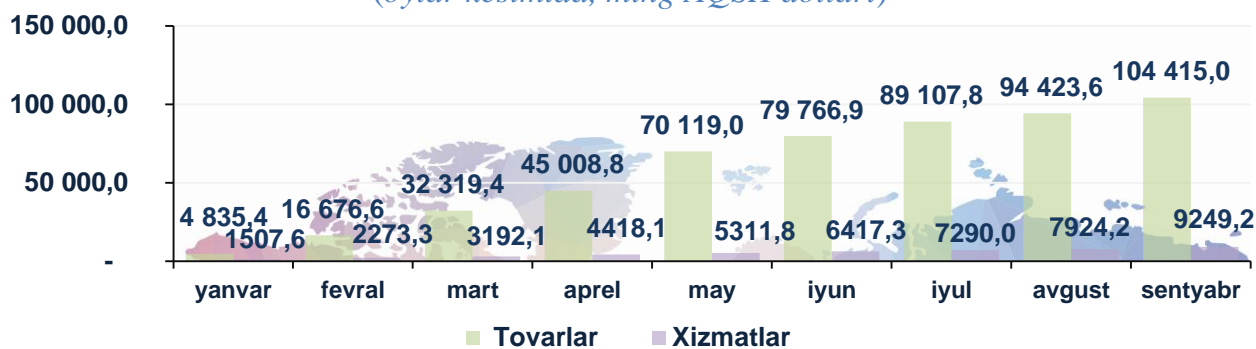


Tovar va xizmatlar eksportining o'sish sur'atlari dinamikasi
(o'tgan yilga nisbatan, %)



Shuningdek, tovar va xizmatlar eksporti o'sish sur'atlarining tahliliga asosan, 2019 yilning may oyida eksport qilingan tovar va xizmatlar o'tgan yilning shu davriga nisbatan 74,5 % ga ko'paygan.

2019 yilda tovarlar va xizmatlar eksporti dinamikasi
(oylar kesimida, ming AQSH dollari)



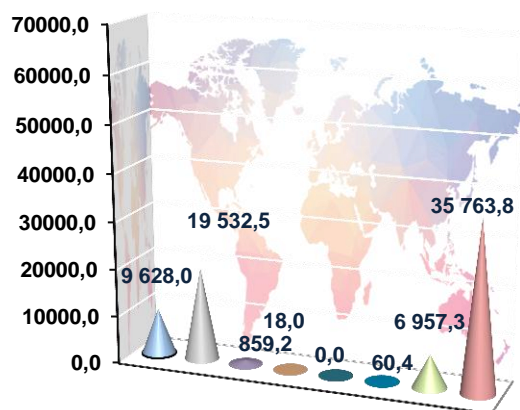
Eksport tarkibi

	Jami			MDH davlatlari			Boshqa davlatlar		
	ming AQSH doll.	o'tgan yilga nisbatan, %	umumiy hajmga nisbatan, %	ming AQSH doll.	o'tgan yilga nisbatan, %	umumiy hajmga nisbatan, %	ming AQSH doll.	o'tgan yilga nisbatan, %	umumiy hajmga nisbatan, %
Eksport	113664,2	156,1	100,0	90204,7	186,5	100,0	23459,5	95,9	100,0
Paxta tolasi	4948,0	51,4	4,4	191,6	123,0	0,2	4756,4	50,2	20,3
Oziq-ovqat mahsulotlari	64379,8	3,3 m.	56,6	59086,3	3,2 m.	65,5	5293,5	4,2 m.	22,6
Kimyo mahsulotlari va buyumlari	661,5	77,0	0,6	409,5	75,0	0,5	252	80,6	1,1
Energiya manbaalari va neft mahsulotlari	1175,3	6,5 m.	1,0	949,0	0,0	1,1	226,3	12,6 m.	0,9
Qora va rangli metallar	116,7	0,0	0,1	116,7	0,0	0,1	0,0	0,0	0,0
Mashina va asbob - uskunalar	79,7	132,0	0,0	66,8	110,6	0,0	12,9	0,0	0,0
Xizmatlar	9249,2	132,9	8,2	6320,4	110,6	7,0	2928,8	2,4 m.	12,5
Boshqalar	33054	9,2	29,1	23064,4	97,8	25,6	9989,6	82,1	42,6

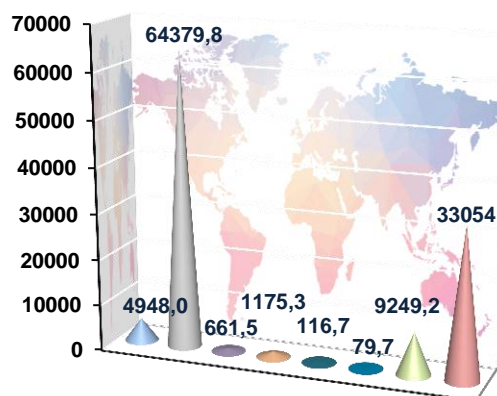
Eksport qilinayotgan tovar va xizmatlarning oylar kesimidagi o‘rta sur‘atlari bo‘yicha quyida keltirilgan ma’lumotlardan shuni ko‘rishimiz mumkinki, joriy yilning may oyi davomida eng yuqori o‘rta sur‘atlari kuzatildi.

Tovar va xizmatlar eksporti tarkibi (ming AQSH dollari)

**2018 YIL
YANVAR-SENTYABR**



**2019 YIL
YANVAR-SENTYABR**

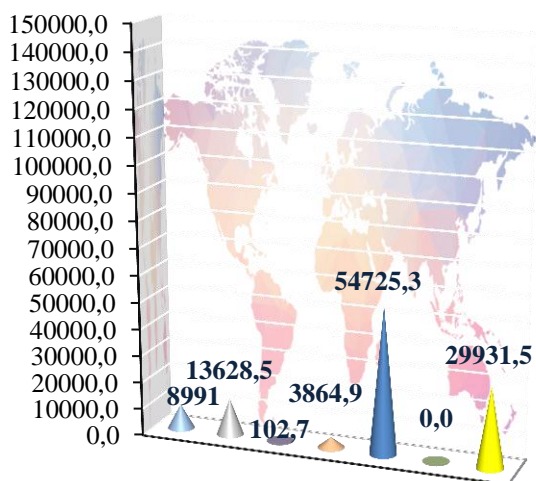


- Paxta tolasi
- Oziq-ovqat mahsulotlari
- Kimyo mahsulotlari va buyumlari
- Energiya manbaalari va neft mahsulotlari

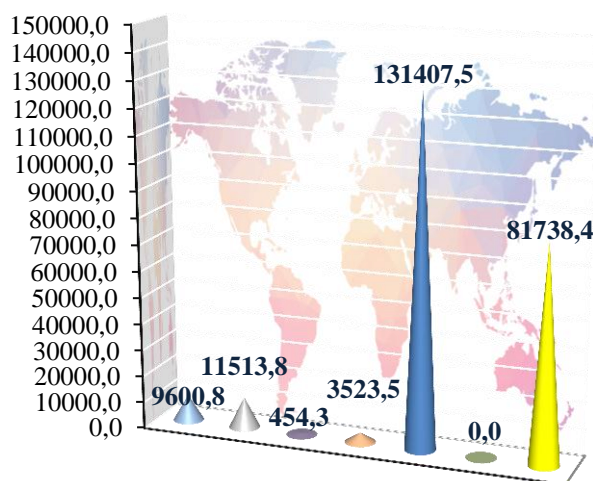
- Qora va rangli metallar
- Mashina va asbob-uskunalar
- Xizmatlar
- Boshqalar

Tovar va xizmatlar importi tarkibi (ming AQSH dollari)

**2018 YIL
YANVAR-SENTYABR**



**2019 YIL
YANVAR-SENTYABR**



- Oziq-ovqat mahsulotlari
- Kimyo mahsulotlari va buyumlari
- Energiya manbaalari va neft mahsulotlari
- Qora va rangli metallar

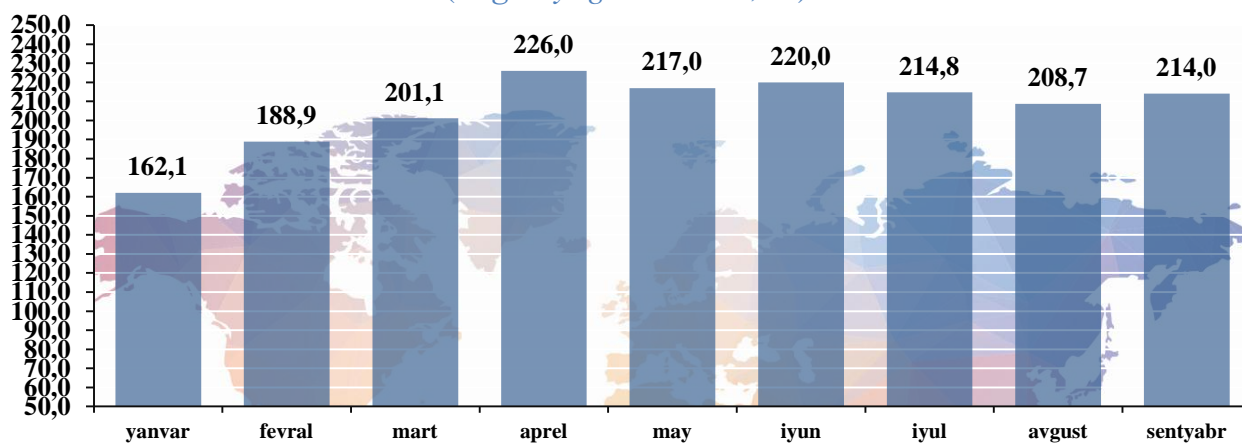
- Mashina va asbob-uskunalar
- Xizmatlar
- Boshqalar

Import tarkibi

	<i>Jami</i>			<i>MDH davlatlari</i>			<i>Boshqa davlatlar</i>		
	<i>ming. AQSH doll.</i>	<i>o'tgan yilga nisbatan, %</i>	<i>umumiy hajmga nisbatan, %</i>	<i>ming. AQSH doll.</i>	<i>o'tgan yilga nisbatan, %</i>	<i>umumiy hajmga nisbatan, %</i>	<i>ming. AQSH doll.</i>	<i>o'tgan yilga nisbatan, %</i>	<i>umumiy hajmga nisbatan, %</i>
Import	238238,3	2,1 m.	100,0	51667	146,0	100,0	186571,3	2,5 m.	100,0
Oziq-ovqat mahsulotlari	9600,8	106,8	4,1	7923,2	2,0 m.	15,3	1677,6	32,9	0,9
Kimyo mahsulotlari va buyumlari	11513,8	84,5	4,8	6067,6	126,4	11,7	5446,2	61,7	3,0
Energiya manbaalari va neft mahsulotlari	454,3	4,4 m.	0,1	424,2	7,9 m.	0,8	30,1	61,7	0,0
Qora va rangli metallar	3523,5	91,2	1,5	1401,0	52,7	2,7	2122,5	175,7	1,1
Mashina va asbob-uskunalar	131407,5	2,4 m.	55,2	5430,7	134,7	10,5	125976,8	2,5 m.	67,5
Boshqalar	81738,4	2,7 m.	34,3	30420,3	152,4	59,0	51318,1	5,1 m.	27,5

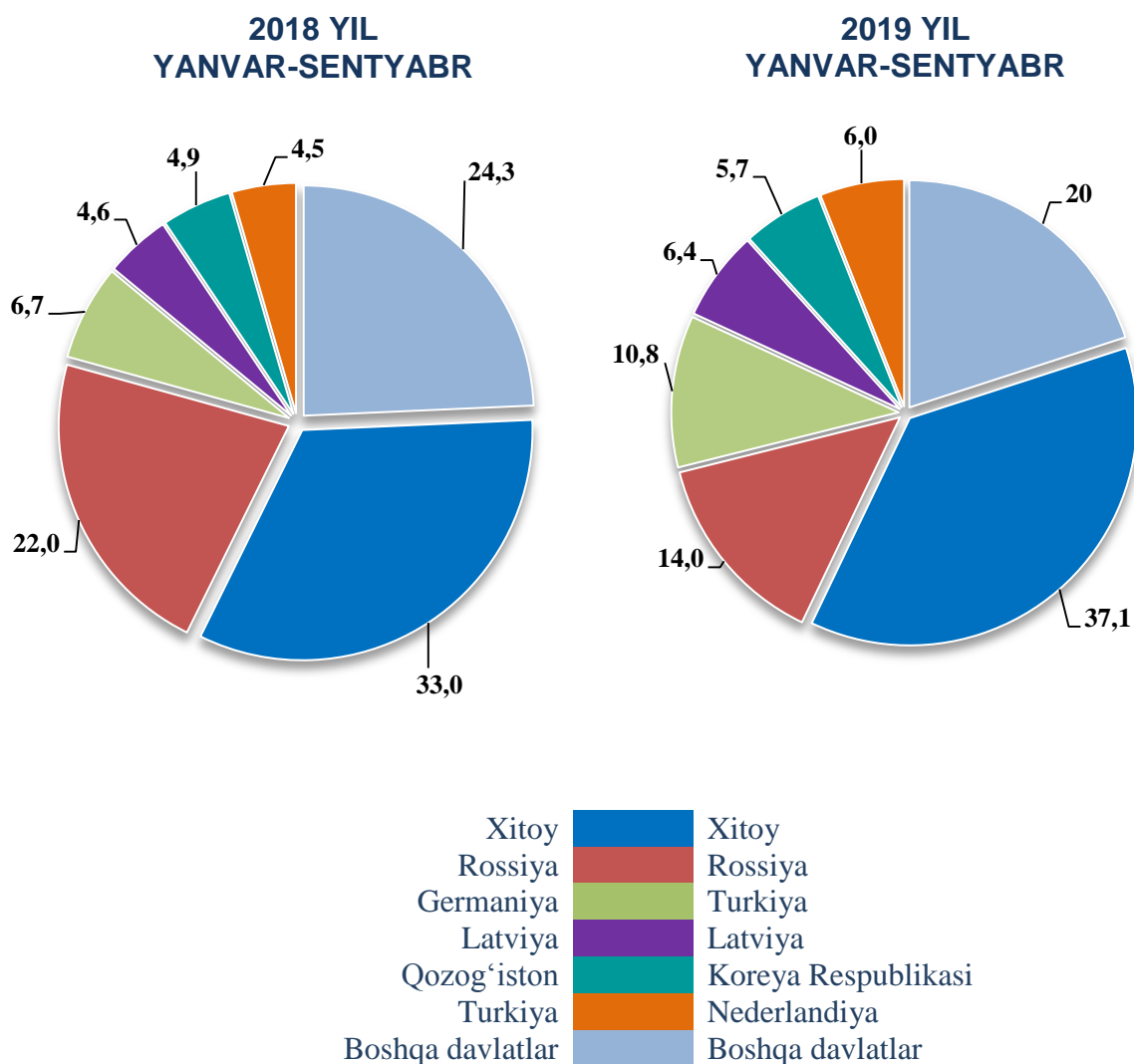
Import qilingan tovar va xizmatlarning oylar kesimidagi o'sish sur'atlari bo'yicha quyida keltirilgan ma'lumotlardan shuni ko'rishimiz mumkinki, joriy yilning sentabr oyi davomida eng yuqori o'sish sur'ati kuzatildi.

Tovarlar va xizmatlar importining o'sish sur'atlari dinamikasi (o'tgan yilga nisbatan, %)



Shuningdek, tovar va xizmatlar importi o'sish sur'atlarining tahliliga asosan, 2019 yilning aprel oyida import qilingan tovar va xizmatlar o'tgan yilning shu davriga nisbatan 2,3 martaga ko'paygan.

Viloyat importida asosiy hamkor davlatlarning ulushi



2019 yilning yanvar-sentabr oylarida viloyatga 48 dan ortiq xorijiy davlatlardan tovar va xizmatlar importi amalga oshirilgan. Shulardan 6 ta eng yirik bo'lgan Xitoy Xalq Respublikasi, Rossiya Federatsiyasi, Turkiya, Latviya, Koreya Respublikasi hamda Niderlandiya hamkor davlatlaridan jami import hajmi 190570,7 ming. AQSH dollariga teng. Bu esa umumiy import hajmining 80,0 % ini tashkil qiladi.

Viloyatimizda tashqi iqtisodiy faoliyatni rivojlantirish borasida amalga oshirilayotgan keng qamrovli islohotlar va dunyo mamlakatlari bilan olib borilayotgan mustahkam aloqalar natijasida viloyatimizning eksport salohiyati oshib bormoqda.

Shuningdek, hukumatimiz tomonidan bir qator soliq, bojxona imtiyozlarining yaratilishi, ishlab chiqarishni modernizatsiya qilish va raqobatbardosh mahsulotlarni ishlab chiqarilishi milliy mahsulotlarimizni tashqi bozorlarda mustahkam o'rin egallashlari uchun zamin yaratmoqda.

XII. DEMOGRAFIK HOLAT

Dastlabki ma'lumotlarga ko'ra, 2019 yilning 1 oktyabr holatiga viloyatda doimiy aholi soni 1856,4 ming kishini tashkil qildi va yil boshidan 20,7 ming kishiga yoki 1,7 foizga ko'paydi.

Doimiy aholi soni (2019 yil 1-oktyabr holatiga, ming kishi hisobida)

Shaxar va tumanlar	Jami aholi ¹⁾	shu jumladan:	
		Shahar aholisi ¹⁾	qishloq aholisi ¹⁾
Viloyat bo'yicha:	1856,4	616,4	1240,0
<i>Shaharlar:</i>			
Urganch Shahar	143,1	143,1	-
Xiva Shahar	91,6	91,6	-
<i>tumanlar:</i>			
Bog'ot	162,9	28,5	134,4
Gurlan	146,9	62,6	84,3
Qo'shko'pir	170,6	43,7	126,9
Urganch	196,4	26,4	170,0
Xazorasp	246,5	53,5	193,0
Xonqa	184,6	63,4	121,2
Xiva	144,0	16,7	127,3
Shovot	168,3	43,6	124,7
Yangiariq	114,9	27,3	87,6
Yangibozor	86,6	16,0	70,6

¹⁾ dastlabki ma'lumot

2019 yilning 1 oktyabr holatiga viloyatda Shaharda yashovchi doimiy aholi soni 616,4 ming kishini yoki viloyat doimiy aholi sonining 33,2 foizini, qishloq joylarida yashovchi doimiy aholi soni esa 1240,0 ming kishini yoki viloyat doimiy aholi sonining 66,8 foizini tashkil qildi.

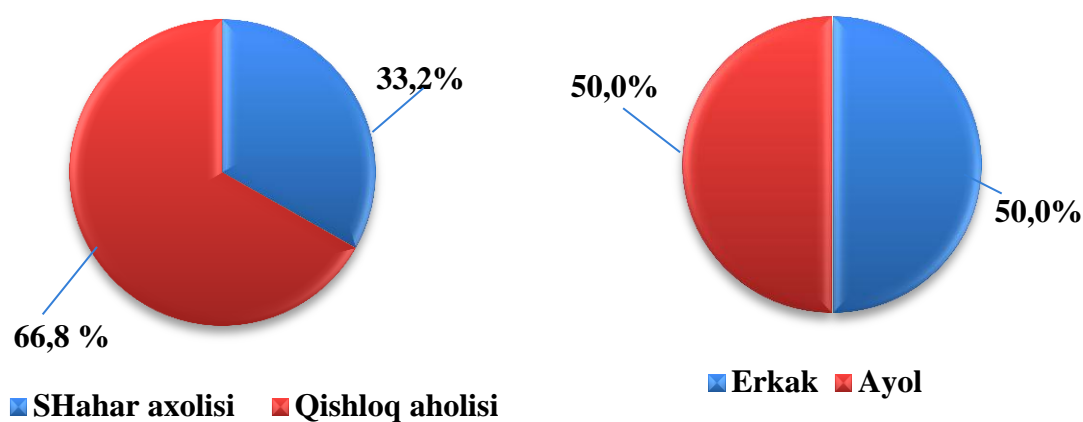
Tugʻilish. 2019 yilning yanvar-sentabr oylarida tugʻilganlar soni 28027 kishini tashkil qildi va 2018 yilning shu davriga (27052 kishi) nisbatan 975 taga koʻpaydi. Tugʻilish koeffitsienti mos ravishda 20,3 promilleni tashkil qildi va 2018 yilning shu davriga (19,9 promille) nisbatan 0,4 promillega koʻpaydi.

Doimiy aholi soni

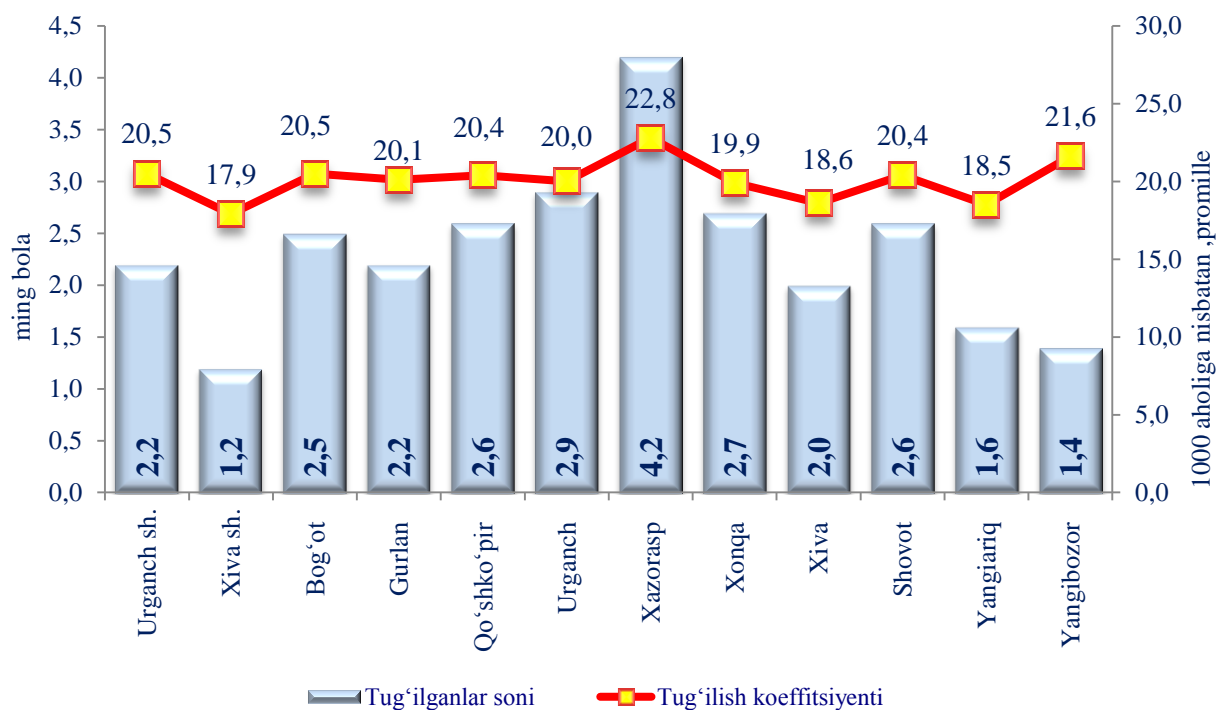
(2019 yil 1 oktyabr holatiga, ming.kishi)

	<i>Jami aholi soni</i>	<i>shu jumladan:</i>		<i>Jami aholi sonidan:</i>	
		<i>erkaklar</i>	<i>ayollar</i>	<i>Shahar aholisi</i>	<i>Qishloq aholisi</i>
Viloyat boʻyicha:	1856,4	928,3	928,1	616,4	1240,0
<i>shaharlar:</i>					
Urganch shahar	143,1	71,9	71,2	143,1	-
Xiva Shahar	91,6	45,4	46,2	91,6	-
<i>tumanlar:</i>					
Bogʻot	162,9	80,5	82,4	28,5	134,4
Gurlan	146,9	74,4	72,5	62,6	84,3
Qoʻshkoʻpir	170,6	86,0	84,6	43,7	126,9
Urganch	196,4	97,5	98,9	26,4	170,0
Xazorasp	246,5	122,7	123,8	53,5	193,0
Xonqa	184,6	93,2	91,4	63,4	121,2
Xiva	144,0	71,4	72,6	16,7	127,3
Shovot	168,3	84,0	84,3	43,6	124,7
Yangiariq	114,9	58,1	56,8	27,3	87,6
Yangibozor	86,6	43,2	43,4	16,0	70,6

Doimiy aholi soni Shahar, qishloq kesimida (foizda)
Doimiy aholi soni erkak, ayol kesimida (foizda)



Tumanlar kesimida tug'ilganlar soni va koeffitsienti
(2019 yil yanvar–sentabr)



Tugʻilish koeffitsienti 2018 yilning mos davriga nisbatan Urganch shahar (19,2 promilledan 20,5 promillega), Gurlan (19,3 promilledan 20,1 promillega), Urganch (18,9 promilledan 20,0 promillega) va Xazorasp (21,8 promilledan 22,8 promillega), Yangiariq (17,4 promilledan 18,5 promillega), Yangibozor (20,5 promilledan 21,6 promillega) tumanlarida koʻpayish kuzatildi.

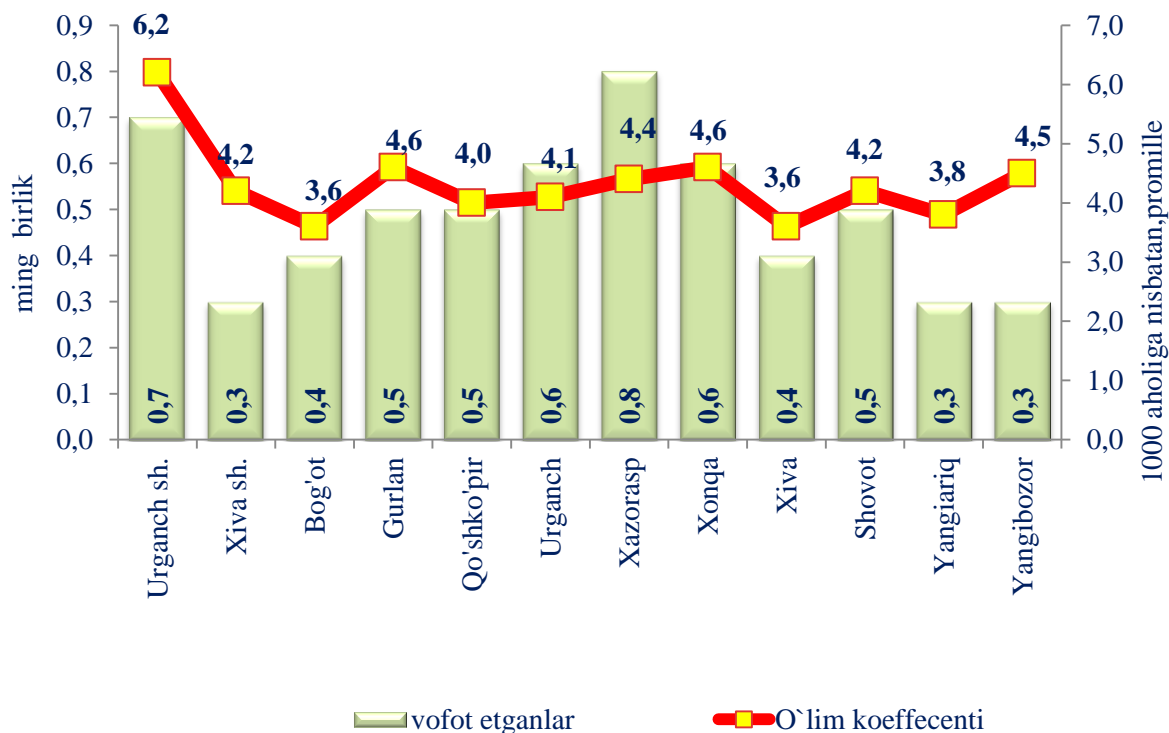
Aholining tabiiy harakati koeffitsientlari
(1 oktyabr holatiga, 1000 aholi soniga nisbatan)

	Tugʻilganlar		Oʻlganlar		Aholining tabiiy oʻsishi	
	2018y.	2019y. ¹⁾	2018y.	2019y. ¹⁾	2018y.	2019y. ¹⁾
Viloyat boʻyicha:	19,9	20,3	4,3	4,3	15,6	16,0
<i>Shaharlar:</i>						
Urganch	19,2	20,5	5,9	6,2	13,3	14,3
Xiva	18,5	17,9	4,9	4,2	13,6	13,7
<i>tumanlar:</i>						
Bogʻot	20,7	20,5	3,9	3,6	16,8	16,9
Gurlan	19,3	20,1	4,1	4,6	15,2	15,5
Qoʻshkoʻpir	20,0	20,4	4,0	4,0	16,0	16,4
Urganch	18,9	20,0	4,3	4,1	14,6	15,9
Xazorasp	21,8	22,8	4,3	4,4	17,5	18,4
Xonqa	21,4	19,9	4,3	4,6	17,1	15,3
Xiva	18,7	18,6	3,6	3,6	15,1	15,0
Shovot	20,4	20,4	4,1	4,2	16,3	16,2
Yangiariq	17,4	18,5	4,1	3,8	13,3	14,7
Yangibozor	20,5	21,6	4,1	4,5	16,4	17,1

¹⁾ dastlabki maʼlumot

Viloyat bo'yicha 2019 yil yanvar-sentyabr oylarida eng ko'p tug'ilish Xazorasp va Urganch tumanlarida qayd etilganligi kuzatildi.

Tumanlar kesimida vafot etganlar soni va koeffitsienti
(2019 yil yanvar-sentabr)

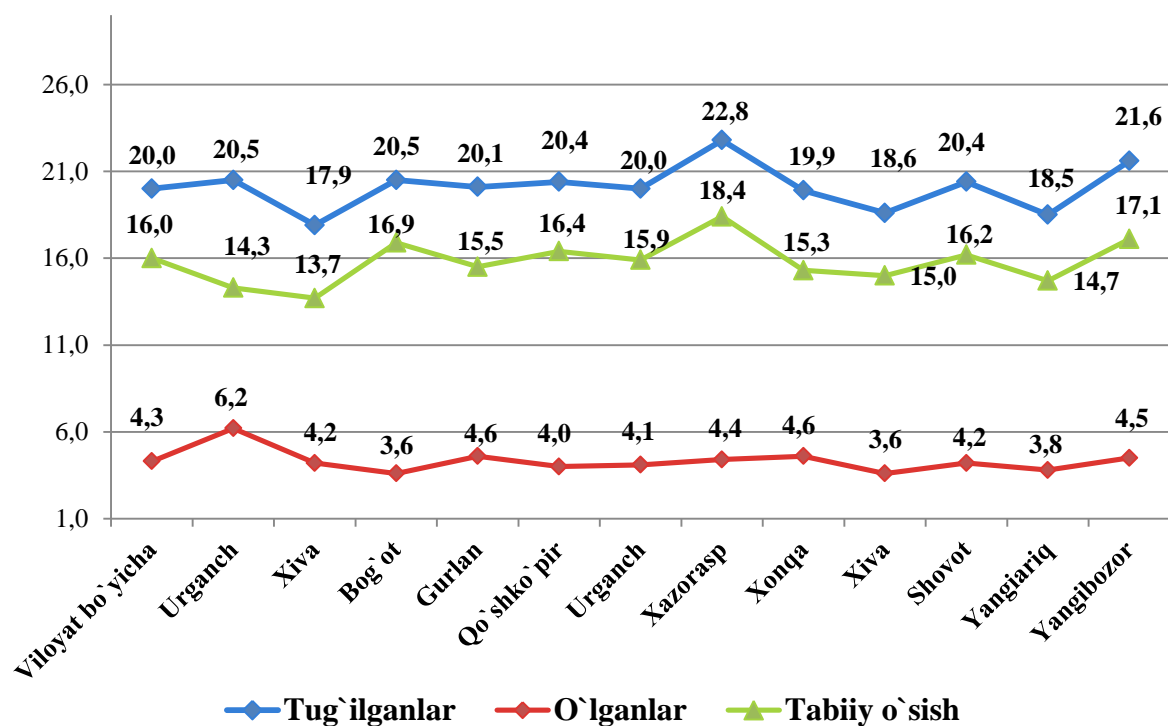


O'lim koeffitsienti 2018 yilning mos davriga nisbatan sezilarli darajada ko'payishi Urganch shahar (5,9 promilledan 6,2 promillega), Gurlan tumani (4,1 promilledan 4,6 promillega), Xonqa tumani (4,3 promilledan 4,6 promillega), Yangibozor tumani (4,1 promilledan 4,5 promillega) kuzatildi.

Viloyat bo'yicha 2019 yil yanvar-sentyabr oylarida eng ko'p vafot etganlar Urganch shahar va Xazorasp tumanida qayd etilganligi kuzatildi.

Aholining tabiiy harakati 2019 yil yanvar-sentabr oylarida

(har 1000 kishiga nisbatan)



Aholining tabiiy harakati

(2019 yil 1 oktyabr holatiga, 1000 aholi soniga nisbatan)

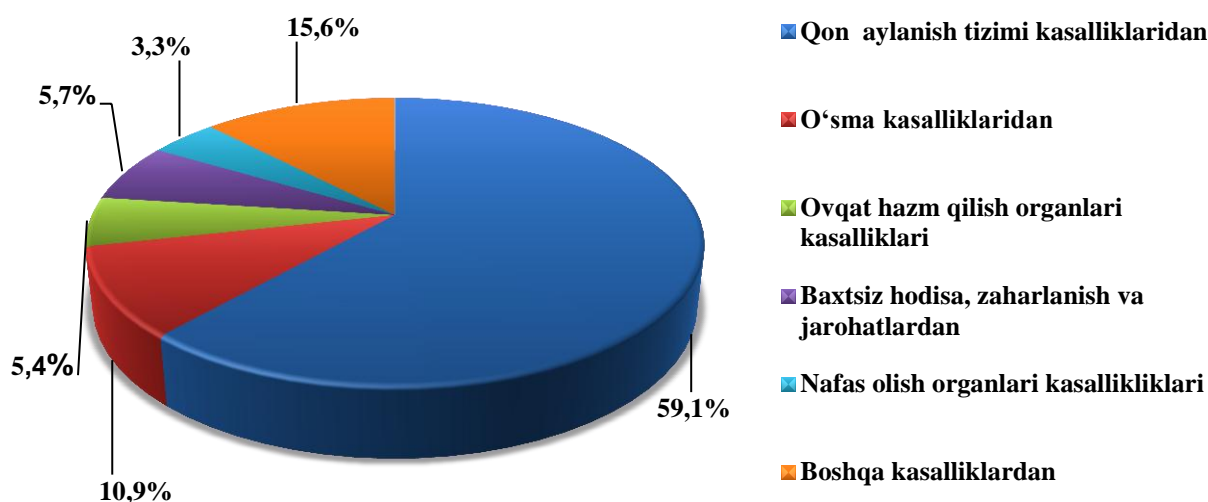
	kishi			har 1000 kishiga	
	2018 y.	2019 y. ¹⁾	o'sish, kamayish	2018 y.	2019 y. ¹⁾
Tug'ilganlar	27052	28027	975	19,9	20,3
O'lganlar	5810	5950	140	4,3	4,3
shu jumladan: bir yoshgacha bolalar	356	379	23	12,5	12,5
Tabiiy o'sish	21242	22077	835	15,6	16,0
Nikohlar soni	10527	10086	-441	7,8	7,3
Ajralishlar soni	710	731	21	0,5	0,5

¹⁾ dastlabki ma'lumot

O‘lim darajasi. 2019 yilning yanvar-sentabrida o‘lganlar soni 5950 kishini tashkil qildi va 2018 yilning shu davriga (5810 kishi) nisbatan 140 taga ko‘paydi. Mos ravishda o‘lim koeffitsienti 4,3 promilleni (2018 yil yanvar-sentabrida 4,3 promille) tashkil qildi.

O‘lganlarning umumiy sonidan 59,1 foizi qon aylanish tizimi kasalliklaridan, 10,9 foizi – o‘sma kasalliklaridan, 5,7 foizi – baxtsiz hodisa, zaharlanish va jarohatlardan, 5,4 foizi – ovqat hazm qilish organlari kasalliklaridan, 3,3 foizi – nafas olish organlari kasallikliklaridan va 15,6 foizi boshqa kasalliklardan vafot etgan.

Dastlabki ma’lumotlarga ko‘ra, 2019 yilning yanvar-sentabr oylarida bir yoshga to‘lmagan 379 ta bolalar o‘limi kuzatildi. Bolalar o‘limi koeffitsienti 1000 tug‘ilgan bolalarga nisbatan 12,5 promilleni (o‘tgan yilning shu davrida 12,5 promille) tashkil qildi.



Bir yoshgacha o‘lgan bolalarning umumiy sonidan 68,6 foizi perinatal davrda yuzaga keladigan holatlardan, 6,9 foizi – nafas olish organlari kasalliklaridan, 15,8foizi – tug‘ma anomaliyalardan, 4,0 foizi infeksiya va parazitar va 4,7 foizi boshqa kasalliklardan vafot etgan.

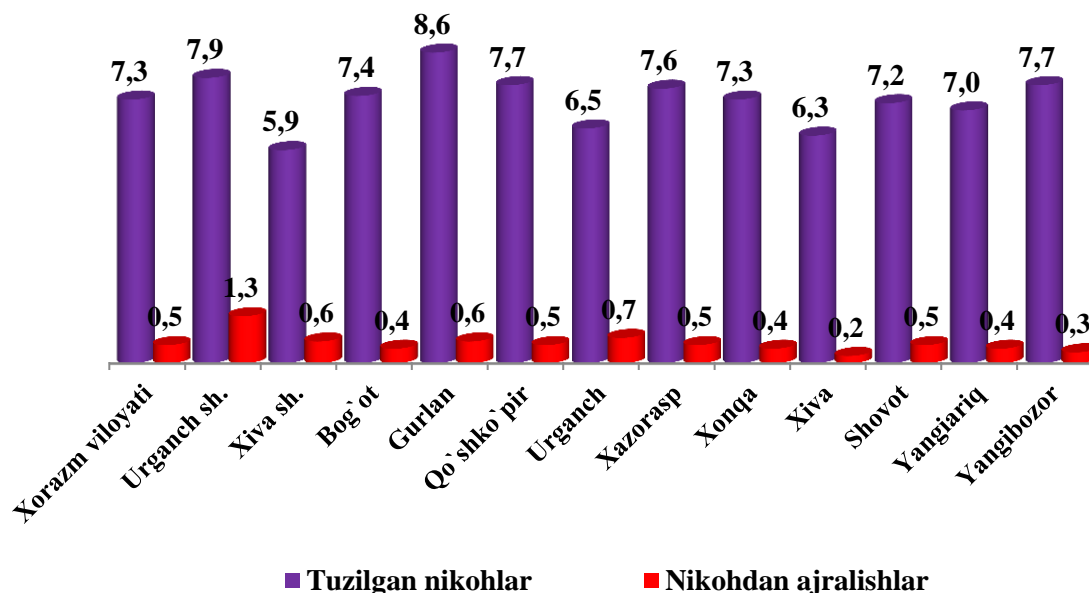
Nikohlar va ajralishlar. 2019 yilning yanvar-sentabrida FHDYO organlarida 10086 ta nikohlar va 731 ta ajralishlar ro‘yxatga olindi. Ming aholiga nisbatan 7,3 ta nikoh (2018 yilning tegishli davrida 7,8 ta) va 0,5 ta ajralishlar (2018 yilning tegishli davrida 0,5 ga) to‘g‘ri keladi.

Tuzilgan nikohlar va nikohdan ajralishlar soni
(yanvar-sentabr oylarida, 1000 aholisoniga nisbatan)

	<i>Tuzilgan nikohlar</i>		<i>Nikohdan ajralishlar</i>	
	<i>2018 y</i>	<i>2019 y¹⁾</i>	<i>2018 y</i>	<i>2019 y¹⁾</i>
Viloyat bo'yicha:	7,8	7,3	0,5	0,5
<i>Shaharlar:</i>				
Urganch Shahar	8,1	7,9	1,1	1,3
Xiva Shahar	5,9	5,9	0,5	0,6
<i>tumanlar:</i>				
Bog'ot	7,8	7,4	0,4	0,4
Gurlan	8,4	8,6	0,5	0,6
Qo'shko'pir	7,8	7,7	0,5	0,5
Urganch	7,1	6,5	0,7	0,7
Xazorasp	8,0	7,6	0,5	0,5
Xonqa	7,5	7,3	0,5	0,4
Xiva	7,1	6,3	0,1	0,2
Shovot	8,0	7,2	0,5	0,5
Yangiariq	8,6	7,0	0,4	0,4
Yangibozor	9,0	7,7	0,5	0,3

2019 yil yanvar-sentabr holatiga nikoh va ajrim koeffitsienti

(har 1000 aholiga, promille)



Tuzilgan nikohlar sonining kamayishi Urganch (7,1 dan 6,5 promillega), Xiva (7,1 dan 6,3 promillega), Shovot (8,0 dan 7,2 promillega), Yangiariq (8,6 dan 7,0 promillega), Yangibozor (9,0 dan 7,7 promillega) tumanlarida kuzatildi.

Viloyatda nikohdan ajralishlar soni 2018 yilning tegishli davriga nisbatan Urganch shaxrida 0,2 promillega, Xiva shaxrida 0,1 promillega, Gurlan tumanida 0,1 promillega, Xiva tumanida 0,1 promillega ko'payishi kuzatildi.

Migratsiya. Dastlabki ma'lumotlarga ko'ra, 2019 yilning yanvar-sentabr oylarida viloyat bo'yicha ko'chib kelganlar soni 4219 kishini, shu davr mobaynida ko'chib ketganlar soni esa 5612 kishini tashkil qildi. Migratsiya qoldig'i minus 1393 kishiga (2018 yilning shu davrida minus 813 kishi) teng bo'ldi.

Eng katta minus qoldiqlar Xazorasp tumanida (minus 351), Gurlan tumanida (minus 272), Xonqa tumanida (minus 248) kuzatildi.

Shahar va tumanlar kesimida aholining migratsiyasi

	2018 yil yanvar-sentabr			2019 yil yanvar-sentabr		
	<i>Koʻchib kelganlar</i>	<i>Koʻchib ketganlar</i>	<i>Migratsiya saldosi</i>	<i>Koʻchib kelganlar</i>	<i>Koʻchib ketganlar</i>	<i>Migratsiya saldosi</i>
Viloyat boʻyicha:	4885	5698	-813	4219	5612	-1393
<i>Shaharlar:</i>						
Urganch sh	1478	1599	-121	1368	1445	-77
Xiva sh	116	149	-33	109	129	-20
<i>tumanlar:</i>						
Bogʻot	167	272	-105	172	200	-28
Gurlan	155	276	-121	117	389	-272
Qoʻshkoʻpir	234	421	-187	276	398	-122
Urganch	1352	968	384	1159	945	214
Xazorasp	222	528	-306	141	492	-351
Xonqa	201	339	-138	191	439	-248
Xiva	227	269	-42	139	293	-154
Shovot	229	372	-143	208	403	-195
Yangiariq	348	281	67	283	314	-31
Yangibozor	156	224	-68	56	165	-109

2019 yil yanvar-sentabr holatiga aholi zichligi

	<i>Doimiy aholi soni</i>	<i>Er maydoni ming kv.km</i>	<i>Aholi zichligi, kishi</i>
Viloyat bo'yicha jami	1856,4	6,05	306,8
Urganch Shahar	143,1	0,03	4770,0
Xiva Shahar	91,6	0,03	3053,3
<i>tumanlar:</i>			
Bog'ot	162,9	0,44	370,2
Gurlan	146,9	0,44	333,9
Qo'shko'pir	170,6	0,54	315,9
Urganch	196,4	0,45	436,4
Xazorasp	246,5	2,06	119,7
Xonqa	184,6	0,43	429,3
Xiva	144,0	0,43	334,9
Shovot	168,3	0,46	365,9
Yangiariq	114,9	0,40	287,3
Yangibozor	86,6	0,34	254,7

Aholi zichligi. 2019 yil yanvar-sentabr oylarida viloyat bo'yicha aholi zichligi 1kv.km. ga 306,8 kishiga to'g'ri keladi, Shahar va tumanlar kesimida zich joylashgan hududlar Urganch shahrida 4770,0 kishi, Xiva shahrida 3053,3 kishini tashkil qilsa va aksincha Xazorasp tumani 119,7 kishi, Yangibozor tumani 254,7 kishiga to'g'ri keladi.

XIII. O'RTACHA OYLIK NOMINAL HISOBLANGAN ISH HAQI



Ish haqi. 2019 yanvar-sentabr oylarida iqtisodiy faoliyat turlari bo'yicha ish haqi tahlili quyidagilarni ko'rsatmoqda:



Ta'limda 1170 ta muassasada 57040 nafar (jami ishlovchilarga nisbatan ulushi 47,2 %ni) xodim ishlagan bo'lib, ularga hisoblangan ish haqi fondi 860479,3 mln.so'mni (jami ish haqi fondidagi ulushi 42,1 %ni) tashkil etgan. Ta'lim sohasida ishlovchilarga hisoblangan o'rtacha oylik nominal hisoblangan ish haqi 1676,2 ming.so'mni tashkil etib, 2018 yilning mos davriga nisbatan 142,6 %ga o'sdi;



Sanoatda 32 ta korxonada 11154 nafar (jami ishlovchilarga nisbatan ulushi - 9,2 % ni) xodim ishlagan bo'lib, ularga hisoblangan ish haqi fondi 268334,3 mln.so'mni (jami ish haqi fondidagi ulushi 13,1 % ni) tashkil etgan. Sanoat sohasida ishlovchilarga hisoblangan o'rtacha oylik nominal hisoblangan ish haqi 2622,3 ming.so'mni tashkil etib, 2018 yilning mos davriga nisbatan 129,0 %ga o'sdi;



Sog'liqni saqlash va ijtimoiy xizmatlar ko'rsatishda 70 ta muassasada 22681 nafar (jami ishlovchilarga nisbatan ulushi 18,8 % ni) xodim ishlagan bo'lib, ularga hisoblangan ish haqi fondi 331242,2 mln. so'mni (jami ish haqi fondidagi ulushi 16,2 % ni) tashkil etgan. Sog'liqni saqlash va ijtimoiy xizmatlar ko'rsatish sohasida ishlovchilarga hisoblangan o'rtacha oylik nominal hisoblangan ish haqi 1622,7 ming. so'mni tashkil etib, 2018 yilning mos davriga nisbatan 140,7 % ga o'sdi;



Tashish va saqlashda 7 ta korxonada 2463 nafar (jami ishlovchilarga nisbatan ulushi 2,0 % ni) xodim ishlagan bo'lib, ularga hisoblangan ish haqi fondi 58123,4 mln. so'mni (jami ish haqi fondidagi ulushi 2,8 % ni) tashkil etgan. Tashish va saqlash sohasida ishlovchilarga hisoblangan o'rtacha oylik nominal hisoblangan ish haqi 2622,1 ming. so'mni tashkil etib, 2018 yilning mos davriga nisbatan 111,5 % ga o'sdi;



Moliyaviy va sug'urta faoliyatida 30 ta muassasada 3194 nafar (jami ishlovchilarga nisbatan ulushi 2,6 % ni) xodim ishlagan bo'lib, ularga hisoblangan ish haqi fondi 103677,0 mln. so'mni (jami ish haqi fondidagi ulushi 5,1 % ni) tashkil etgan. Moliyaviy va sug'urta faoliyati sohasida ishlovchilarga hisoblangan o'rtacha oylik nominal hisoblangan ish haqi 3606,7 mln. so'mni tashkil etib, 2018 yilning mos davriga nisbatan 129,4 % ga o'sdi.

Iqtisodiy faoliyat turlari kesimida ish haqi ko'rsatkichlarini umumlashtirish natijasida, 2019 yil yanvar-sentabr oylarida Xorazm viloyatida o'rtacha oylik nominal hisoblangan ish haqi **1879960,7** so'mni (ish haqiga ustama, mukofot, rag'batlantirish xususiyatiga ega to'lovlar, kompensatsiya va ishlanmagan vaqt uchun haq kabi to'lovlar kiritilgan, shuningdek uning tarkibida jismoniy shaxslar daromad solig'i, ijtimoiy sug'urta va kasaba uyushmasiga to'lovlar ham mavjud) tashkil etib, 2018 yilning mos davriga nisbatan 136,4 % ga o'sishi kuzatildi.



Sohalar kesimida yuridik shaxslar soni va ishlovchi xodimlar soni
(2019 yil yanvar-sentabr, qishloq xo'jaligi va kichik tadbirkorlik sub'ektlaridan tashqari)

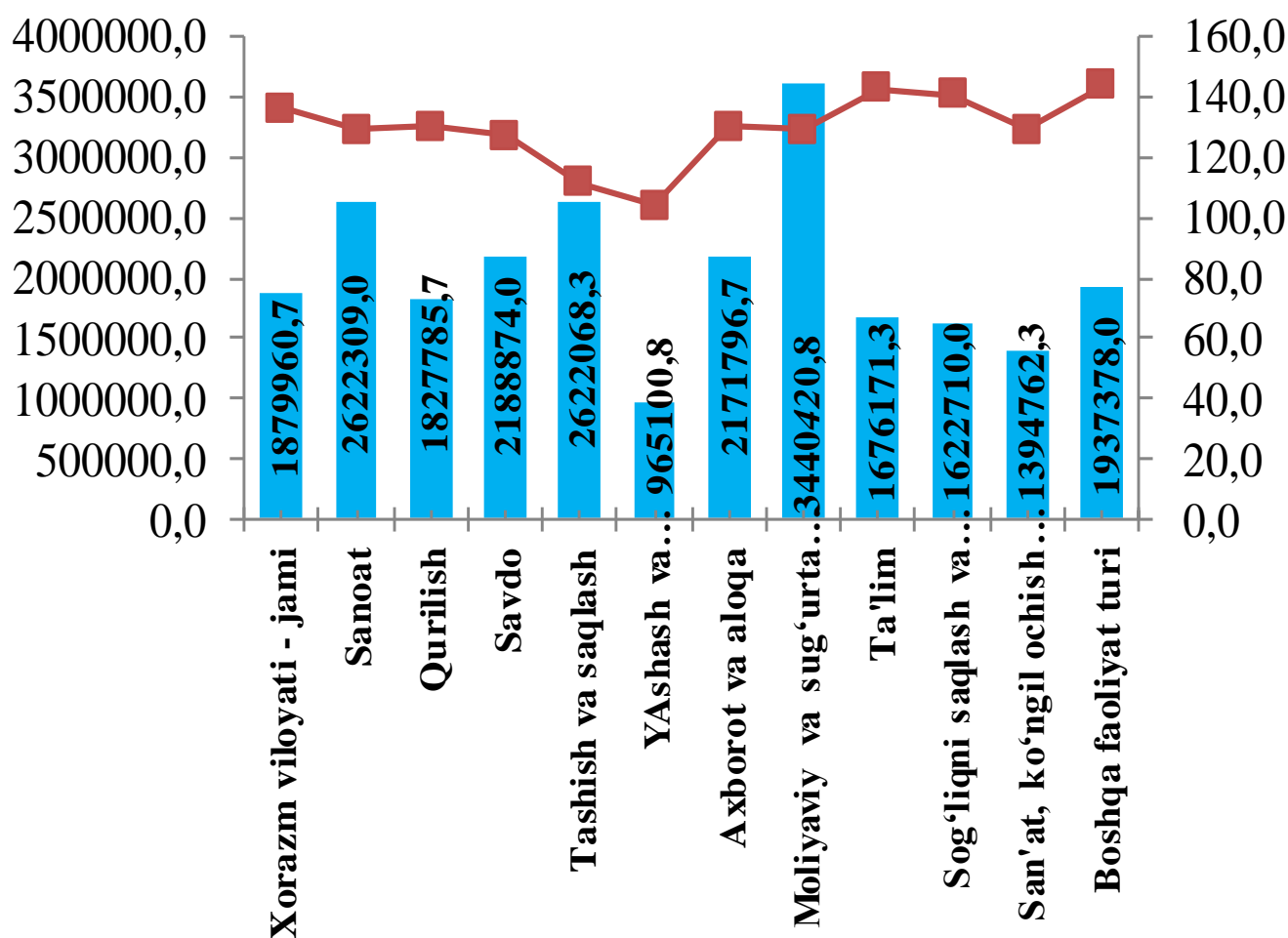
	Korxona va tashkilotlar soni (birlik)		O'sish sur'ati, %	Xodimlar soni, kishi		O'sish sur'ati %	ulushi
	2018y	2019 y.		2018 y.	2019 y.		
Xorazm viloyati - jami	2302	3108	135,0	118563	120792	101,9	100,0
<i>shu jumladan:</i>							
Sanoat	31	32	103,2	11744	11154	95,0	9,2
Qurilish	11	12	109,1	1448	1368	94,5	1,1
Savdo	21	26	123,8	2109	2227	105,6	1,8
Tashish va saqlash	7	7	100,0	2503	2463	98,4	2,0
Yashash va ovqatlanish bo'yicha xizmatlar	13	14	107,7	63	117	185,7	0,1
Axborot va aloqa	18	18	100,0	826	815	98,7	0,7
Moliyaviy va sug'urta faoliyati	29	30	103,4	3019	3194	105,8	2,6
Ta'lim	1025	1170	114,1	56072	57040	101,7	47,2
Sog'liqni saqlash va ijtimoiy	66	70	106,1	21506	22681	105,5	18,8
San'at, ko'ngil ochish va dam olish	120	154	128,3	1605	1679	104,6	1,4
Boshqa faoliyat turlari	961	1575	163,9	17668	18054	102,2	15,1

**Sohalar kesimida ish haqi fondi va
oʻrtacha oylik nominal hisoblangan ish haqi**
(qishloq xoʻjaligi va kichik tadbirkorlik
sub'ektlaridan tashqari, soʻm)

	Ish haqi fondi, mln. soʻm		Oʻsish surʼati, %	Oʻrtacha oylik ish haqi, soʻm (yanvar-sentabr)		Oʻsish surʼati, %
	2018 yil	2019 yil		2018 yil	2019 yil	
Xorazm viloyati - jami	1471216,5	2043757,9	138,9	1378748,0	1879960,7	136,4
<i>shu jumladan:</i>						
Sanoat	218721,5	268334,3	122,7	2033045,4	2622309,0	129,0
Qurilish	18341,6	22503,7	122,7	1403535,2	1827785,7	130,2
Savdo	34115,0	43871,6	128,6	1720300,2	2188874,0	127,2
Tashish va saqlash	53175,2	58123,4	109,3	2351717,2	2622068,3	111,5
YAshash va ovqatlanish boʻyicha xizmatlar	531,6	1016,3	191,2	928311,6	965100,8	104,0
Axborot va aloqa	12440,2	15930,1	128,1	1670832,6	2171796,7	130,0
Moliyaviy va sugʻurta faoliyati	76654,9	103677,0	135,3	2787686,3	3606659,6	129,4
Taʼlim	599869,6	860479,3	143,4	1175687,3	1676171,3	142,6
Sogʻliqni saqlash va ijtimoiy	225662,5	331242,2	146,8	1153601,2	1622710,0	140,7
Sanʼat, koʻngil ochish va dam olish	15789,3	21076,3	133,5	1079196,4	1394762,3	129,2
Boshqa faoliyat turlari	213691,7	317503,7	148,6	1345676,4	1937378,0	144,0

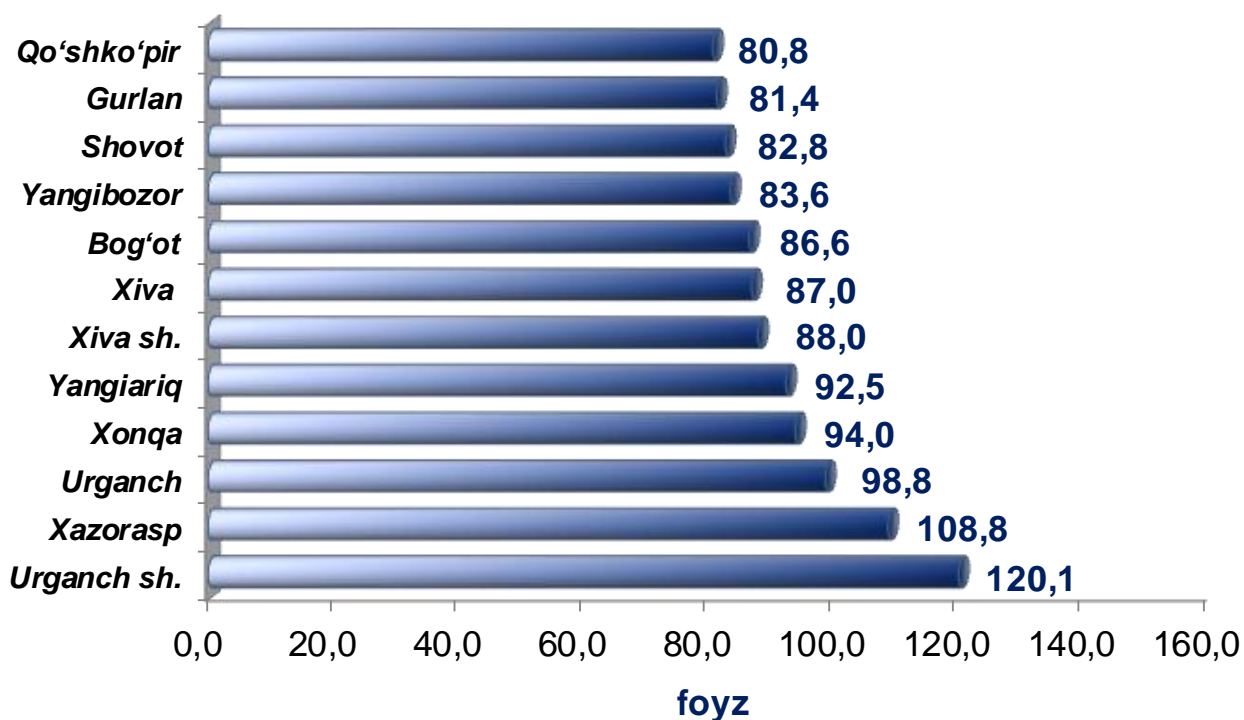
2019 yil yanvar-sentabr oylarida 2018 yilning mos davriga nisbatan iqtisodiy faoliyat turlari bo'yicha o'rtacha oylik nominal hisoblangan ish haqining yuqori o'sish sur'ati ta'limda 142,6 %, sog'liqni saqlash va ijtimoiy xizmat ko'rsatish sohasida 140,7 %, qurilishda 130,2 %, axborot va aloqada 130,0 %, moliyaviy va sug'urta faoliyatida 129,4 %, kuzatildi.

O'rtacha oylik nominal hisoblangan ish haqi miqdori va o'sish sur'ati
(2019 yil yanvar-sentabrda qishloq xo'jaligi va kichik tadbirkorlik sub'ektlaridan tashkari) so'mda



O'rtacha oylik nominal hisoblangan ish haqi ko'rsatkichini viloyat hududlari bo'yicha ko'radigan bo'lsak, ya'ni o'rtacha oylik ish haqining yuqori miqdori Urganch shahrida 2257279,9 so'mni (viloyatdagi o'rtacha oylik ish haqiga nisbatan (120,1%), Xazarasp tumanida 2045564,4 so'mni (108,8%) tashkil etgan bo'lsa, Qo'shko'pir tumanida 1518866,2 so'mni (80,8%), Gurlan tumanida 1529971,5 so'mni (81,4 %) va Shovot tumanida 1556724,1 so'mni (82,8 %) tashkil etib, boshqa tumanlarga nisbatan kam miqdorga ega bo'lmoqda.

Shahar va tumanlar bo'yicha o'rtacha oylik nominal hisoblangan ish haqi
(2019 yil yanvar-sentabr, viloyatdagi o'rtacha oylik ish haqiga nisbatan, % da)



Ma'lumot uchun: O'zbekiston Respublikasining Mehnat Kodeksiga muvofiq, muayyan davr uchun belgilangan mehnat normasini va mehnat vazifalarini to'liq bajargan xodimning oylik mehnat haqi qonun hujjatlarida Mehnatga haq to'lash yagona tarif setkasining birinchi razryadi (2019 yil yanvar-sentabr oylarida 634881,0 so'mni tashkil etgan Vazirlar Mahkamasining 2019 yil 18-yanvardagi 47- sonli qaroriga binoan, Mehnatga haq to'lash yagona tarif setkasiga o'zgartirilish kiritildi va 1,2,3-razryadlari koeffitsientlari oshirildi) bo'yicha belgilangan miqdordan oz bo'lishi mumkin emasligi ko'rsatib o'tilgan.

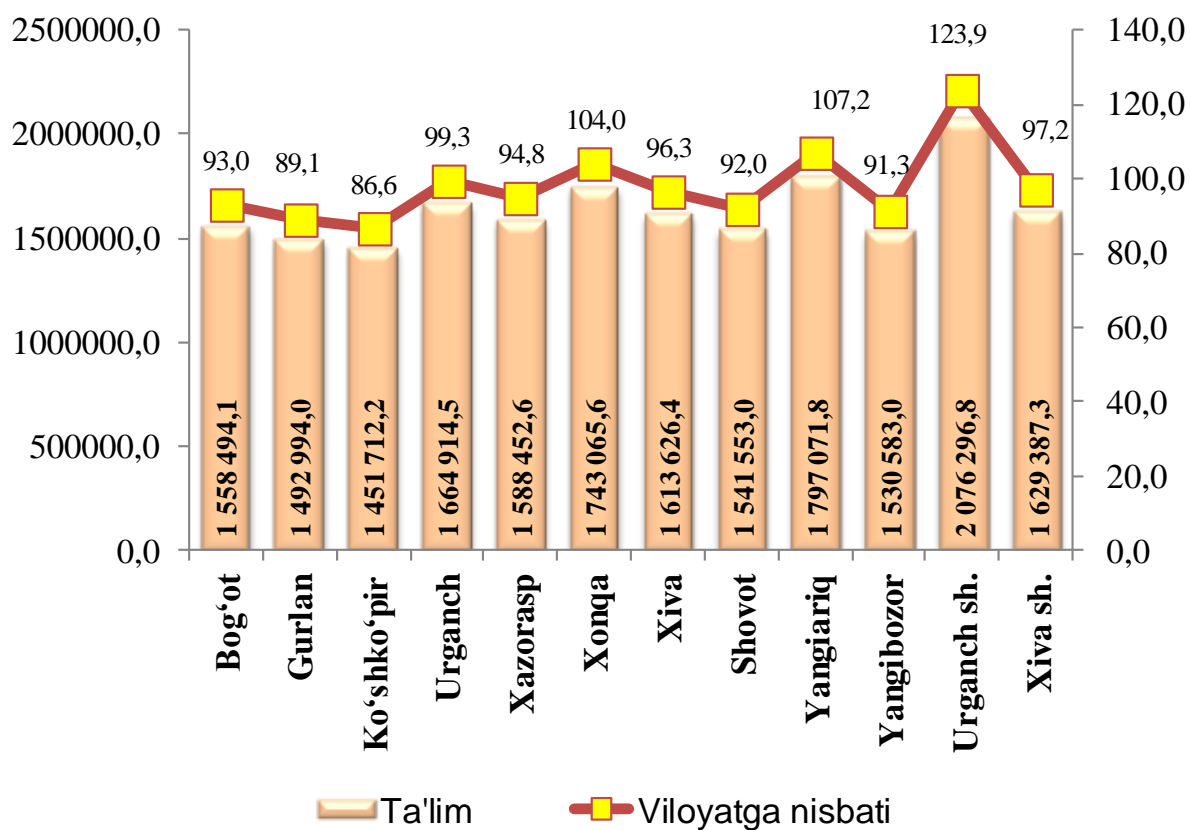


**Ta'lim faoliyati bo'yicha Shahar va tumanlar kesimida o'rtacha oylik
nominal hisoblangan ish xaqi viloyat ta'limiga nisbatan**
(qishloq xo'jaligi va kichik tadbirkorlik
sub'ektlaridan tashqari, so'm)

	<i>2019 yil yanvar-sentabr oylarida o'rtacha oylik ish haqi, so'm</i>	<i>Viloyatga nisbatan foizda</i>
Xorazm viloyati	1 676 171,3	100,0
Shaharlar:		
Urganch	2 076 296,8	123,9
Xiva	1 629 387,3	97,2
tumanlar:		
Bog'ot	1 558 494,1	93,0
Gurlan	1 492 994,0	89,1
Qo'shko'pir	1 451 712,2	86,6
Urganch	1 664 914,5	99,3
Xazorasp	1 588 452,6	94,8
Xonqa	1 743 065,6	104,0
Xiva	1 613 626,4	96,3
Shovot	1 541 553,0	92,0
Yangiariq	1 797 071,8	107,2
Yangibozor	1 530 583,0	91,3

Shahar va tumanlar kesimida o'rtacha oylik nominal hisoblangan ish haqi

(qishloq xo'jaligi va kichik tadbirkorlik
sub'ektlaridan tashqari, so'm)



**XORAZM VILOYATINING
STATISTIK AXBOROTNOMASI
2019 YIL YANVAR-SENTABR**

Nashrga mas'ul:
**Statistika faoliyatini tashkil etish
va yig'ma axborot-tahliliy ishlar bo'limi**
tel. 8(362) 224-65-02

Buyurtma raqami №__ ___.2019y. Tiraj __ nusxa

**Xorazm viloyati statistika boshqarmasi
Urganch sh., Al-Xorazmiy ko'chasi 93-uy**

veb-sayt: www.xorazmstat.uz
elektron pochta: xorazmstat@umail.uz