

I. YALPI HUDUDIIY MAHSULOT

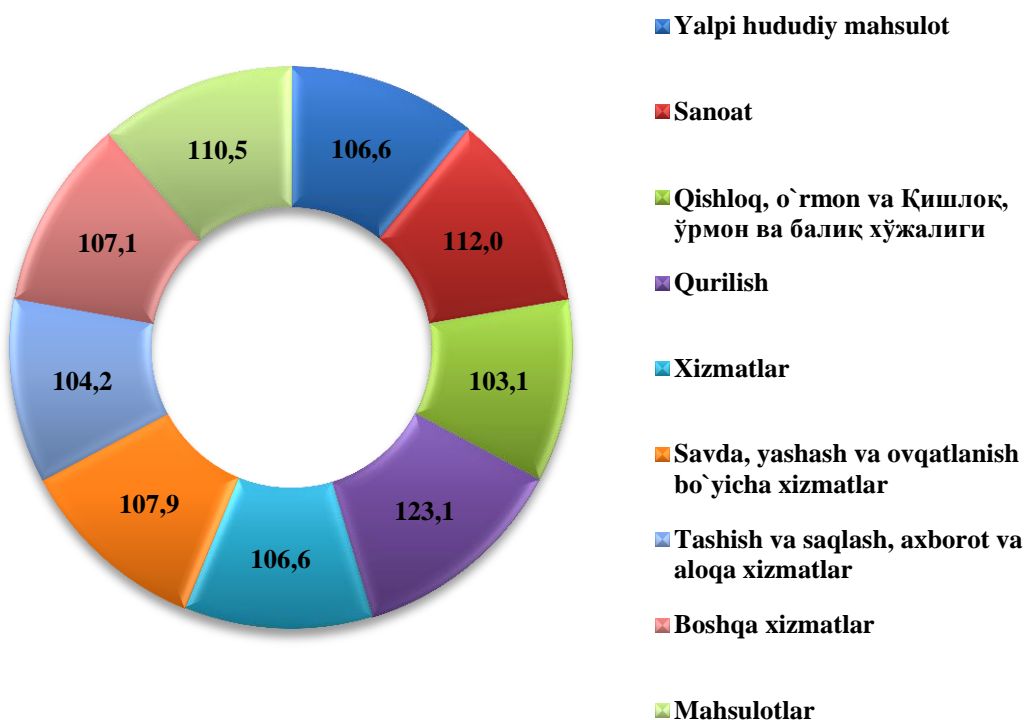
Dastlabki ma'lumotlarga ko'ra, 2019 yil yanvar-sentabrda ishlab chiqarilgan Yalpi hududiy mahsulotning (YaHM) hajmi 13569,4mlrd. so'mni tashkil etdi va 2018 yilning yanvar-sentabriganisbatan o'sish sur'ati 106,6 foizga teng bo'ldi.

2019 yil yanvar-sentabr oylarida YaHM deflyator indeksi 117,7 foizni tashkil qildi.

Yalpi hududiy mahsulot (YaHM)—milliy hisoblar asosiy ko'rsatkichi bo'lib, muayyan davr mintaqaning iqtisodiy hududida joylashgan rezident-institusional birliklar ishlab chiqarish faoliyatining yakuniy natijasini ifodalaydi. YaHM ishlab chiqarish usulida, iqtisodiy faoliyat turlari bo'yicha yalpi qo'shilgan qiymat hajmi va mahsulotlarga sof soliqlar yig'indisi orqali hisoblanadi.

2019 yil yanvar-sentabr oylari uchun YaHMning iqtisodiy faoliyat turlari bo'yicha o'sish sur'atlari

(foiz hisobida)



Iqtisodiyotning asosiy tarmoqlarida kuzatilgan o'sish sur'atlari YaHM o'sishida asosiy omil bo'lib xizmat qildi. Jumladan, qurilish – 123,1 foiz (umumiy ulushning 6,8 foizi), sanoat – 112,0 foiz (umumiy ulushning 15,3 foizi), savdo, yashash va ovqatlanish bo'yicha xizmatlar – 107,9 foiz (umumiy ulushning 5,8 foizi) va xizmat ko'rsatuvchi boshqa tarmoqlar – 107,1 foiz (umumiy ulushning 19,3 foizi)ni tashkil qildi.

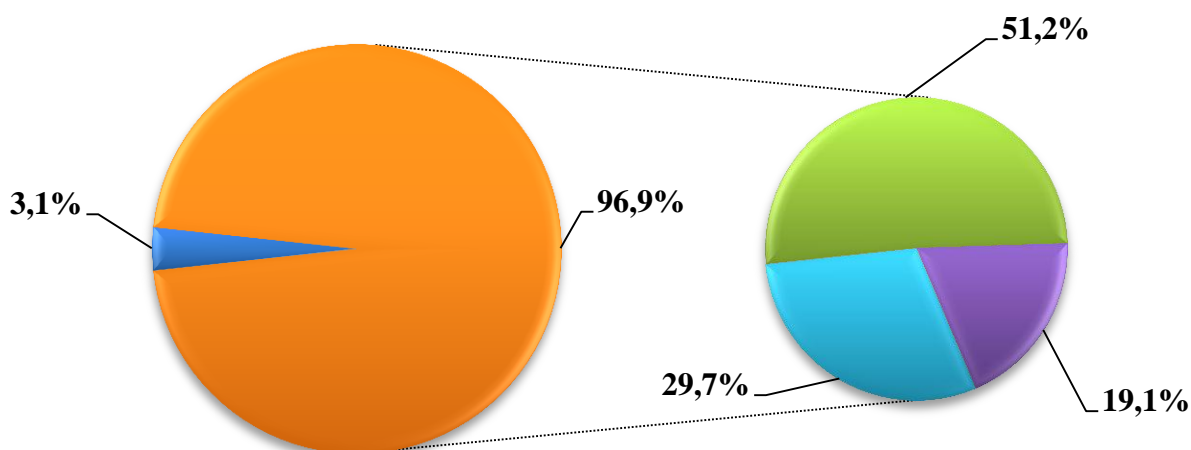
**2019 yil yanvar-sentabr oylarida viloyat Yalpi hududiy
mahsulotining iqtisodiy faoliyat turlari bo'yicha tarkibi**

	<i>mlrd.so'm</i>		<i>2018 yil yanvar-sentabr nisbatan foiz hisobida</i>
	<i>2018 yil yanvar-sentabr</i>	<i>2019 yil yanvar-sentabr</i>	
I. Yalpi hududiy mahsulot, jami	10 812,7	13 569,4	106,6
<i>shu jumladan:</i>			
Tarmoqlarning Yalpi qo'shilgan qiymati	10 477,0	12 993,3	106,5
Mahsulotlarga sof soliqlar	335,7	576,1	110,5
II. Tarmoqlarning Yalpi qo'shilgan qiymati	10 477,0	12 993,3	106,5
Qishloq, o'rmon va baliq xo'jaligi	5 361,8	6 078,2	103,1
Sanoat (qurilishni qo'shgan holda)	1 997,8	2 867,5	115,6
sanoat	1 360,1	1 984,9	112,0
qurilish	637,7	882,6	123,1
Xizmatlar	3 117,4	4 047,6	106,6
savdo, yashash va ovqatlanish bo'yicha xizmatlar	610,9	751,2	107,9
tashish va saqlash, axborot va aloqa xizmatlari	708,6	780,5	104,2
boshqa xizmatlar	1 797,9	2 515,9	107,1

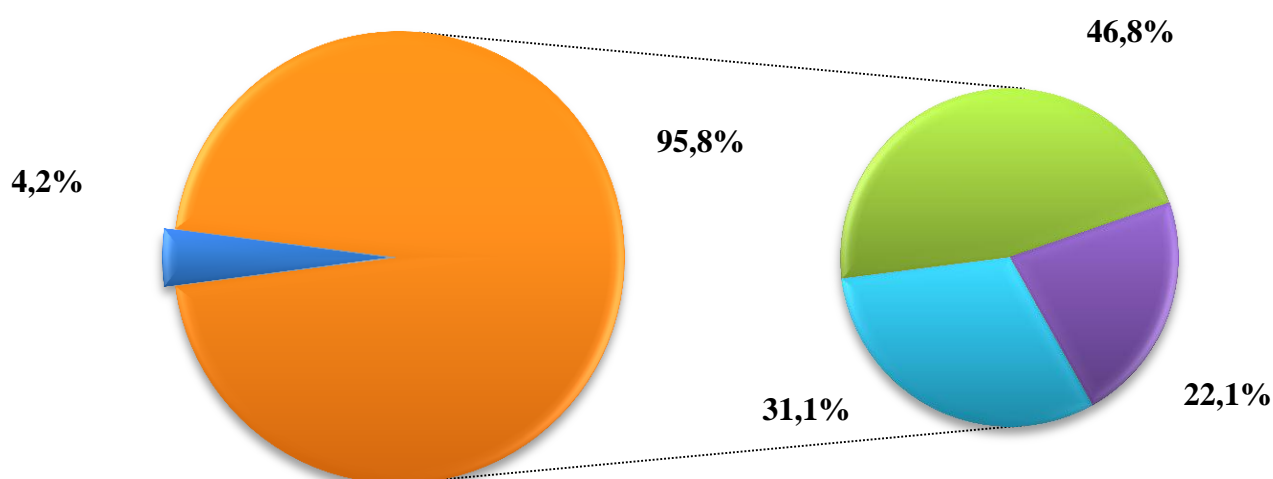
2019 yilning yanvar-sentabr oylarida viloyatning Yalpi hududiy mahsulotining o'sish sur'atiga asosiy ta'siri 123,1 foiz–qurilish, 112,0 foiz -sanoat tarmoqlari hissasiga to'g'ri kelmoqda. YaHM ishlab chiqarish umumiy hajmining 74,3 foizi kichik tadbirkorlik (biznes) hissasiga to'g'ri keldi, bu ko'rsatkich 2018 yil yanvar-sentabr oylarida 78,6 foizni tashkil qilgan.

Yalpi hududiy mahsulotning tarmoqlar bo'yicha tarkibi
yanvar-sentabr holatiga (jamiga nisbatan foizda)

2018 yil yanvar-sentabr



2019 yil yanvar-sentabr



■ Mahsulotlarga sof soliqlar

■ Tarmoqlarning yalpi qo'shilgan qiymati

■ Qishloq, o'rmon va baliq xo'jaligi

■ Sanoat (qurilishni qo'shgan holda)

■ Xizmatlar

2019 yilning yanvar-sentabr oylarida YaHM tarkibida Qishloq, o'rmon va baliq xo'jaligi sohasining ulushi 46,8 foizni tashkil qildi, bu esa 2018 yilning yanvar-sentabriga nisbatan 4,4 punktga kamdir (51,2 foiz), xizmatlar sohasi 31,1 foizni tashkil qildi va 1,4 punktga ko'paydi. Sanoat (qurilishni qo'shgan holda)ni ulushi 22,1 foizni tashkil qilib, 2018 yi lyanvar-sentabr oylariga nisbatan 3,0 punktga oshdi.

**O'zbekiston Respublikasining Xorazm viloyati bilan solishtirma
makroiqtisodiy ko'rsatkichlari
(2019 yil yanvar-sentabr)**

	<i>O'zbekiston Respublikasi</i>		<i>Xorazm viloyati</i>		<i>Respublikadagi ulushi % da</i>	
	<i>mlrd. so'm</i>	<i>O'sish sur'ati, % da</i>	<i>mlrd. so'm</i>	<i>O'sish sur'ati, % da</i>	<i>yanvar- sentabr 2018 y.</i>	<i>yanvar- sentabr 2019 y.</i>
Yalpi ichki mahsulot (hududiy) mahsulot	361858,4	105,7	13569,4	106,6	3,7	3,7
Sanoat	234693,1	107,0	6147,9	112,0	2,6	2,6
Istemol tovarlari	78978,9	115,7	3917,5	124,9	4,6	5,0
Qishloq, o'rmon va baliq xo'jaligi	156667,1	102,4	10133,0	103,0	6,5	6,5
Investitsiyalar	134029,4	146,0	3819,4	159,9	2,7	2,8
Qurilish ishlari	50922,2	119,3	1645,7	123,1	3,7	3,8
Chakana tovar aylanishi	114 954,0	107,0	4739,8	113,6	3,9	4,1
Xizmatlar, jami	135572,0	112,7	4071,4	114,0	3,0	3,0
Eksport (<i>mln. AQSH doll.</i>)	13 677,0	145,5	113,7	156,1	0,8	0,8
Import (<i>mln. AQSH doll.</i>)	17 968,8	131,5	238,2	2,1 m.	0,8	1,3

2019 yilning yil yanvar-sentabr oylarida Xorazm viloyati Yalpi hududiy mahsuloti 13569,4 mlrd. so'mni (Yalpi ichki mahsulotdagi ulushi 3,7 foiz) tashkil qilib, o'sish sur'ati o'tgan yilning shu davriga nisbatan 106,6 foizni tashkil qildi.

2019 yil yanvar-sentabr oylarida sanoat mahsulotlari ishlab chiqarish hajmi 6147,9 mlrd. so'mni (respublikada sanoat mahsulotlarining 2,6 foizini) tashkil etib, o'tgan yilning shu davriga nisbatan ishlab chiqarish indeksi 112,0 foizni tashkil etdi.

2019 yil yanvar-sentabr oylarida viloyatda 3917,5 mlrd. soʻmlik xalq isteʼmol tovarlari (respublikada xalq isteʼmol mahsulotlarining 5,0 foizi) ishlab chiqarilib, 2018 yil yanvar-sentabr oylariga nisbatan 124,9 foizni tashkil etdi.

2019 yilning yanvar-sentabr oylarida qishloq, oʻrmon va baliq xoʻjaligi mahsulotlari ishlab chiqarilgan (koʻrsatilgan xizmatlar) umumiy hajmi 10133,0 mlrd. soʻmni (respublikada sanoat mahsulotlarining 6,5 foizi)ni tashkil etib, 2018 yilning shu davriga nisbatan oʻsish surʼati 103,0 foizga etdi. 2019 yil yanvar-sentabr oylarida viloyatning iqtisodiyot va ijtimoiy sohani rivojlantirish uchun jami moliyalashtirish manbaalari hisobidan 3819,4 mlrd. soʻm asosiy kapitalga investitsiyalar kiritilib, 2018 yilning shu davriga nisbatan 159,9 foizni (respublikadagi ulushi 2,8 foiz) tashkil etdi.

2019 yil yanvar-sentabr oylarida 1645,7 mlrd. soʻmlik (respublikadagi ulushi 3,8 foiz) qurilish ishlari bajarilib, oʻtgan yilning shu davriga nisbatan 123,1 foizni tashkil etdi.

2019 yilning yanvar-sentabrida chakana savdo tovar aylanmasi 4739,8 mlrd. soʻmni (respublikadagi ulushi 4,1 foiz), 2018 yilning shu davriga nisbatan 113,6 % ni tashkil qildi.

2019 yil yanvar-sentabr oylarida bozor xizmatlari ishlab chiqarishning iqtisodiy faoliyat turlari boʻyicha hajmi 4071,4 mlrd. soʻmni, respublikadagi ulushi 3,0 foizni tashkil qildi va 2018 yil yanvar-sentabr oylariga nisbatan oʻsish 114,0 foizni tashkil etdi.

Tashqi savdo aylanmasi 2019 yilning yanvar-sentabrida 351902,5 ming AQSH dollarini (respublikadagi ulushi 1,1 foizni), oʻsish surʼati 191,1 foizni, jumladan: eksport – 113664,2 ming AQSH dollarini (respublikadagi ulushi 0,8 foizni), oʻsish surʼati 156,1 foizni; import – 238238,3 ming AQSH dollarini (respublikadagi ulushi 1,3 foizni), oʻsish surʼati 2,1 martani tashkil etdi.