

II. SANOAT

2019 yil yanvar-sentabr oylarida sanoat mahsulotlari ishlab chiqarish hajmi 6147,9 mlrd.so'mni yoki o'tgan yilning shu davriga nisbatan ishlab chiqarish indeksi 112,0 foizni tashkil etdi.

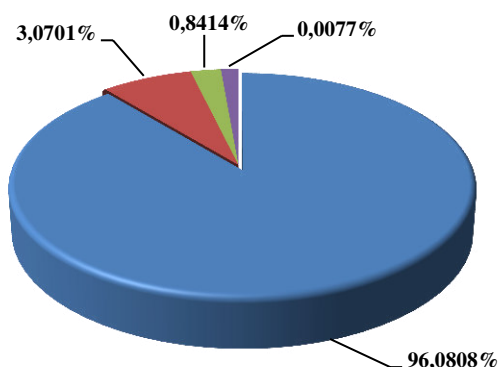
Hisobot davrida 3917,5 mlrd. so'mlik xalq iste'mol tovarlari ishlab chiqarilib, 2018 yil yanvar-sentabr oylariga nisbatan 124,9 foizni tashkil etdi.

Jumladan, 901,5 mlrd. so'mlik oziq-ovqat mahsulotlari, 2993,0 mlrd. so'mlik nooziq-ovqat mollari (2018 yil yanvar-sentabr oylariga nisbatan mos ravishda 106,3 foiz va 132,3 foiz) ishlab chiqarildi.

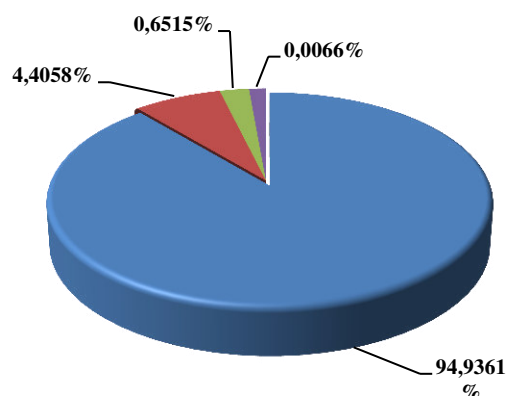
Tarmoqlararo sanoat kooperatsiyasini rivojlantirish, tayyor mahsulotlar, butlovchi qismlar va materiallar ishlab chiqarishni mahalliyashtirish dasturini amalga oshirish doirasida tadbirkorlik sub'ektlari tomonidan 2019 yilning yanvar-sentabr oylarida 24,6 mlrd. so'mlik mahalliyashtirilgan mahsulot ishlab chiqarildi.

Iqtisodiy faoliyat turlari bo'yicha sanoat mahsulotlarini ishlab chiqarish tarkibi yanvar-sentabr holatiga (jami sanoat maxsulotlari ishlab chiqarish xajmiga nisbatan foizda)

2018 yil yanvar-sentabr



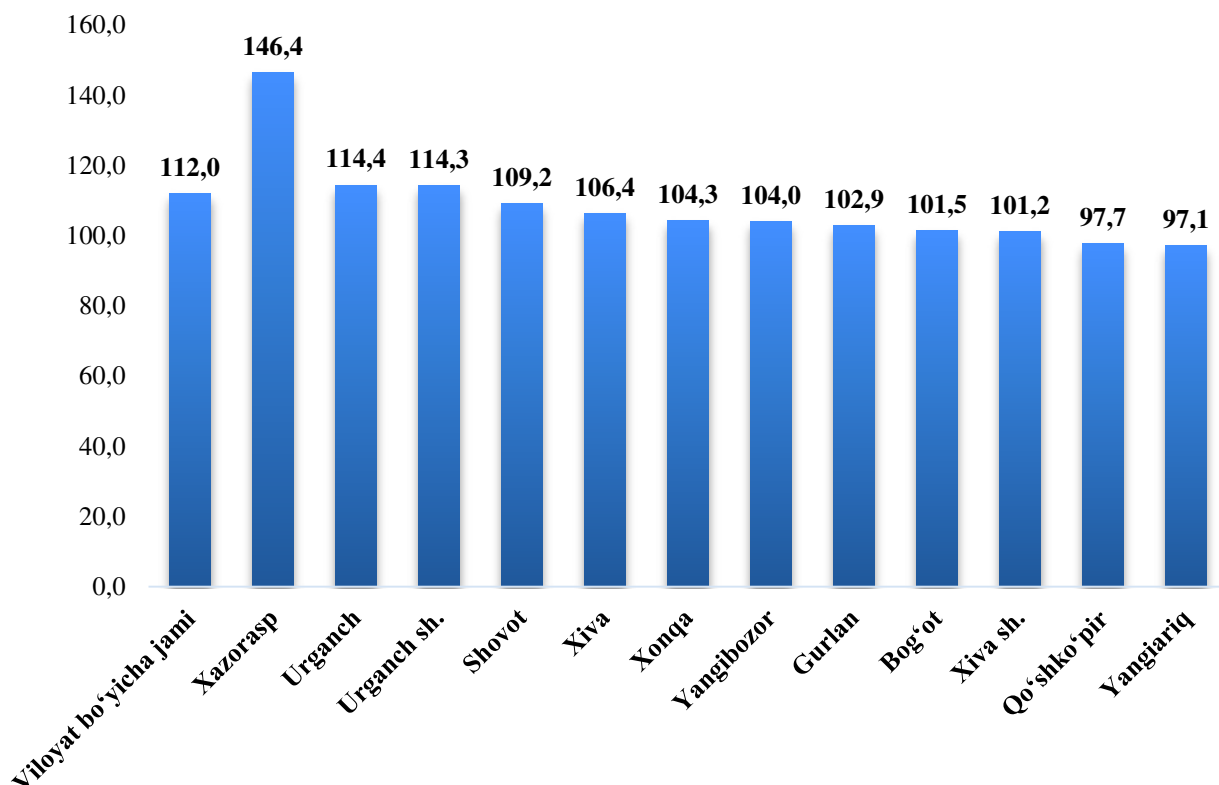
2019 yil yanvar-sentabr



- Ishlab chiqaradigan sanoat
- Elektr, gaz, bug' bilan ta'minlash va havoni konditsiyalash
- Suv bilan ta'minlash, kanalizatsiya tizimi, chiqindilarni yig'ish va utilizatsiya qilish
- Tog'-kon sanoati va ochiq konlarni ishlash

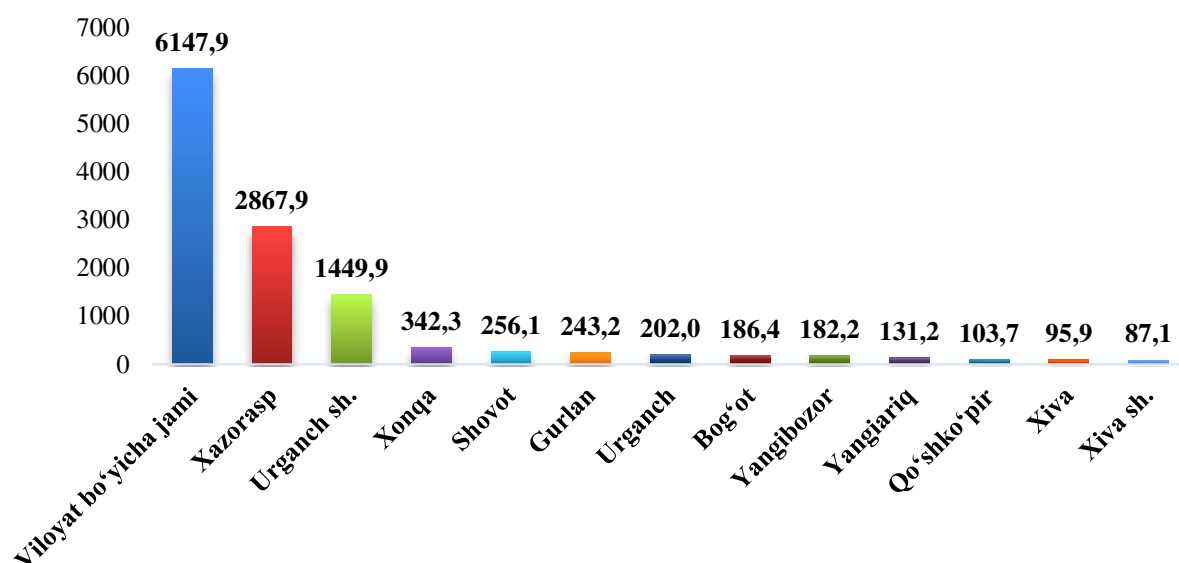
Sanoat mahsulotlari ishlab chiqarish tarkibi ko'proq qayta ishlash sanoatiga to'g'ri kelib, uning ulushi 94,9361 foizni tashkil qildi. (2018 yilning yanvar-sentabr oylariga nisbatan ishlab chiqarish indeksi 121,2 foiz). Tog'-kon sanoati va ochiq konlarni ishlash ulushi 0,0066 foizni (ishlab chiqarish indeksi 108,3 foiz), elektr, gaz, bug' bilan ta'minlash va havoni konditsiyalash ulushi 4,4058 foizni (ishlab chiqarish indeksi 134,4 foiz), suv bilan ta'minlash, kanalizatsiya tizimi, chiqindilarni yig'ish va utilizatsiya qilish ulushi 0,6515 foizni (ishlab chiqarish indeksi 111,9 foiz) tashkil qiladi.

2019 yil yanvar-sentabr oylarida Shahar va tumanlar kesimida sanoat mahsulotlari ishlab chiqarish o'sish sur'atlari (foizda)



Sanoat mahsulotlari ishlab chiqarish hajmida o'sish darajasi yuqori bo'lgan Xazorasp tumani (2018 yil yanvar-sentabr oylariga nisbatan 146,4 foiz), Urganch tumani (2018 yil yanvar-sentabr oylariga nisbatan 114,4 foiz), Urganch shaxri (2018 yil yanvar-sentabr oylariga nisbatan 114,3 foiz), Shovot tumani (109,2 foiz), Xiva tumani (106,4 foiz), Xonqa tumani (104,3 foiz), Yangibozor tumani (104,0 foiz), Gurlan tumani (102,9 foiz), Bog'ot tumani (101,5 foiz), Xiva shaxri (101,2 foiz) ga o'sganini va Qo'shko'pir tumani (97,7 foiz), Yangiariq tumani (97,1 foiz)ga past o'sishga ega bo'lganini ko'rish mumkin.

2019 yil yanvar-sentabr oylarida shahar va tumanlar kesimida sanoat mahsulotlari ishlab chiqarish hajmi to'g'risida (mlrd.so'mda)



Viloyatda sanoat mahsulotlari ishlab chiqarish hajmi bo'yicha yuqori bo'lgan Xazorasp tumani, Urganch shahri, Xonqa va Shovot tumanlariga to'g'ri keladi.

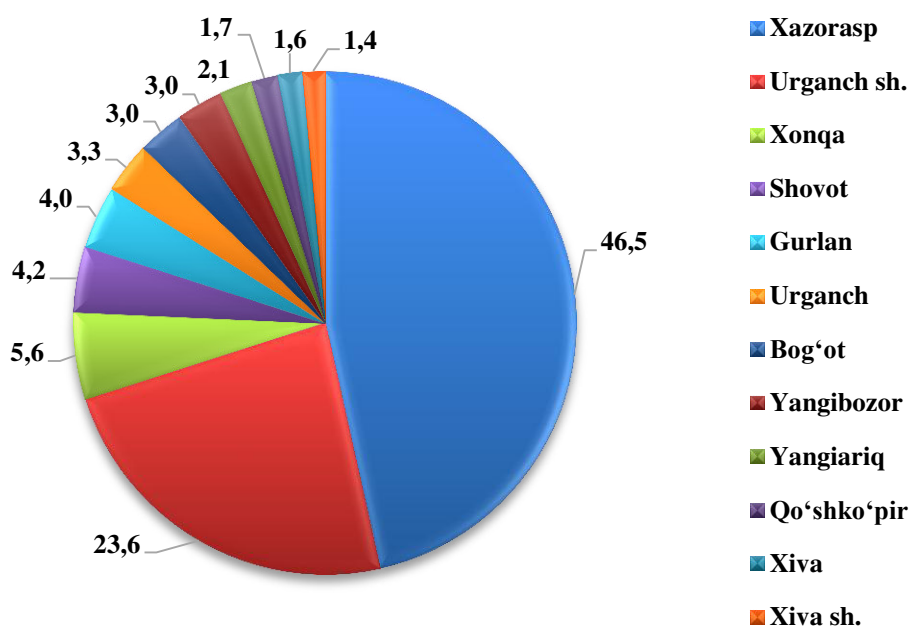
Ishlab chiqaradigan sanoatda yirik sanoat korxonalari tomonidan natura ko'rinishida ayrim turdagi sanoat mahsulotlarini ishlab chiqarish
(2019 yil yanvar-sentabr oylari uchun)

<i>Maxsulot turlari</i>	<i>2019 yil yanvar-sentabr</i>	<i>2018 yil yanvar-sentabr</i>	<i>O'sish sur'ati, foiz hisobida</i>
Gidroelektrstansiyalari ishlab chikargan elektr energiyasi – mln.kVts	446,3	126,5	3,5m
Issiklik energiyasi – mingGkal.	72,1	87,6	82,3
Engil avtomobillari - dona	36836,0	23268,0	158,3
Yuk avtomobillari – dona	5255,0	5351,0	98,2
Arok – ming litr	793,0	1124,0	70,6
Uzum vinosi yoki uzum turupini disterlash natijasida olingan spirt nastoykalari konyak spirtidan tashkari – ming litr	16,2	14,1	114,9
Yumshok bug'doy va spelta uni – tonna	59367,8	575777,1	62,1
Makaron maxsulotlariva shu kabi xamirdan tayyorlangan maxsulotlar– tonna.	0,0	119,3	0,0

<i>Maxsulot turlari</i>	<i>2019 yil yanvar-sentabr</i>	<i>2018 yil yanvar-sentabr</i>	<i>O'sish sur'ati, foiz hisobida</i>
Birinchi navli undan tayyorlangan bug'doy noni, og'irligi 600 gr. (buxanka) – tonna	1229,1	1644,4	74,7
Milliy non (yopgan non) – tonna	629,8	135,8	4,6 m
Tozalangan o'simlik yog'i – tonna	10566,2	12915,6	81,8
Xo'jalik sovuni – tonna	4670,0	6118,0	76,3
Paxta tolasi – tonna	38497,8	49422,0	77,9
Paxta chigiti- tonna	60729,1	76264,0	79,6
Paxta tiviti (lint) - tonna	3092,2	4025,0	76,8

Viloyatda yirik korxonalar tomonidan faoliyat turlari bo'yicha asosiy turdagi mahsulot ishlab chiqarish o'tgan yilga nisbatan aroq 70,6 foiz, paxta tolasi 77,9 foiz, paxta chigiti 79,6 foiz, paxta tiviti (lint) 76,8 foizga kamayganligini kuzatildi.

Shahar va tumanlarning viloyat jami sanoat ishlab chiqarish hajmidagi ulushi
(2019 yil yanvar-sentabr oylari uchun)



Sanoat mahsulotlari ishlab chiqarish hajmida ulushi yuqori bo'lgan Xazarasp tumani 46,5 foiz Urganch shahri 23,6 foiz, Xonqa tumani 5,6 foiz, Shovot tumani 4,2, Gurlan tumani 4,0 foiz va Bog'ot tumani 3,0 foiz, Yangibozor tumani 3,0 foiz, Yangiariq tumani 2,1 foiz, foizni va eng past bo'lgan, Xiva tumani 1,6 foiz hamda 1,4 foiz Xiva shahriga to'g'ri keladi.

2019 yil yanvar-sentabrda iqtisodiy faoliyat turlari bo'yicha sanoat mahsulotini ishlab chiqarish

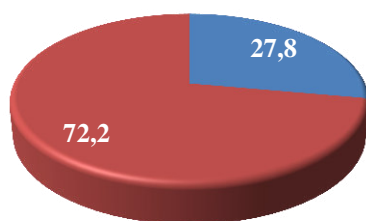
	<i>mlrd. so'm</i>	<i>Ishlab chiqarish indeksi, foiz hisobida</i>
Iqtisodiy faoliyatning alohida turlari bo'yicha sanoat mahsulotlari ishlab chiqarish hajmi	6147,9	112,0
Tog'-kon sanoati va ochiq konlarni ishlash	0,4	110,4
<i>ulardan:</i>		
Tog'-kon sanoatiga bog'liq boshqa faoliyat	0,4	110,4
Qayta ishlash sanoati	5836,6	110,6
<i>undan:</i>		
Oziq-ovqat mahsulotlari ishlab chiqarish	877,3	97,1
Ichimliklar, tamaki mahsulotlari ishlab chiqarish	194,6	113,7
To'qimachilik mahsulotlari ishlab chiqarish	1152,6	89,0
Kiyim ishlab chiqarish	21,0	97,4
Teri va unga tegishli mahsulotlar ishlab chiqarish	7,0	101,2
YOg'och va po'kak buyumlar, pohlol va to'qish uchun materiallardan buyumlar ishlab chiqarish	7,0	128,4
Qog'oz va qog'oz mahsulotlarini ishlab chiqarish	14,7	98,0
Yozilgan materiallarni nashr qilish va aks ettirish	0,7	93,7
Neftni qayta ishlash mahsulotlari ishlab chiqarish	0,3	114,4
Kimyo mahsulotlari ishlab chiqarish	19,6	124,2
Asosiy farmatsevtika mahsulotlari va preparatlari ishlab chiqarish	5,1	74,1
Rezina va plastmassa buyumlar ishlab chiqarish	74,1	101,5
Boshqa nometall mineral mahsulotlar ishlab chiqarish	265,0	109,8
Metallurgiya sanoati	25,6	157,5

	<i>mlrd. so'm</i>	<i>Ishlab chiqarish indeksi, foiz hisobida</i>
Mashina va uskunalardan tashqari tayyor metall buyumlar ishlab chiqarish	123,4	143,2
Kompyuter va elektron optikali mahsulotlar ishlab chiqarish	0,2	94,5
Elektr uskunalar ishlab chiqarish	26,4	115,0
Boshqa toifalarga kiritilmagan mashina va uskunalar ishlab chiqarish	304,5	195,0
Avtotransport vositalari, treylerlar va yarim pritseplar ishlab chiqarish	2582,2	141,5
Mebel ishlab chiqarish	24,7	80,4
Boshqa tayyor buyumlar ishlab chiqarish	93,3	99,5
Mashina va uskunalarni ta'mirlash va o'rnatish hamda tayyor metall buyumlar ishlab chiqarish	16,8	95,5
Elektr, gaz, bug' bilan ta'minlash va havoni konditsiyalash	270,9	128,6
Suv bilan ta'minlash; kanalizatsiya tizimi, chiqindilarni yig'ish va utilizatsiya qilish	40,0	112,0
Iste'mol tovarlarini ishlab chiqarish	3917,5	124,9
<i>shu jumladan:</i>		
oziq-ovqat tovarlari	901,5	106,3
nooziq-ovqat tovarlari	2993,0	132,3

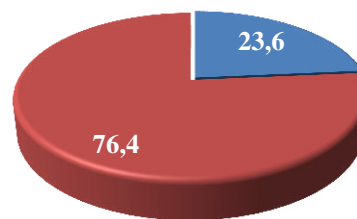
Faoliyat turlari bo'yicha ishlab chiqarish 2019 yil yanvar-sentabr oylarida to'qimachilik mahsulotlari ishlab chiqarish 89,0 foiz, qog'oz va qog'oz mahsulotlarini ishlab chiqarish 98,0 foiz, asosiy farmatsevtika mahsulotlari va preparatlari ishlab chiqarish 74,1 foiz, mebel ishlab chiqarish 80,4 foiz, mashina va uskunalarni ta'mirlash va o'rnatish hamda tayyor metall buyumlar ishlab chiqarish 95,5 foiz, kompyuter va elektron optikali mahsulotlar ishlab chiqarish 94,5 foizga kamaygan.

Iste'mol tovarlari ishlab chiqarish tarkibi
(jami iste'mol tovarlari ishlab chiqarish xajmiga nisbatan foizda)

2018 yil yanvar-sentabr



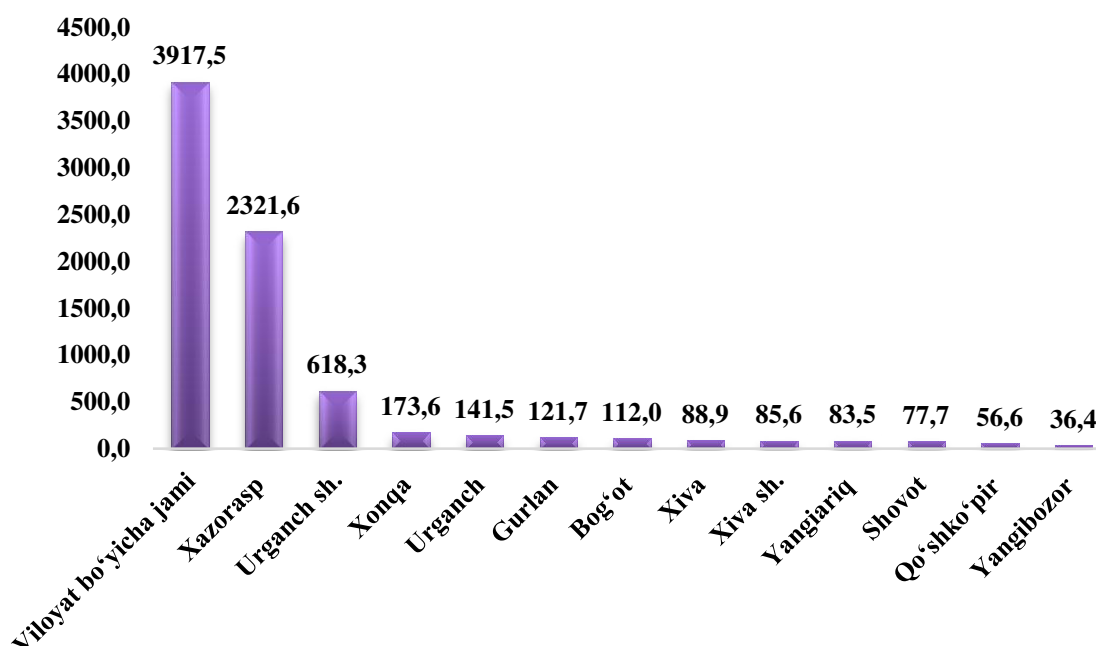
2019 yil yanvar-sentabr



■ **Nooziq-ovqat**
■ **Oziq-ovqat**

Iste'mol tovarlari ishlab chiqarish tarkibida oziq-ovqat tovarlari ishlab chiqarish ulushi 2019 yil yanvar-sentabr oylarida 27,8 foizdan 23,6 foizga kamayganligi, nooziq-ovqat tovarlari ishlab chiqarish esa 72,2 foizdan 76,4 foizga ko'payganligi kuzatildi.

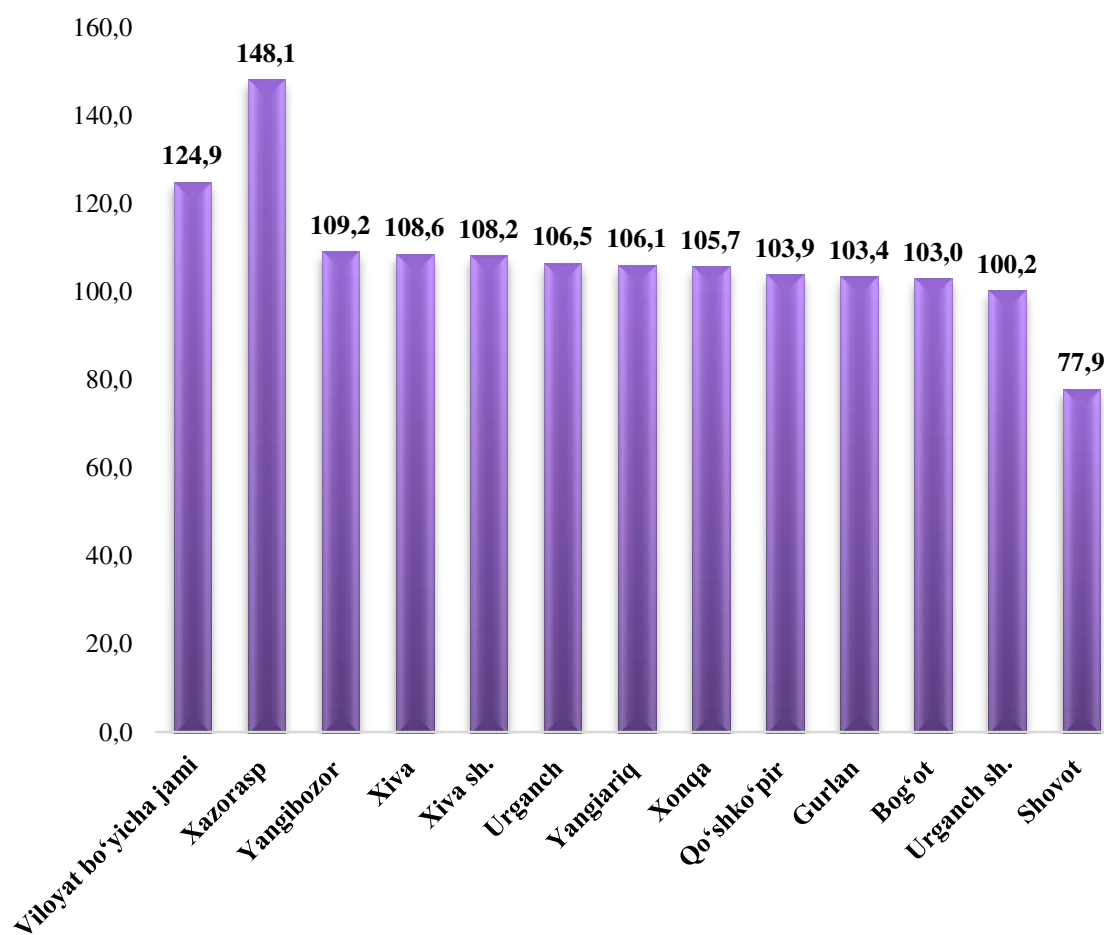
2019 yil yanvar-sentabr oylarida iste'mol tovarlari ishlab chiqarish
(mlrd. so'm)



Tayyor mahsulotlar turlarini kengaytirish va ishlab chiqarishni qo'llab-quvvatlash, kichik biznes sub'ektlari tomonidan zamonaviy texnologiyalar olib kelinishi natijasida viloyatda 3917,5 mlrd.so'mlik xalq iste'mol tovarlari ishlab chiqarilib, 2018 yilning yanvar-sentabr oylariga nisbatan 124,9 foizni tashkil etdi.

Jami sanoat mahsulotlari ishlab chiqarishdagi ulushi 63,7 foizni tashkil qildi.

**2019 yil yanvar-sentabr oylarida iste'mol tovarlari ishlab
chiqarish o'sish sur'ati (foizda)**



Shahar va tumanlar kesimida o'tgan yilga nisbatan o'sish sur'atini ko'radigan bo'lsak, eng yuqori bo'lgan Xazorasp tumani 148,1 foiz, Yangibozor tumani 109,2 foiz, Xiva tumani 108,6 foizga o'sgan.

SHuningdek, jami iste'mol tovarlari ishlab chiqarish ulushida 2018 yil yanvar-sentabr oylarida Xazorasp tumani 50,0 foizdan 2019 yilda 59,3 foizga oshgan bo'lsa, Urganch shahri 19,7 foizdan 15,8 foizga, Xonqa tumani 5,2 foizdan 4,4 foizga va Gurlan tumani 3,8 foizdan 3,1 foizga kamaygan.

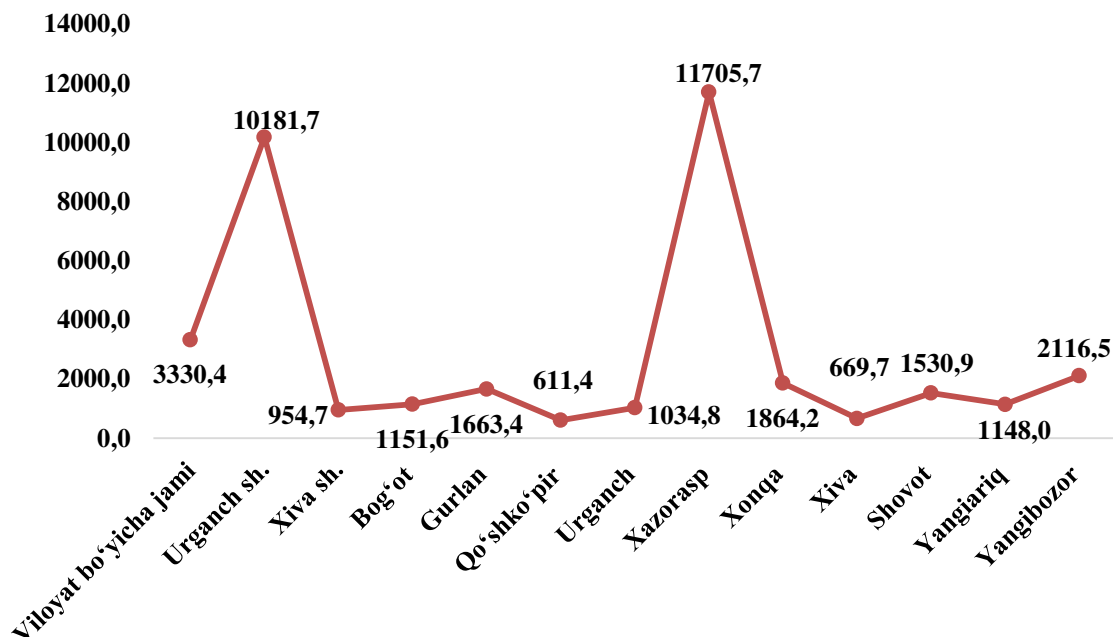
Sanoat mahsulotlari va iste'mol tovarlari ishlab chiqarish hajmi
(2019 yil yanvar-sentabr oylari uchun)

	<i>Sanoat mahsulotlari, mlrd.so'mda¹⁾</i>	<i>Ishlab chiqarish indeksi, % da</i>	<i>Iste'mol tovarlari, mlrd.sumda¹⁾</i>	<i>2018 yil yanvar-sentabr oyiga nisbatan, % da</i>
Viloyat bo'yicha jami	6147,9	112,0	3917,5	124,9
<i>Shaharlar:</i>				
Urganch sh.	1449,9	114,3	618,3	100,2
Xiva sh.	87,1	101,2	85,6	108,2
<i>tumanlar:</i>				
Bog'ot	186,4	101,5	112,0	103,0
Gurlan	243,2	102,9	121,7	103,4
Qo'shko'pir	103,7	97,7	56,6	103,9
Urganch	202,0	114,4	141,5	106,5
Xazorasp	2867,9	146,4	2321,6	148,1
Xonqa	342,3	104,3	173,6	105,7
Xiva	95,9	106,4	88,9	108,6
Shovot	256,1	109,2	77,7	77,9
Yangiariq	131,2	97,1	83,5	106,1
Yangibozor	182,2	104,0	36,4	109,2

¹⁾ Hududlar bo'yicha taqsimlanmagan ma'lumotlarni qo'shgan holda

SHaxar va tumanlar bo'yicha aholi jon boshiga sanoat mahsulotlari ishlab chiqarish hajmi, ming so'mda

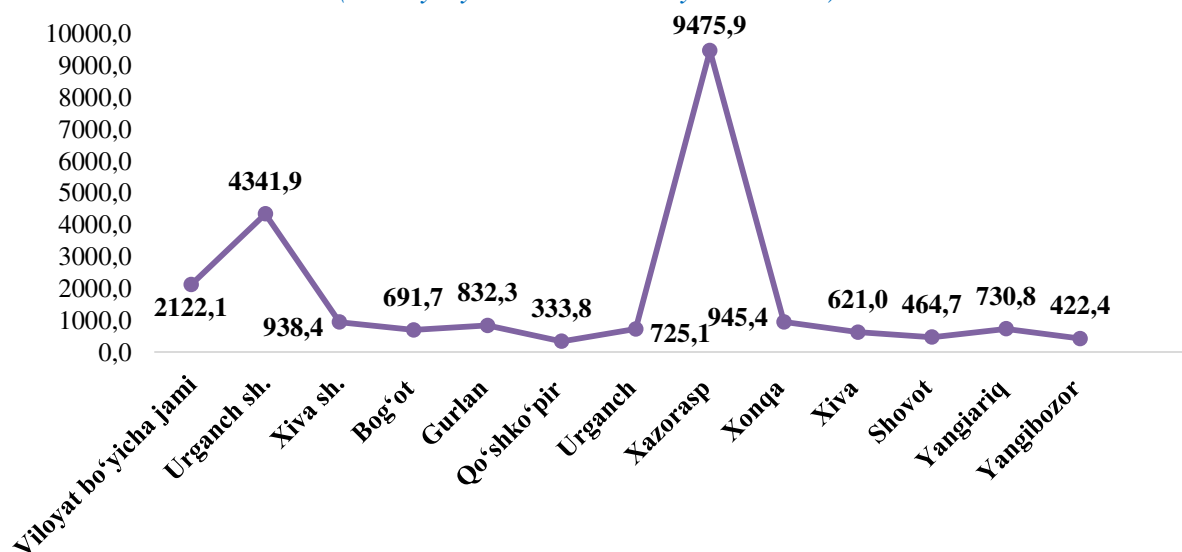
(2019 yil yanvar-sentabr oylari uchun)



2019 yil yanvar-sentabr oylarida aholi jon boshiga sanoat mahsulotlari ishlab chiqarish viloyat bo'yicha 3330,4 ming so'mni tashkil qilib, o'tgan yilga nisbatan o'sish sur'ati 119,5 foizni tashkil qildi. Shahar va tumanlar kesimida tahlil shuni ko'rsatmoqdaki, 2018 yil yanvar-sentabr oylarida Xazorasp tumani 7009,6 ming so'mdan 2019 yil yanvar-sentabrida 11705,7 ming so'mga, Urganch shahri 7568,8 ming so'mdan 10181,7 ming so'mga, Xonqa tumani 1445,1 ming so'mdan 1864,2 ming so'mga oshganligi kuzatildi.

Shahar va tumanlar bo'yicha aholi jon boshiga iste'mol tovarlari ishlab chiqarish hajmi, ming so'mda

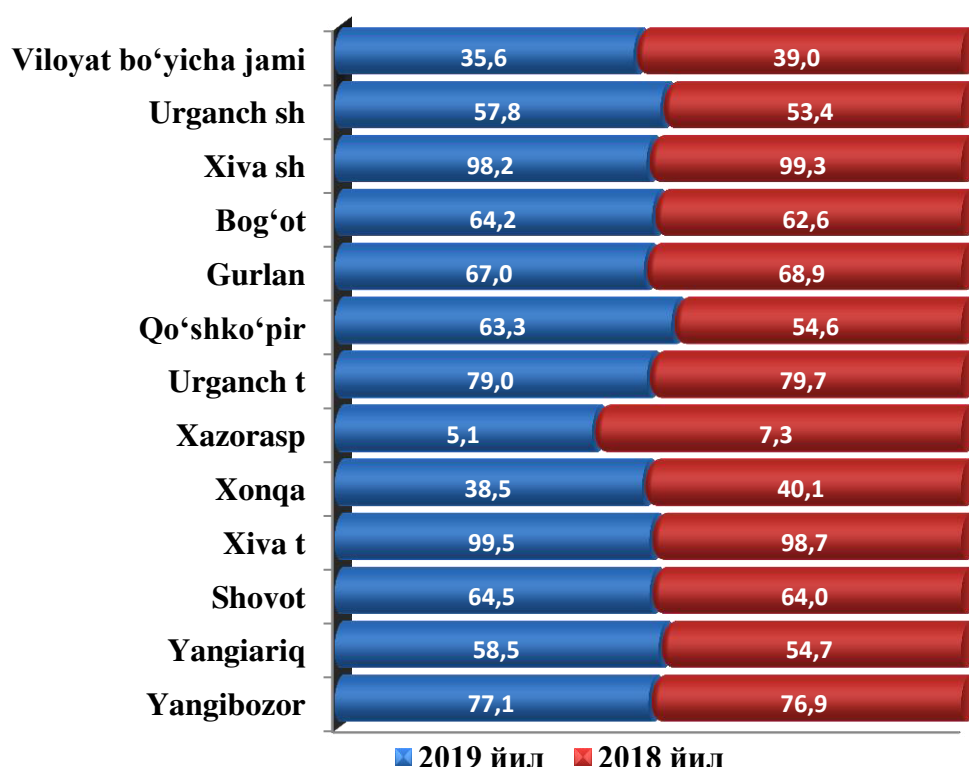
(2019 yil yanvar-sentabr oylari uchun)



Aholi jon boshiga iste'mol tovarlari ishlab chiqarish viloyat bo'yicha 2122,1 ming so'mni tashkil qilib, o'tgan yilga nisbatan o'sish sur'ati 122,8 foizni tashkil qildi. 2018 yil yanvar-sentabroylarida Xazorasp tumani 6509,9 ming so'mdan 2019 yilda 9475,9 ming so'mga, Gurlan tumani 817,5 ming so'mdan 832,3 ming so'mga, Urganch tumani 694,5 ming so'mdan 725,1 ming so'mga, Bog'ot tumani 684,1 ming so'mdan 691,7 ming so'mga o'sgani kuzatildi.

Shaxar va tumanlar bo'yicha kichik biznesning sanoat mahsulotlari ishlab chiqarishdagi ulushi, % da

(2019 yil yanvar-sentabr va 2018 yil yanvar-sentabr oylari uchun)



Sanoat mahsulotlari ishlab chiqarish hajmida kichik biznesning ulushi 2019 yil yanvar-sentabr oylarida 35,6 foizni tashkil qildi. Ushbu ko'rsatkich bo'yicha eng yuqori bo'lgan Xiva tumani 99,5 foiz, Urganch tumani 79,0 foiz, Yangibozor tumani 77,1 foiz, Qo'shko'pir tumani 63,3 foiz, Urganch shahri 57,8 foiz bo'lib, eng kam 5,1 foizi Xazorasp tumaniga to'g'ri keladi.