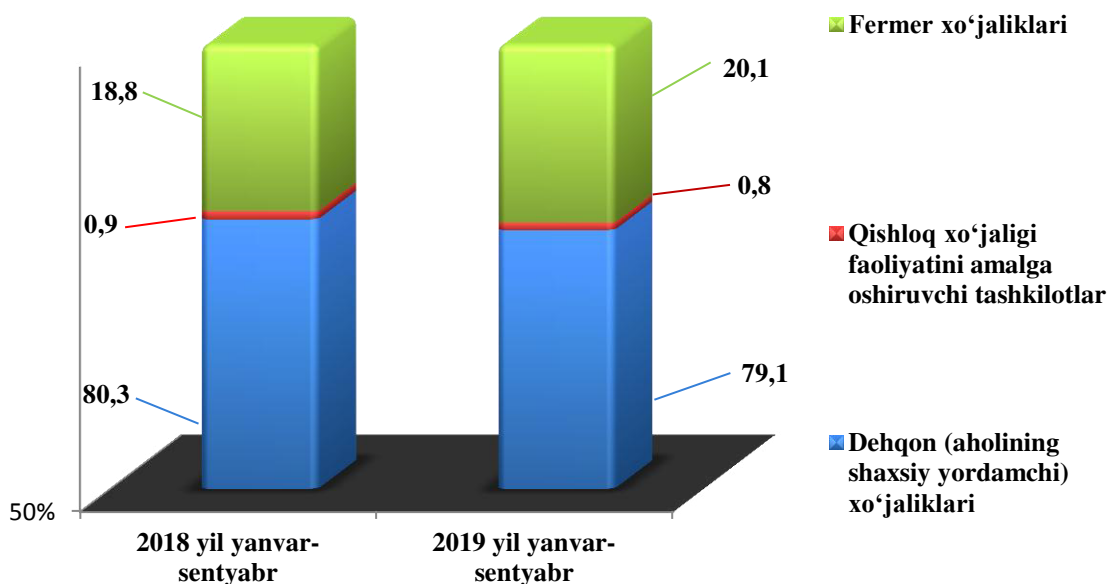


### III. QISHLOQ, O‘RMON VA BALIQ XO‘JALIGI

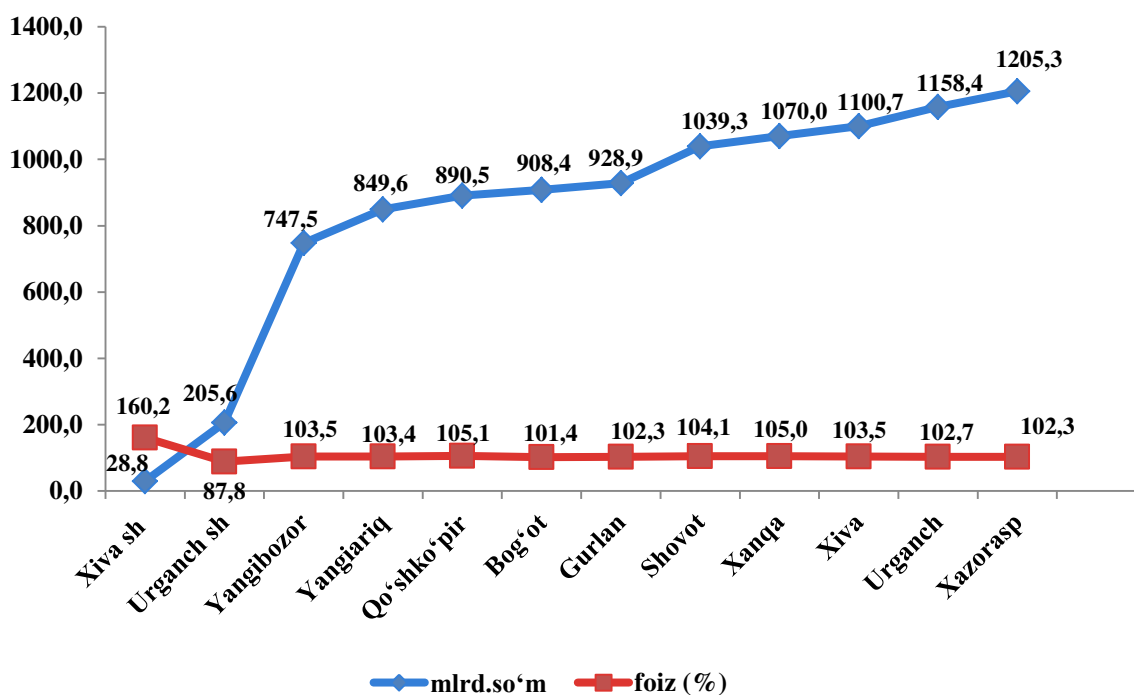
2019 yilning yanvar-sentabrda ishlab chiqarilgan (ko‘rsatilgan xizmatlar) umumiy hajmi 10133,0 mlrd. so‘mni yoki 2018 yilning shu davriga nisbatan 103,0 foizni, shu jumladan, dehqonchilik, chorvachilik va bu sohalarda ko‘rsatilgan xizmatlar hajmi 9964,8 mlrd. so‘mni (102,9 foiz), ovchilik va yovvoyi hayvonlarni tutish va bu sohalarda ko‘rsatilgan xizmatlar hajmi 0,05 mlrd. so‘mni (100,0 foiz), o‘rmonchilik xo‘jaliklarida 87,1 mlrd. so‘mni (101,9 foiz), baliqchilik xo‘jaliklarida 81,0 mlrd. so‘mni (123,3 foiz) tashkil qildi.

**2019 yilning yanvar-sentabr oylarida ishlab chiqarilgan qishloq xo‘jaligi mahsulotlarining xo‘jalik toifalari bo‘yicha taqsimlanishi**  
(umumiy hajmga nisbatan foiz hisobida)



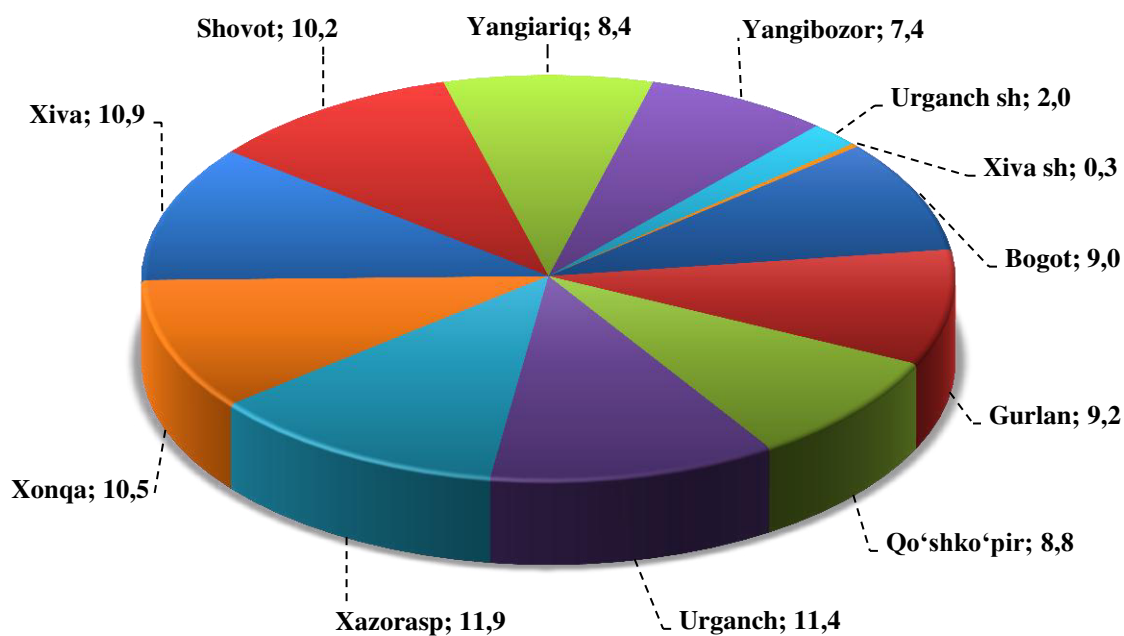
Viloyat qishloq xo‘jaligi mahsulotlarida eng katta ulushni dehqon (aholining shaxsiy yordamchi) xo‘jaliklari egallagan bo‘lib, 2019 yil yanvar-sentabrda jami qishloq xo‘jaligi mahsulotlarining 79,1 foizini tashkil qildi (2018 yil yanvar-sentabrda – 80,3 foiz), fermer xo‘jaliklari tomonidan qishloq xo‘jaligi mahsulotlarining 20,1 foizi ishlab chiqarilgan (2018 yilda 18,8 foiz), shuningdek, qishloq xo‘jaligi faoliyatini amalga oshiruvchi korxonalar tomonidan jami qishloq xo‘jaligi mahsulotlarining 0,8 foizi ishlab chiqilgan (2018 yil yanvar-sentabrda – 0,9 foiz),

## Qishloq, oʻrmon va baliq xoʻjaligi mahsulotlari(xizmatlar)ning hajmi

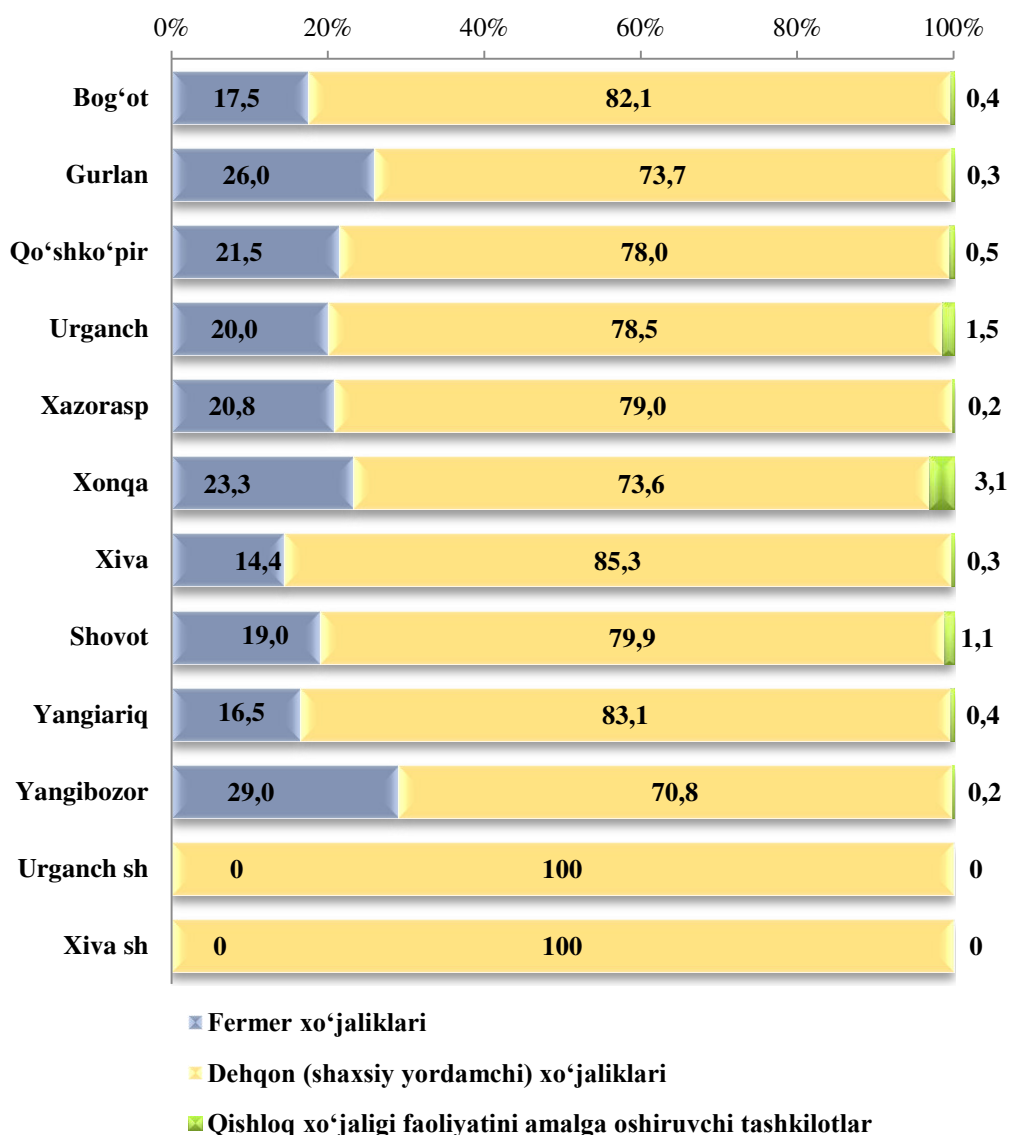


## Qishloq, oʻrmon va baliq xoʻjaliklari mahsulot (xizmat) larini hududlar kesimida taqsimlanishi

(foiz hisobida)

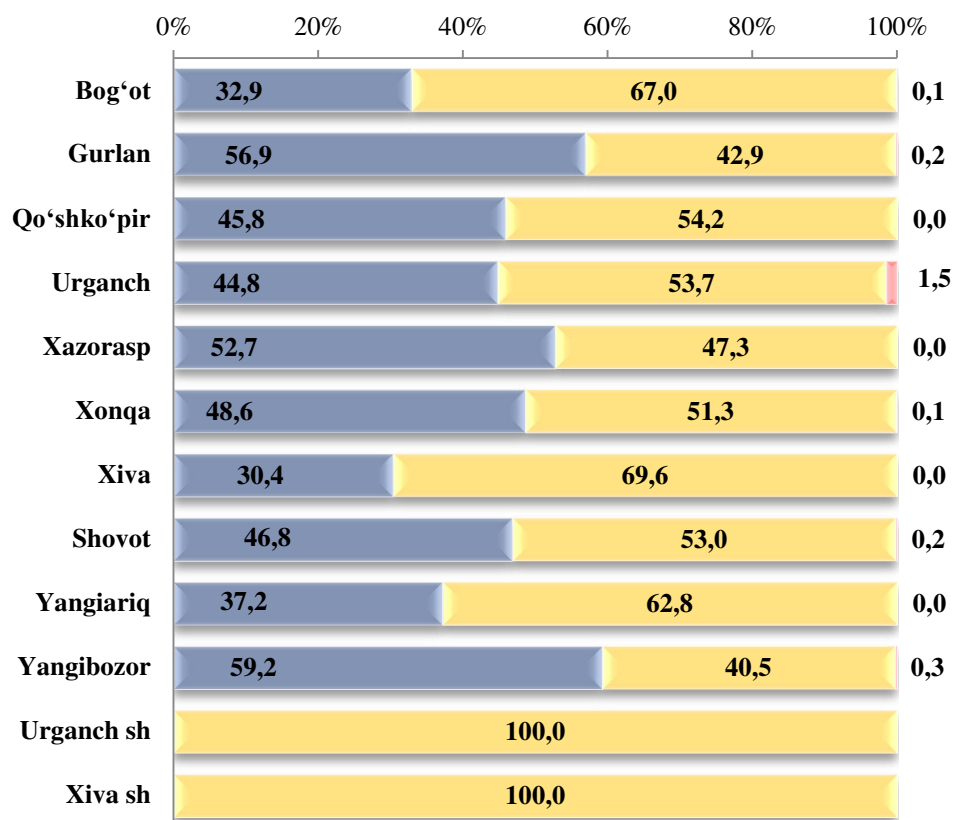


### Qishloq xo‘jalik mahsulotlarining xududlar kesimida xo‘jalik toifalari kesimida taqsimlanishi



**Dehqonchilik.** 2019 yilning yanvar-sentabr ishlab chiqarilgan dehqonchilik mahsulotlari umumiy hajmi 3936,0 mlrd. so‘mni yoki 2018 yilning shu davriga nisbatan 105,8 foizni, jumladan, fermer xo‘jaliklarida 1768,0 mlrd.so‘mni (110,5 foiz), dehqon (shaxsiy yordamchi) xo‘jaliklarida 2157,5 mlrd. so‘mni (103,0 foiz), qishloq xo‘jalik faoliyatini amalga oshiruvchi tashkilotlarda 10,5 mlrd. so‘mni (76,0 foiz) tashkil qildi.

## Dehqonchilik mahsulotlari ishlab chiqarishni tumanlar kesimida xo‘jaliklar toifalari bo‘yicha taqsimlanishi



■ Fermer xo‘jaliklari

■ Dehqon (shaxsiy yordamchi) xo‘jaliklari

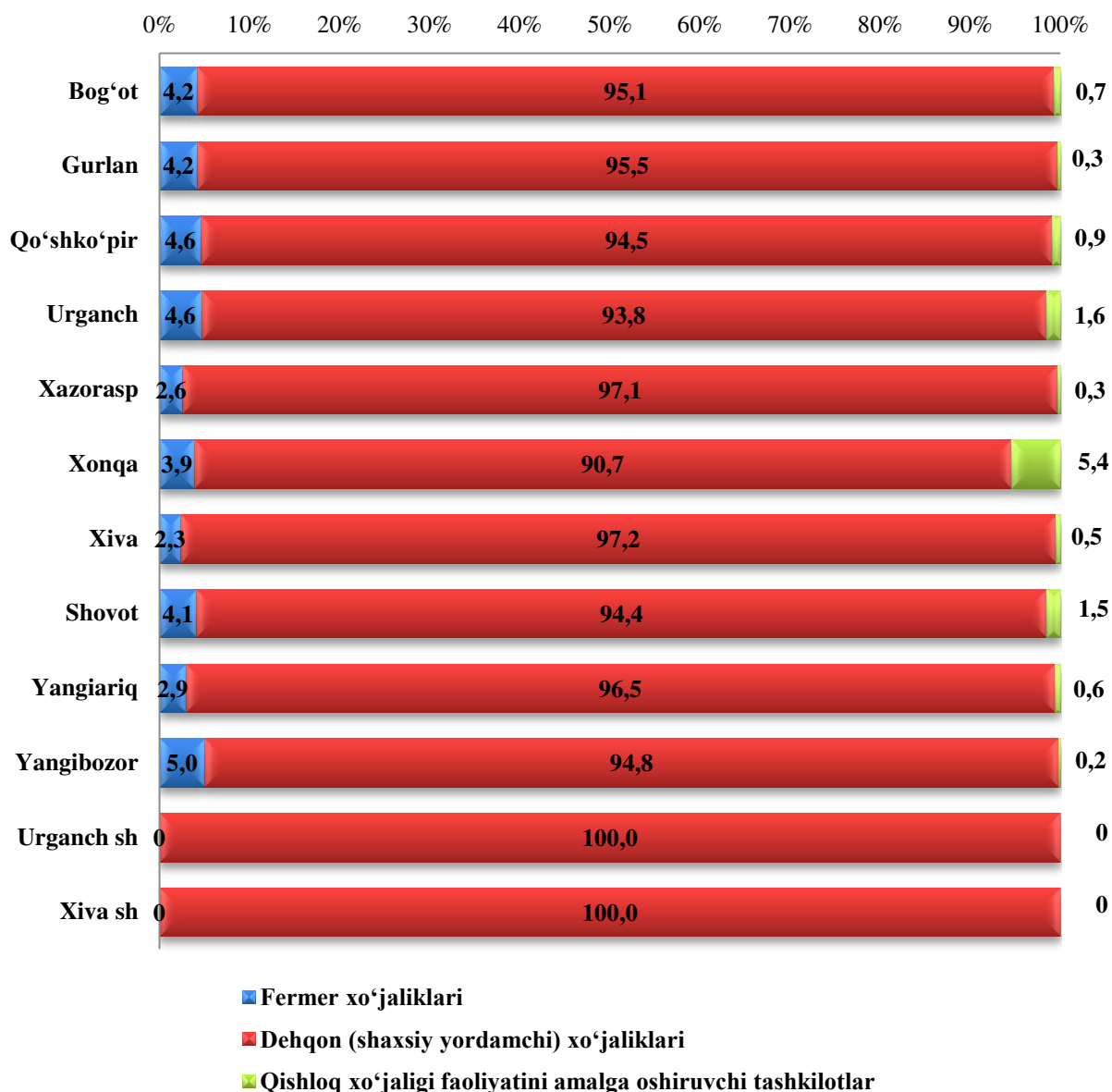
■ Qishloq xo‘jaligi faoliyatini amalga oshiruvchi tashkilotlar

**Hosil yig‘imi.** 2019 yilning yanvar-sentabr oylarida barcha toifadagi xo‘jaliklar tomonidan 320696 tonna don ekinlari (2018 yilning shu davriga nisbatan 104,5 foiz), 97381 tonna kartoshka (100,2 foiz), 369387 tonna sabzavot (105,6 foiz), 95063 tonna poliz (107,8 foiz), 119007 tonna meva (105,6 foiz), 30661 tonna uzum (106,1 foiz) yig‘ib olindi.

**Chorvachilik.** 2019 yil yanvar-sentabr oylarida chorvachilikda ishlab chiqarilgan mahsulotlar umumiy hajmi 5951,5 mlrd. so‘mni yoki 2018 yilning shu davriga nisbatan 100,9 foizni, jumladan, fermer xo‘jaliklarida 218,1 mlrd. so‘mni (108,8 foiz), dehqon (shaxsiy yordamchi) xo‘jaliklarida 5661,3 mlrd. so‘mni (100,6 foiz), qishloq xo‘jalik faoliyatini amalga oshiruvchi tashkilotlarda 72,1 mlrd. so‘mni (98,2 foiz) tashkil qildi.

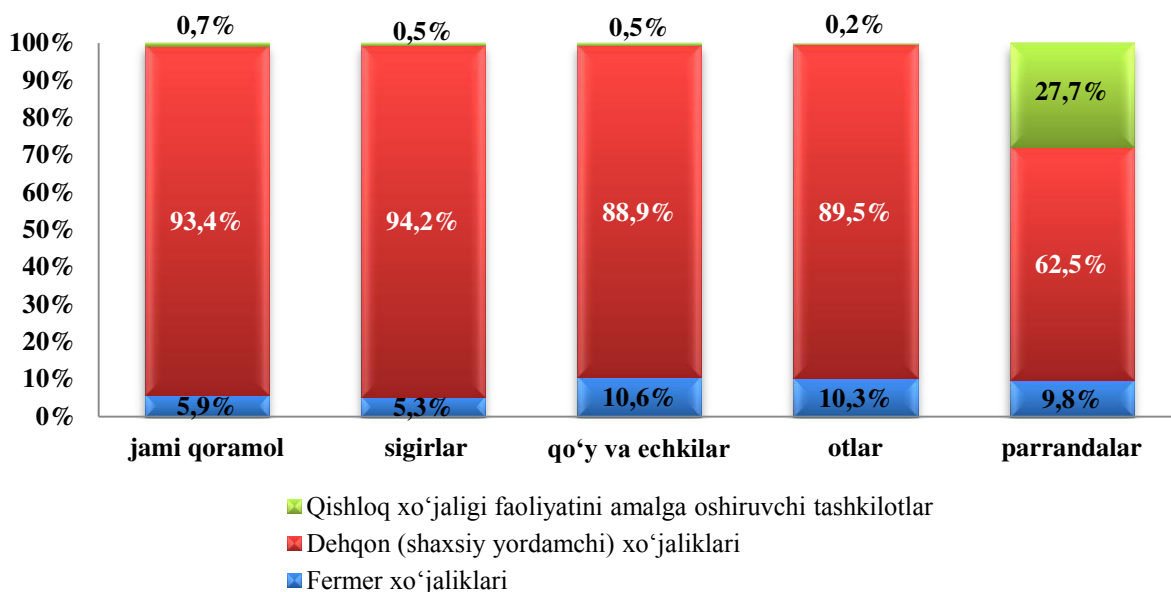
## Viloyat tumanlarida chorvachilik mahsulotlari ishlab chiqarishning xo'jaliklari toifalari bo'yicha taqsimlanishi

(foiz xisobida)



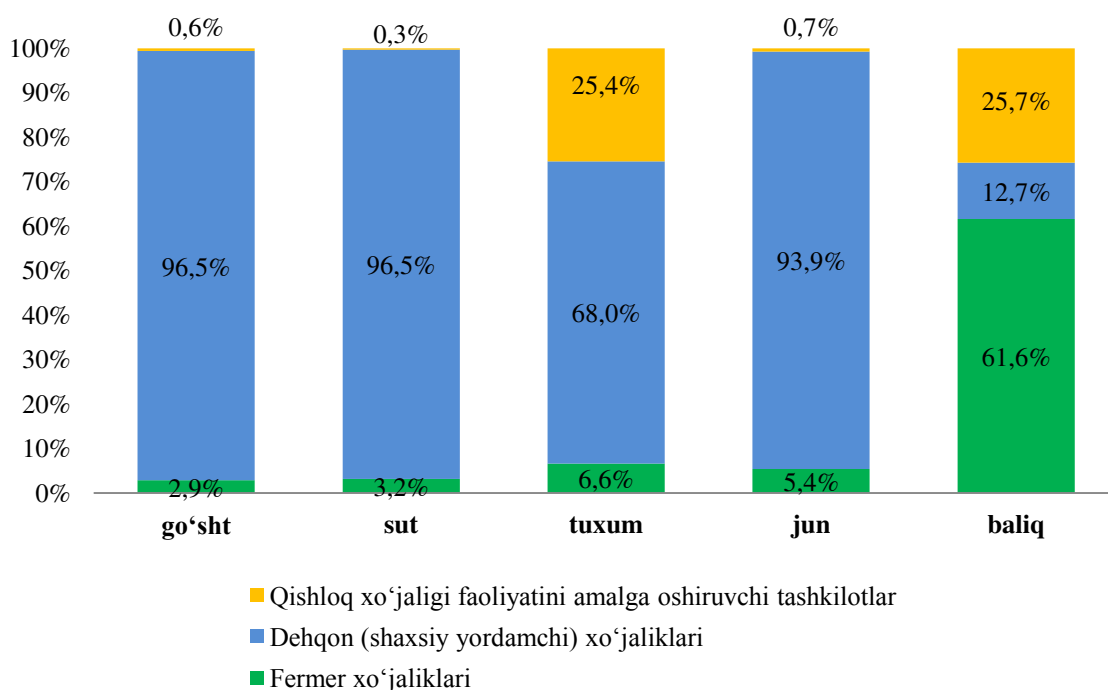
2019 yilning 1 oktyabr holatiga o'tgan yilning shu davriga nisbatan yirik shoxli qoramollar 101,3 foizni (jami 858,6 ming boshni tashkil qildi), shu jumladan sigirlar 101,4 foizni (334,6 ming bosh), qo'y va echkilar 101,4 foizni (418,1 ming bosh), otlar 92,4 foizni (4,9 ming bosh), parrandalar 109,1 foizni (5724,6 ming bosh) tashkil qildi.

**2019 yil 1 oktyabr holatiga chorva mollari bosh sonlarining xo‘jaliklar toifalari  
bo‘yicha taqsimlanishi**



Barcha hududlarda chorvachilik mahsulotlari (go'sht, sut, tuxum) ishlab chiqarishning o'sishi asosan dehqon va fermer xo'jaliklari hisobiga bo'lib, go'sht ishlab chiqarish umumiy hajmida ularning ulushi 99,4 foizni, sut ishlab chiqarishda 99,7 foizni, tuxum ishlab chiqarishda 74,2 foizni tashkil etdi.

**Chorvachilik mahsulotlari ishlab chiqarishning xo‘jalik toifalari bo‘yicha taqsimlanishi**



2019 yil 1 oktyabr holatiga chorva mollari va parrandalar bosh soni

	<i>ming bosh</i>	<i>o‘shish sur‘ati, %</i>
<b>Yirik shoxli qoramol</b>	<b>858,6</b>	<b>101,3</b>
<i>shu jumladan:</i>		
Fermer xo‘jaliklarida	50,8	95,0
Dehqon (aholining shaxsiy yordamchi) xo‘jaliklarida	802,2	101,9
Qishloq xo‘jaligi faoliyatini amalga oshiruvchi tashkilotlarida	5,6	87,5
<b>ulardan: sigirlar</b>	<b>334,6</b>	<b>101,4</b>
<i>shu jumladan:</i>		
Fermer xo‘jaliklarida	17,8	95,2
Dehqon (aholining shaxsiy yordamchi) xo‘jaliklarida	315,3	101,8
Qishloq xo‘jaligi faoliyatini amalga oshiruvchi tashkilotlarida	1,5	88,2
<b>Qo‘y va echkilar</b>	<b>418,1</b>	<b>101,4</b>
<i>shu jumladan:</i>		
Fermer xo‘jaliklarida	44,2	110,2
Dehqon (aholining shaxsiy yordamchi) xo‘jaliklarida	371,9	100,4
Qishloq xo‘jaligi faoliyatini amalga oshiruvchi tashkilotlarida	2	117,6
<b>Otlar</b>	<b>4,9</b>	<b>92,4</b>
<i>shu jumladan:</i>		
Fermer xo‘jaliklari	0,5	100,2
Dehqon (aholining shaxsiy yordamchi) xo‘jaliklari	4,4	92,7
Qishloq xo‘jaligi faoliyatini amalga oshiruvchi tashkilotlar		
<b>Parrandalar</b>	<b>5724,6</b>	<b>109,1</b>
<i>shu jumladan:</i>		

	<i>ming bosh</i>	<i>o'sish sur'ati, %</i>
Fermer xo'jaliklarida	562,7	96,1
Dehqon (aholining shaxsiy yordamchi) xo'jaliklarida	3577,5	102,5
Qishloq xo'jaligi faoliyatini amalga oshiruvchi tashkilotlarida	1584,4	135,4

**2019 yil yanvar-sentabr oylarida ishlab chiqarilgan chorvachilik mahsulotlari**

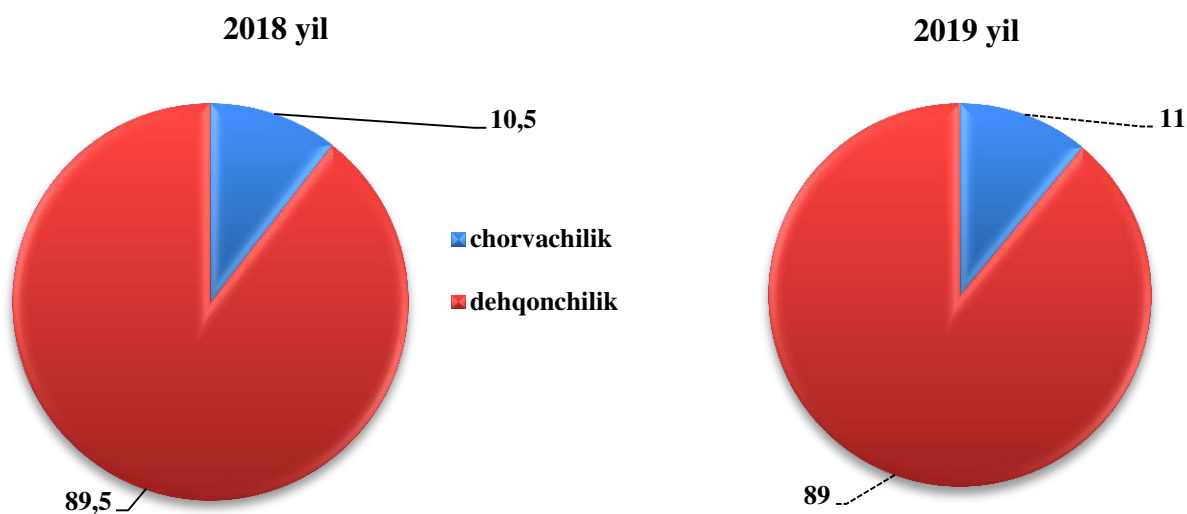
	<i>miqdori</i>	<i>o'sish sur'ati, %</i>
<b>Go'sht (tirik vaznda), <i>ming t.</i></b>	<b>122,4</b>	<b>100,4</b>
<i>shu jumladan:</i>		
Fermer xo'jaliklarida	3,5	110,3
Dehqon (aholining shaxsiy yordamchi) xo'jaliklarida	118,2	100,3
Qishloq xo'jaligi faoliyatini amalga oshiruvchi tashkilotlarida	0,7	83,3
<b>Sut, <i>ming t.</i></b>	<b>847,1</b>	<b>101,2</b>
<i>shu jumladan:</i>		
Fermer xo'jaliklarida	27,3	96,2
Dehqon (aholining shaxsiy yordamchi) xo'jaliklarida	817,5	101,4
Qishloq xo'jaligi faoliyatini amalga oshiruvchi tashkilotlarida	2,3	104,7
<b>Tuxum, <i>mln. dona</i></b>	<b>376,6</b>	<b>107,4</b>
<i>shu jumladan:</i>		
Fermer xo'jaliklarida	23,0	104,8
Dehqon (aholining shaxsiy yordamchi) xo'jaliklarida	256,2	104,1
Qishloq xo'jaligi faoliyatini amalga oshiruvchi tashkilotlarida	97,4	118,1
<b>Jun, <i>t.</i></b>	<b>1054</b>	<b>103,6</b>
<i>shu jumladan:</i>		
Fermer xo'jaliklarida	57	103,6
Dehqon (aholining shaxsiy yordamchi) xo'jaliklarida	990	103,2
Qishloq xo'jaligi faoliyatini amalga oshiruvchi tashkilotlarida	7	233,3



	<i>miqdori</i>	<i>o'sish sur'ati, %</i>
<b>Qorako'l teri, dona</b>	<b>6776</b>	<b>107,0</b>
<i>shu jumladan:</i>		
Fermer xo'jaliklarida	344	103,3
Dehqon (aholining shaxsiy yordamchi) xo'jaliklarida	6432	107,2
Qishloq xo'jaligi faoliyatini amalga oshiruvchi tashkilotlarida	-	-
<b>Pilla, t.</b>	<b>1875,3</b>	<b>124,5</b>
<i>shu jumladan:</i>		
Fermer xo'jaliklarida	1669,5	180,3
Dehqon (aholining shaxsiy yordamchi) xo'jaliklarida	-	-
Qishloq xo'jaligi faoliyatini amalga oshiruvchi tashkilotlarida	205,8	35,5
<b>Asal, t.</b>	<b>925</b>	<b>102,8</b>
<i>shu jumladan:</i>		
Fermer xo'jaliklarida	151	101,3
Dehqon (aholining shaxsiy yordamchi) xo'jaliklarida	767	102,7
Qishloq xo'jaligi faoliyatini amalga oshiruvchi tashkilotlarida	7	175,0

**Fermer xo'jaliklari.** 2019 yilning yanvar-sentabrda fermer xo'jaliklari tomonidan ishlab chiqarilgan qishloq xo'jaligi mahsulotlari hajmi 1986,2 mlrd. so'mni yoki 2018 yilning tegishli davriga nisbatan 110,3 foizni tashkil qildi. Qishloq xo'jaligi mahsulotlari umumiy hajmida fermer xo'jaliklarining ulushi 20,1 foizni tashkil etdi.

**Fermer xo'jaliklarida etishtirilgan qishloq xo'jalik mahsulotlarining yo'nalishlar bo'yicha taqsimlanishi ( foizda)**



2019 yilning 1 oktyabr holatiga fermer xo'jaliklarida 50,8 ming bosh yirik shoxli qoramol, shu jumladan 17,8 ming bosh sigir, 44,2 ming bosh qo'y va echkilar, 562,7 ming bosh parrandalar mavjud bo'lib, 2018 yilning shu davriga nisbatan yirik shoxli qoramollar soni 95,0 foizni, shu jumladan sigirlar 95,2 foizni, qo'y va echkilar 110,2 foizni, parrandalar 96,1 foizni tashkil qildi.

**2019 yil yanvar-sentabr oylarida fermer xo'jaliklari tomonidan ishlab chiqarilgan asosiy  
turdagi qishloq xo'jalik mahsulotlari**

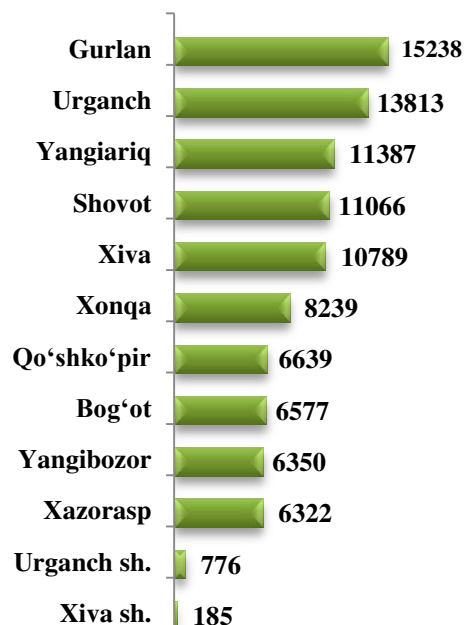
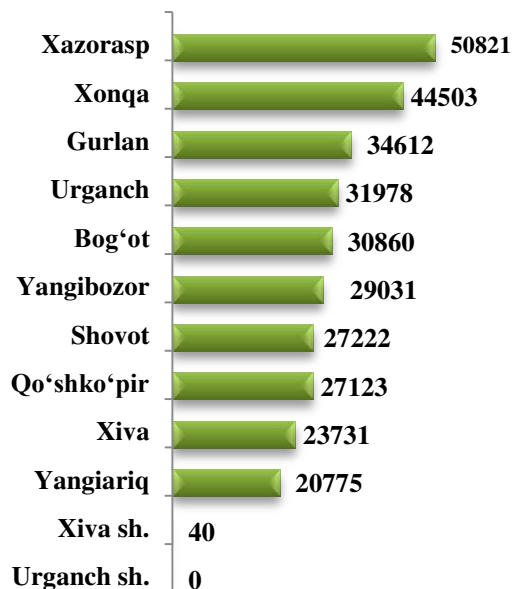
	yanvar-sentabr				2018 yanvar-sentabrga nisbatan foiz hisobida
	2018 yil		2019 yil		
	tonna	ishlab chiqarish umumiy hajmidagi ulushi, foiz	tonna	ishlab chiqarish umumiy hajmidagi ulushi, foiz	
Jami don	175773	57,3	205533	64,1	116,9
shu jumladan:					
boshqoli don	146173	60,5	170327	66,8	116,5
shundan:					
Bug‘doy	144740	60,4	170079	66,7	117,5
Kartoshka	8900	9,2	9030	9,3	101,5
Sabzavot	40980	11,7	37541	10,2	91,6
Poliz	36300	41,1	39225	41,3	108,1
Meva	37640	33,4	39136	32,9	104,0
Uzum	6200	21,5	6692	21,8	107,9
Go‘sh <span>ti</span> , tirik vaznda	3184	2,6	3511	2,9	110,3
Sut	28352	3,4	27276	3,2	96,2
Tuxum, mln. dona	22,0	6,3	23,0	6,1	104,8
Jun, tonna	55	5,4	57	5,4	103,6
Qorako‘l, dona	333	5,3	344	5,1	103,3
Pilla, tonna	926,2	61,5	1669,5	89,0	180,3
Asal, tonna	149	16,6	151	16,3	101,3

**2019 yilning yanvar-sentabr oylarida hududlar kesimida asosiy  
turdagi qishloq xo'jalik mahsulotlarini ishlab chiqarish**

**Jami don (tonna)**  
Jami viloyat  
bo'yicha **320696**



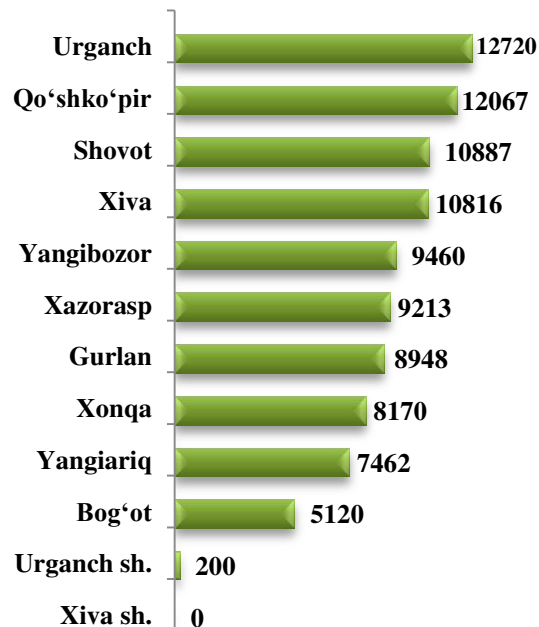
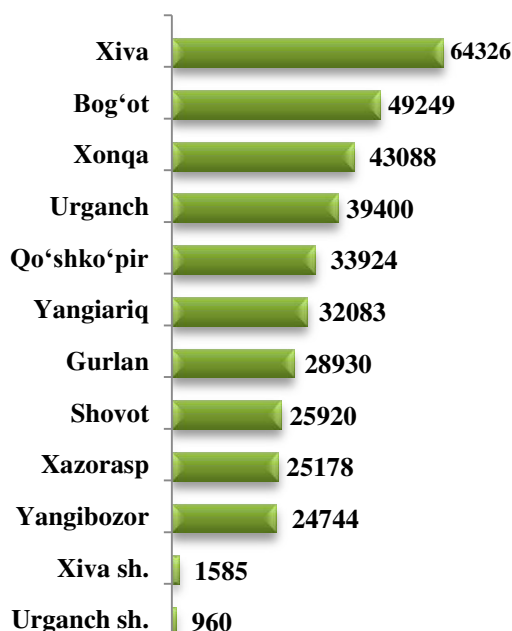
**Kartoshka (tonna)**  
Jami viloyat  
bo'yicha **97381**



**Sabzavotlar (tonna)**  
Jami viloyat bo'yicha  
**369387**



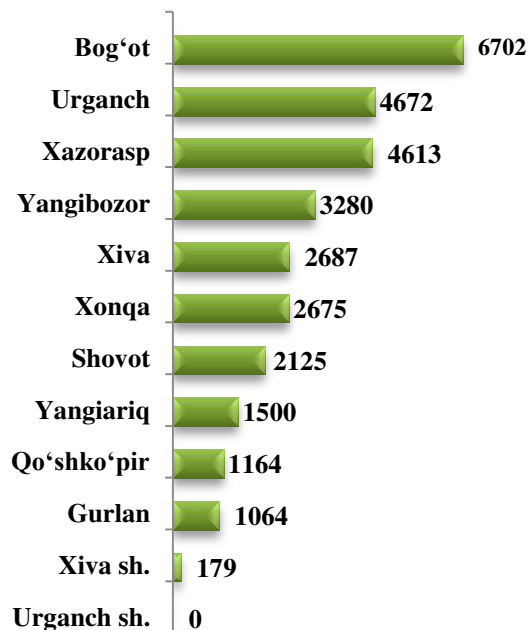
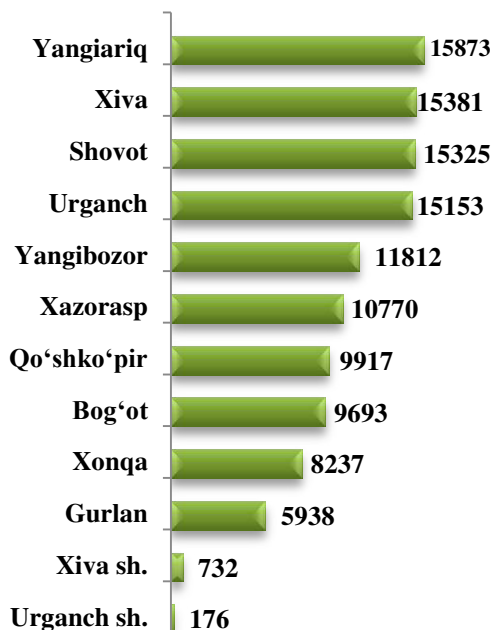
**Poliz (tonna)**  
Jami viloyat  
bo'yicha **95063**



**Meva (tonna)**  
Jami viloyat bo'yicha  
**119007**



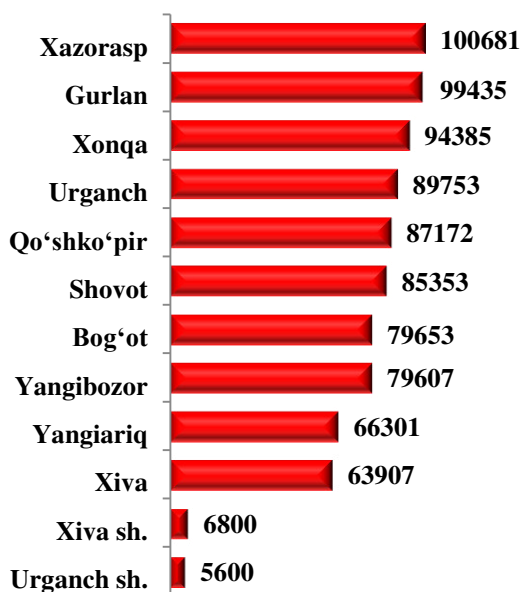
**Uzum (tonna)**  
Jami viloyat  
bo'yicha **30661**



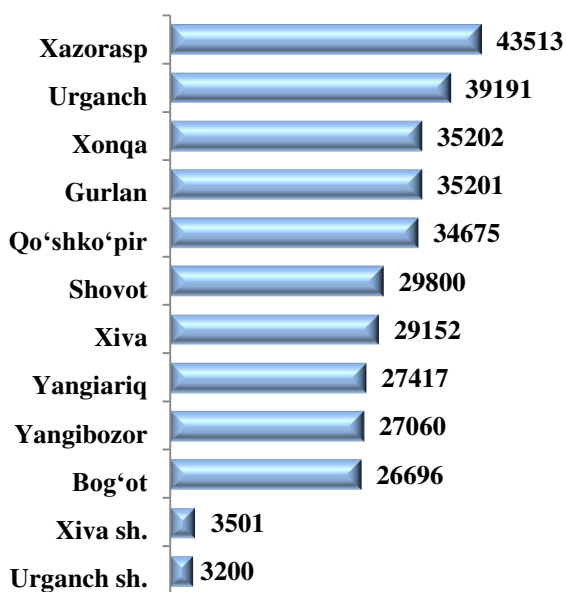
**2019 yil 1 oktyabr holatiga hududlar kesimida  
chorva mollari va parrandalar bosh soni**



**Yirik shoxli qoramollar(bosh)**  
Jami viloyat bo'yicha **858647**



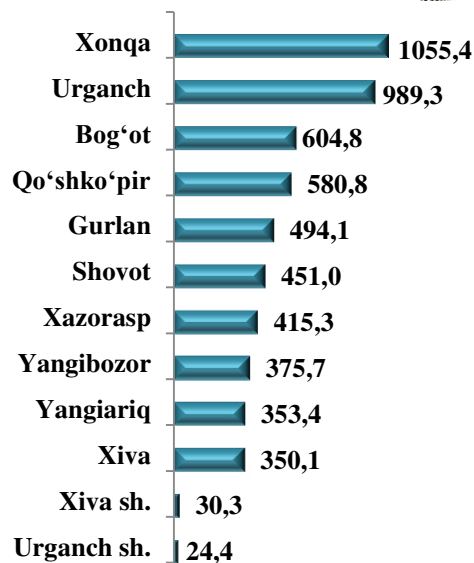
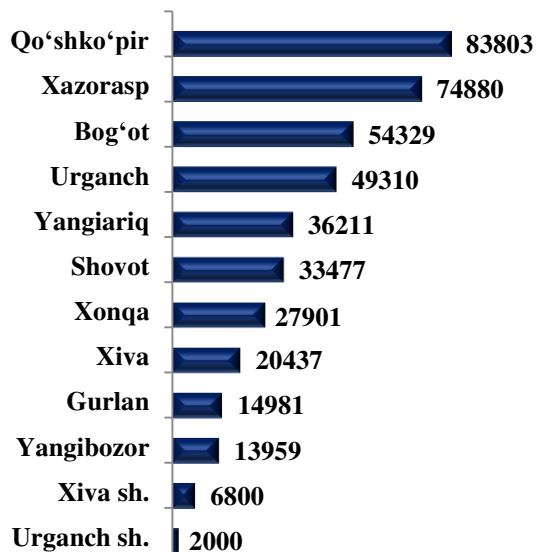
**shu jumladan sigirlar(bosh)**  
Jami viloyat bo'yicha **334608**



**Qo'ylar va echkilar ( bosh)**  
**Jami viloyat bo'yicha 418088**



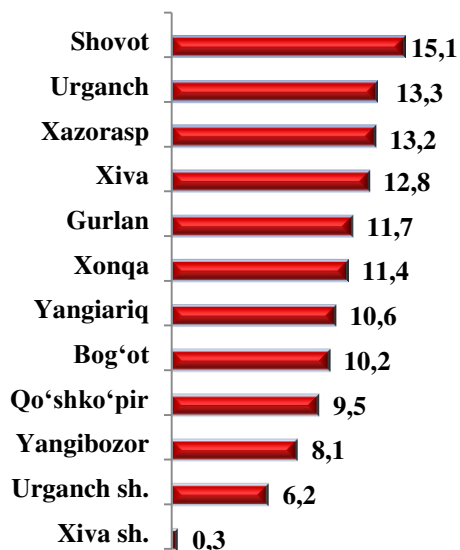
**Parrandalar (ming bosh)**  
**Jami viloyat bo'yicha 5724,6**



**2019 yilning yanvar-sentabrda hududlar kesimida asosiy turdagi chorvachilik mahsulotlarini ishlab chiqarish**

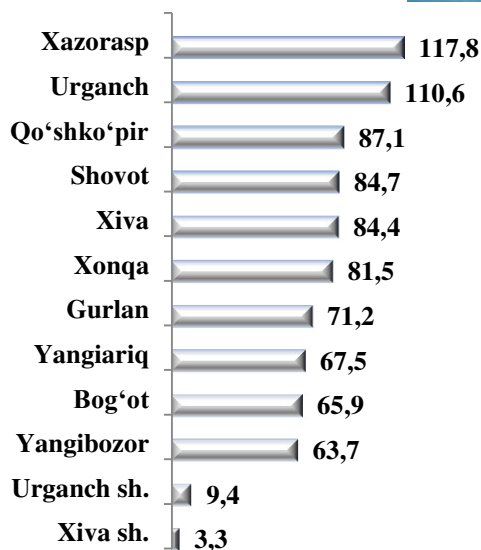
**Go'sht (ming tonna)**

**Jami viloyat bo'yicha 122,4**

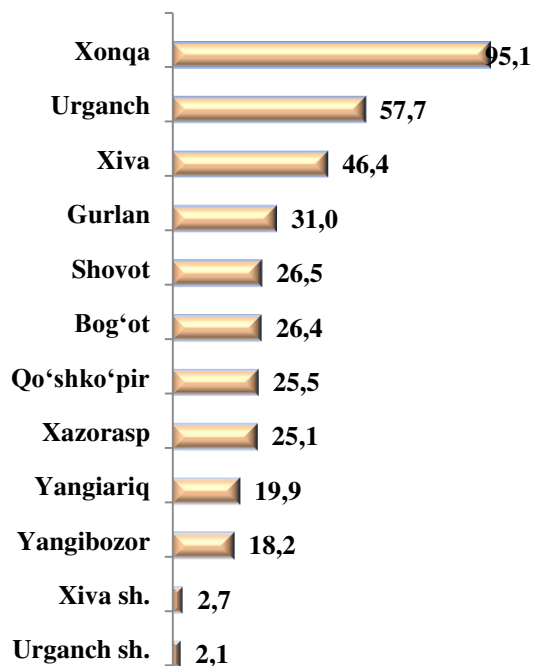


**Sut (ming tonna)**

**Jami viloyat bo'yicha 847,1**



**Tuxum (mln. dona)**  
*Jami viloyat*  
*bo'yicha* **376,6**



**Jun (tonna)**  
*Jami viloyat*  
*bo'yicha* **1054**

