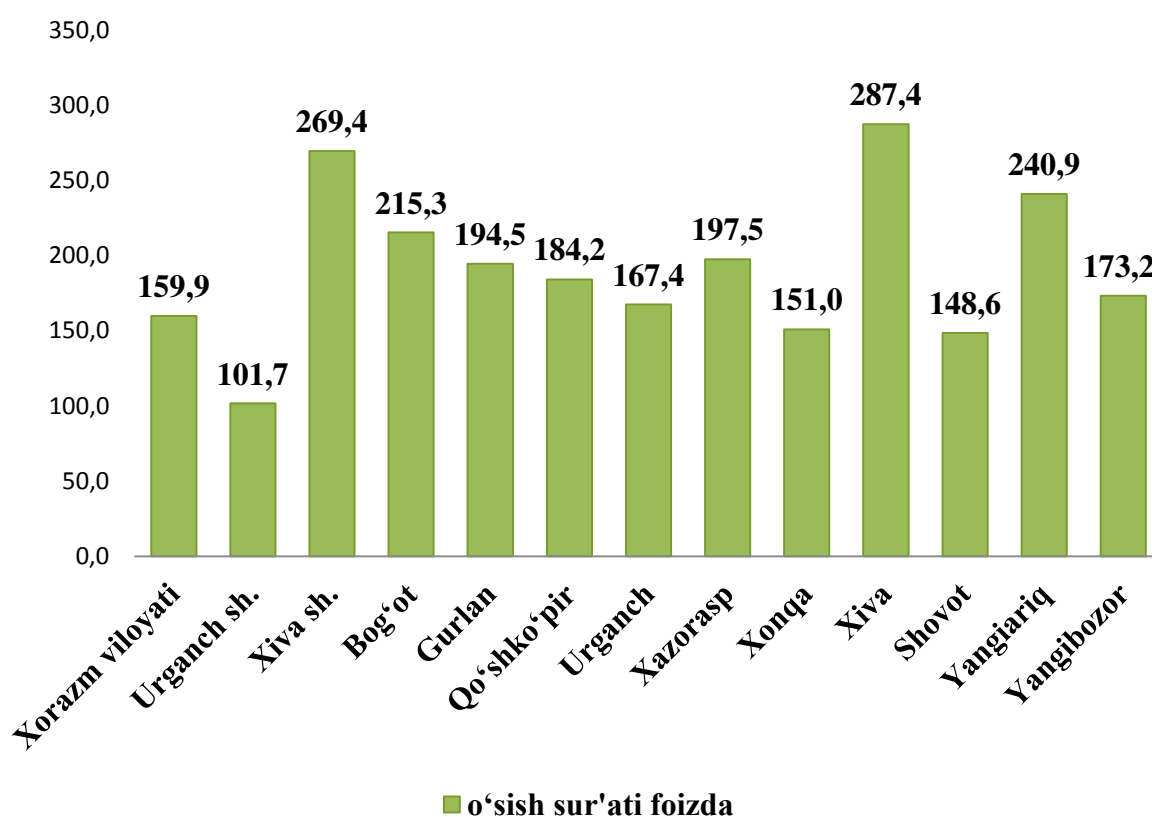


## IV. INVESTITSİYALAR VA QURILISH

2019 yil yanvar-sentabr oylarida viloyatning iqtisodiyot va ijtimoiy sohani rivojlantirish uchun jami moliyalashtirish manbaalari hisobidan 3819,4 mlrd. so'm (dollar ekvivalentida 443,02 mln. AQSH doll.) miqdorida asosiy kapitalga investitsiyalar kiritilib 2018 yilning shu davriga nisbatan 159,9 foizni, shundan xorijiy investitsiyalar 971,8 mlrd. so'mni (jamiga nisbatan ulushi 25,4 foiz) tashkil etdi.

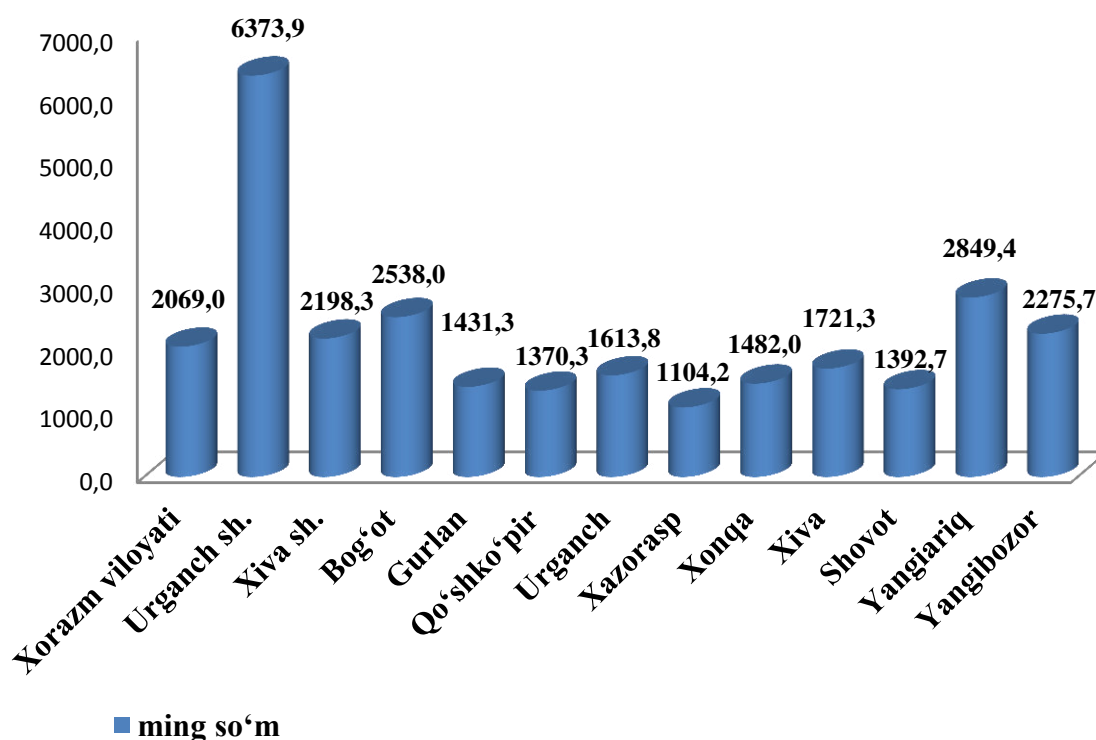
### 2019 yil yanvar - sentyabr oylarida asosiy kapitalga kiritilgan investitsiyalarning o'sish sur'atlari



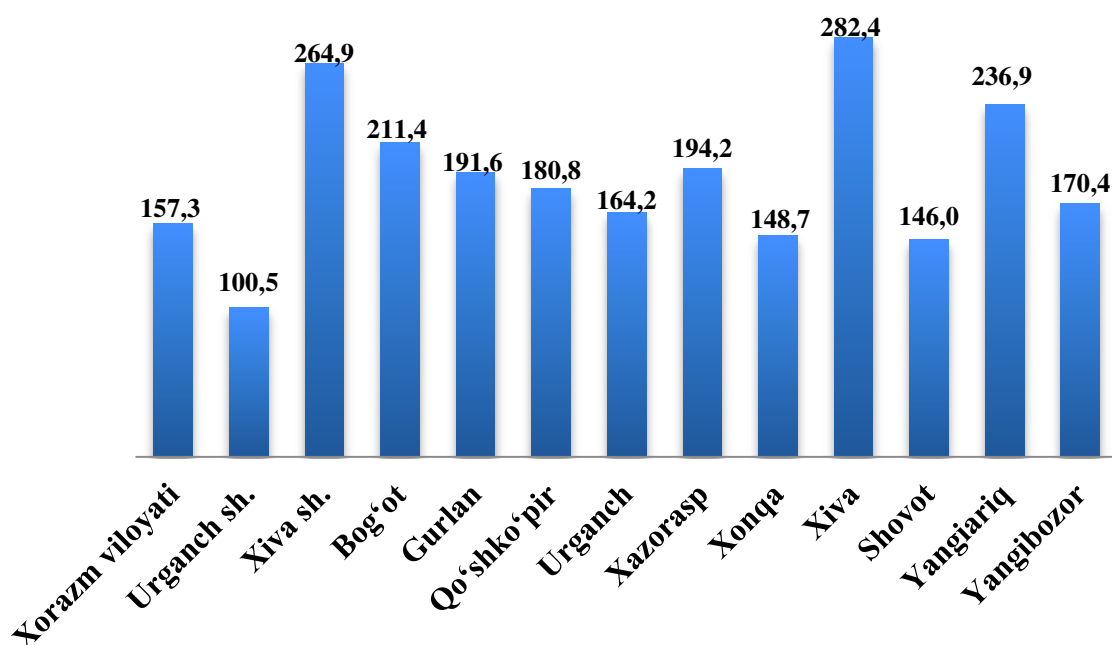
2019 yilning yanvar-sentabr oylarida jami asosiy kapitalga kiritilgan investitsiyalarning deyarli yarmidan ko'pi, ya'ni 51,3 foizi viloyatning 4 ta tumani hissasiga, jumladan Urganch shahri 23,8 foiz, Bog'ot tumani 10,8 foiz, Yangiariq tumani 8,5 foiz va Urganch tumani 8,2 foizi to'g'ri keladi.

Ayrim tumanlarda asosiy kapitalga kiritilgan investitsiyalarning yuqori o'sish sur'atlari kuzatildi. Jumladan o'tgan yilning shu davriga nisbatan Yangiariq tumani 240,9 foiz, Xiva shahri 269,4 foiz, Xiva tumani 287,4 foiz Bog'ot tumani 215,3 foiz va Xazorasp tumani 197,5 foiz o'sish kuzatildi.

### Aholi jon boshiga asosiy kapitalga kiritilgan investitsiyalar



### Aholi jon boshiga asosiy kapitalga kiritilgan investitsiyalar (foiz)



2019 yilning yanvar – sentabr oylarida aholi jon boshiga hisoblangan asosiy kapitalga kiritilgan investitsiyalar xajmi bo'yicha yuqori ko'rsatkichlar Urganch shahri 6373,9 ming so'm (100,5 foiz), Yangiariq tumani 2849,4 ming so'm (236,9 foiz) va Bog'ot tumani 2538,0 ming so'm (211,4 foiz) qayd qilindi.

**Moliyalashtirish manbalari bo'yicha asosiy kapitalga kiritilgan investitsiyalar**  
(2019 yil yanvar - sentabr oylarida)

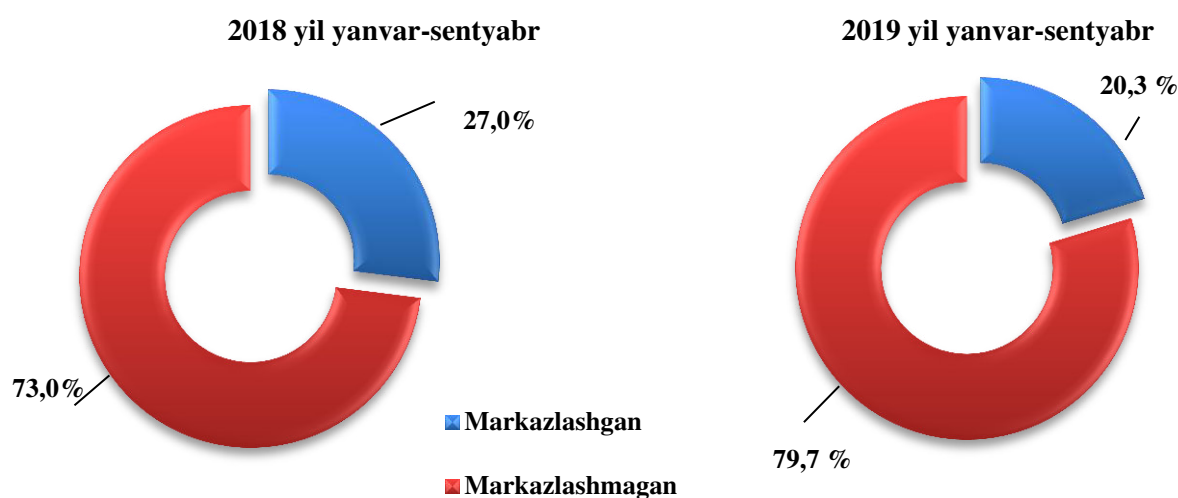
	<i>mlrd.so'm</i>	<i>o'sish sur'ati, %</i>	<i>yakunga nisbatan foiz</i>
<b>Asosiy kapitalga kiritilgan investitsiyalar</b>	<b>3819,4</b>	<b>159,9</b>	<b>100,0</b>
<i>shu jumladan:</i>			
<b>Markazlashgan investitsiyalar:</b>	<b>774,7</b>	<b>120,8</b>	<b>20,3</b>
byudjet mablag'lari	432,4	147,0	11,3
Jismoniy tarbiya va sportni rivojlantirish	17,2	212,4	0,5
O'zbekiston Respublikasi Moliya vazirligi huzuridagi Suv ta'minoti va kanalizatsiya tizimlarini rivojlantirish jamg'armasi	48,2	339,5	1,3
tiklanish va taraqqiyot fondi mablag'lari	195,8	165,4	5,1
hukumat kafolati ostida chet el kreditlari	81,1	39,3	2,1
<b>Markazlashmagan investitsiyalar:</b>	<b>3044,7</b>	<b>174,3</b>	<b>79,7</b>
korxonalarning o'z mablag'lari	594,9	121,3	15,6
aholi mablag'lari	859,3	132,4	22,5
xorijiy investitsiya va kreditlar	890,6	2131,3	23,3
<i>shundan:</i>			
to'g'ridan-to'g'ri xorijiy investitsiya	880,5	2267,6	23,1
tijorat bank kreditlari va boshqa qarz mablag'lari	699,9	123,1	18,3

**Asosiy kapitalga kiritilgan investitsiyalarning texnologik tarkibi**  
(2019 yil yanvar-sentabr)

	<i>jami</i>	<i>Davlat</i>	<i>Nodavlat</i>
<b>Jami, mlrd. so‘m</b>	<b>3819,4</b>	<b>679,2</b>	<b>3140,2</b>
<i>shu jumladan: umumiy hajmga nisbatan foiz ko‘rinishida</i>			
qurilish-montaj ishlari	1981,2	571,4	1409,8
mashina, uskunarlar, transport vositalari ishlab chiqarish va xo‘jalik jihozlar	1512,8	91,2	1421,6
Boshqa harajatlar	325,4	16,6	308,8

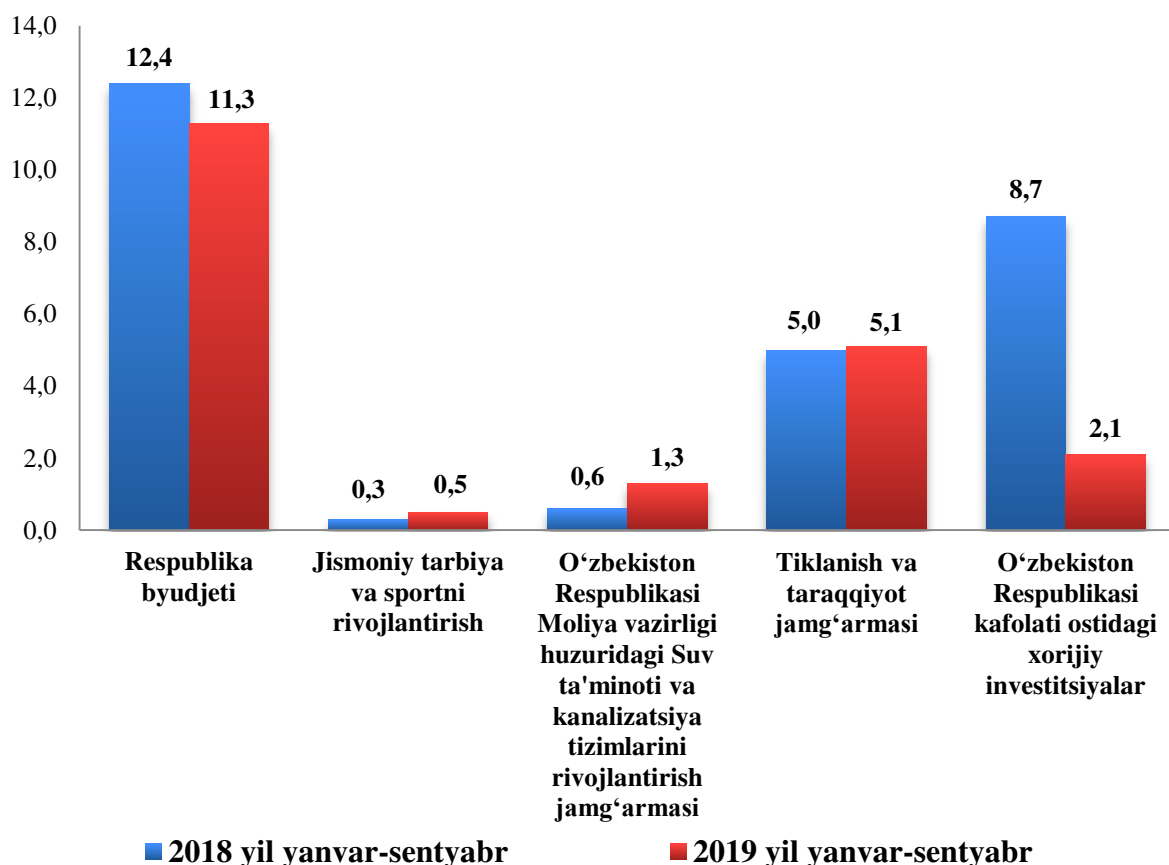
Asosiy kapitalga kiritilgan investitsiyalarning texnologik tarkibida Viloyat bo‘yicha qurilish – montaj ishlarining ulushi 51,9 foizni, mashina, uskuna, inventar sotib olishga xarajatlar 39,6 foizni hamda boshqa xarajatlar ulushi 8,5 foizni tashkil etdi.

**Asosiy kapitalga kiritilgan investitsiyalarda markazlashgan va markazlashmagan investitsiyalarning ulushlari**  
(yanvar-sentabr holatiga)



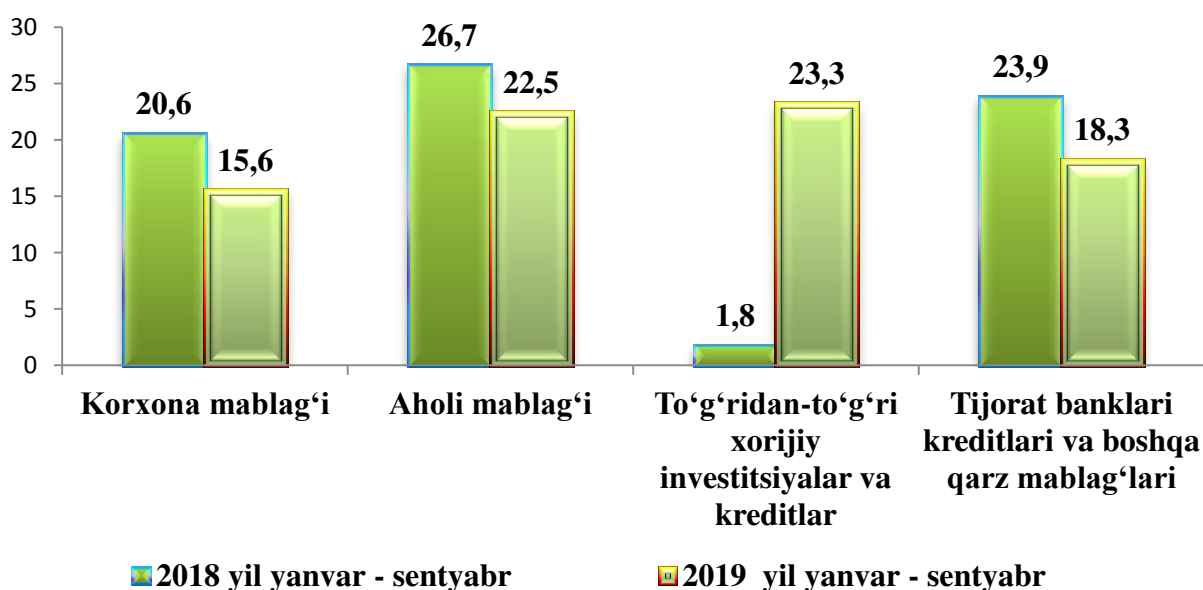
Viloyatda asosiy kapitalga kiritilgan investitsiyalarda markazlashgan va markazlashmagan investitsiyalarning ulushlari 2019 yil yanvar-sentabr oylarida mos ravishda 20,3 foiz va 79,7 foizlarni tashkil qilib, ushbu ko‘rsatkichlarning ulushlari o‘tgan yilning shu davrida 27,0 foiz va 73,0 foizlarni tashkil qildi.

### Asosiy kapitalga kiritilgan investitsiyalarning markazlashgan moliyalashtirish manbalari (ulushi foizda)



2018 yilning shu davri bilan solishtirganda O'zbekiston Respublikasi kafolati ostidagi xorijiy investitsiyalar ulushi 0,1 foiz punktga o'sgan, mos ravishda jismoniy tarbiya va sportni rivojlantirish ulushi 0,2 foiz punktga ko'paygan bo'lsa, Respublika byudjeti mablag'larining ulushi 1,1 foizli punktga kamaygan.

### Asosiy kapitalga kiritilgan investitsiyalarning markazlashmagan moliyalashtirish manbalari (ulushi, foizda)



**Asosiy kapitalga kiritilgan investitsiyalarning moliyalashtirish  
manbalari bo'yicha tarkibi**

	<i>Jami investitsiyalar mlrd. so'm</i>	<i>SHu jumladan moliyalashtirish manbalari bo'yicha: (mlrd. so'm)</i>						
		<i>Respublika byudjeti</i>	<i>Moliya vazirligi huzuridagi Suv ta'minoti va kanalizatsiya tizimlarini rivojlantirish jamg'armasi i</i>	<i>Korxona va aholi mablag'i</i>	<i>Tijorat bank kreditlari va boshqa qarz mablag'lari</i>	<i>Xorijiy investitsiya va kreditar</i>	<i>Tiklanish va taraqqiyot jamg'armasi</i>	<i>Jismoniy tarbiya va sportni rivojlantirish</i>

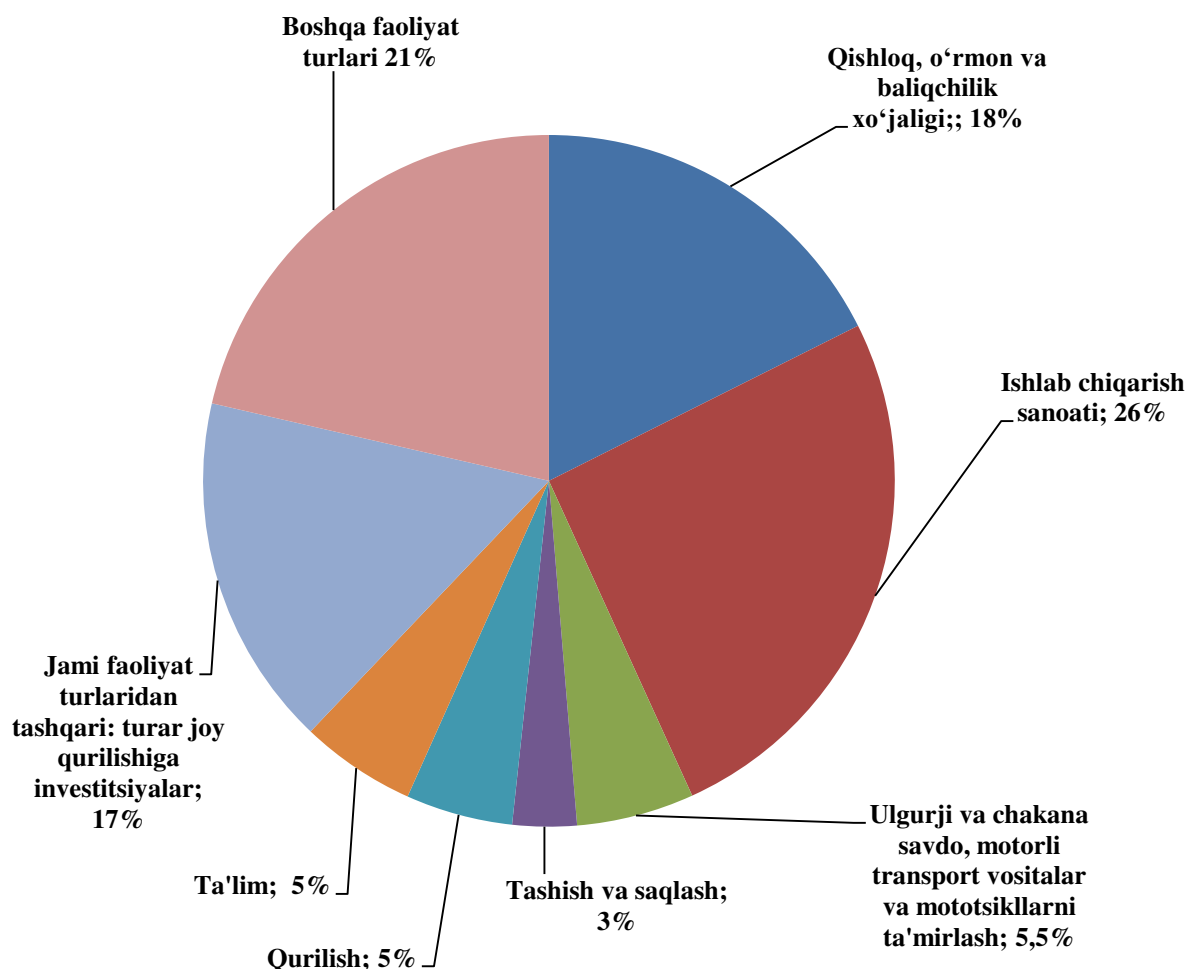
<b>Xorazm viloyati</b>	<b>3819,4</b>	<b>432,4</b>	<b>48,2</b>	<b>1454,2</b>	<b>699,9</b>	<b>971,8</b>	<b>195,8</b>	<b>17,2</b>
Shahar va tumanlar								
Urganch sh.	907,6	116,8	0,3	382,7	157,4	233,7	-	16,7
Xiva sh.	200,5	14,2	-	69,1	13,2	104	-	-
Bog'ot	410,9	18,7	46,7	88,4	96,9	43,7	116,5	-
Gurlan	209,3	31	0,4	91,8	30	56,1	-	-
Qo'shko'pir	232,4	30,3	0,1	86	43,8	72,2	-	-
Urganch	315,0	50,4	0,1	132,3	96,9	35,3	-	-
Xazorasp	270,5	40,7	0,2	107,3	36,3	86	-	-
Xonqa	272,1	28	0,2	111,2	61,1	71,6	-	-
Xiva	246,5	41	0,1	68,1	33,7	103,6	-	-
Shovot	233,0	17,1	0,04	102,8	48,5	64,1	-	0,5
Yangiariq	325,7	19,5	0,02	92,9	52,9	81,1	79,3	-
Yangibozor	195,9	24,7	0,04	121,6	29,2	20,4	-	-

**Iqtisodiy faoliyat turlari bo'yicha 2019 yilning yanvar – sentabr oylarida  
asosiy kapitalga kiritilgan investitsiyalar xajmi**

	<i>Mrd. so'm</i>	<i>Jamiga nisbatan foizda</i>
<b>Jami:</b>	<b>3819,4</b>	<b>100,0</b>
Qishloq, o'rmon va baliqchilik xo'jaligi	672,1	17,6
Tog' - kon sanoati	0,1	0,0
Ishlab chiqarish sanoati	976,0	25,6
Elektr energiyasi , gaz va bug' konditsiyalangan xavo	112,4	2,9
Suv bilan ta'minlash, kanalizatsiya, chiqindilarni yig'ish va qayta ishlash	133,9	3,5
Qurilish	190,7	5,0
Ulgurji va Chakana savdo, motorli transport vositalar va mototsikllarni ta'mirlash	209,3	5,5
Tashish va saqlash	113,1	3,0
Ovqatlanish va yashash bo'yicha xizmatlar	55,2	1,4
Axborot va aloqa	28,2	0,7
Moliya va sug'urta faoliyati	25,7	0,7
Professional, ilmiy va texnik faoliyat	8,3	0,2
Ta'lim	207,3	5,4
Sog'liqni saqlash va ijtimoiy xizmatlar ko'rsatish	88,2	2,3
San'at, ko'ngil ochish va dam olish	109,9	2,9
Jami faoliyat turlaridan tashqari: turar joy qurilishiga investitsiyalar	631,5	16,5
Boshqa faoliyat turlari	257,5	6,7

Asosiy kapitalga kiritilgan investitsiyalarning 59,7 foizidan ortig'i quyidagi iqtisodiy faoliyat turlariga yo'naltirildi: qishloq, o'rmon va baliqchilik xo'jaligi (17,6 foiz), ishlab chiqarish sanoati (25,6 foiz) va jami faoliyat turlaridan tashqari: turar joy qurilishiga investitsiyalar (16,5 foiz).

## 2019 yilning yanvar – sentabr oylarida iqtisodiy faoliyat turlari bo'yicha asosiy kapitalga kiritilgan investitsiyalar tarkibi



### Asosiy kapitalga kiritilgan xorijiy investitsiya va kreditlar

2019 yilning yanvar–sentabr oylarida 971,8 mlrd.so'm (dollar ekvivalentida 112,7 mln.AQSH doll) yoki o'tgan shu davriga nisbatan 391,6 foiz asosiy kapitalga xorijiy investitsiya va kreditlar o'zlashtirildi.

Xorijiy investitsiya va kreditlarning eng katta ulushi Urganch shahrida (24,0 %), Xiva shahrida (10,7 %), Xiva tumanida 10,7 % kuzatildi.



**Xorijiy investitsiyalarni o'zlashtirish,  
kreditlarni qo'shgan holda**

	<i>Xorijiy investitsiyalar o'zlashtirildi, mlrd. so'm</i>		<i>Xorijiy investitsiyalar, nisbatan % da</i>	
	<i>jami</i>	<i>shu jumladan, kreditlar</i>	<i>jamiga</i>	<i>asosiy kapitalga investitsiyalar</i>

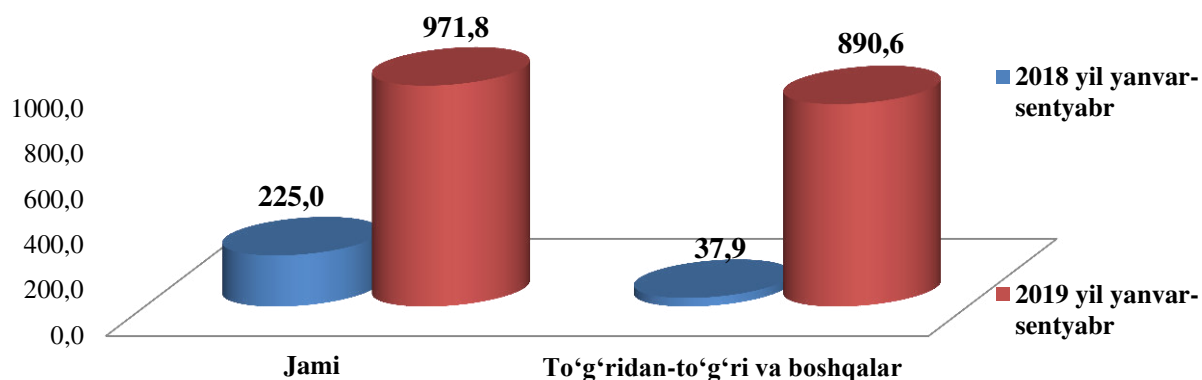
<b>Xorazm viloyati</b>	<b>971,8</b>	<b>91,3</b>	<b>100,0</b>	<b>25,4</b>
------------------------	--------------	-------------	--------------	-------------

*Shahar va tumanlar:*

Urganch sh.	233,7	81,1	24,0	25,7
Xiva sh.	104	-	10,7	51,9
Bog'ot	43,7	-	4,5	10,6
Gurlan	56,1	-	5,8	26,8
Qo'shko'pir	72,2	-	7,4	31,1
Urganch	35,3	-	3,6	11,2
Xazorasp	86	10,2	8,8	31,8
Xonqa	71,6	-	7,4	26,3
Xiva	103,6	-	10,7	42,0
Shovot	64,1	-	6,6	27,5
Yangiariq	81,1	-	8,3	24,9
Yangibozor	20,4	-	2,1	10,5

Xorijiy investitsiya va kreditlarning jami asosiy kapitalga o'zlashtirilgan investitsiyalardagi ulushi 25,4 foizni tashkil qildi.

**Xorijiy investitsiya va kreditlarni o'zlashtirish (mlrd. so'm)**



Jami o'zlashtirilgan xorijiy investitsiya va kreditlarni 8,4 foizi, ya'ni 81,1 mlrd.so'm (9,4 mln.AQSH doll) O'zbekiston Respublikasi kafolati ostidagi xorijiy kreditlar, 91,6 foizi xorijiy investitsiyalar 890,6 mlrd. so'm (103,3 mln.AQSH doll.), shundan to'g'ridan-to'g'ri investitsiyalar 880,5 mlrd. so'm (102,1 mln. AQSH doll.)ni tashkil qildi.

2019 yil yanvar-sentabr oylarida umumiy maydoni 517,5 ming kv.m. bo'lgan 2622 ta (2018 yilning yanvar-sentabriga nisbatan 92,1 foiz) shu jumladan qishloq joylarida 420,6 ming kv.m.(90,4 foiz) uy-joy foydalanishga topshirildi. Turar joy qurilishiga o'zlashtirilgan investitsiyalar 631,5 mlrd.so'mni yoki jami investitsiyalardagi ulushi 16,5 foizni tashkil qildi.

#### 2019 yil yanvar – sentabr oylarida ishga tushirilgan turar joylar

	<i>Barcha moliyalashtirish hisobidan:</i>			
	<i>Ishga tushirildi</i>		<i>Ulardan yakka tartibdagi turar joylar</i>	
	<i>Ming kv.metr</i>	<i>2018 yil mos davriga nisbatan foizda</i>	<i>Ming kv.metr</i>	<i>2018 yil mos davriga nisbatan foizda</i>
Xorazm viloyati	517,5	92,1	447,8	83,5
Shahar va tumanlar				
Urganch sh.	75,0	109,6	64,4	94,1
Xiva sh.	14,2	53,2	14,2	53,0
Bog'ot	28,8	53,8	26,3	51,3
Gurlan	52,0	79,4	47,0	74,2
Qo'shko'pir	56,3	91,4	46,4	78,3
Urganch	64,9	228,0	48,3	184,2
Xazorasp	23,8	655,7	19,7	4951,1
Xonqa	19,2	26,2	12,7	18,1
Xiva	23,0	100,9	17,5	89,2
Shovot	34,2	53,6	30,8	50,0
Yangiariq	61,4	185,2	60,2	193,9
Yangibozor	64,8	105,8	60,3	103,6

## YAngi qurilish va rekonsruksiya hisobiga turar joylar va ijtimoiy obektlarni ishga tushirish

	<i>Barcha moliyalashtirish hisobidan:</i>			
	<i>Ishga tushirildi</i>		<i>2018 yilning mos davriga nisbatan foizda</i>	
	<i>jami</i>	<i>shu jumladan qishloq joylarda</i>	<i>jami</i>	<i>shu jumladan qishloq joylarda</i>
Turar joylar umumiy maydoni ming kv.metr	517,5	420,6	92,1	90,4
ulardan:				
yakka tartibdagi turar joylar	447,8	361,4	83,5	82,2
Namunaviy loyihalar asosida qurilgan yakka tartibdagi turar joylar	69,7	59,2	2,7 m.	2,3 m.
Poliklinikalar(QVPlarni qo‘shgan holda), qatnov	300	100	-	-
Umumta’lim va ixtisoslashtirilgan maktablar, o‘quvchi o‘rni	9675	6296	-	-
Suv tarmog‘i, km	334,7	313,5	3,4 m.	3,3 m.
Gaz tarmog‘i, km	-	-	-	-

Kommunal qurilish sohasida 334,7 km uzunlikdagi ichimlik suvi(jumladan qishloq joylarda 313,5 km) ishga tushirildi, bu 2018 yilning yanvar-sentabriga nisbatan mos ravishda 3,4martani tashkil qildi.

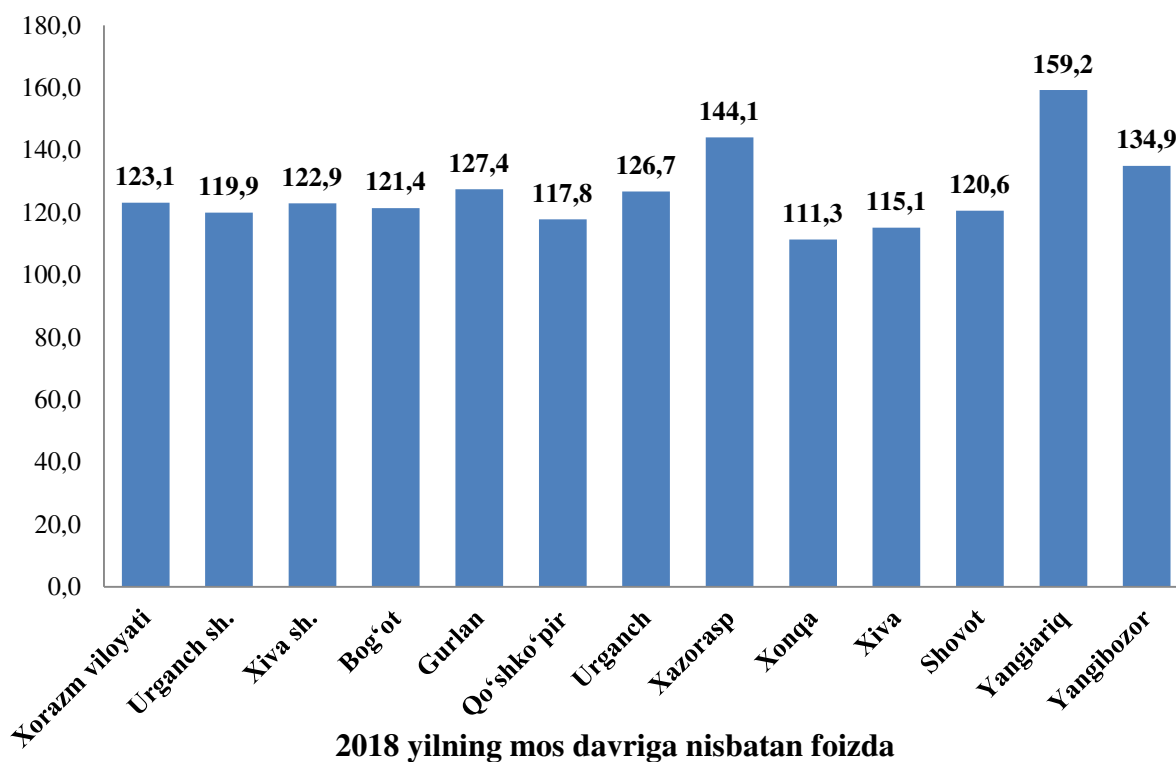
Ichimlik suvi tarmoqlari qurilishiga jami mablag‘lari hisobiga 55755,5 mln.so‘m miqdorida investitsiyalar o‘zlashtirildi.

Gaz tarmoqlari qurilishiga 2019 yilning yanvar-sentabr oylarida investitsiyalar o‘zlashtirilmadi.

### Qurilish ishlari

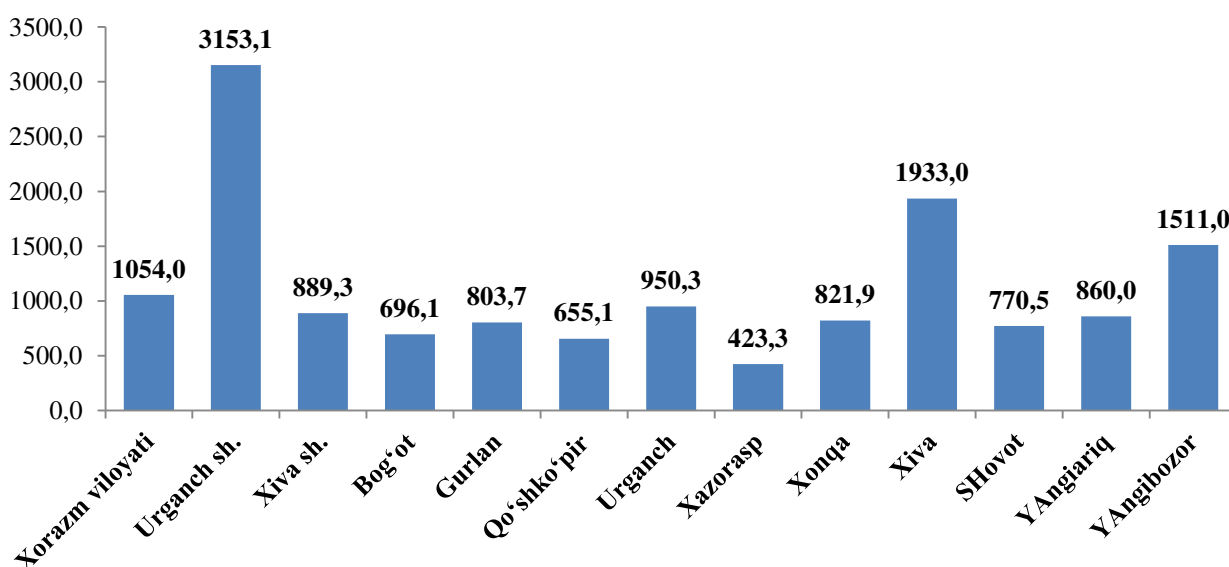
2019 yil yanvar-sentabr oylarida 1945,6 mlrd. so‘mlik qurilish ishlari bajarilib, o‘tgan yilning shu davriga nisbatan 123,1 foizni tashkil etdi.

## Shahar va tumanlar kesimida qurilish ishlari o'sish sur'ati



Qurilish ishlari bo'yicha yuqori o'sish sur'atlari quyidagi Shahar va tumanlarda: Yangiariq tumani 159,2 foiz, Xazorasp tumani 144,1 foiz va Yangibozor tumani 134,9 foiz o'sish kuzatildi.

## Axoli jon boshiga qurilish ishlari xajmi(ming so'mda)

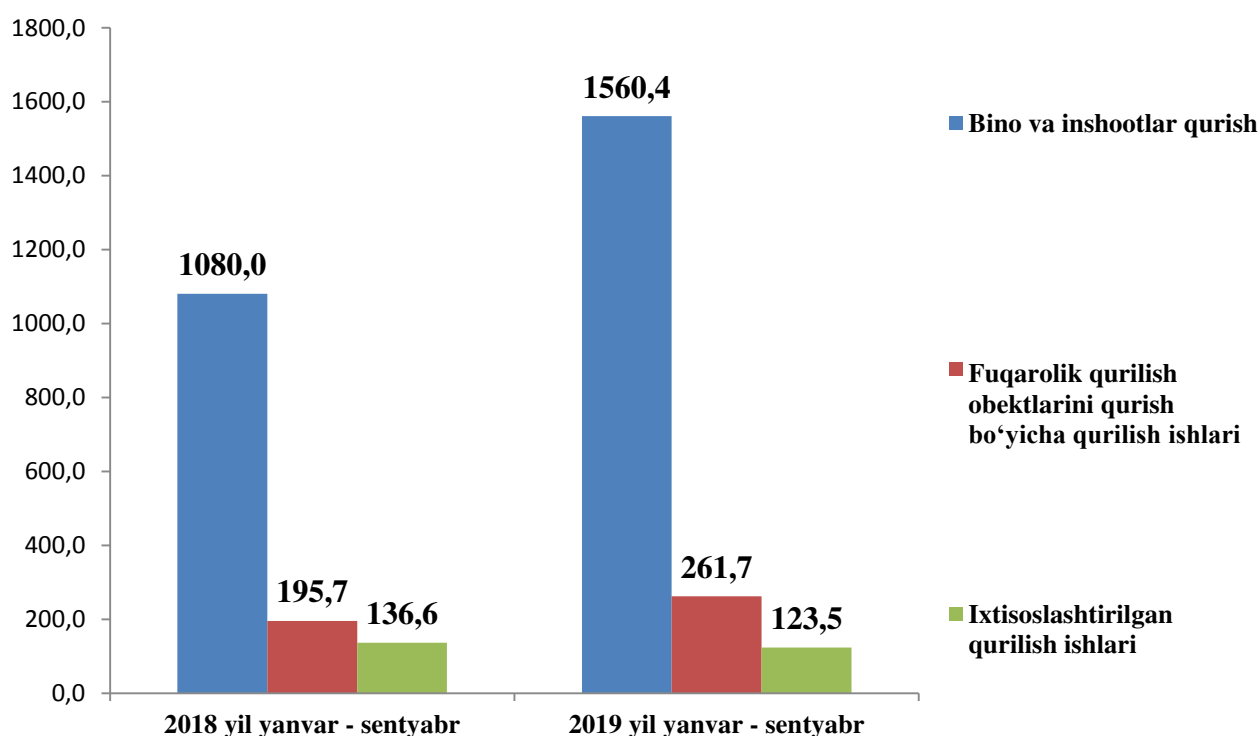


## Mulkchilik shakllari bo'yicha qurilish ishlari tarkibi

	yanvar–sentabr	
	2018 y.	2019 y.
<b>Qurilish ishlari, mlrd. so'm</b>	<b>1412,3</b>	<b>1945,6</b>
<i>shu jumladan:</i>		
davlat	114,2	136,1
nodavlat	1298,1	1809,5

Nodavlat mulkchilik shaklidagi tashkilotlar tomonidan 1809,5 mlrd. so'mlik qurilish ishlari amalga oshirilib, jami qurilish ishlari hajmidagi ulushi 93,0 foizni (2018 yil yanvar-sentabriga nisbatan o'sish sur'ati 124,5 foizni) tashkil qildi.

## Iqtisodiy faoliyat turlari bo'yicha qurilish ishlari xajmi (mlrd. so'm)



Qurilish ishlari umumiy hajmining 80,2 foizi binolar va inshootlarni qurish bo'yicha qurilish ishlari, 13,5 foizi fuqarolik qurilishi ob'ektlarini qurish bo'yicha qurilish ishlari va 6,3 foizi ixtisoslashtirilgan qurilish ishlariga to'g'ri keldi. SHu jumladan umumiyhajmdan 82,5 foizi yangi qurilish xajmiga to'g'ri keladi.