

VIII. XIZMATLAR

2019 yil yanvar-sentabr oylarida bozor xizmatlari ishlab chiqarishning iqtisodiy faoliyat turlari bo'yicha hajmi 4071,4 mlrd. so'mni tashkil qildi va 2018 yil yanvar-sentabr oylariga nisbatan o'sish 114,0 foizni tashkil etdi.

Iqtisodiy faoliyat turlari bo'yicha bozor xizmatlari ishlab chiqarish (2019 yilning yanvar-sentabr oylari uchun)

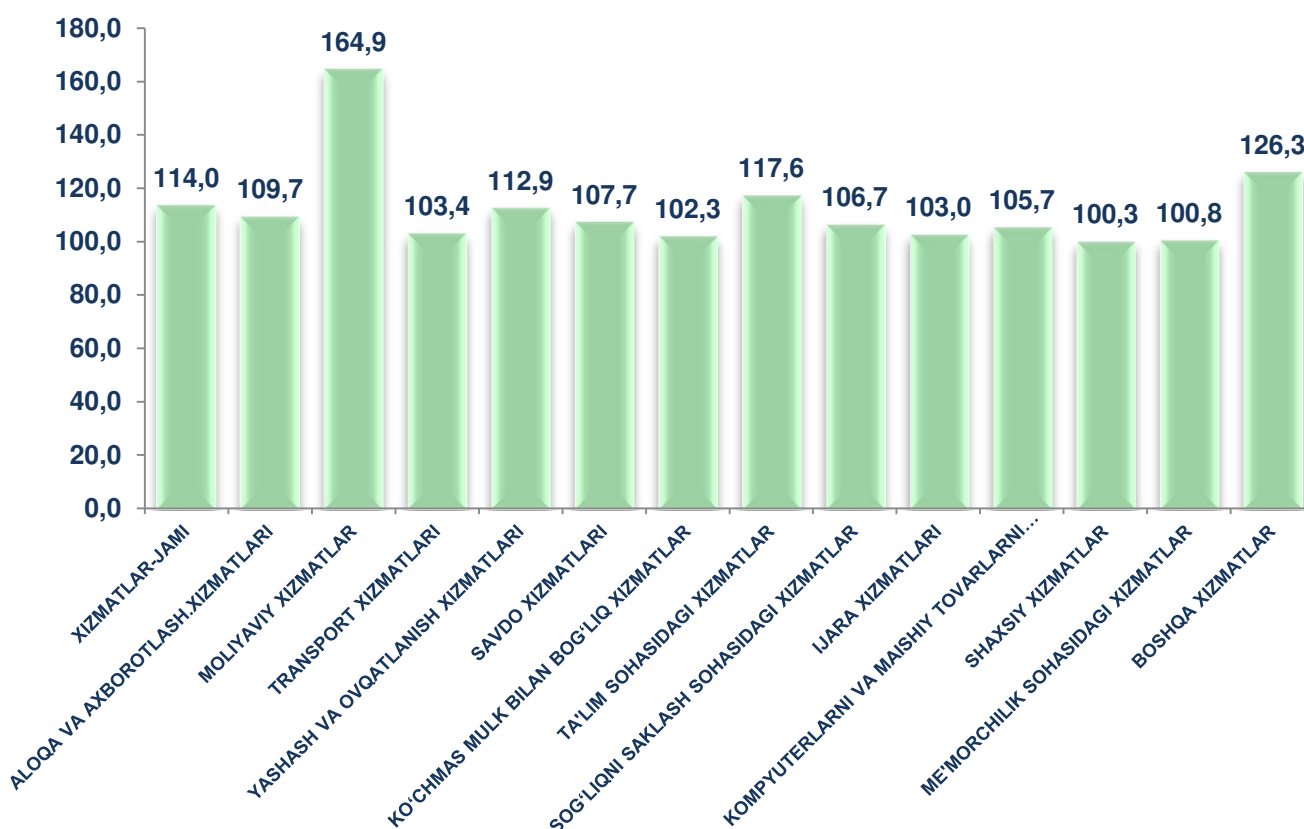
	<i>Mrld. so'm</i>	<i>O'sish sur'ati, %</i>	<i>Jamiga nisbatan %</i>
Xizmatlar – jami	4071,4	114,0	100,0
<i>shu jumladanasosiy turlari bo'yicha:</i>			
aloqa va axborotlashtirish xizmatlari	218,8	109,7	5,4
moliyaviy xizmatlar	688,7	164,9	16,9
transport xizmatlari	1 022,8	103,4	25,1
shu jumladan: avtotransport xizmatlari	976,4	102,4	24,0
yashash va ovqatlanish xizmatlari	96,8	112,9	2,4
savdo xizmatlari	1 142,7	107,7	28,1
ko'chmas mulk bilan bog'liq xizmatlar	126,7	102,3	3,1
ta'lim sohasidagi xizmatlar	170,6	117,6	4,2
sog'liqni saqlash sohasidagi xizmatlar	71,7	106,7	1,8
ijara xizmatlari	91,7	103,0	2,2
kompyuterlar vamaishiytovarlarni ta'mirlash bo'yicha xizmatlar	144,5	105,7	3,5
shaxsiy xizmatlar	129,6	100,3	3,2
me'morchilik, muhandislik izlanishlari, texnik sinovlar va tahlil sohasidagi xizmatlar	54,8	100,8	1,3
boshqa xizmatlar	112,0	126,3	2,8

Ko'rsatilgan bozor xizmatlari umumiy hajmida yuqori hajm savdo xizmatlari (1142,7 mlrd. so'm), transport xizmatlari (1022,8 mlrd. so'm), moliyaviy xizmatlar (688,7 mlrd. so'm), aloqa va axborotlashtirish xizmatlari (218,8 mlrd. so'm) ga to'g'ri keladi.

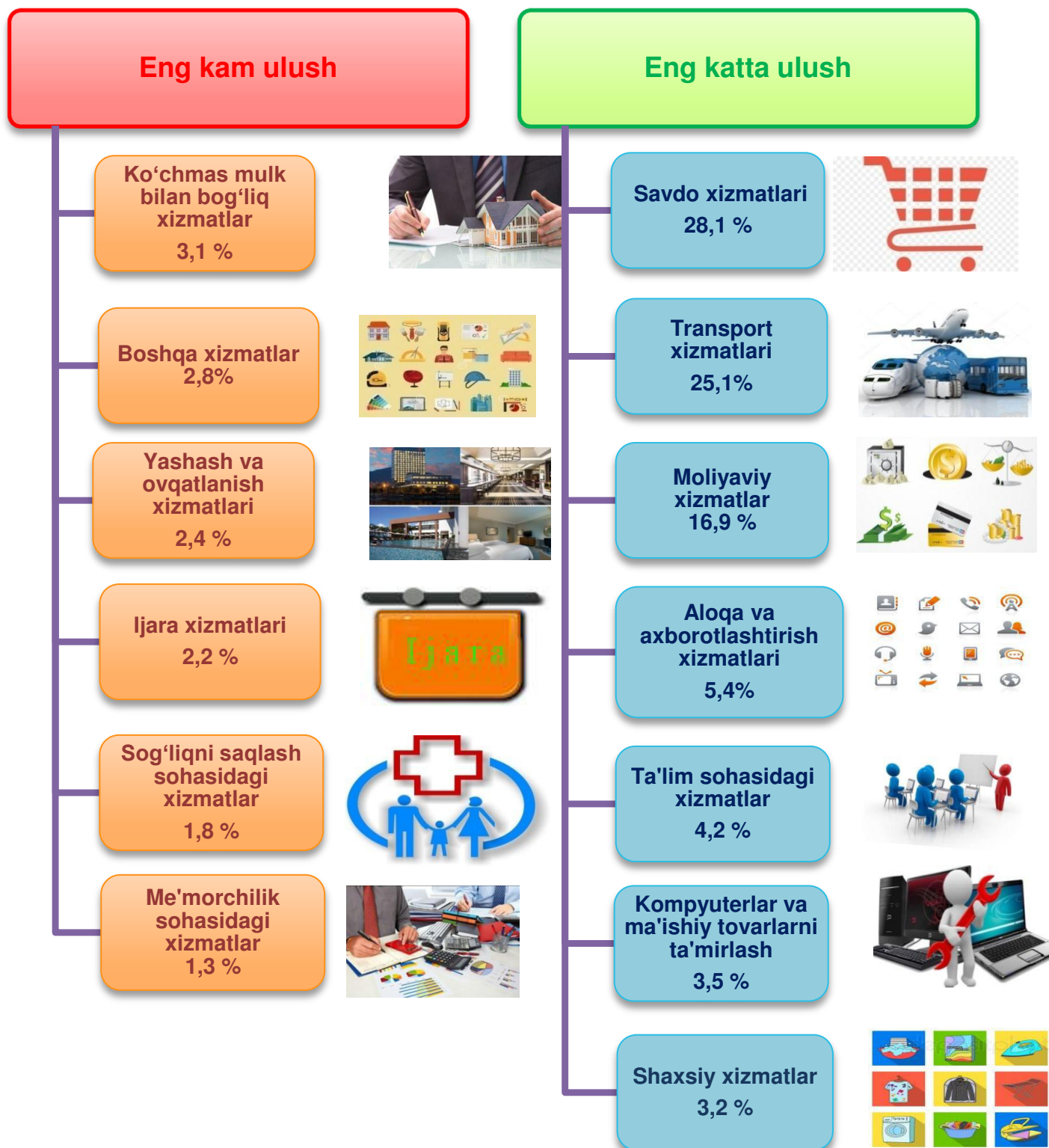
Eng kichik hajm me'morchilik, muhandislik izlanishlari, texnik sinovlar va tahlil sohasidagi xizmatlar (54,8 mlrd. so'm), sog'liqni saqlash sohasidagi xizmatlar (71,7 mlrd. so'm), ijara xizmatlari (91,7 mlrd. so'm) ga to'g'ri keladi.

SHuningdek, moliyaviy xizmatlar (164,9 %), boshqa xizmatlar (126,3), ta'lim sohasidagi xizmatlar (117,6 %), yashash va ovqatlanish xizmatlari (112,9 %) va aloqa va axborotlashtirish xizmatlari (109,7 %) o'sish sur'atlari yuqori bo'ldi.

Iqtisodiy faoliyat turlari bo'yicha xizmatlar tarkibi (2019 yil yanvar-sentabr oylari uchun)



Xizmatlar tarkibida savdo xizmatlari – 28,1 % ulush bilan etakchi o'rinni egallaydi. Xozirgi vaqtda savdo sohasi iste'molchilarning bozor talabini shakllantirish jarayonida faol ishtirokchi xisoblanadi. Bugungi kunda savdo xizmatlari mamlakat iqtisodiyotida ko'rsatilayotgan xizmatlar umumiy xajmining sezilarli qismini tashkil etadi. Respublikada zamonaviy axborot texnologiyalardan foydalangan holda Chakana savdo tarmoqlari faol rivojlanmoqda.



Xizmatlar tarkibida eng katta ulushni savdo xizmatlari (28,1%), transport xizmatlari (25,1 %), moliyaviy xizmatlar (16,9 %) va aloqa va axborotlashtirish xizmatlari (5,4 %) to'g'ri keladi.

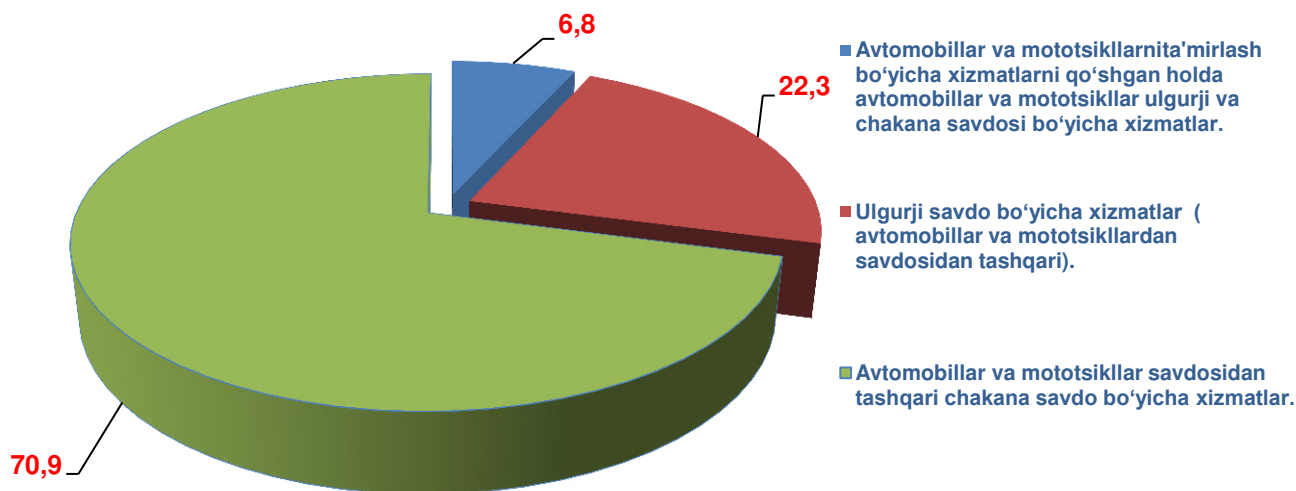
Xizmatlar umumiy hajmida past ulushlar me'morchilik, muhandislik izlanishlari, texniksinovlarvatahlil sohasidagi xizmatlar (1,3 %), shuningdek sog'liqni saqlash sohasidagi xizmatlar (1,8 %) ga to'g'ri kelgan.

Xizmatlar sohasini rivojlantirish ijtimoiy yo'naltirilgan bozoriqtisodiyotini shakllantirishningeng muhim shartlaridan biri hisoblanadi. Bugungi kunda viloyatda olib borilayotgan bozor islohotlari jamiyatni

rivojlantirishning eng muhim ijtimoiy-iqtisodiy vazifalarini hal qilishda xizmat ko'rsatish sohasining rolini oshirishga katta ta'sir ko'rsatadi. Xizmatlarning xilma-xilligi aholining katta qismini hayot sifatida farovonligini yaxshilash imkonini beradi.

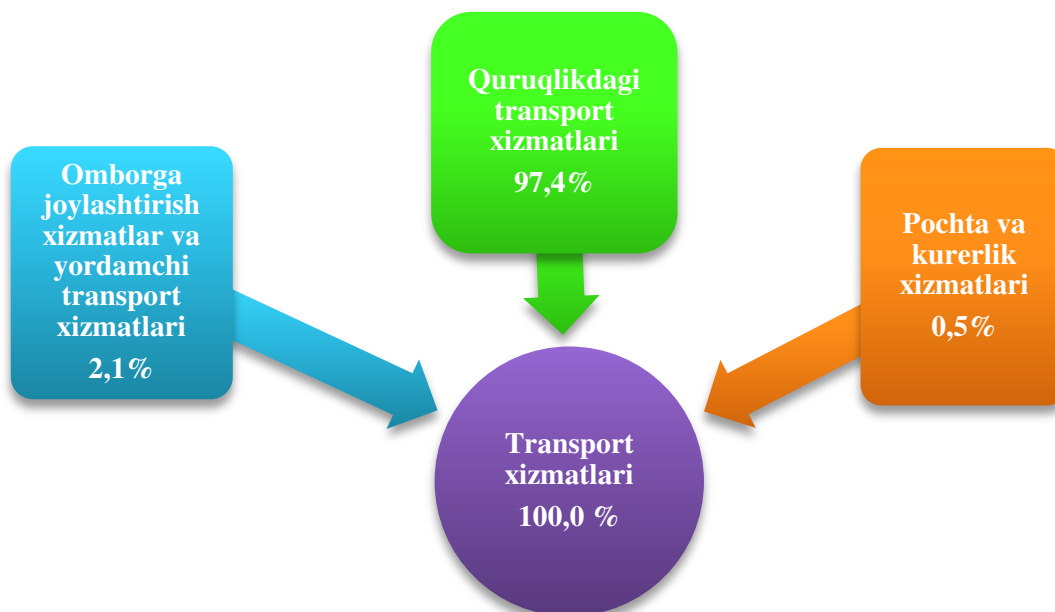
2019 yil yanvar-sentabr oylarida savdo xizmatlari hajmi 1142,7 mlrd.so'mga teng bo'ldi. Ko'rsatilgan xizmatlar umumiy hajmidagi ulushi 28,1 % ni tashkil etdi. O'tgan yilning shu davriga nisbatan savdo xizmatlarining hajmi 211,4 mlrd.so'mga oshdi.

Savdo xizmatlarining tarkibi
(2019 yil yanvar-sentabr oylari uchun)



Transport xizmatlarining umumiy hajmida quruqlikdagi transport xizmatlari— 97,4 % , omborga joylashtirish xizmatlar va yordamchi transport xizmatlari – 2,1 %, pochta va kurerlik xizmatlari—0,5 % ni tashkilotadi.

Transport xizmatlarining tarkibi
(2019 yil yanvar-sentabr oylari uchun)



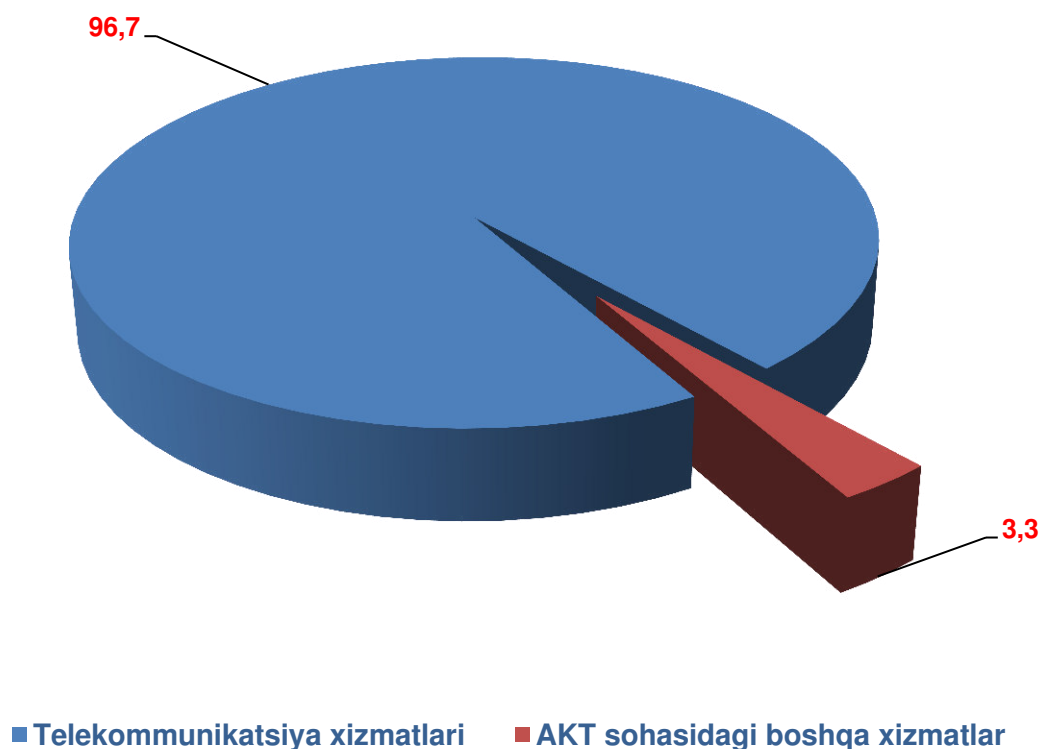
Axborot-kommunikatsiya texnologiyalari (AKT) va moliya-kredit muassasalari xizmatlari tez rivojlanayotgan xizmat turlari hisoblanadi. Yangi texnologiyalarga va bozorni erkinlashtirish natijalariga tayanib, bu faoliyat turlari hozirgi vaqtda rivojlanishning yangi bosqichi sifatida paydo bo'ldi va bugungi kunda jamiyatning texnologik taraqqiyoti va iqtisodiyotning globallashtirishida hal qiluvchi rol o'ynaydi.

Ko'rsatilayotgan xizmatlar sifatini oshirish, AKT sohasida innovatsiyalarni joriy etish bo'yicha amalga oshirilayotgan chora-tadbirlar natijasida yangi turdagi xizmatlarning paydo bo'lishi aloqa va axborotlashtirish xizmatlari hajmini oshirishga ta'sir ko'rsatadi.

2019 yil yanvar-sentabr oylarida viloyat bo'yicha aloqa va axborotlashtirish xizmatlari hajmi 218,8 mlrd.so'mga teng bo'ldi.

Aloqa va axborotlashtirish xizmatlari tarkibi, %

(2019 yil yanvar-sentabr oylari uchun)




Aloqa va axborotlashtirish xizmatlari hajmida eng katta ulush (96,7 %) telekommunikatsiya xizmatlari (simli va mobil aloqa xizmatlari, Internet, yo'ldosh aloqa xizmatlari va b.q.) hissasiga to'g'ri keladi.

Pul-kredit tizimini isloh qilish dasturida bank tizimini barqarorligini ta'minlash, xalqaro standartlarga muvofiq bank faoliyatini yanada takomillashtirish, qo'shimcha investitsiyalarni jalb qilish, bank va sug'urta tashkilotlariga ko'rsatiladigan axborot-kommunikatsiya texnologiyalaridan foydalangan holda yangi xizmat turlarini joriy etish, moliyaviy xizmatlar hajmini yanada kengaytirishga alohida e'tibor qaratilmoqda.

Zamonaviy bank xizmatlariko'rsatish, jumladan "raqamli" banklar va chaana xizmatlar ko'rsatishga ixtisoslashgan bank bo'linmalarini tashkil etish uchun innovatsion bank texnologiyalarini joriy qilish,masofadan turib bank xizmatlarini ko'rsatish, to'lov tizimini yanada rivojlantirish moliyaviy xizmatlarning jadal rivojlanishiga yordam beradi.

Moliyaviy xizmatlarning tarkibi, %
(2019 yil yanvar-sentabr oylari uchun)



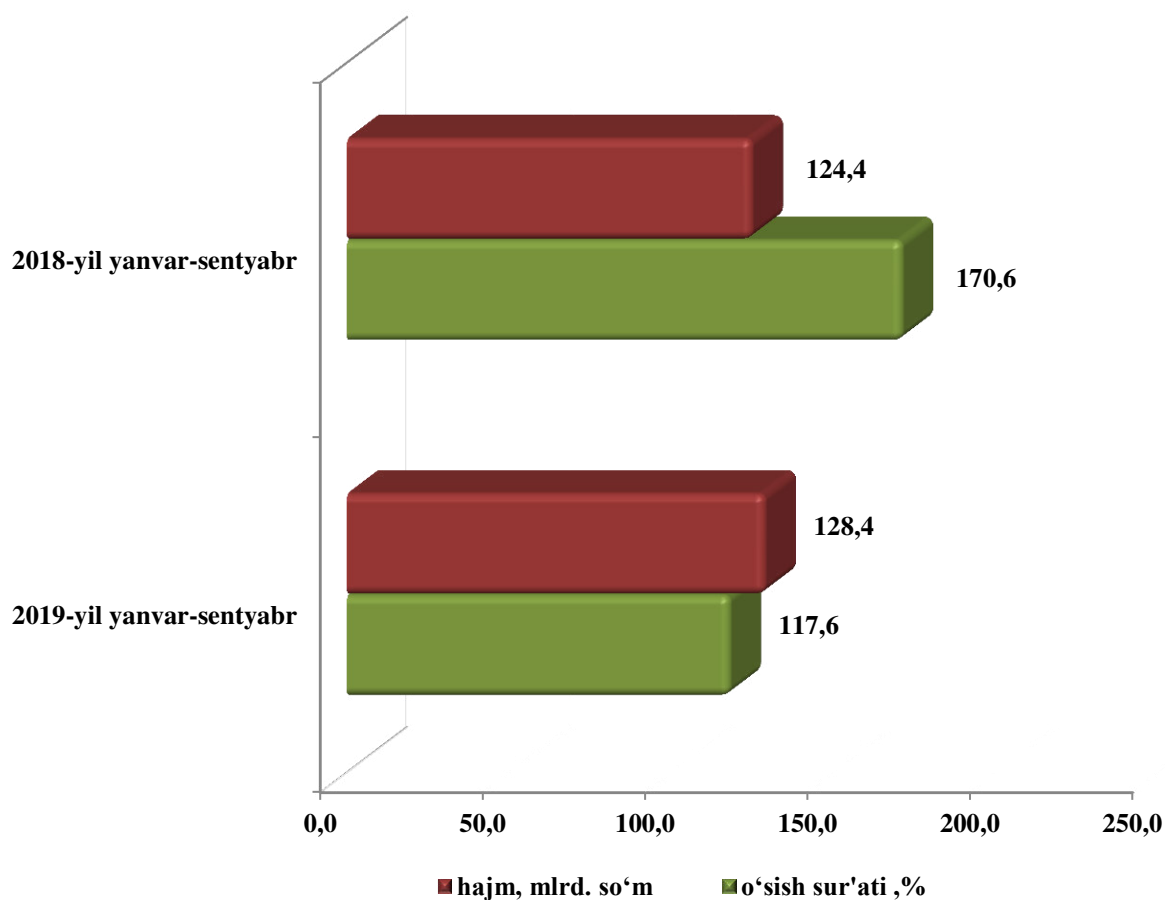
Natijada, 2019 yil yanvar-sentabr oylarida ko'rsatilgan moliyaviy xizmatlar hajmi 88,7 mlrd. so'mga teng bo'lib, o'sish 164,9 % ni tashkil etdi.

Moliyaviy xizmatlar umumiy hajmida sug'urta va nafaqa ta'minoti bo'yicha xizmatlardan tashqari moliyaviy xizmatlar ulushi 89,7 % ustunlik qilmoqda. Moliyaviy xizmatlar umumiy hajmida sug'urta xizmatlarining ulushi 7,9 % ni, yordamchi moliyaviy faoliyat 2,4 % ni tashkil etdi.

Ta'lim sohasidagi xizmatlarning hajmi va o'sish sur'ati, %
(2019 yil yanvar-sentabr oylari uchun)

Ta'lim sohasida amalga oshirilayotgan tub islohotlar birinchi navbatda ong va fikrlashdagi ijobiy o'zgarishlarni qo'llab-quvvatlab, ma'naviyatni Yuksaltirishga hissa qo'shadi.

2019 yilning yanvar-sentabr oylarida yuqori o'sish sur'atlari shuningdek ta'lim sohasidagi xizmatlarda – 117,6 % erishildi. Ta'lim sohasida ko'rsatilgan xizmatlar hajmi 170,6 mlrd. so'mga teng.

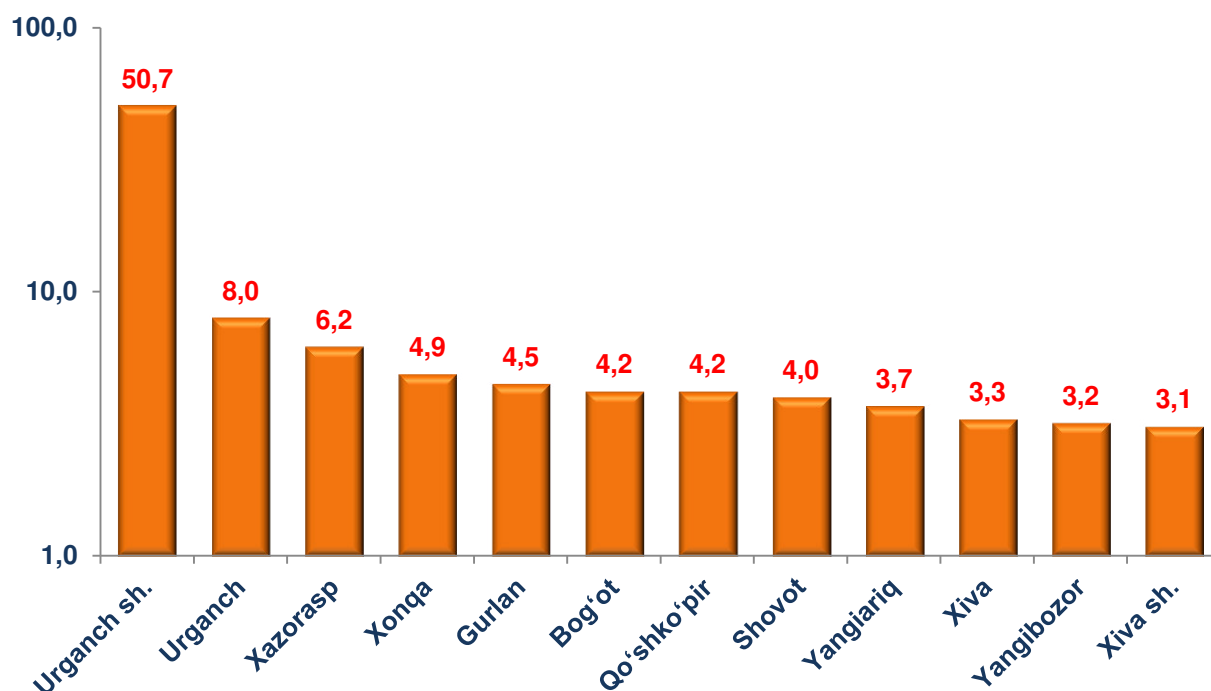


O'tgan yilning yanvar-sentabr oylari bilan taqqoslanganda ta'lim sohasidagi xizmatlarning hajmi 46,2 mlrd.so'mga oshdi.

2019 yil yanvar-sentabr oylarida Shahar va tumanlar kesimida ko'rsatilgan xizmatlar hajmi

	<i>Mrd. so'm</i>	<i>O'sish sur'ati, %</i>	<i>Jamiga nisbatan %</i>
Xorazm viloyati	4071,4	114,0	100,0
Urganch shahri	2062,4	122,1	50,7
Xiva shahri	128,6	116,6	3,1
<i>tumanlar:</i>			
Bog'ot	173,1	104,5	4,2
Gurlan	182,5	103,3	4,5
Qo'shko'pir	170,1	105,8	4,2
Urganch	326,3	106,2	8,0
Xazarasp	251,8	104,6	6,2
Xanqa	199,9	110,2	4,9
Xiva	134,0	103,8	3,3
Shovot	163,0	103,9	4,0
Yangiariq	149,9	107,1	3,7
Yangibozor	129,8	107,4	3,2

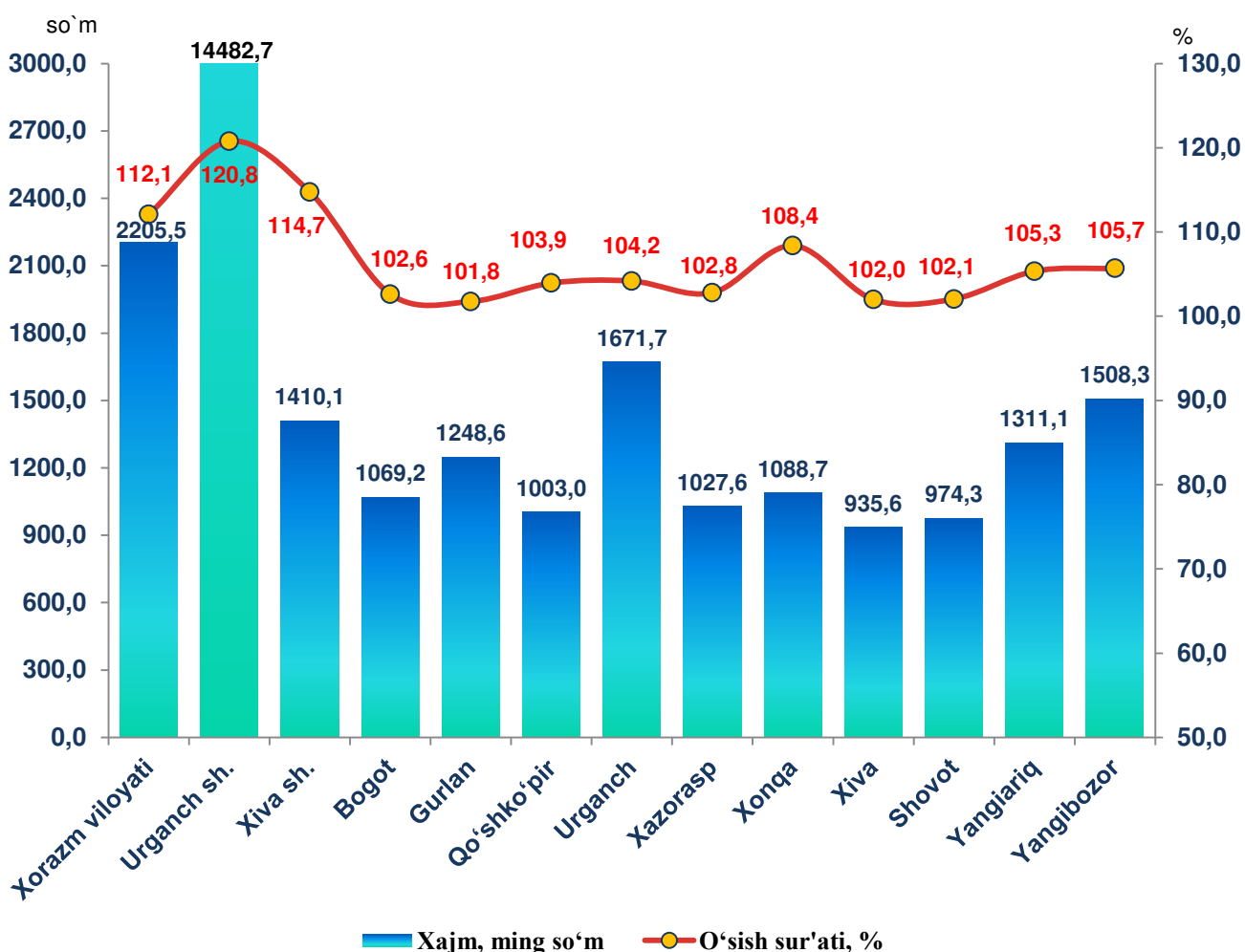
Viloyat bo'yicha xizmatlarning umumiy hajmida Shahar va tumanlarning ulushi
(2019 yil yanvar-sentabr oylari uchun)



Xizmatlar sohasining rivojlanishida eng katta ulush Urganch shahri (50,7%), Urganch (8,0%), Xazorasp (6,2 %), Xonqa (4,9 %) tumanlarida kuzatilmoqda.

Ko'rsatilgan xizmatlar umumiy hajmida eng kichik ulushlarni Yangiariq (3,7 %), Xiva (3,3 %), Yangibozor (3,2 %) tumanlari va Xiva shahri (3,1 %) egallaydi .

**Shahar va tumanlar bo'yicha aholi jon boshiga ko'rsatilgan bozor
xizmatlarining hajmi va o'sish sur'ati
(2019 yil yanvar-sentabr oylari uchun)**



2019 yil yanvar-sentabr oylarida viloyat bo'yicha bozor xizmatlari hajmi aholi jon boshiga 2205,5 ming so'mga teng bo'lib, o'sish sur'ati o'tgan yilning shu davriga nisbatan 112,1 % ni tashkil etdi.

Aholi jon boshiga ko'rsatilgan xizmatlar bo'yicha eng yuqori ko'rsatkich Urganch shahrida (14482,7 ming so'm), Urganch (1671,7 ming so'm), Yangibozor (1508,3 ming so'm), va Xiva shahrida (1410,1 ming so'm) tumanlariga to'g'ri keladi.

Hududlar o'rtasida aholi jon boshiga ko'rsatilgan xizmatlar bo'yicha eng past ko'rsatkich Xiva (935,6 ming so'm), Shovot (974,3 ming so'm) va Qo'shko'pir (1003,0 ming so'm) tumanlarida kuzatildi.