

XII. DEMOGRAFIKHOLAT

Dastlabki ma'lumotlarga ko'ra, 2019 yilning 1 oktyabr holatiga viloyatda doimiy aholi soni 1856,4 ming kishini tashkil qildi va yil boshidan 20,7 ming kishiga yoki 1,7 foizga ko'paydi.

Doimiy aholi soni (2019 yil 1-oktyabr holatiga, ming kishi hisobida)

SHaxar va tumanlar	Jami aholi ¹⁾	shu jumladan:	
		Shahar aholisi ¹⁾	qishloq aholisi ¹⁾
Viloyat bo'yicha:	1856,4	616,4	1240,0
<i>Shaharlar:</i>			
Urganch Shahar	143,1	143,1	-
Xiva Shahar	91,6	91,6	-
<i>tumanlar:</i>			
Bog'ot	162,9	28,5	134,4
Gurlan	146,9	62,6	84,3
Qo'shko'pir	170,6	43,7	126,9
Urganch	196,4	26,4	170,0
Xazorasp	246,5	53,5	193,0
Xonqa	184,6	63,4	121,2
Xiva	144,0	16,7	127,3
Shovot	168,3	43,6	124,7
Yangiariq	114,9	27,3	87,6
Yangibozor	86,6	16,0	70,6

¹⁾ dastlabki ma'lumot

2019 yilning 1 oktyabr holatiga viloyatda Shaharda yashovchi doimiy aholi soni 616,4 ming kishini yoki viloyat doimiy aholi sonining 33,2 foizini, qishloq joylarida yashovchi doimiy aholi soni esa 1240,0 ming kishini yoki viloyat doimiy aholi sonining 66,8 foizini tashkil qildi.

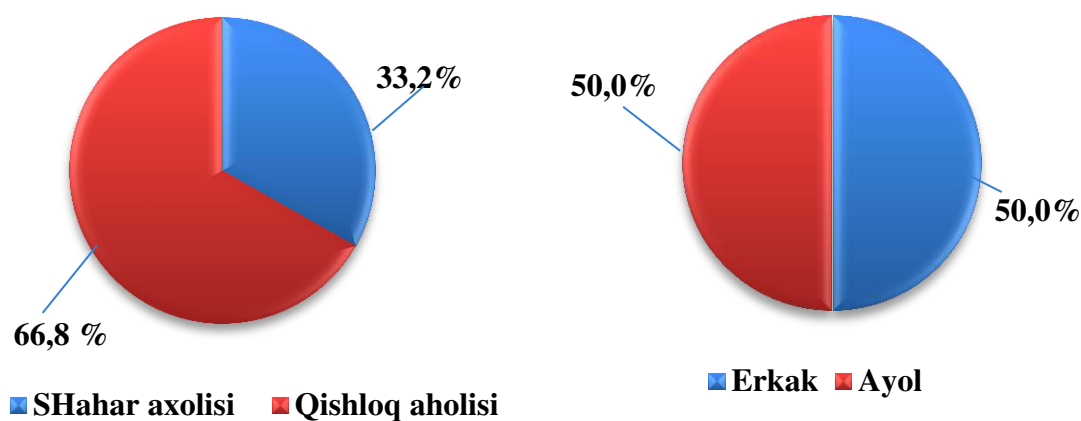
Tugʻilish. 2019 yilning yanvar-sentabr oylarida tugʻilganlar soni 28027 kishini tashkil qildi va 2018 yilning shu davriga (27052 kishi) nisbatan 975 taga koʻpaydi. Tugʻilish koeffitsienti mos ravishda 20,3 promilleni tashkil qildi va 2018 yilning shu davriga (19,9 promille) nisbatan 0,4 promillega koʻpaydi.

Doimiy aholi soni

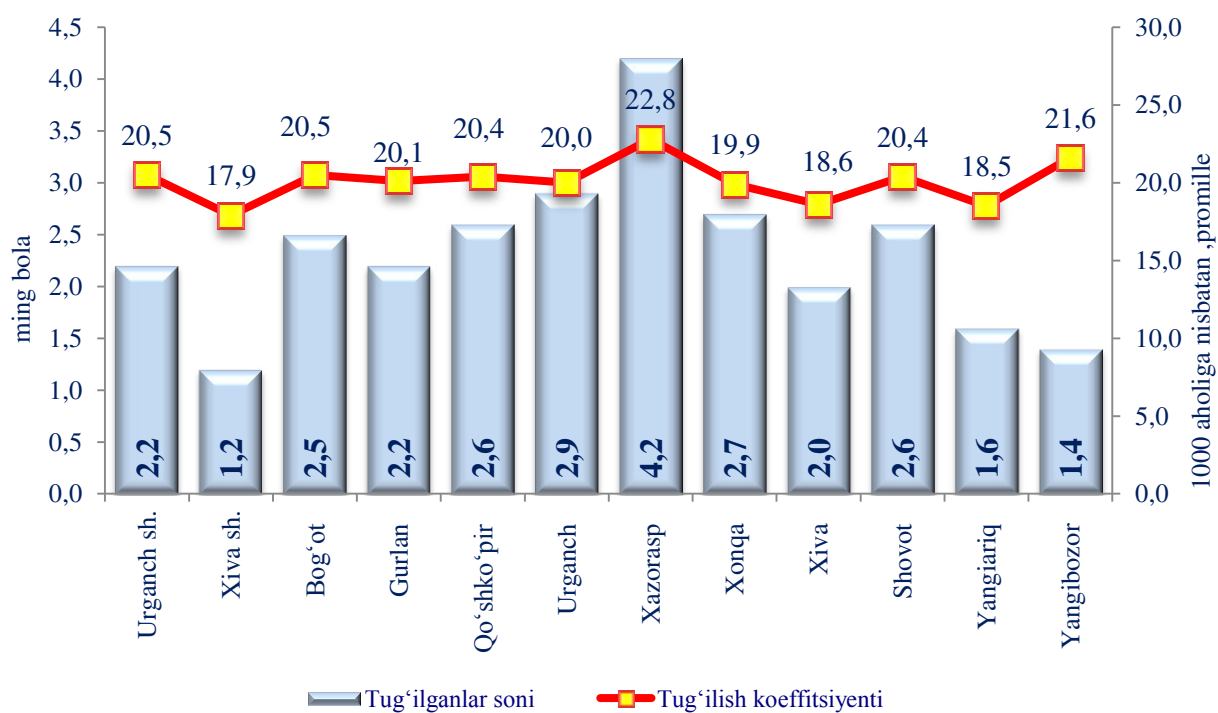
(2019 yil 1 oktyabr holatiga, ming.kishi)

	<i>Jami aholi soni</i>	<i>shu jumladan:</i>		<i>Jami aholi sonidan:</i>	
		<i>erkaklar</i>	<i>ayollar</i>	<i>Shahar aholisi</i>	<i>Qishloq aholisi</i>
Viloyat bo'yicha:	1856,4	928,3	928,1	616,4	1240,0
<i>Shaharlar:</i>					
Urganch Shahar	143,1	71,9	71,2	143,1	-
Xiva Shahar	91,6	45,4	46,2	91,6	-
<i>tumanlar:</i>					
Bogʻot	162,9	80,5	82,4	28,5	134,4
Gurlan	146,9	74,4	72,5	62,6	84,3
Qoʻshkoʻpir	170,6	86,0	84,6	43,7	126,9
Urganch	196,4	97,5	98,9	26,4	170,0
Xazorasp	246,5	122,7	123,8	53,5	193,0
Xonqa	184,6	93,2	91,4	63,4	121,2
Xiva	144,0	71,4	72,6	16,7	127,3
Shovot	168,3	84,0	84,3	43,6	124,7
Yangiariq	114,9	58,1	56,8	27,3	87,6
Yangibozor	86,6	43,2	43,4	16,0	70,6

Doimiy aholi soni Shahar, qishloq kesimida (foizda)
Doimiy aholi soni erkak, ayol kesimida (foizda)



Tumanlar kesimida tug‘ilganlar soni va koeffitsienti
(2019 yil yanvar–sentabr)



Tugʻilish koeffitsienti 2018 yilning mos davriga nisbatan Urganch Shahar (19,2 promilledan 20,5 promillega), Gurlan (19,3 promilledan 20,1 promillega), Urganch (18,9 promilledan 20,0 promillega) va Xazorasp (21,8 promilledan 22,8 promillega), Yangiarik (17,4 promilledan 18,5 promillega), Yangibozor (20,5 promilledan 21,6 promillega) tumanlarida koʻpayish kuzatildi.

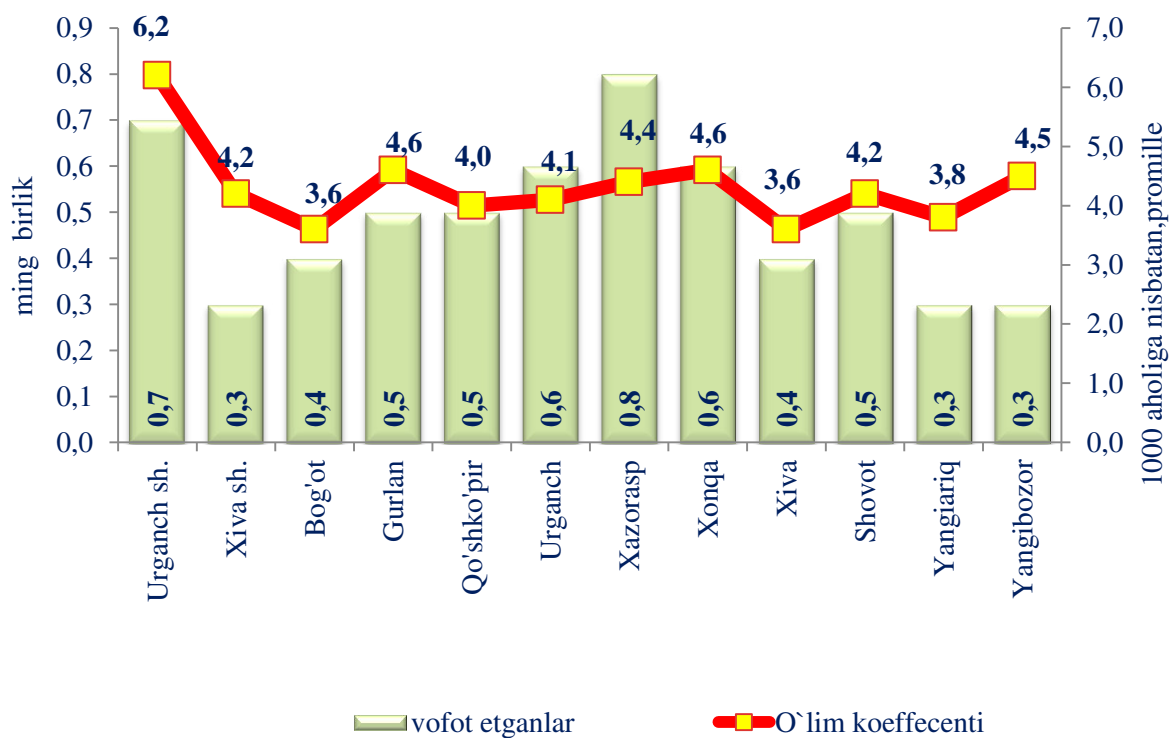
Aholining tabiiy harakati koeffitsientlari
(1 oktyabr holatiga, 1000 aholi soniga nisbatan)

	Tugʻilganlar		Oʻlganlar		Aholining tabiiy oʻsishi	
	2018y.	2019y. ¹⁾	2018y.	2019y. ¹⁾	2018y.	2019y. ¹⁾
Viloyat boʻyicha:	19,9	20,3	4,3	4,3	15,6	16,0
<i>Shaharlar:</i>						
Urganch Shahar	19,2	20,5	5,9	6,2	13,3	14,3
Xiva Shahar	18,5	17,9	4,9	4,2	13,6	13,7
<i>tumanlar:</i>						
Bogʻot	20,7	20,5	3,9	3,6	16,8	16,9
Gurlan	19,3	20,1	4,1	4,6	15,2	15,5
Qoʻshkoʻpir	20,0	20,4	4,0	4,0	16,0	16,4
Urganch	18,9	20,0	4,3	4,1	14,6	15,9
Xazorasp	21,8	22,8	4,3	4,4	17,5	18,4
Xonqa	21,4	19,9	4,3	4,6	17,1	15,3
Xiva	18,7	18,6	3,6	3,6	15,1	15,0
Shovot	20,4	20,4	4,1	4,2	16,3	16,2
Yangiariq	17,4	18,5	4,1	3,8	13,3	14,7
Yangibozor	20,5	21,6	4,1	4,5	16,4	17,1

¹⁾ dastlabki maʼlumot

Viloyat bo'yicha 2019 yil yanvar-sentyabroylarida eng ko'p tug'ilish Xazorasp va Urganch tumanlarida qayd etilganligi kuzatildi.

Tumanlar kesimida vafot etganlar soni va koeffitsienti
(2019 yil yanvar–sentyabr)

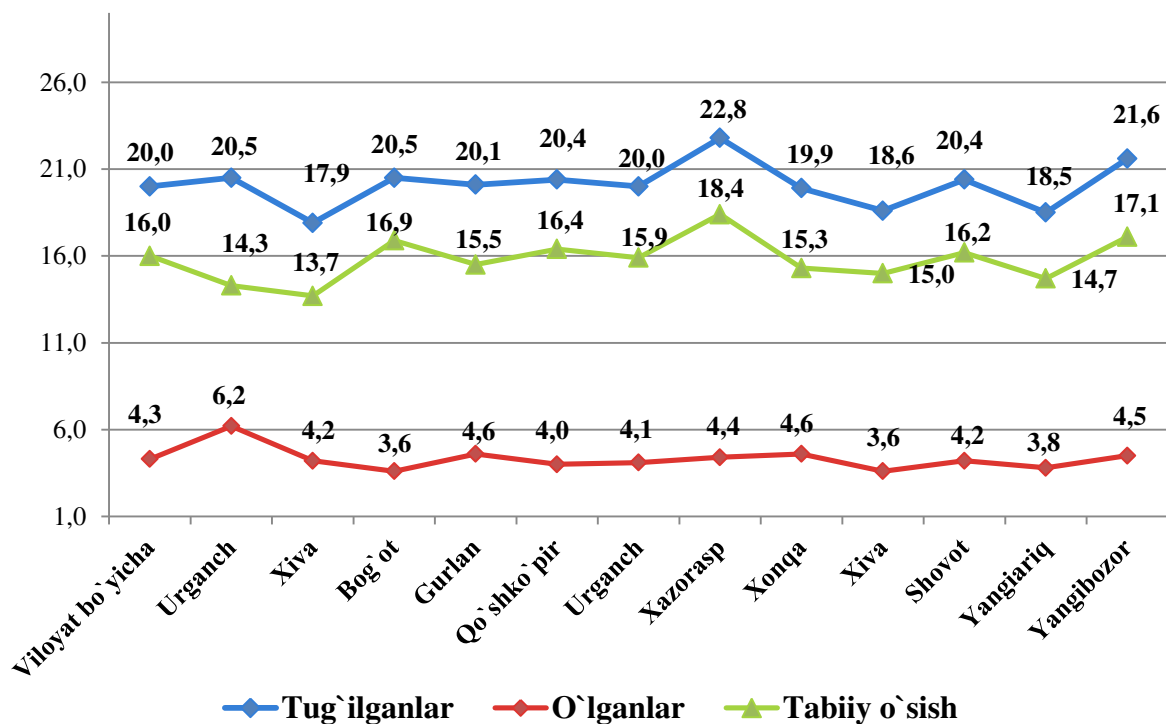


O'lim koeffitsienti 2018 yilning mos davriga nisbatan sezilarli darajada ko'payishi Urganch Shahar (5,9 promilledan 6,2 promillega), Gurlan tumani (4,1 promilledan 4,6 promillega), Xonqa tumani (4,3 promilledan 4,6 promillega), Yangibozor tumani (4,1 promilledan 4,5 promillega) kuzatildi.

Viloyat bo'yicha 2019 yil yanvar-sentyabr oylarida eng ko'p vafot etganlar Urganch shahar va Xazorasp tumanida qayd etilganligi kuzatildi.

Aholining tabiiy harakati 2019 yil yanvar-sentabr oylarida

(har 1000 kishiga nisbatan)



Aholining tabiiy harakati

(2019 yil 1 oktyabr holatiga, 1000 aholi soniga nisbatan)

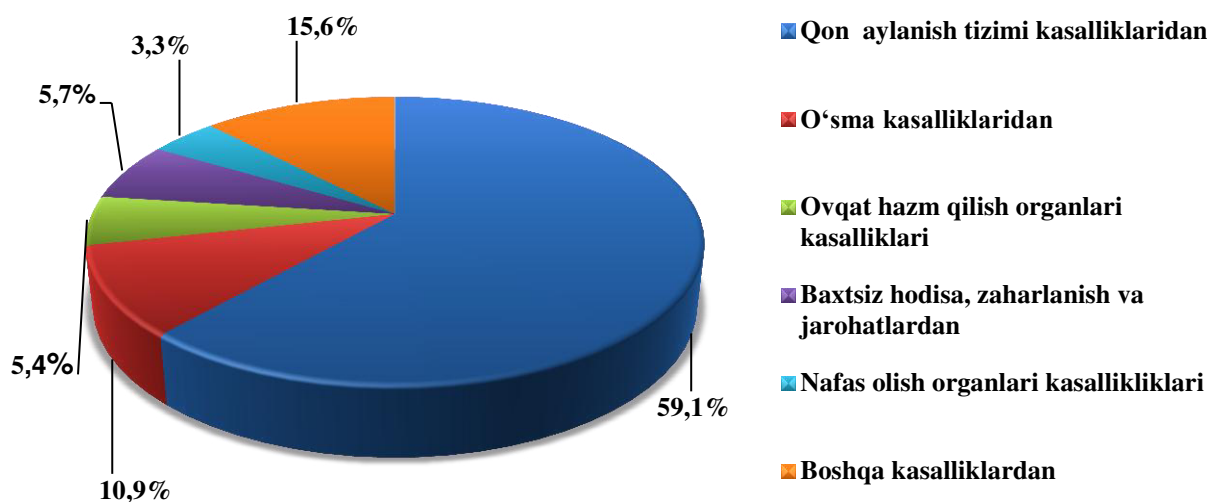
	kishi			har 1000 kishiga	
	2018 y.	2019 y. ¹⁾	o'sish, kamayish	2018 y.	2019 y. ¹⁾
Tug'ilganlar	27052	28027	975	19,9	20,3
O'lganlar	5810	5950	140	4,3	4,3
shu jumladan: bir yoshgacha bolalar	356	379	23	12,5	12,5
Tabiiy o'sish	21242	22077	835	15,6	16,0
Nikohlar soni	10527	10086	-441	7,8	7,3
Ajralishlar soni	710	731	21	0,5	0,5

¹⁾ dastlabki ma'lumot

O'lim darajasi. 2019 yilning yanvar-sentabrida o'lganlar soni 5950 kishini tashkil qildi va 2018 yilning shu davriga (5810 kishi) nisbatan 140 taga ko'paydi. Mos ravishda o'lim koeffitsienti 4,3 promilleni (2018 yil yanvar-sentabrida 4,3 promille) tashkil qildi.

O'lganlarning umumiy sonidan 59,1 foizi qon aylanish tizimi kasalliklaridan, 10,9 foizi – o'sma kasalliklaridan, 5,7 foizi – baxtsiz hodisa, zaharlanish va jarohatlardan, 5,4 foizi – ovqat hazm qilish organlari kasalliklaridan, 3,3 foizi – nafas olish organlari kasallikliklaridan va 15,6 foizi boshqa kasalliklardan vafot etgan.

Dastlabki ma'lumotlarga ko'ra, 2019 yilning yanvar-sentabr oylarida bir yoshga to'lmagan 379 ta bolalar o'limi kuzatildi. Bolalar o'limi koeffitsienti 1000 tug'ilgan bolalarga nisbatan 12,5 promilleni (o'tgan yilning shu davrida 12,5 promille) tashkil qildi.



Bir yoshgacha o'lgan bolalarning umumiy sonidan 68,6 foizi perinatal davrda yuzaga keladigan holatlardan, 6,9 foizi – nafas olish organlari kasalliklaridan, 15,8 foizi – tug'ma anomaliyalardan, 4,0 foizi infeksiya va parazitlar va 4,7 foizi boshqa kasalliklardan vafot etgan.

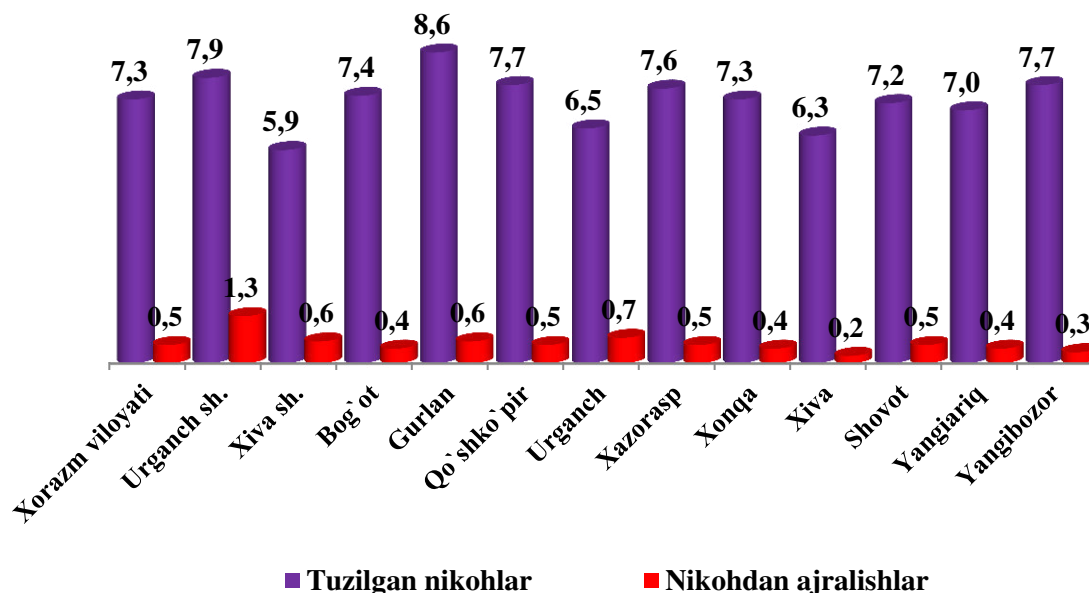
Nikohlar va ajralishlar. 2019 yilning yanvar-sentabrida FHDYO organlarida 10086 ta nikohlar va 731 ta ajralishlar ro'yxatga olindi. Ming aholiga nisbatan 7,3 ta nikoh (2018 yilning tegishli davrida 7,8 ta) va 0,5 ta ajralishlar (2018 yilning tegishli davrida 0,5 ga) to'g'ri keladi.

Tuzilgan nikohlar va nikohdan ajralishlar soni
(yanvar-sentabr oylarida, 1000 aholisoniga nisbatan)

	<i>Tuzilgan nikohlar</i>		<i>Nikohdan ajralishlar</i>	
	<i>2018 y</i>	<i>2019 y¹⁾</i>	<i>2018 y</i>	<i>2019 y¹⁾</i>
Viloyat bo'yicha:	7,8	7,3	0,5	0,5
<i>Shaharlar:</i>				
Urganch Shahar	8,1	7,9	1,1	1,3
Xiva Shahar	5,9	5,9	0,5	0,6
<i>tumanlar:</i>				
Bog'ot	7,8	7,4	0,4	0,4
Gurlan	8,4	8,6	0,5	0,6
Qo'shko'pir	7,8	7,7	0,5	0,5
Urganch	7,1	6,5	0,7	0,7
Xazorasp	8,0	7,6	0,5	0,5
Xonqa	7,5	7,3	0,5	0,4
Xiva	7,1	6,3	0,1	0,2
Shovot	8,0	7,2	0,5	0,5
Yangiariq	8,6	7,0	0,4	0,4
Yangibozor	9,0	7,7	0,5	0,3

2019 yil yanvar-sentabr holatiga nikoh va ajrim koeffitsienti

(har 1000 aholiga, promille)



Tuzilgan nikohlar sonining kamayishi Urganch (7,1 dan 6,5 promillega), Xiva (7,1 dan 6,3 promillega), Shovot (8,0 dan 7,2 promillega), Yangiariq (8,6 dan 7,0 promillega), Yangibozor (9,0 dan 7,7 promillega) tumanlarida kuzatildi.

Viloyatda nikohdan ajralishlar soni 2018 yilning tegishli davriga nisbatan Urganch shaxrida 0,2 promillega, Xiva shaxrida 0,1 promillega, Gurlan tumanida 0,1 promillega, Xiva tumanida 0,1 promillega ko'payishi kuzatildi.

Migratsiya. Dastlabki ma'lumotlarga ko'ra, 2019 yilning yanvar-sentabr oylarida viloyat bo'yicha ko'chib kelganlar soni 4219 kishini, shu davr mobaynida ko'chib ketganlar soni esa 5612 kishini tashkil qildi. Migratsiya qoldig'i minus 1393 kishiga (2018 yilning shu davrida minus 813 kishi) teng bo'ldi.

Eng katta minus qoldiqlar Xazorasp tumanida (minus 351), Gurlan tumanida (minus 272), Xonqa tumanida (minus 248) kuzatildi.

Shahar va tumanlar kesimida aholining migratsiyasi

	2018 yil yanvar-sentabr			2019 yil yanvar-sentabr		
	Ko'chib kelganlar	Ko'chibketgan lar	Migratsiya saldosi	Ko'chib kelganlar	Ko'chibketga nlar	Migratsiya saldosi
Viloyat bo'yicha:	4885	5698	-813	4219	5612	-1393
<i>Shaharlar:</i>						
Urganch sh	1478	1599	-121	1368	1445	-77
Xiva sh	116	149	-33	109	129	-20
<i>tumanlar:</i>						
Bog'ot	167	272	-105	172	200	-28
Gurlan	155	276	-121	117	389	-272
Qo'shko'pir	234	421	-187	276	398	-122
Urganch	1352	968	384	1159	945	214
Xazorasp	222	528	-306	141	492	-351
Xonqa	201	339	-138	191	439	-248
Xiva	227	269	-42	139	293	-154
Shovot	229	372	-143	208	403	-195
Yangiariq	348	281	67	283	314	-31
Yangibozor	156	224	-68	56	165	-109

2019 yil yanvar-sentabr holatiga aholi zichligi

	<i>Doimiy aholi soni</i>	<i>Er maydoni ming kv.km</i>	<i>Aholi zichligi, kishi</i>
Viloyat bo'yicha jami	1856,4	6,05	306,8
Urganch Shahar	143,1	0,03	4770,0
Xiva Shahar	91,6	0,03	3053,3
<i>tumanlar:</i>			
Bog'ot	162,9	0,44	370,2
Gurlan	146,9	0,44	333,9
Qo'shko'pir	170,6	0,54	315,9
Urganch	196,4	0,45	436,4
Xazorasp	246,5	2,06	119,7
Xonqa	184,6	0,43	429,3
Xiva	144,0	0,43	334,9
Shovot	168,3	0,46	365,9
Yangiariq	114,9	0,40	287,3
Yangibozor	86,6	0,34	254,7

Aholi zichligi. 2019 yil yanvar-sentabr oylarida viloyat bo'yicha aholi zichligi 1kv.km. ga 306,8 kishiga to'g'ri keladi, Shahar va tumanlar kesimida zich joylashgan hududlar Urganch shahrida 4770,0 kishi, Xiva shahrida 3053,3 kishini tashkil qilsa va aksincha Xazorasp tumani 119,7 kishi, Yangibozor tumani 254,7 kishiga to'g'ri keladi.