

## VI. KORXONA VA TASHKILOTLARNING MOLIYAVIY NATIJALARI

**Foyda.** Hisobot ma'lumotlariga ko'ra, 2019 yilning yanvar-noyabr oylarida iqtisodiyot tarmoqlarida korxona va tashkilotlar tomonidan 119,9 mlrd.so'm miqdorda yakuniy moliyaviy natija olindi.

2018 yilning shu davriga nisbatan solishtirganimizda, foyda hajmi 112,1% ko'paygan.

### 2019 yilning yanvar-noyabr oylarida iqtisodiy faoliyat turlari bo'yicha yakuniy moliyaviy natijalari<sup>1)</sup>

	<i>Foyda, zarar (-), mlrd.so'm</i>	<i>2018 yilning yanvar-noyabriga nisbatan %da</i>
<b>Jami</b>	<b>119,9</b>	<b>112,1</b>
Tog'-kon sanoati va ochiq konlarni ishlash	-	-
Ishlab chiqaradigan sanoat	72,1	127,6
Elektr, gaz, bug' bilan ta'minlash va havoni konditsiyalash	-3,8	-
Qurilish	4,2	115,2
Savdo	33,7	95,2
Tashish va saqlash	4,0	60,5
Yashash va ovqatlanish bo'yicha xizmatlar	0,4	-
Axborot va aloqa	0,1	6,5m.
Moliyaviy va sug'urta faoliyati	0,02	-
Ko'chmas mulk bilan operatsiyalar	7,5	161,4
Professional, ilmiy va texnik faoliyat	0,4	134,8
Boshqarish bo'yicha faoliyat va yordamchi xizmatlar ko'rsatish	0,04	104,4
Sog'liqni saqlash va ijtimoiy xizmatlar ko'rsatish	0,06	-
Boshqalar	1,2	0,2

<sup>1)</sup>Byudjet va boshqa notijorat tashkilotlar, mahsulot ishlab chiqaruvchi qishloq xo'jalik korxonalari, fermer va dehqon xo'jaliklari, sug'urta tashkilotlari, banklar, kichik korxonalar va mikrofirmalarsiz.

**2019 yilning yanvar-noyabr oylarida hududlar kesimida  
yakuniy moliyaviy natijalari**

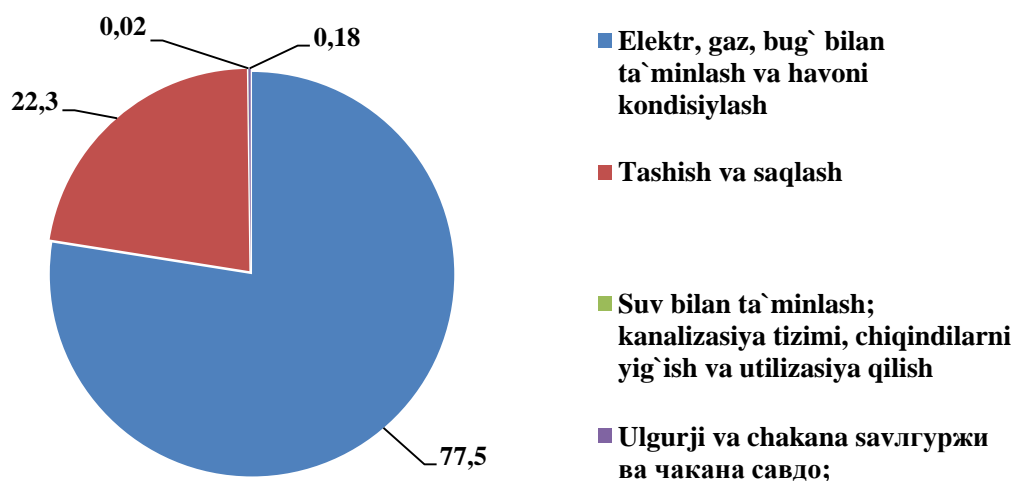
	<i>Foyda, zarar (-), mlrd.so‘m</i>	<i>2018 yilning yanvar-noyabr nisbatan % da</i>
<b>Xorazm viloyati</b>	<b>119,9</b>	<b>112,1</b>
Urganch shahar	61,8	102,6
Xiva shahar	0,05	13,7
<i>tumanlar:</i>		
Bog‘ot	1,1	123,3
Gurlan	1,2	129,3
Qo‘shqo‘pir	6,3	1,3 m.
Urganch	5,0	26,4
Xazorasp	6,1	118,5
Xonqa	10,1	3,7 m.
Xiva	2,5	2,0 m.
Shovot	19,6	183,6
Yangiariq	4,0	2,0 m.
Yangibozor	2,2	1,2 m.

Hududlar kesimida foydaning asosiy qismi Urganch shahri -61,8 mlrd. so‘m (jami foyda ulushining 51,5 % ni tashkil qiladi), SHovot tumani – 19,6 mlrd. so‘m (16,3 %), Xonqa tumani – 10,1 mlrd.so‘m (8,4%) va Xazorasp tumani - 6,1 mlrd. so‘m (5,1 %)ga to‘g‘ri keladi.

**Zararlar.** 2019 yilning yanvar-noyabr oylarida 5 ta korxona va tashkilotlar 5,4 mlrd. so‘m zararga yo‘l qo‘ydi. Zararning asosiy qismi elektr, gaz, bug‘ bilan ta‘minlash va havoni konditsiyalash (8,2 mlrd. so‘m), tashish va saqlash (0,9 mlrd. so‘m), suv bilan ta‘minlash; kanalizatsiya tizimi, chiqindilarni yig‘ish va utilizatsiya qilish (0,2 mld.so‘m) sohalariga to‘g‘ri keladi.

**2019 yilning yanvar-noyabrda iqtisodiy faoliyat turlari bo'yicha zarar ko'rgan korxona va tashkilotlarning moliyaviy natijalari**

	<i>Korxonalar soni</i>	<i>Zarar summasi</i>	
		<i>mln.so'm</i>	<i>jamiga nisbatan % da</i>
<b>Jami</b>	<b>5</b>	<b>5417,0</b>	<b>100,0</b>
Elektr, gaz, bug' bilan ta'minlash va havoni konditsiyalash	2	4198,1	77,5
Tashish va saqlash	1	1208,0	22,3
Suv bilan ta'minlash; kanalizatsiya tizimi, chiqindilarni yig'ish va utilizatsiya qilish	1	1,3	0,02
Ulgurji va chakana savdo; motorli transport vositalari va mototsikllarni ta'mirlash	1	9,6	0,02



**2019 yilning yanvar-noyabrda hududlar kesimida zarar ko'rgan korxona va tashkilotlarning moliyaviy natijalari**

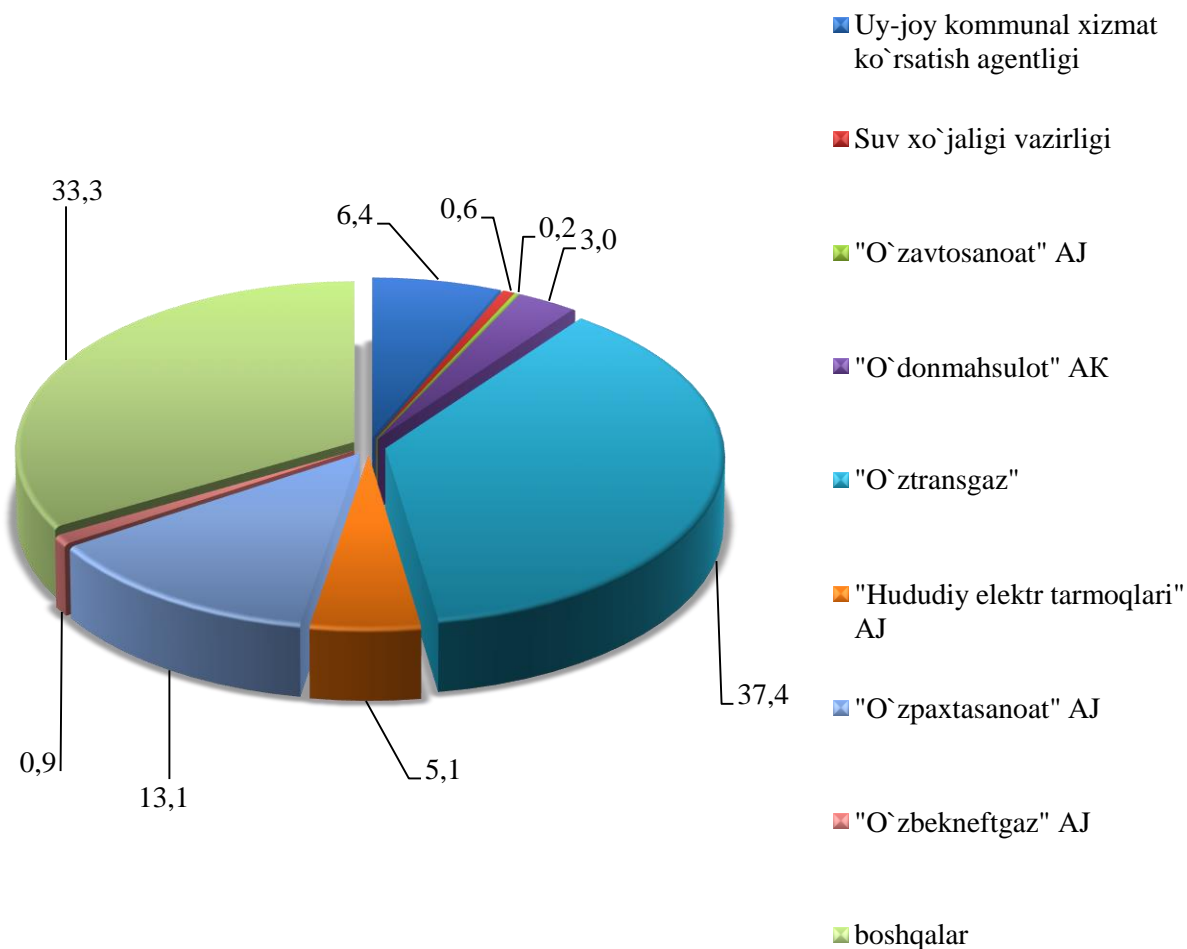
	<i>Korxonalar soni</i>	<i>Zarar ko'rgan korxonalarning ulushi, % da</i>	<i>Zarar summasi, mln.so'm</i>
<b>Xorazm viloyati bo'yicha</b>	<b>5</b>	<b>100,0</b>	<b>5417,0</b>
Urganch shahar	4	99,98	5415,7
Urganch tumani	1	0,02	1,3

2019 yil 1 dekabr holatigazarar ko'rgan korxona va tashkilotlari Urganch shahri va Urganch tumaniga to'g'ri kelmoqda.

### Korxona va tashkilotlarning debitorlik va kreditorlik qarzdorligi holati<sup>1)</sup>

2019 yil 1 dekabr holatiga debitor qarzdorlikning umumiy xajmi 771,4 mlrd. soʻmni tashkil qildi, shundan muddati oʻtgan – 8,8 mlrd. soʻm yoki jami qarzdorlikning 1,1 % ini tashkil qildi. Muddati oʻtgan debitor qarzdorlik 2018 yilning 1 dekabrga nisbatan solishtirilganda 9,4% oshgan.

#### 2019 yil 1 dekabr holatiga vazirlik va idoralarning debitor qarzdorligi (jamiga nisbatan % da)



Eng koʻp debitor qarzdorlik “Oʻztransgaz” AJ korxonalarida – 288,7 mlrd. soʻm (viloyat boʻyicha jami qarzdorlikdan 29,6 foiz), “Oʻzpaxtasanoat” AJda – 101,1 mlrd. soʻm (13,1 foiz), Oʻzbekiston Respublikasi Uy-joy kommunal xizmat koʻrsatish vazirligida – 49,6 mlrd. soʻm (6,4 foiz), “Oʻzbekenergo” AJda – 39,1 mlrd. soʻm (5,1 foiz), “Oʻzdonmaxsulotlari” AJda – 23,1 mlrd. soʻm (3,0 foiz) kuzatilmoqda.

<sup>1)</sup>Бюджет ва бошқа нотижорат ташкилотлар, маҳсулот ишлаб чиқарувчи қишлоқ хўжалик корхоналари, фермер ва деҳқон хўжаликлари, суғурта ташкилотлари, банклар, кичик корхоналар ва микрофирмаларсиз.

**2019 yilning yanvar-noyabr oylarida hududlar kesimida  
yakuniy debitor qarzdorlik natijalari**

	<i>Debitor qarzdorlik (-), mlrd.so'm</i>	<i>2018 yilning yanvar-noyabriga nisbatan % da</i>
<b>Xorazm viloyati</b>	<b>771,4</b>	<b>170,9</b>
Urganch shahar	506,3	143,8
Xiva shahar	0,7	48,3
<i>tumanlar:</i>		
Bog'ot	3,2	62,9
Gurlan	24,5	26,5 m.
Qo'shqo'pir	21,6	6,9 m.
Urganch	33,1	95,1
Xazorasp	37,1	14,2 m.
Xonqa	29,7	2,3 m.
Xiva	13,8	4,0 m.
Shovot	67,9	2,3 m.
Yangiariq	30,8	18,2 m.
Yangibozor	2,8	62,8

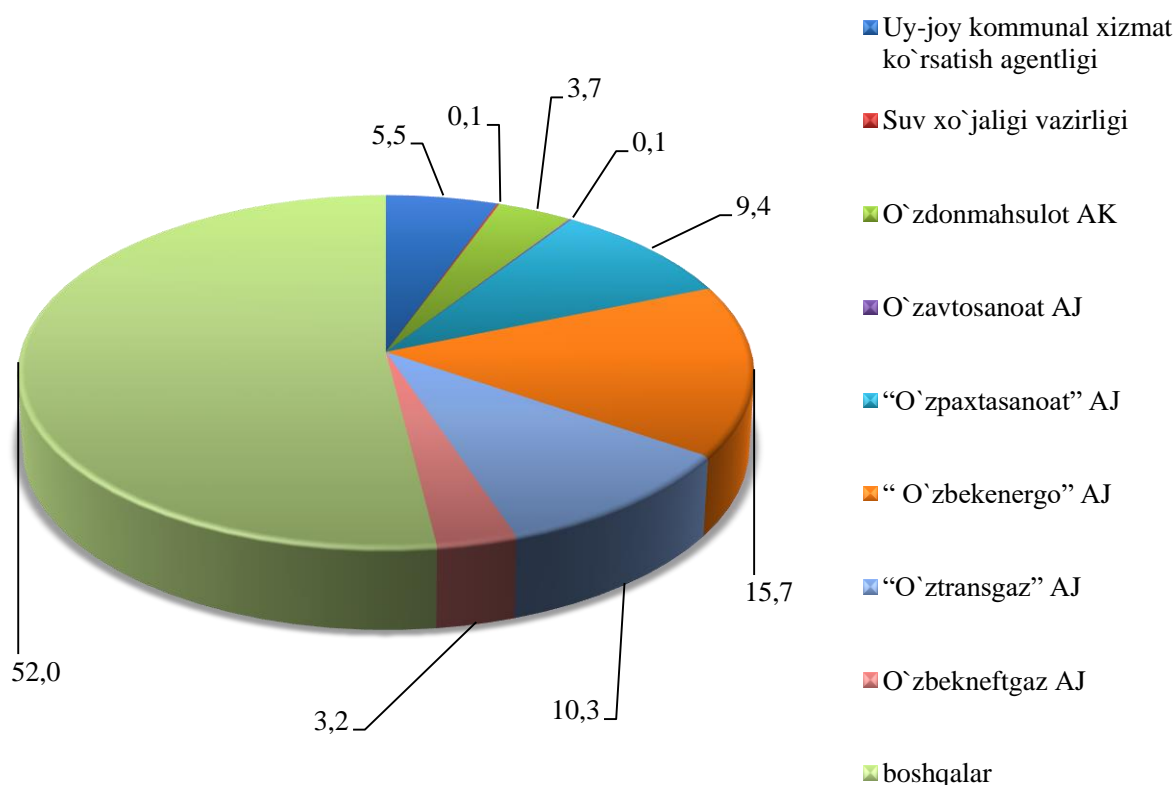
Hududlar kesimida debitor qarzdorlik asosiy qismi Urganch shahri - 506,3 mlrd. so‘m (jami debitor qarzdorlikning 65,6%), Shovot tumani – 67,9 mlrd. so‘m (8,8 %) va Xazorasp tumani – 37,1 mlrd. so‘m (4,8%)ga to‘g‘ri keladi.

### Korxona va tashkilotlarning kreditorlik qarzdorligi holati<sup>1)</sup>

2019 yil 1 dekabr holatiga kreditor qarzdorlikning umumiy xajmi 786,9 mlrd.so‘mni tashkil qildi, shundan muddati o‘tgan – 1,4 mlrd.so‘m yoki jami qarzdorlikning 0,2 % ini tashkil qildi.

Muddati o‘tgan kreditor qarzdorlik 2018 yilning 1 dekabriga nisbatan solishtirilganda 111,8% oshgan.

### 2019 yil 1 dekabr holatiga vazirlik va idoralarning kreditor qarzdorligi(jamiga nisbatan foizda)



Eng ko‘p kreditor qarzdorlik “ O‘zbekenergo” AJda – 123,8 mlrd. so‘m (viloyat bo‘yicha jami qarzdorlikdan 15,7 foiz), “O‘ztransgaz” AJda – 81,2 mlrd. so‘m (10,3 foiz), “O‘zpbekneftgaz” AJda – 74,4 mlrd. so‘m (9,4 foiz), O‘zbekiston Respublikasi Uy-joy kommunal xizmat ko‘rsatish vazirligida – 43,6 mlrd. so‘m (5,5 foiz), “O‘zdonmahsulotlari” AJda – 29,0 mlrd. so‘m (3,7 foiz), “O‘zbekneftgaz” AJda– 25,1 mlrd. so‘m (3,2 foiz) kuzatilmoqda.

<sup>1)</sup>Budjet va boshqa notijorat tashkilotlar, mahsulot ishlab chiqaruvchi qishloq xo‘jalik korxonalari, fermer va dexqon xo‘jaliklari, sug‘urta tashkilotlari, banklar, kichik korxonalar va mikrofirmalarsiz.

**2019 yilning yanvar-noyabr oylarida hududlar kesimida  
yakuniy kreditor qarzdorlik natijalari**

	<i>kreditor qarzdorlik (-), mlrd.so‘m</i>	<i>2018 yilning yanvar-noyabriga nisbatan % da</i>
<b>Xorazm viloyati</b>	<b>786,9</b>	<b>84,3</b>
Urganch shahar	335,6	97,9
Xiva shahar	1,1	122,5
<i>tumanlar:</i>		
Bog‘ot	6,4	14,3
Gurlan	10,3	20,1
Qo‘shqo‘pir	10,7	23,9
Urganch	171,4	91,7
Xazorasp	34,0	78,1
Xonqa	59,6	56,2
Xiva	12,7	128,8
Shovot	123,5	24,7 m.
Yangiariq	12,9	26,1
Yangibozor	8,5	17,7

Tumanlar kesimida kreditor qarzdorlik asosiy qismi Urganch shahri - 335,6 mlrd. so‘m (jami debitor qarzdorlikning 42,6%), Urganch tumani – 171,4 mlrd. so‘m (22,1%) ga va Shovot tumani – 123,5 mlrd. so‘m (15,8 %) to‘g‘ri keladi.