

IX. TRANSPORT VA ALOQA

Mustaqillik yillarida transport va kommunikatsiya tizimini strategik rivojlantirish bo'yicha katta ishlar amalga oshirildi. Mamlakatimizda yaratilgan samarali transport tizimi tashqi iqtisodiy aloqalarni rivojlantirish va boshqa mamlakatlar bilan integratsiyalashuv omilidir.

Yuk tashish. 2019 yil yanvar-dekabr oylarida barcha transport turlari tomonidan 38,5 mln. tonna yuk tashilgan bo'lib, bu o'tgan yilning shu davriga nisbatan 104,9 foizni tashkil etdi.

Yuk tashish va yuk aylanmasi asosiy ko'rsatkichlari

	2019 yil yanvar-dekabr	2018 yil yanvar-dekabr oylariga nisbatan % da
Tashilgan yuklar, mln. tn	38,5	104,9

shu jumladan:

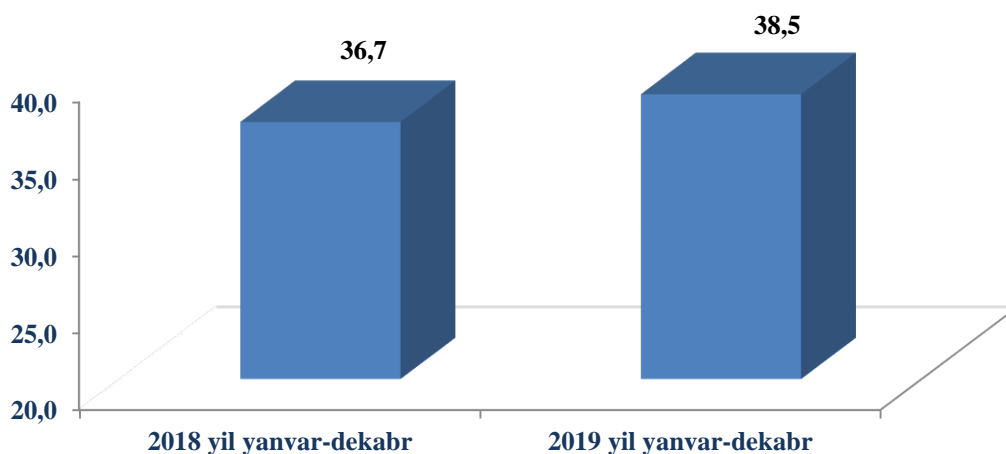
avtomobiltransportida	38,5	104,9
-----------------------	------	-------

Yuk aylanmasi, mln. tn-km	768,9	109,3
---------------------------	-------	-------

shu jumladan:

avtomobil transportida	768,9	109,3
------------------------	-------	-------

Avtomobil transportida yuk tashish hajmining taqqoslanishi, mln.t



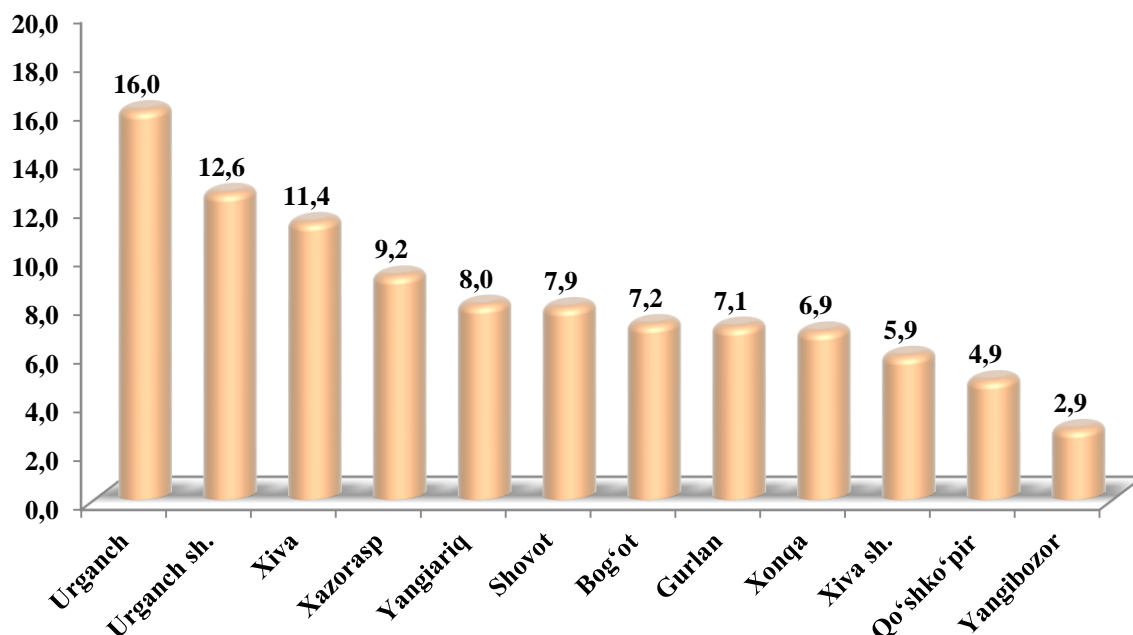
Xorazm viloyatining tuman, shaharlar bo'yicha tashilgan yuk bo'yicha etakchi o'rinni Urganch tumani (6168,5 ming tonna) egalladi. Shu bilan birga, eng yuqori tonnani Urganch shahri (4852,2 ming tonna) va Xiva tumanida (4370,7 ming tonna) kuzatildi.

Hududlar kesimida yuk tashish, ming tonna
(2019 yilning yanvar–dekabr holatiga)

	<i>ming tonna</i>	<i>2018 yil yanvar- dekabriga nisbatan foiz hisobida</i>	<i>jamiga nisbatan ulushi, foiz hisobida</i>
Xorazm viloyati	38 464,3	104,9	100,0
Urganch shahri	4 852,2	97,1	12,6
Xiva shahri	2 263,4	103,1	5,9
<i>tumanlar:</i>			
Bog'ot	2 758,6	104,3	7,2
Gurlan	2 722,2	107,1	7,1
Qo'shkupir	1 879,9	107,5	4,9
Urganch	6 168,5	100,7	16,0
Xazorasp	3 523,7	109,0	9,2
Xonqa	2 657,1	107,2	6,9
Xiva	4 370,7	107,2	11,4
Shovot	3 063,6	108,5	7,9
Yangiariq	3 081,4	108,2	8,0
Yangibozor	1 123,1	106,9	2,9

Ko'rsatilgan yuk tashishda eng kichik tonna quyidagi hududlar Yangibozor (1123,1 ming tonna), Qo'shko'pir (1879,9 ming tonna) tumanlari va Xiva shahri (2263,4 ming tonna) hissasiga to'g'ri keldi.

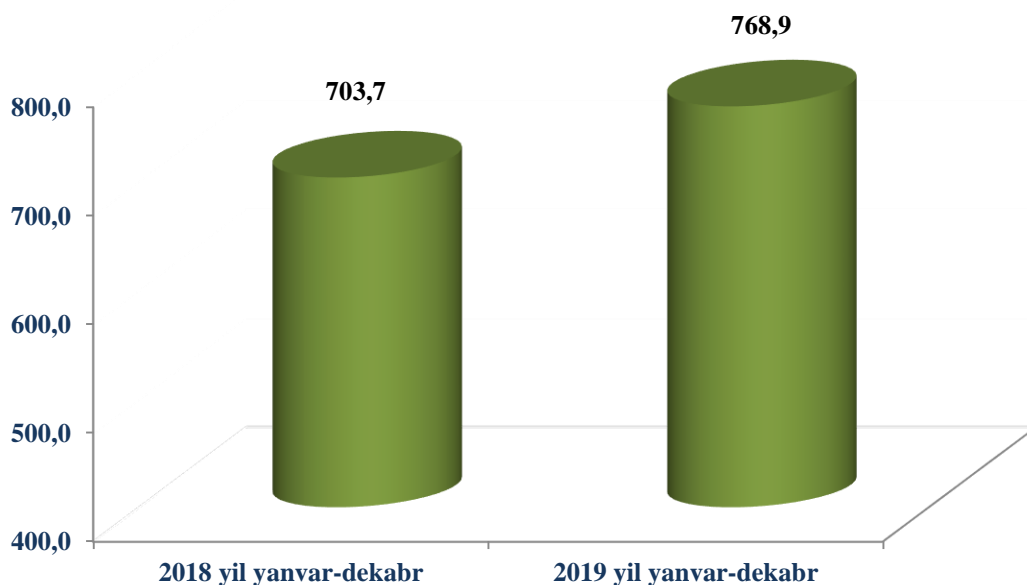
Tashilgan yukning umumiy hajmida hududlarning ulushi, %
(2019 yil yanvar-dekabr holatiga)



Xududlar bo'yicha tashilgan yukning yuqori ulushi bo'yicha etakchi o'rinni Urganch tumani (16,0 foiz) egalladi. Shu bilan birga Urganch shahri (12,6 foiz), Xiva (11,4 foiz) va Xazorasp (9,2 foiz) tumanlarida kuzatildi.

Yuk aylanmasi barcha transport turlari tomonidan 768,9 mln. tn-km ni tashkil qildi va 109,3 foizga ko'paydi.

Avtomobil transportida yuk aylanmasining taqqoslanishi, mln.t/km



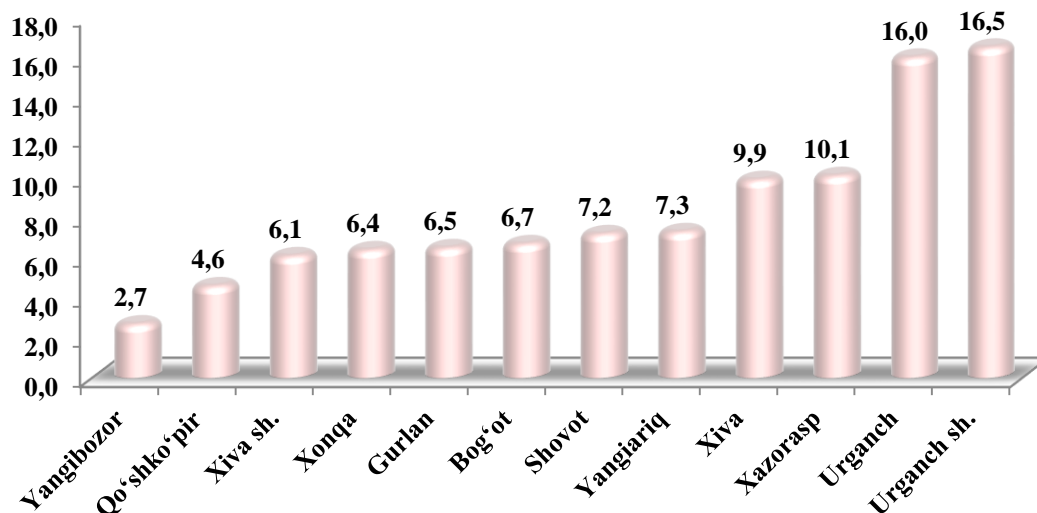
Viloyatning yuk aylanmasi hajmida etakchi o‘rinni Urganch shahri (126865,4 ming tonna-km) egalladi. Shu bilan birga eng yuqori ko‘rsatkich bilan Urganch (123131,9 ming tonna-km), Xazorasp (77929,2 ming tonna-km) va Xiva (76168,4 ming tonna-km) tumanlarida kuzatildi.

Hududlar kesimida yuk aylanmasi, ming tonna-km
(2019 yilning yanvar–dekabr holatiga)

	<i>ming tonna-km</i>	<i>2018 yil yanvar- dekabriga nisbatan foiz hisobida</i>	<i>jamiga nisbatan ulushi, foiz hisobida</i>
Xorazm viloyati	768 853,0	109,3	100,0
Urganch shahri	126 865,4	105,6	16,5
Xiva shahri	46 579,1	106,9	6,1
<i>tumanlar:</i>			
Bog‘ot	51 322,2	105,3	6,7
Gurlan	49 945,9	106,6	6,5
Qo‘shkupir	35 492,0	110,1	4,6
Urganch	123 131,9	108,8	16,0
Xazorasp	77 929,2	130,8	10,1
Xonqa	49 011,3	109,8	6,4
Xiva	76 168,4	107,7	9,9
Shovot	55 583,2	106,8	7,2
Yangiariq	56 021,3	105,9	7,3
Yangibozor	20 803,1	107,4	2,7

Ko‘rsatilgan yuk aylanmasidagi eng kichik tonna-km quyidagi hududlar Yangibozor (20803,1 ming tonna-km), Qo‘shko‘pir (35492,0 ming tonna-km) va Xonqa (49011,3 ming tonna-km) tumanlari hissasiga to‘g‘ri keldi.

Tashilgan yuk aylanmasining umumiy hajmida hududlarning ulushi, %
(2019 yil yanvar-dekabr holatiga)



Xududlar bo'yicha tashilgan yuk aylanmasining yuqori ulushi bo'yicha etakchi o'rinni Urganch shahri (16,5 foiz) egalladi. Shu bilan birga Urganch (16,0 foiz), Xazorasp (10,1 foiz) va Xiva (9,9 foiz) tumanlarida kuzatildi.

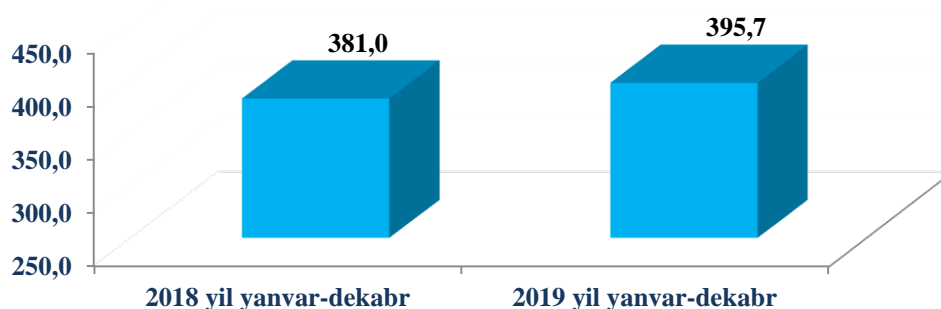
Yakka tartibdagi tadbirkorlarning avtomobil transportidagi yuk aylanmasi 2018 yil yanvar-dekabriga nisbatan 2,0foizga ko'paydi va 374,1 mln. tn-km. ni tashkil qildi.

Yo'lovchi tashish. 2019 yil yanvar-dekabr oylarida viloyat bo'yicha avtomobil transportida 395,7 mln. kishi tashilgan bo'lib, bu ko'rsatkich o'tgan yilning shu davriga nisbatan 103,9 foizga ko'paygan.

Yo'lovchi tashish va yo'lovchi aylanmasi asosiy ko'rsatkichlari

	2019 yil yanvar-dekabr	2018 yil yanvar-dekabr oylariga nisbatan %
Tashilgan yo'lovchi, mln. yo'lovchi	395,7	103,9
shu jumladan: avtomobil transportida	395,7	103,9
Yo'lovchi aylanmasi, mln. yo'lovchi-km	7566,0	103,4
shu jumladan: avtomobil transportida	7566,0	103,4

Yo'lovchi tashish hajmining taqqoslanishi,
mln.yo'lovchi



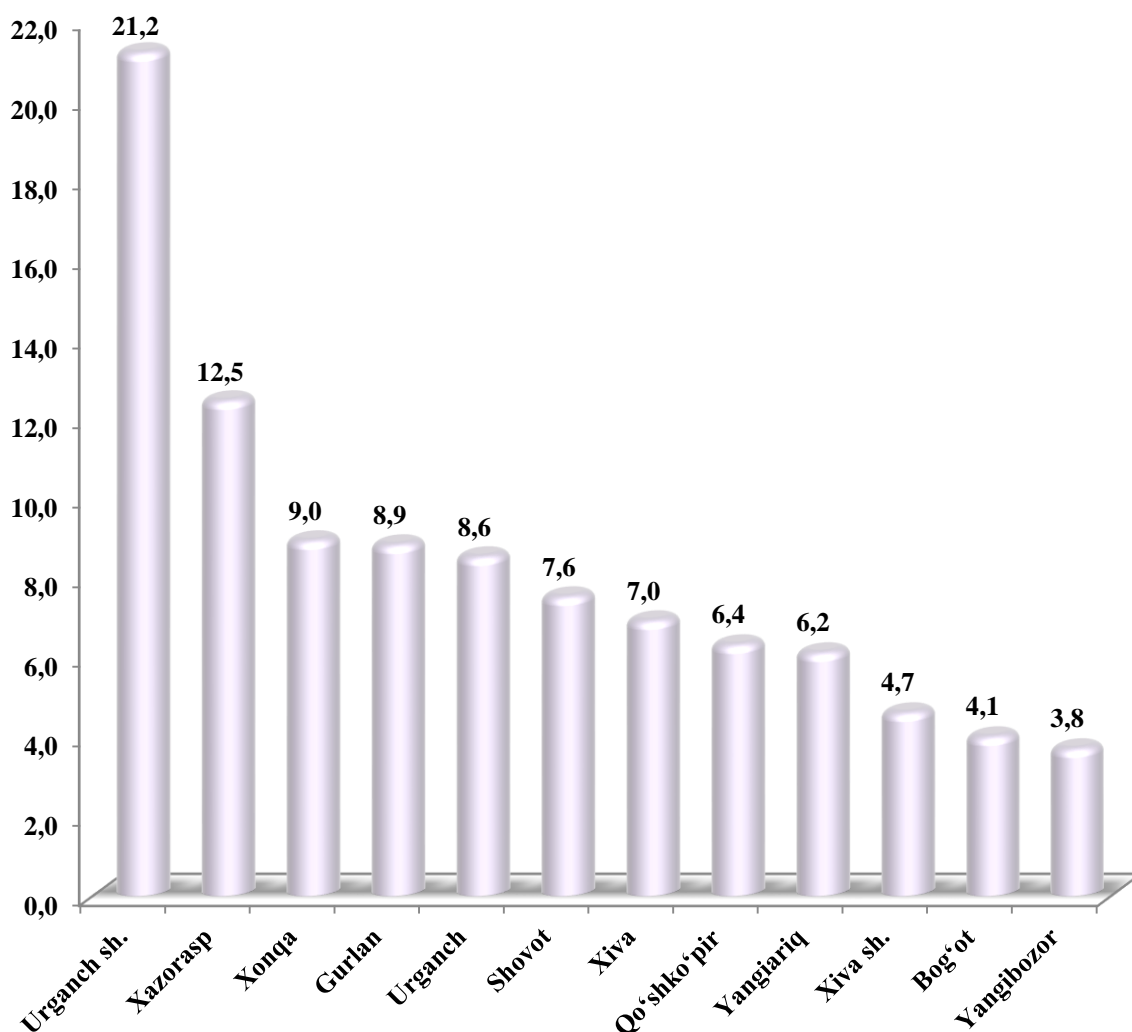
Viloyatning tuman, shaharlar bo'yicha tashilgan yo'lovchi bo'yicha etakchi o'rinni Urganch (83771,2 ming kishi) shahri egalladi. SHu bilan birga, eng yuqori ko'rsatkich bilan Xazorasp (49354,8 ming kishi), Xonqa (35551,5 ming kishi) va Gurlan (35072,1 ming kishi) tumanlarida kuzatildi.

Hududlar kesimida yo'lovchi tashish, ming kishi
(2019 yilning yanvar-dekabr holatiga)

	<i>ming kishi</i>	<i>2018 yil yanvar-dekabriga nisbatan foiz hisobida</i>	<i>jamiga nisbatan ulushi, foiz hisobida</i>
Xorazm viloyati	395 735,2	103,9	100,0
Urganch shahri	83 771,2	105,4	21,2
Xiva shahri	18 461,5	103,1	4,7
<i>tumanlar:</i>			
Bog'ot	16 223,5	105,8	4,1
Gurlan	35 072,1	103,8	8,9
Qo'shko'pir	25 283,3	104,1	6,4
Urganch	33 942,2	103,8	8,6
Xazorasp	49 354,8	102,2	12,5
Xonqa	35 551,5	103,9	9,0
Xiva	27 798,5	102,6	7,0
Shovot	30 301,5	102,8	7,6
Yangiariq	24 690,6	104,3	6,2
Yangibozor	15 284,4	104,1	3,8

Ko'rsatilgan yo'lovchi tashishda eng kichik ko'rsatkich quyidagi hududlar Yangibozor (15284,4 ming kishi), Bog'ot (16223,5 ming kishi) tumanlari va Xiva shahri (18461,5 ming kishi) hissasiga to'g'ri keldi.

Tashilgan yo'lovchining umumiy hajmida hududlarning ulushi, %
(2019 yilning yanvar–dekabr holatiga)

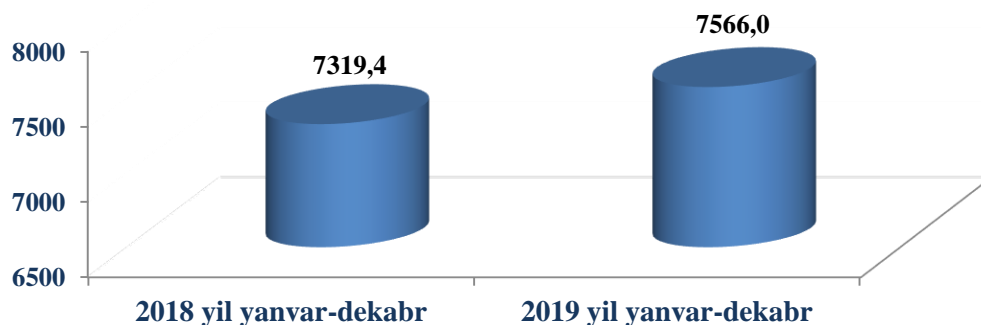


Hududlar bo'yicha tashilgan yo'lovchi tashishning yuqori ulushi bo'yicha etakchi o'rinni Urganch (21,2 foiz) shahri egalladi. Shu bilan birga Xazorasp (12,5 foiz), Xonqa (9,0 foiz) va Gurlan (8,9 foiz) tumanlarida kuzatildi.

2019 yil yanvar-dekabr oylarida viloyat bo'yicha yo'lovchi aylanmasi 7566,0 mln. yo'lovchi-kmni tashkil qildi va 2018 yil yanvar-dekabr oylariganisbatan 103,4 foizga oshgan.

Yo'lovchi aylanmasining taqqoslanishi

mln.yo'lovchi-km



Hududlar kesimida yo'lovchi aylanmasi, *ming yo'lovchi-km*

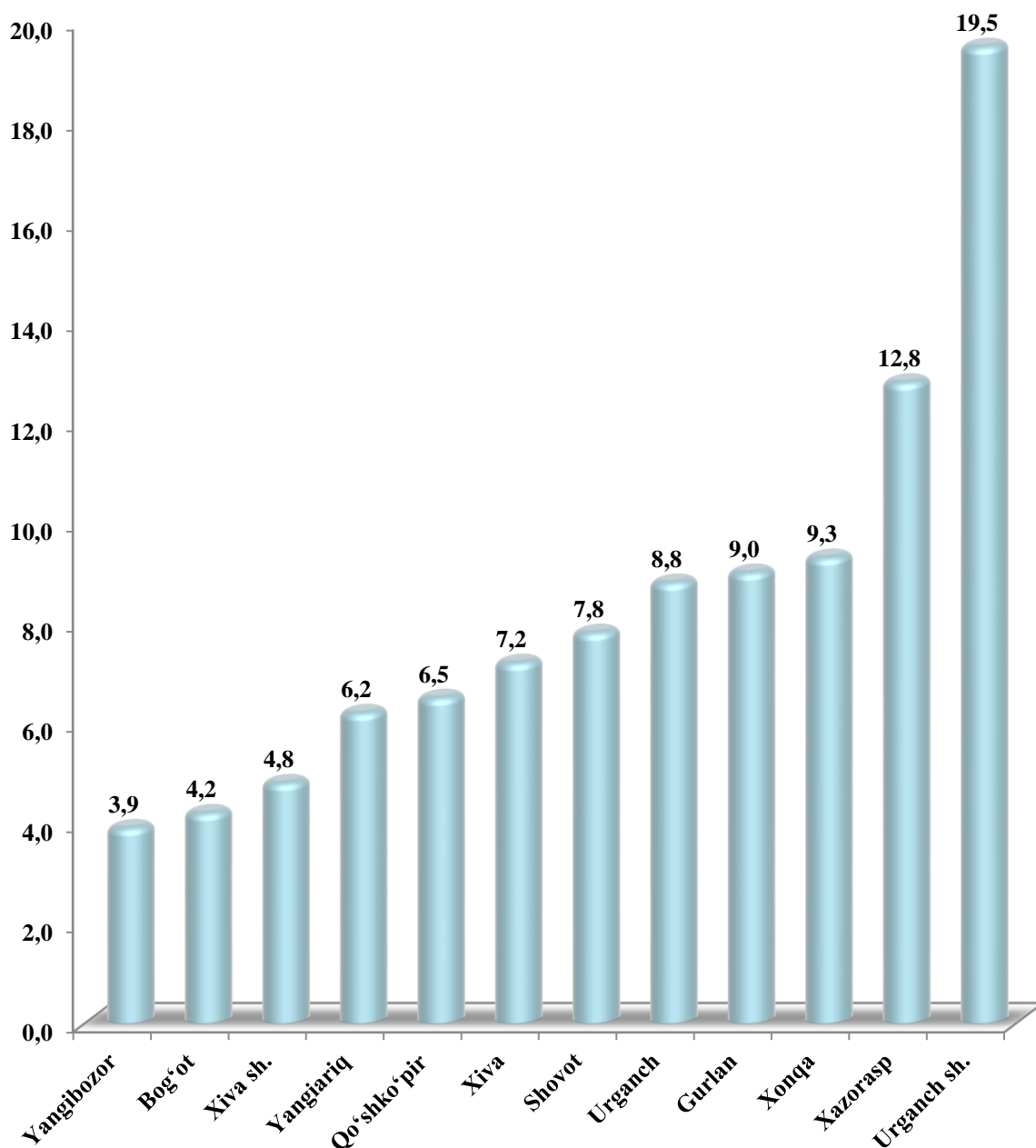
(2019 yilning yanvar–dekabr holatiga)

	<i>ming yo'lovchi-km</i>	<i>2018 yil yanvar- dekabriga nisbatan foiz hisobida</i>	<i>jamiga nisbatan ulushi, foiz hisobida</i>
Xorazm viloyati	7 566 036,9	103,4	100,0
Urganch shahri	1 474 970,9	104,2	19,5
Xiva shahri	365 219,8	103,3	4,8
<i>tumanlar:</i>			
Bog'ot	313 399,6	104,4	4,2
Gurlan	681 221,1	103,0	9,0
Qo'shkupir	490 968,2	103,2	6,5
Urganch	665 152,4	103,9	8,8
Xazorasp	967 050,6	102,3	12,8
Xonqa	700 465,1	104,5	9,3
Xiva	545 871,8	103,2	7,2
Shovot	594 365,1	103,0	7,8
Yangiariq	469 135,3	101,2	6,2
Yangibozor	298 217,0	103,7	3,9

Viloyatning yo'lovchi aylanmasihajmida etakchi o'rinni Urganch (1474970,9 ming yo'lovchi-km) shahri egalladi. Shu bilan birga eng yuqori ko'rsatkich bilan Xazorasp (967050,6 ming yo'lovchi-km), Xonqa (700465,1 ming yo'lovchi-km) va Gurlan (681221,1 ming yo'lovchi-km) tumanlarida kuzatildi.

Ko'rsatilgan yo'lovchi aylanmasidagi eng kichik yo'lovchi-km quyidagi hududlar Yangibozor tumani (298217,0 ming yo'lovchi-km), Bog'ottumani (313399,6 ming yo'lovchi-km) va Xiva shahri (365219,8 ming yo'lovchi-km) hissasiga to'g'ri keldi.

**Tashilgan yo'lovchi aylanmasining
umumiy hajmida hududlarning ulushi, %
(2019 yilning yanvar–dekabr holatiga)**



Xududlar bo'yicha yuk aylanmasining yuqori ulushi bo'yicha etakchi o'rinni Urganch (19,5 foiz) shahri egalladi. SHu bilan birga Xazorasp (12,8 foiz), Xonqa(9,3 foiz), Gurlan (9,0 foiz) va Urganch (8,8 foiz) tumanlarida kuzatildi.