

XII. DEMOGRAFIK HOLAT

Dastlabki ma'lumotlarga ko'ra, 2020 yilning 1 yanvar holatiga viloyatda doimiy aholi soni 1866,7 ming kishini tashkil qildi va yil boshidan 31,0 ming kishiga yoki 1,7 foizga ko'paydi.

Doimiy aholi soni (2020 yil 1 yanvar holatiga, ming kishi hisobida)

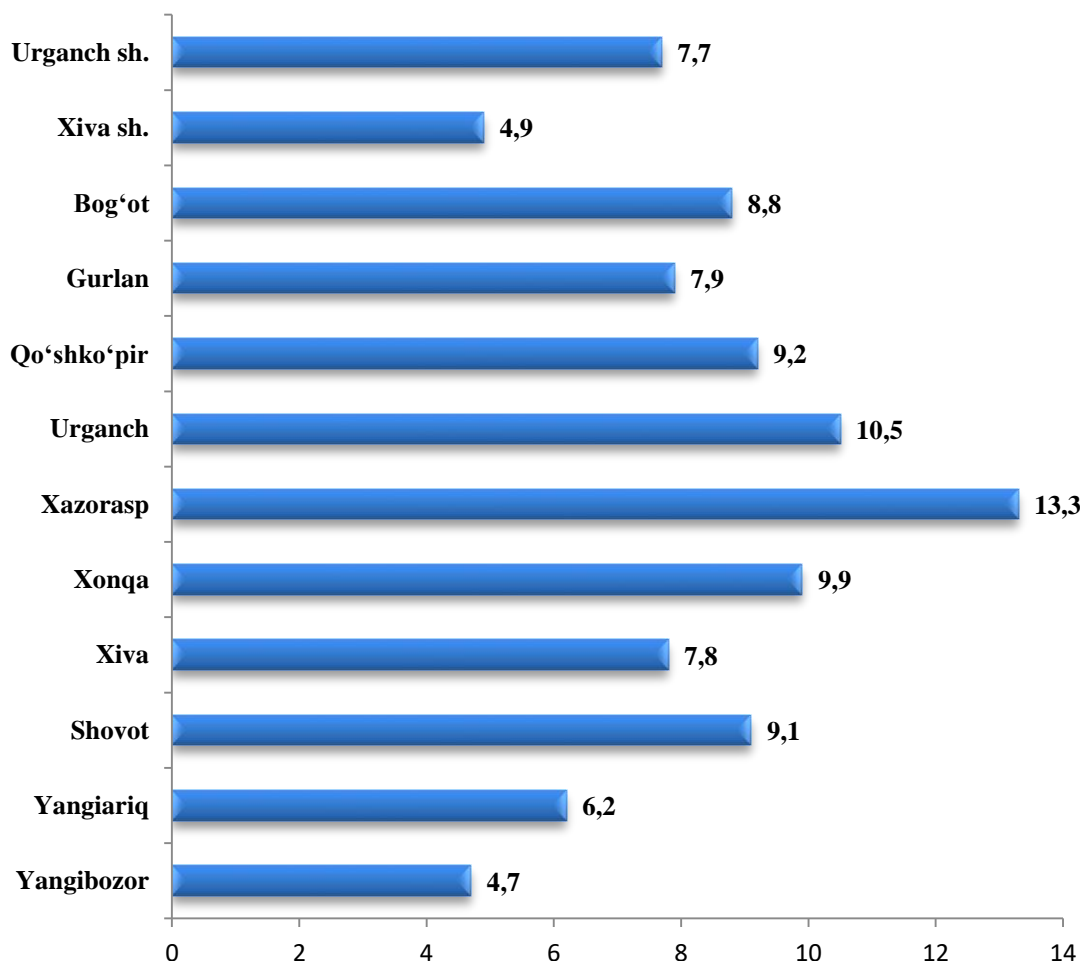
Shahar va tumanlar	Jami aholi ¹⁾	shu jumladan:	
		shahar aholisi ¹⁾	qishloq aholisi ¹⁾
Viloyat bo'yicha:	1866,7	619,3	1247,4
<i>shaharlar:</i>			
Urganch sh.	143,9	143,9	-
Xiva sh.	92,1	92,1	-
<i>tumanlar:</i>			
Bog'ot	163,8	28,7	135,1
Gurlan	147,7	63,0	84,7
Qo'shko'pir	171,7	43,9	127,8
Urganch	197,5	26,5	171,0
Xazorasp	247,8	53,4	194,4
Xonqa	185,5	63,7	121,8
Xiva	144,9	16,7	128,2
Shovot	169,3	43,9	125,4
Yangiariq	115,5	27,4	88,1
Yangibozor	87,0	16,1	70,9

Xorazm viloyatishahar va tumanlari kesimida 2020 yil 1 yanvar holatiga eng ko'p aholi soni Xazorasp tumanida 247,8ming kishini (viloyat aholi sonidagi ulushi

¹⁾dastlabki ma'lumot

13,3 foiz), Urganch tumanida 197,5 ming kishini (10,5 foiz), Xonqa tumanida 185,5 ming kishini (9,9 foiz) va Qo‘shko‘pir tumanida 171,7 ming kishini (9,2 foiz) tashkil etdi.

Hududlar kesimida doimiy aholi sonining taqsimlanishi
(2020 yil 1 yanvar holatiga jami aholiga nisbatan, foizda)



2020 yilning 1 yanvar holatiga viloyatda shaharda yashovchi doimiy aholi soni 619,3 ming kishini yoki viloyat doimiy aholi sonining 33,2 foizini, qishloq joylarida yashovchi doimiy aholi soni esa 1247,4 ming kishini yoki viloyat doimiy aholi sonining 66,8 foizini tashkil qildi.

Tug‘ilish. 2019 yilning yanvar-dekabr oylarida tug‘ilganlar soni 41173 kishini tashkil qildi va 2018 yilning shu davriga (40103 kishi) nisbatan 1070 taga ko‘paydi. Tug‘ilish koeffitsienti mos ravishda 22,2 promilleni tashkil qildi va 2018 yilning shu davriga (22,0 promille) nisbatan 0,2 promillega ko‘paydi.

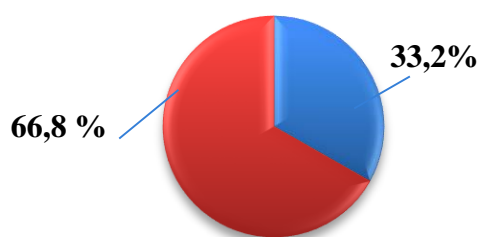
Doimiy aholi soni

(2020 yil 1 yanvar holatiga, mingkishi)

	Jami aholi soni	shu jumladan:		Jami aholi sonidan:	
		erkaklar	ayollar	shaharaholisi	qishloqaholisi
Viloyat bo'yicha:	1866,7	933,3	933,4	619,3	1247,4
<i>shaharlar:</i>					
Urganch sh.	143,9	72,5	71,4	143,9	-
Xiva sh.	92,1	45,7	46,4	92,1	-
<i>tumanlar:</i>					
Bog'ot	163,8	81,0	82,8	28,7	135,1
Gurlan	147,7	74,8	72,9	63,0	84,7
Qo'shko'pir	171,7	86,5	85,2	43,9	127,8
Urganch	197,5	98,0	99,5	26,5	171,0
Xazorasp	247,8	123,2	124,6	53,4	194,4
Xonqa	185,5	93,5	92,0	63,7	121,8
Xiva	144,9	71,9	73,0	16,7	128,2
Shovot	169,3	84,4	84,9	43,9	125,4
Yangiariq	115,5	58,4	57,1	27,4	88,1
Yangibozor	87,0	43,4	43,6	16,1	70,9

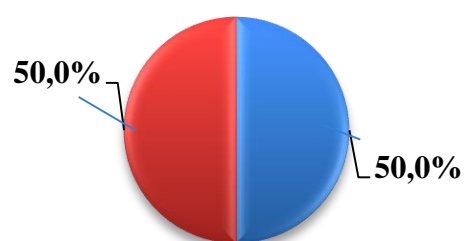
Doimiy aholi soni shahar, qishloq kesimida (foizda)

Doimiy aholi soni erkak, ayol kesimida (foizda)



■ Shaxar aholisi

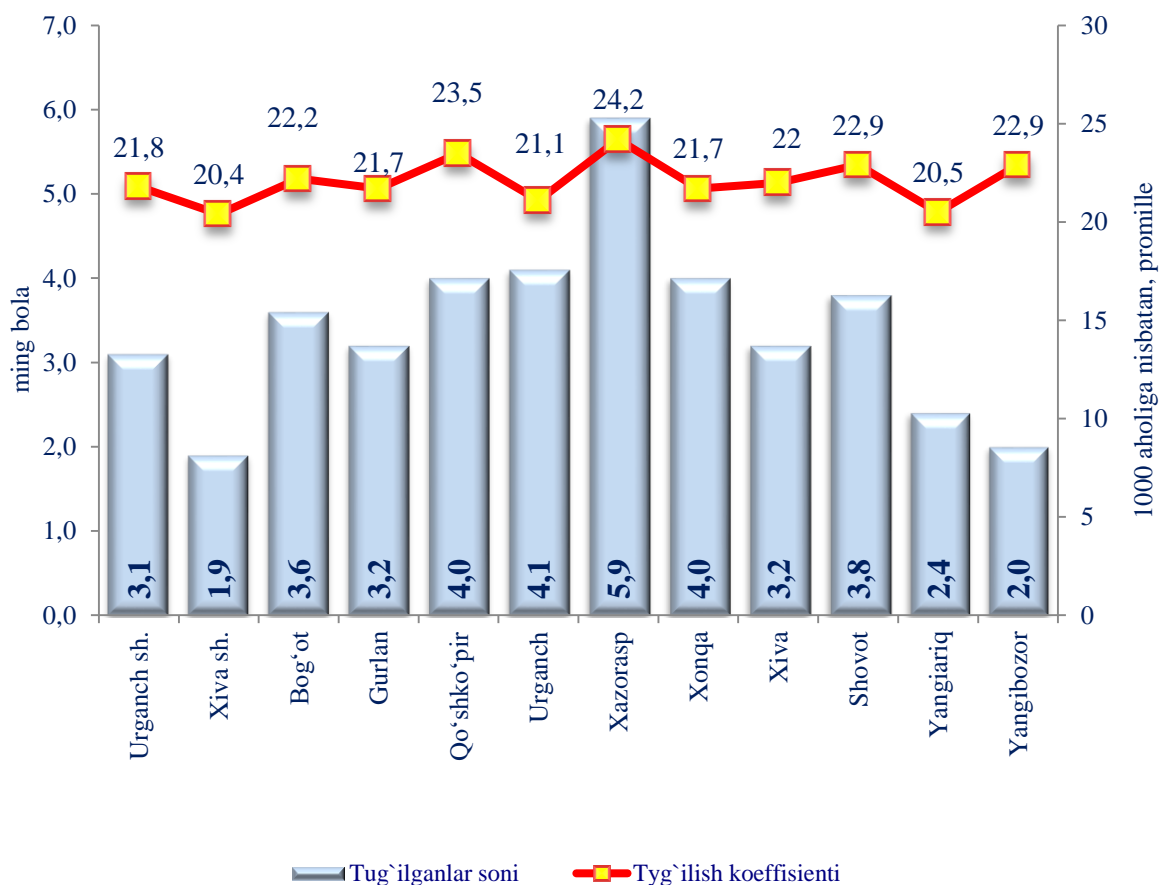
■ Qishloq aholisi



■ Erkak ■ Ayol

Tumanlar kesimida tugʻilganlar soni va koeffitsienti

(2019 yil yanvar–dekabr)



Tugʻilish koeffitsienti 2018 yilning mos davriga nisbatan Urganch shahar (20,1 promilledan 21,8 promillega), Gurlan (21,0 promilledan 21,7 promillega), Urganch (20,4 promilledan 21,1 promillega), Xazorasp (23,1 promilledan 24,2promillega), Yangibozor (21,7 promilledan 22,9 promillega) tumanlarida koʻpayish kuzatildi.

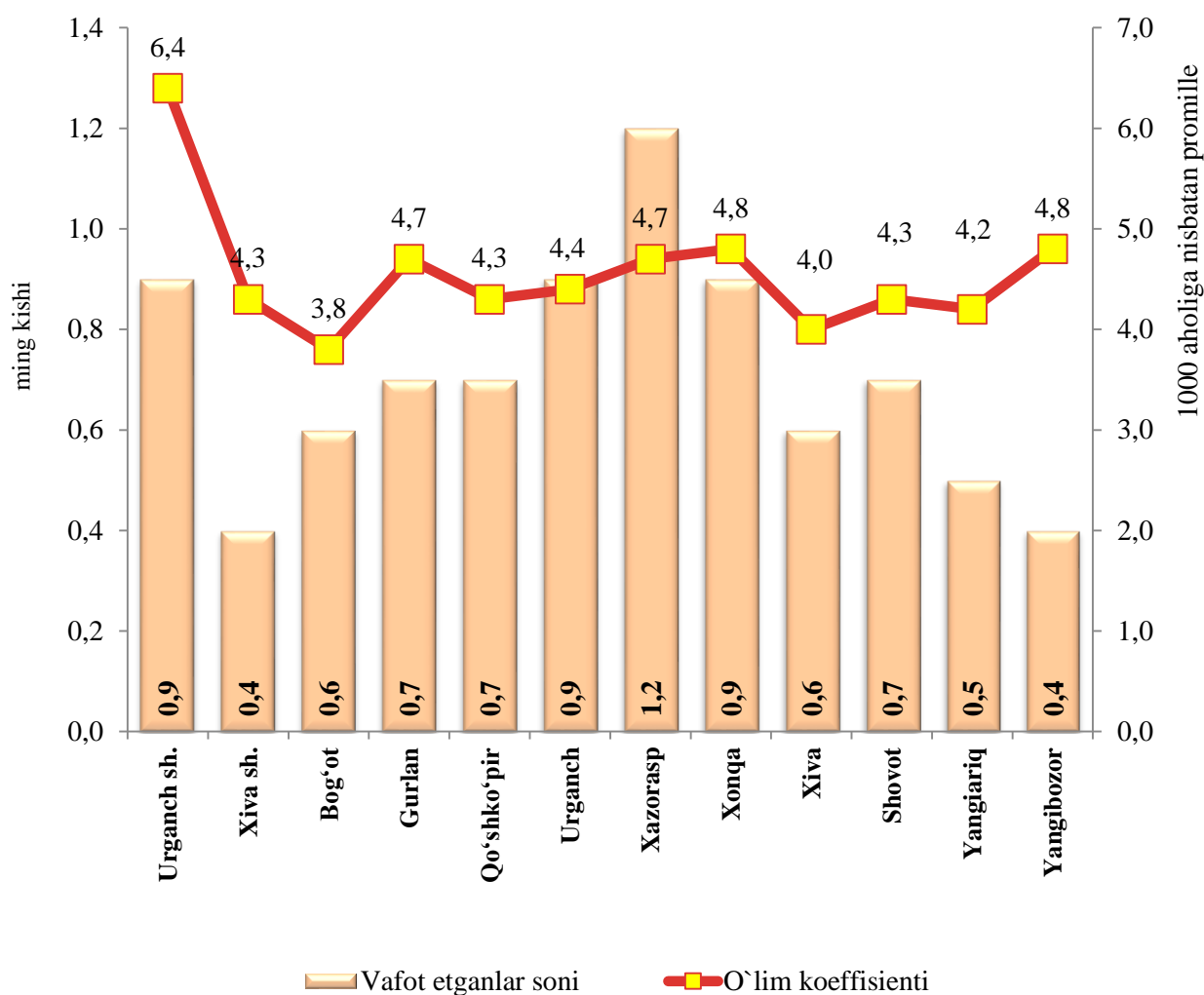
Aholining tabiiy harakati koeffitsientlari
(1 yanvar holatiga, 1000 aholi soniga nisbatan)

	<i>Tugʻilganlar</i>		<i>Oʻlganlar</i>		<i>Aholining tabiiy oʻsishi</i>	
	<i>2019y.</i>	<i>2020y.¹⁾</i>	<i>2019y.</i>	<i>2020y.¹⁾</i>	<i>2019y.</i>	<i>2020y.¹⁾</i>
Viloyat boʻyicha:	22,0	22,2	4,5	4,6	17,5	17,6
<i>shaharlar:</i>						
Urganch sh.	20,1	21,8	6,0	6,4	14,1	15,4
Xiva sh.	21,9	20,4	5,0	4,3	16,9	16,1
<i>tumanlar:</i>						
Bogʻot	22,5	22,2	4,2	3,8	18,3	18,4
Gurlan	21	21,7	4,4	4,7	16,6	17
Qoʻshkoʻpir	23,4	23,5	4,3	4,3	19,1	19,2
Urganch	20,4	21,1	4,4	4,4	16	16,7
Xazorasp	23,1	24,2	4,5	4,7	18,6	19,5
Xonqa	22,8	21,7	4,6	4,8	18,2	16,9
Xiva	22,5	22	4,0	4	18,5	18
Shvot	23,3	22,9	4,1	4,3	19,2	18,6
Yangiariq	20,3	20,5	4,3	4,2	16	16,3
Yangibozor	21,7	22,9	4,3	4,8	17,4	18,1

Viloyat boʻyicha 2019 yil yanvar-dekabr oylarida eng koʻp tugʻilish Xazorasp va qoʻshkoʻpir tumanlarida qayd qilinganligi kuzatildi.

¹⁾дастлабки маълумот

Tumanlar kesimida vafot etganlar soni va koeffitsienti
(2019 yil yanvar–dekabr)

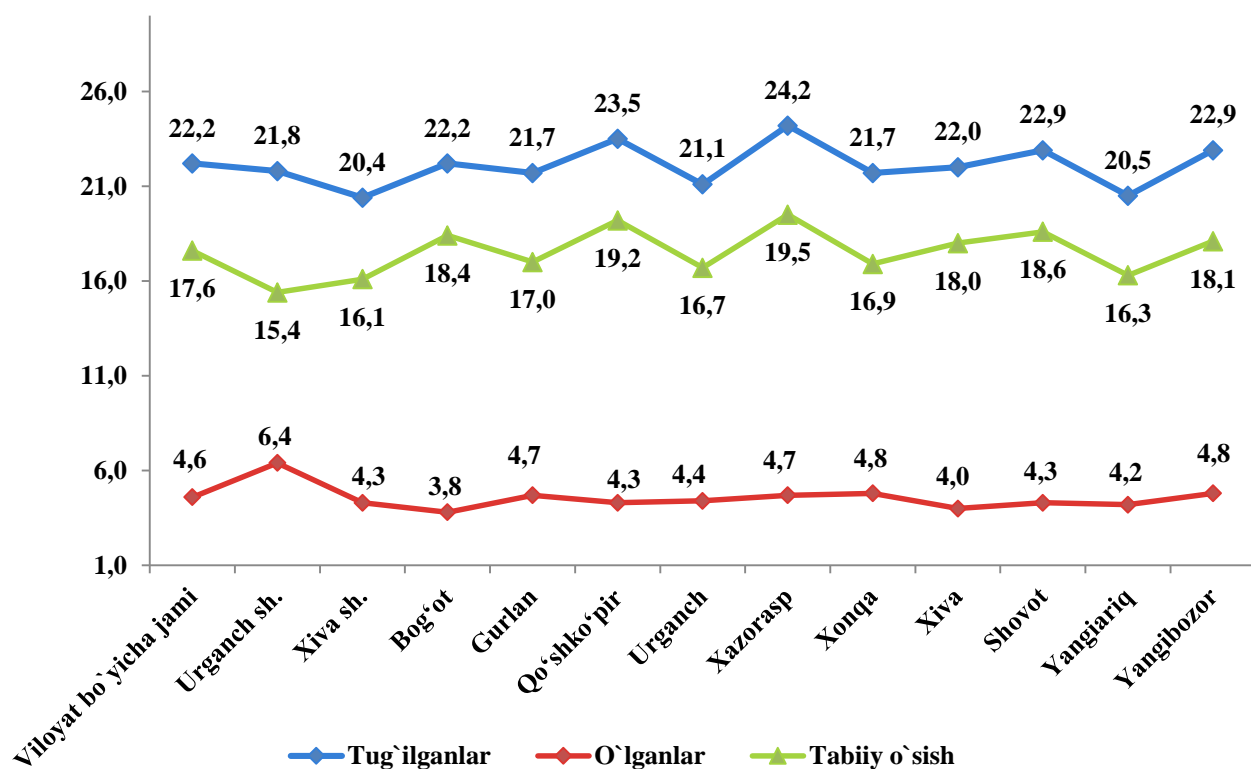


O'lim koeffitsienti 2018 yilning mos davriga nisbatan sezilarli darajada ko'payishi Urganch shahrida (6,0 promilledan 6,4 promillega), Gurlan tumanida (4,4 promilledan 4,7 promillega), Xonqa tumanida (4,6 promilledan 4,8 promillega) va Yangibozor tumanlarida (4,3 promilledan 4,8 promillega) kuzatildi.

Viloyat bo'yicha 2019 yil yanvar-dekabr oylarida eng ko'p vafot etganlar Urganch shahar va Xonqa tumanida qayd etilganligi kuzatildi.

Aholining tabiiy harakati 2019 yil yanvar-dekabr oylarida

(har 1000 kishiga nisbatan)



Aholining tabiiy harakati

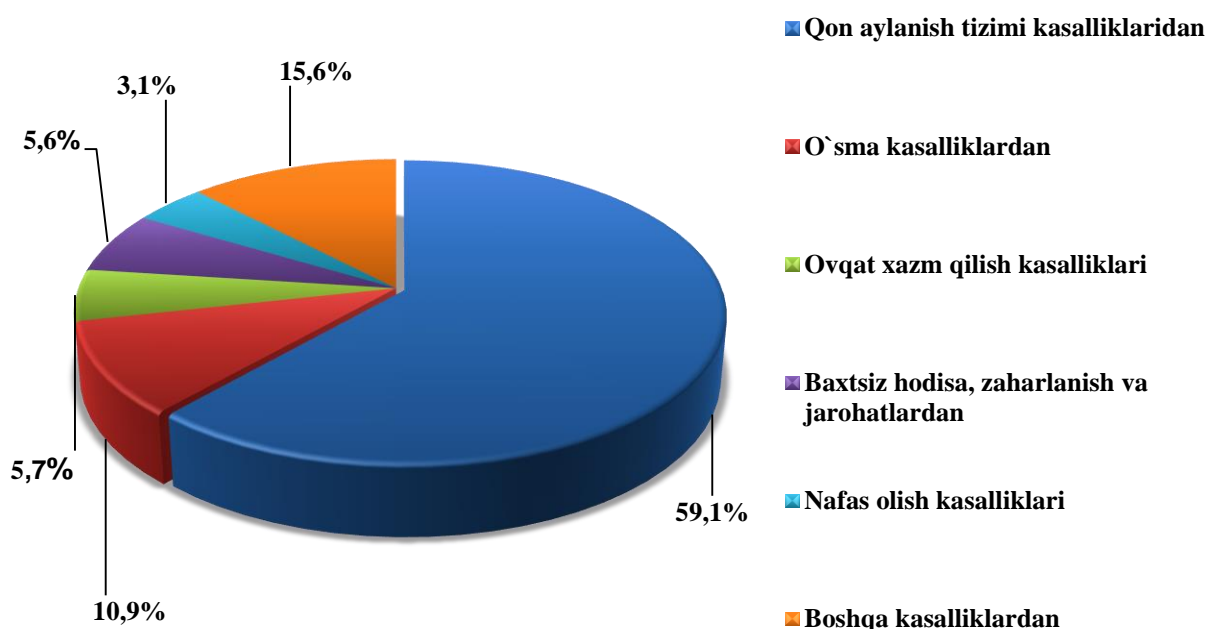
(1 yanvar holatiga, 1000 aholi soniga nisbatan)

	kishi			har 1000 kishiga	
	2019 y.	2020 y. ¹⁾	o'sish, kamayish	2019 y.	2020 y. ¹⁾
Tug'ilganlar	40103	41173	1070	22,0	22,2
O'lganlar	8203	8457	254	4,5	4,6
shu jumladan: bir yoshgacha bolalar	516	516	0	13,0	12,7
Tabiiy o'sish	31900	32716	816	17,5	17,6
Nikohlar soni	16032	15793	-239	8,8	8,5
Ajralishlar soni	1025	1024	-1	0,6	0,6

¹⁾ dastlabki ma'lumot

O'lim darajasi. 2019 yilning yanvar-dekabrida o'lganlar soni 8457 kishini tashkil qildi va 2018 yilning shu davriga (8203 kishi) nisbatan 254 taga ko'paydi. Mos ravishda o'lim koeffitsienti 4,6 promilleni (2018 yil yanvar-dekabrida 4,5 promille) tashkil qildi. O'lganlarning umumiy sonidan 59,1 foizi qon aylanish tizimi kasalliklaridan, 10,9 foizi – o'sma kasalliklaridan, 5,6 foizi – baxtsiz hodisa, zaharlanish va jarohatlardan, 5,7 foizi – ovqat hazm qilish organlari kasalliklaridan, 3,1 foizi – nafas olish organlari kasallikliklaridan va 15,6 foizi boshqa kasalliklardan vafot etgan.

Dastlabki ma'lumotlarga ko'ra, 2019 yilning yanvar-dekabr oylarida bir yoshga to'lmagan 516 ta bolalar o'limi kuzatildi. Bolalar o'limi koeffitsienti 1000 tug'ilgan bolalarga nisbatan 12,7 promilleni (o'tgan yilning shu davrida 13,0 promille) tashkil qildi.



Bir yoshgacha o'lgan bolalarning umumiy sonidan 72,9 foizi perinatal davrda yuzaga keladigan holatlardan, 7,4 foizi – nafas olish organlari kasalliklaridan, 12,8 foizi – tug'ma anomaliyalardan, 3,5 foizi infeksiya va parazitlar va 3,4 foizi boshqa kasalliklardan vafot etgan.

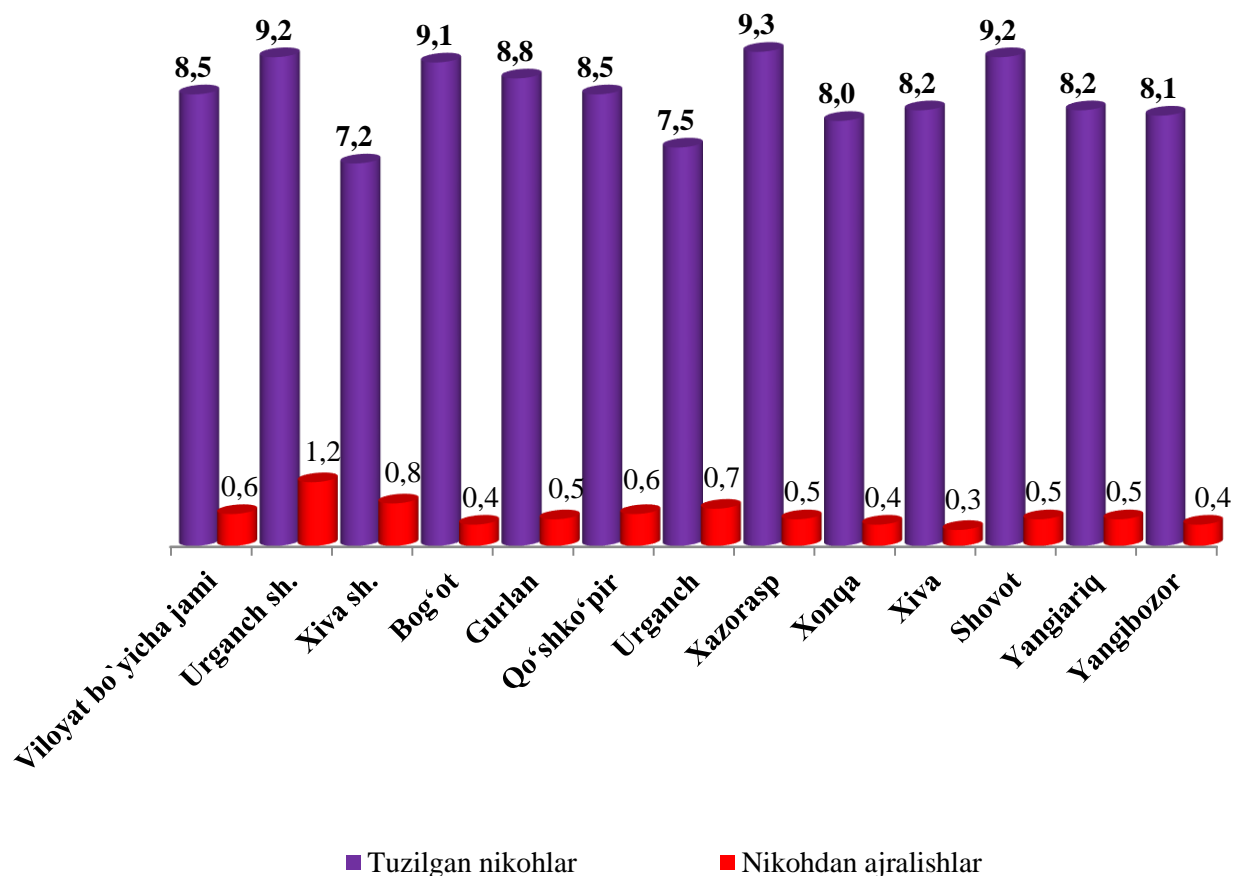
Nikohlar va ajralishlar. 2019 yilning yanvar-dekabrida FHDYO organlarida 15793 ta nikohlar va 1024 ta ajralishlar ro'yxatga olindi. Ming aholiga nisbatan 8,5 ta nikoh (2018 yilning tegishli davrida 8,8 ta) va 0,6 ta ajralishlar (2018 yilning tegishli davrida 0,6 ga) to'g'ri keladi.

Tuzilgan nikohlar va nikohdan ajralishlar soni
(yanvar-dekabr oylarida, 1000 aholisoniga nisbatan)

	<i>Tuzilgan nikohlar</i>		<i>Nikohdan ajralishlar</i>	
	<i>2018 y</i>	<i>2019 y¹⁾</i>	<i>2018 y</i>	<i>2019 y¹⁾</i>
Viloyat bo'yicha:	8,8	8,5	0,6	0,6
<i>shaharlar:</i>				
Urganch sh.	9,1	9,2	1,1	1,2
Xiva sh.	7,4	7,2	0,6	0,8
<i>tumanlar:</i>				
Bog'ot	9,2	9,1	0,4	0,4
Gurlan	8,7	8,8	0,6	0,5
Qo'shko'pir	8,5	8,5	0,5	0,6
Urganch	7,8	7,5	0,8	0,7
Xazorasp	9,3	9,3	0,5	0,5
Xonqa	8,5	8,0	0,4	0,4
Xiva	8,9	8,2	0,2	0,3
Shovot	9,1	9,2	0,6	0,5
Yangiariq	9,5	8,2	0,5	0,5
Yangibozor	9,9	8,1	0,5	0,4

2019 yil yanvar-dekabr holatiga nikoh va ajrim koeffitsienti

(har 1000 aholiga, promille)



Tuzilgan nikohlar sonining kamayishi Urganch (7,8 dan 7,5 promillega), Xiva (8,9 dan 8,2 promillega), Yangiariq (9,5 dan 8,2 promillega), Yangibozor (9,9 dan 8,1 promillega) tumanlarida kuzatildi.

Viloyatda nikohdan ajralishlar soni 2018 yilning tegishli davriga nisbatan Urganch shahrida 0,1 promillega, Xiva shahrida 0,2 promillega, Qo'shko'pir va Xiva tumanlarida 0,1 promillega ko'payishi kuzatildi.

Migratsiya. Dastlabki ma'lumotlarga ko'ra, 2019 yilning yanvar-dekabr oylarida viloyat bo'yicha ko'chib kelganlar soni 5752 kishini, shu davr mobaynida ko'chib ketganlar soni esa 7429 kishini tashkil qildi. Migratsiya qoldig'i minus 1677 kishiga (2018 yilning shu davrida minus 1144 kishi) teng bo'ldi.

Eng katta minus qoldiqlar Xazorasp tumanida (minus 481), Xonqa tumanida (minus 314), Gurlan tumanida (minus 280), Shovot tumanida (minus 243) kuzatildi.

Shahar va tumanlar kesimida aholining migratsiyasi

	2018 yil yanvar-dekabr			2019 yil yanvar-dekabr		
	Ko'chib kelganlar	Ko'chibket ganlar	Migratsiy a saldosi	Ko'chib kelganlar	Ko'chibket ganlar	Migratsiya saldosi
Viloyat bo'yicha:	6308	7452	-1144	5752	7429	-1677
<i>shaharlar:</i>						
Urganch sh.	1747	2223	-476	1899	1892	7
Xiva sh.	149	197	-48	153	207	-54
<i>tumanlar:</i>						
Bog'ot	218	335	-117	212	277	-65
Gurlan	196	362	-166	190	470	-280
Qo'shko'pir	325	544	-219	359	546	-187
Urganch	1901	1203	698	1637	1311	326
Xazorasp	304	677	-373	181	662	-481
Xonqa	281	456	-175	212	526	-314
Xiva	297	330	-33	198	413	-215
Shovot	297	473	-176	266	509	-243
Yangiariq	396	354	42	368	394	-26
Yangibozor	197	298	-101	77	222	-145

2019 yil yanvar-dekabr holatiga aholi zichligi

	<i>Doimiy aholi soni</i>	<i>Er maydoni ming kv.km</i>	<i>Aholi zichligi, kishi</i>
Viloyat bo'yicha jami	1866,7	6,05	309
<i>shaharlar:</i>			
Urganch sh.	143,9	0,03	4797
Xiva sh.	92,1	0,03	3070
<i>tumanlar:</i>			
Bog'ot	163,8	0,44	372
Gurlan	147,7	0,44	336
Qo'shko'pir	171,7	0,54	318
Urganch	197,5	0,45	439
Xazorasp	247,8	2,06	120
Xonqa	185,5	0,43	431
Xiva	144,9	0,43	337
Shovot	169,3	0,46	368
Yangiariq	115,5	0,40	289
Yangibozor	87,0	0,34	256

Aholi zichligi. 2019 yil yanvar-dekabr oylarida viloyat bo'yicha aholi zichligi 1kv.km. ga 309 kishiga to'g'ri keladi, shahar va tumanlar kesimida zich joylashgan hududlar Urganch shahrida 4797 kishi, Xiva shahrida 3070 kishini tashkil qilsa va aksincha Xazorasp tumani 120 kishi, Yangibozor tumani 256 kishiga to'g'ri keladi.