

**ЎЗБЕКИСТОН РЕСПУБЛИКАСИ  
ДАВЛАТ СТАТИСТИКА ҚЎМИТАСИ**

**ХОРАЗМ ВИЛОЯТИ СТАТИСТИКА БОШҚАРМАСИ**

**ХОРАЗМ ВИЛОЯТИНИНГ  
ИЖТИМОЙ-ИҚТИСОДИЙ  
РИВОЖЛАНИШИНИНГ АСОСИЙ  
КЎРСАТКИЧЛАРИ  
2017 йил январь-сентябрь**

**Урганч – 2017 йил**

## СЎЗ БОШИ

Хоразм вилоятининг статистик ахборотномаси – Хоразм вилоятининг ижтимоий-иқтисодий ривожланиши, иқтисодиёт тармоқлари ва ҳудудлар ҳолатини комплекс тавсифловчи Хоразм вилояти статистика бошқармасининг чораклик нашри ҳисобланади. Статистик ахборотномада 2017 йил январь-сентябрь ойлари яқунлари бўйича Хоразм вилоятининг асосий статистик кўрсаткичлари чоп этилган.

Ушбу нашрда, ҳисобот даври учун статистик кўрсаткичлар биринчи марта Европа ҳамжамиятининг Иқтисодий фаолият турлари статистик таснифлагичига (NACE Rev.2) асосланган Ўзбекистон Республикасининг иқтисодий фаолият турлари умумдавлат таснифлагичи (2 тахрир) бўйича шакллантирилган ва тақдим этилган.

Шу билан бирга, мавжуд фаолият турларидан фойдаланишда ИФУТ-2 талаблари қўлланилган. Хусусан, фойдаланилаётган ёки қайта ишланаётган маҳсулотларни уларнинг янги турларига қайта шакллантиришга йўналтирилган барча фаолият турлари ишлаб чиқариш жараёнларига киритилган: тоғ-кон саноати ва очик конларни ишлаш, қайта ишлаб чиқариш саноати, электр, газ, буғ билан таъминлаш ва ҳавони кондициялаш, сув таъминоти, канализация тизими, чиқиндиларни йиғиш ва утилизация қилиш, қурилиш (таснифлагичнинг В,С,D,E,F секциялари).

Шунингдек, халқаро статистика амалиётига мувофиқ, иқтисодий трендларни янада аниқроқ таҳлил қилиш мақсадида, Ялпи ҳудудий маҳсулот тузилмасидаги фаолият турларининг улуш кўрсаткичлари ялпи қўшилган қийматга нисбатан келтирилган (яъни, ЯҲМ ҳажмидан маҳсулотларга солиқлар ва субсидиялар таъсири чиқариб ташланган).

Нашр 11 та тематик қисмлардан ташкил топган бўлиб, у асосий макроиқтисодий индикаторларни, шунингдек ялпи ҳудудий маҳсулотни ишлаб чиқариш, корхоналар ва ташкилотлар, жумладан кичик тадбиркорлик субъектларининг иқтисодий фаолияти, инвестицион фаоллик, қишлоқ, ўрмон ва балиқ хўжалиги, саноат, қурилиш, бозор хизматларининг ривожланиш динамикаси тўғрисидаги статистика маълумотларини ўз ичига олади.

**Асосий иқтисодий ва ижтимоий  
кўрсаткичлар**

	Млрд.сўм	2016 йил январь-сентябрга нисбатан фоиз ҳисобида
<b>Ялли ҳудудий маҳсулот</b>	<b>5841,5</b>	<b>106,7</b>
Саноат маҳсулоти	2672,6	124,0
Истеъмол товарлари	1646,7	124,1
Қишлоқ, ўрмон ва балиқ хўжалиги	2678,0	102,0
Асосий капиталга киритилган инвестициялар	1204,0	108,1
Қурилиш ишлари	999,8	100,6
Юк айланмаси млн. тн-км	1030,0	105,4
Йўловчи айланмаси млн. йўловчи-км	3619,3	104,3
Чакана товар айланмаси	2890,2	107,2
Хизматлар, жами	2146,7	103,7
Ташқи савдо айланмаси млн. АҚШ долл.	185,2	123,4
Экспорт	77,8	141,2
Импорт	107,4	113,0
Салдо(+;-)	-29,6	х

## Ялпи ҳудудий маҳсулот ишлаб чиқариш

Дастлабки маълумотларга кўра, 2017 йил январь-сентябрда ишлаб чиқарилган ялпи ҳудудий маҳсулотнинг (ЯҲМ) ҳажми 5841,5 млрд. сўмни ташкил этди ва 2016 йилнинг январь-сентябрига нисбатан ўсиш суръати 6,7 фоизга тенг бўлди.

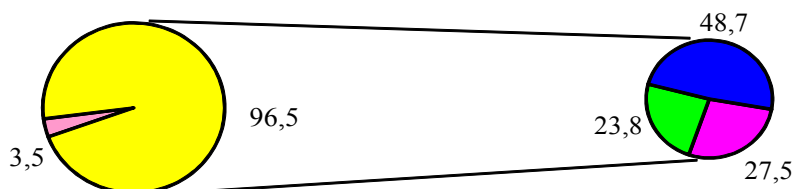
2017 йил январь-сентябрь ойларида ЯҲМ дефлятор индекси 113,4 фоизни ташкил қилди.

Январь-сентябрь ойларида вилоят ялпи ҳудудий маҳсулотининг иқтисодий фаолият турлари бўйича таркиби қуйидагича ифодаланади:

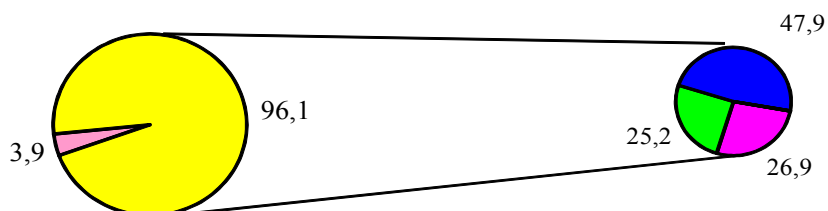
	млрд.сўм		2016 йил январь-сентябрга нисбатан фоиз ҳисобида
	2016 йил	2017 йил	
<b>I. Ялпи ҳудудий маҳсулот, жами</b>	<b>4 828,9</b>	<b>5 841,5</b>	<b>106,7</b>
шу жумладан:			
Тармоқларнинг ялпи қўшилган қиймати	4 659,5	5 611,4	106,7
Маҳсулотларга соф солиқлар	169,4	230,1	105,9
<b>II. Тармоқларнинг ялпи қўшилган қиймати</b>	<b>4 659,5</b>	<b>5 611,4</b>	<b>106,7</b>
Қишлоқ, ўрмон ва балиқ хўжалиги	1 279,8	1 510,5	102,0
Саноат (қурилишни қўшган ҳолда)	1 109,1	1 414,6	114,0
саноат	676,3	967,0	122,5
қурилиш	432,8	447,6	100,6
Хизматлар	2 270,6	2 686,4	105,8
савдо, яшаш ва овқатланиш бўйича хизматлар	394,0	474,6	106,1
ташиш ва сақлаш, ахборот ва алоқа хизматлари	529,3	605,8	106,7
бошқа хизматлари	1 347,3	1 605,9	105,4

Январь-сентябрда ялпи ҳудудий маҳсулотнинг тармоқлар таркиби (фоизда):

2016 й.



2017 й.



- Тармоқларнинг ялпи қўшилган қиймати
- Маҳсулотларга соф солиқлар
- Қишлоқ, ўрмон ва балиқ хўжалиги
- Саноат (қурилишни қўшган ҳолда)
- Хизматлар

Жорий йилнинг январь-сентябрь ойларида вилоятнинг ялпи ҳудудий маҳсулотининг ўсиш суръатига асосий таъсири қишлоқ, ўрмон ва балиқ хўжалиги (102,0%) саноат (122,5), хизматлар (105,8%) ва тармоқларидаги ялпи қўшилган қиймат (106,7) ҳиссасига тўғри келмоқда.

ЯҲМ ишлаб чиқариш умумий ҳажмининг 65,6 фоизи кичик тадбиркорлик (бизнес) ҳиссасига тўғри келди.

2017 йил январь-сентябрда ялпи ҳудудий маҳсулот ҳажмида хизматлар улуши 47,9 фоиз (2016 йил январь-сентябрда 48,7 фоиз)ни ташкил қилди.

**Корхоналар ва ташкилотлар  
фаолиятининг умумий  
таърифи**  
(фермер ва деҳқон хўжаликларисиз)

Корхоналар ва ташкилотларнинг ягона давлат регистри маълумотларига кўра, 2017 йилнинг 1 октябр ҳолатига рўйхатга олинган юридик шахслар сони (фермер ва деҳқон хўжаликларисиз) 14234 тага етди, шундан фаолият кўрсатаётганлар сони 13703 тани ёки жами рўйхатга олинган юридик шахсларнинг 96,2 фоизини ташкил қилди.

Рўйхатга олинган корхоналар ва ташкилотларнинг асосий қисми савдо (жами рўйхатга олинган юридик шахсларнинг 23,9 фоизи), саноат (15,6 фоизи), қурилиш (10,2 фоизи), қишлоқ, ўрмон ва балиқ хўжалиги (7,6 фоизи) соҳаларига тўғри келади.

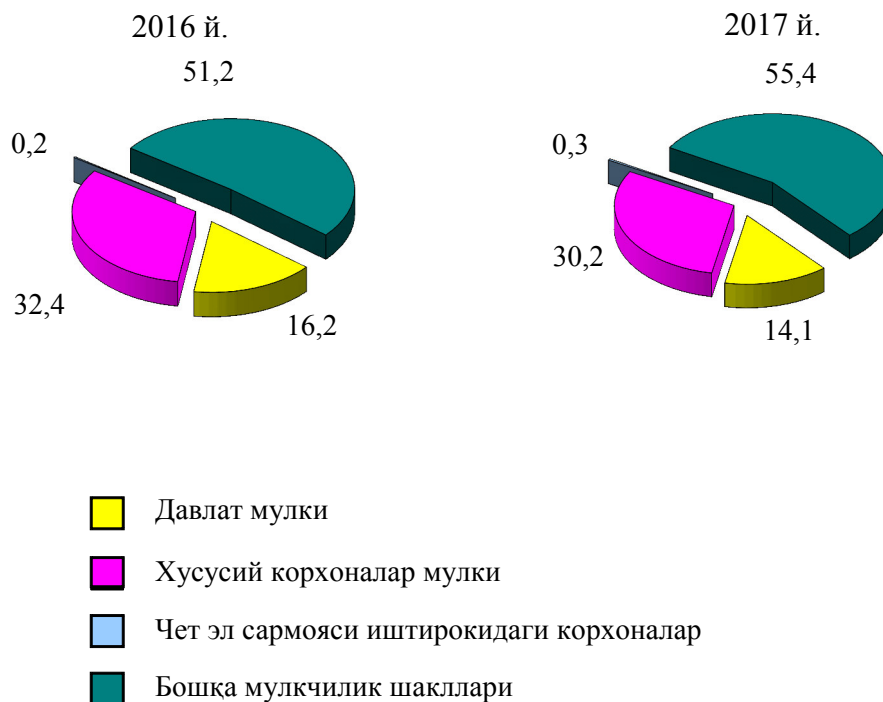
2017 йилнинг 1 октябр ҳолатига рўйхатга олинган ва фаолият кўрсатаётган корхона ва ташкилотлар иқтисодиёт тармоқлари бўйича қуйидагича тақсимланади:

	Рўйхатга олинганлар		Фаолият кўрсатаётганлар	
	бирлик	яқунга нисбатан фоизда	бирлик	яқунга нисбатан фоизда
<b>Жами</b>	<b>14234</b>	<b>100,0</b>	<b>13703</b>	<b>100,0</b>
шу жумладан:				
қишлоқ, ўрмон ва балиқ хўжалиги	1084	7,6	1037	7,5
саноат	2225	15,6	2166	15,8
қурилиш	1453	10,2	1405	10,2
савдо	3409	23,9	3387	24,7
ташиш ва сақлаш	544	3,8	532	3,8
яшаш ва овқатланиш бўйича хизматлар	793	5,5	757	5,5
ахборот ва алоқа	240	1,6	228	1,6
соғлиқни сақлаш ва ижтимоий хизматлар кўрсатиш	298	2,0	296	2,1
бошқа турдаги хизматлар кўрсатиш	4188	29,4	3995	29,1

Рўйхатга олинган корхоналар умумий сонининг 85,8 фоизи нодавлат мулки шаклидаги корхоналар, шундан 30,2 фоизи хусусий корхоналар, 0,3 фоизи чет эл сармояси иштирокидаги корхоналар, 14,2 фоизи бошқа корхоналар улушига тўғри келди.

Рўйхатга олинган хўжалик юритувчи субъектлар-юридик шахслар мулкчилик шакллари бўйича қуйидагича тақсимланади:

1 октябрь ҳолатига,  
умумий сонига нисбатан фоиз ҳисобида



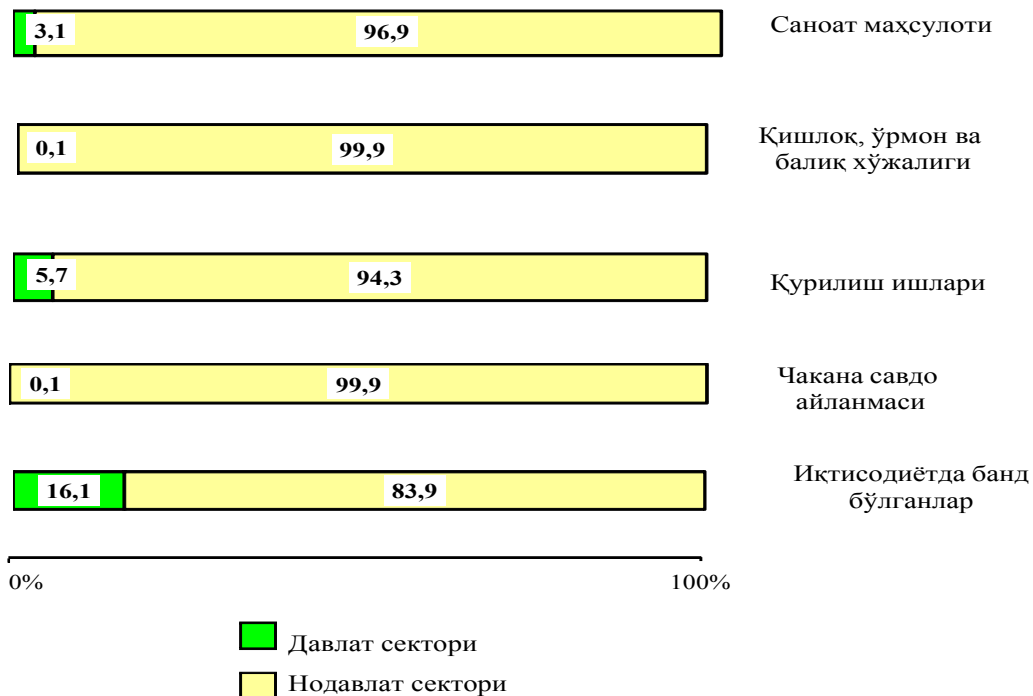
2017 йил январь-сентябрда жами 1330 та янги корхона ва ташкилотлар рўйхатга олинган (шундан кичик бизнес субъектлари – 1256 та). Уларнинг асосий қисми Урганч шаҳри (вилоят бўйича рўйхатга олинган жами корхона ва ташкилотларнинг 27,8 фоизи), Хива (15,6 фоиз), Урганч (11,5 фоиз), ва Хонқа (8,4 фоиз)и туманларига тўғри келади.

Иқтисодий фаолият турлари бўйича янги рўйхатга олинган корхона ва ташкилотларнинг 24,1 фоизи саноат, 21,5 фоизи савдо ва 11,5 фоизи қишлоқ ва ўрмон хўжалиги соҳаларига тўғри келади.

Ҳисобот даврида 996 та корхона ва ташкилотлар фаолияти тугатилган бўлиб, улардан 115 таси (жами фаолияти тугатилганларнинг 11,5 фоизи) ихтиёрий тугатилиш тартибини қўллаш орқали тугатилган.

2017 йил январь-сентябрида иқтисодий фаолият турлари бўйича маҳсулот ишлаб чиқаришда ҳамда аҳоли бандлиги бўйича давлат ва нодавлат секторларининг нисбати қуйидагича ифодаланади:

умумий ҳажмга нисбатан фоиз ҳисобида



### Кичик тадбиркорлик (бизнес)

2017 йилнинг 1 октябрь ҳолатига рўйхатга олинган жами кичик тадбиркорлик (бизнес) субъектларининг сони 11310 тани ташкил қилди.

2017 йил январь-сентябрда ялпи ҳудудий маҳсулотнинг 65,6 фоизи (2016 йил январь-сентябрда 68,4 фоиз) кичик бизнес субъектлари томонидан ишлаб чиқарилди.

2017 йилнинг январь-сентябрда кичик тадбиркорлик (бизнес) субъектлари томонидан:

- 600,0 минг нафар кишининг бандлиги таъминланди (жами иқтисодиётда банд бўлганларнинг 82,2 фоизи), шу жумладан банд бўлганларнинг 472,2 минг нафари яқка тартибдаги тадбиркор, 127,8 минг нафари кичик корхона ва микрофирмалар ҳиссасига тўғри келди;

- саноат маҳсулоти ишлаб чиқариш ҳажми 1136,2 млрд. сўмни (жами саноат ишлаб чиқаришининг 42,5 фоизи) ёки 2016 йилнинг январь-сентябрь нисбатан 100,5 фоизни ташкил қилди;



- 2610,0 млрд. сўмлик қишлоқ, ўрмон ва балиқ хўжалиқларининг ишлаб чиқарилган (кўрсатилган хизматлар) ташкил қилиб, ўсиш суръати 105,7 фоизни (қишлоқ, ўрмон ва балиқ хўжалиқлари ялпи маҳсулотининг 98,5 фоизи) ташкил қилди.

- 1204,0 млрд. сўмлик инвестициялар (умумий 52,9 фоизи) ўзлаштирилди ва 2016 йилнинг январь-сентябрига нисбатан 108,1 фоизга инвестициялар ҳажмининг ўсди;

- 877,6 млрд. сўмлик қурилиш ишлари (қурилиш ишлари умумий ҳажмининг 87,8 фоизи) бажарилди ва 2016 йилнинг январь-сентябрь нисбатан 98,6 фоизга кўпайди;

- автомобил транспорти юк айланмасининг 109,6 фоизга (вилоят жами автомобил транспорти юк айланмасининг 92,0 фоизи), йўловчи айланмасининг эса 106,9 фоизга (умумий йўловчи айланмасининг 94,8 фоизи) кўпайиши таъминланди;

- чакана товар айланмаси умумий ҳажмининг 85,2 фоизи ёки 2462,2 млрд. сўми (ўсиш 103,4 фоиз) ва хизматлар умумий ҳажмининг, мос равишда 67,0 фоизи ёки 1436,8 млрд. сўми (ўсиш 99,1 фоиз) шакллантирилди;

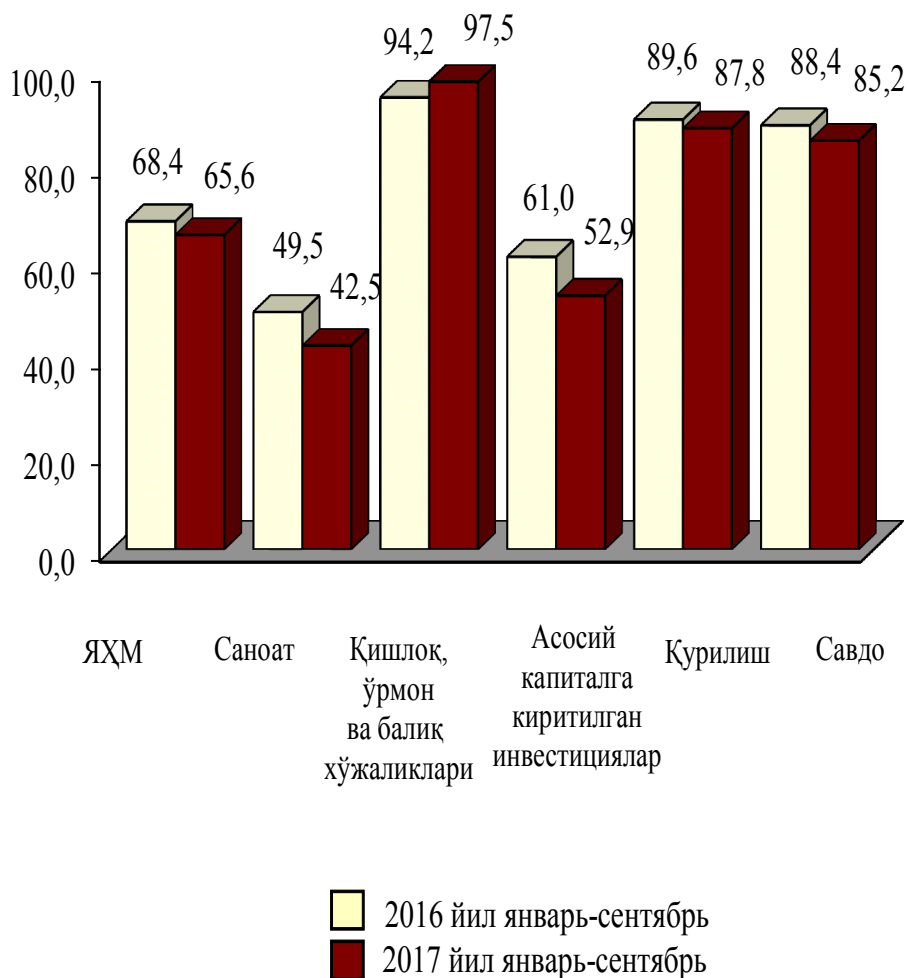
- 40,1 млн. АҚШ доллари (умумий экспорт ҳажмининг 165,6 фоизи) миқдорида маҳсулотлар (товар ва хизматлар) экспорт қилинди, 101,1 млн. АҚШ доллари (умумий импорт ҳажмининг 117,7 фоизи) миқдорида маҳсулотлар (товар ва хизматлар) импорт қилинди.

2017 йилнинг январь-сентябрида кичик тадбиркорлик субъектлари маҳсулоти (ишлар, хизматлар) умумий ҳажмидаги хусусий тадбиркорликнинг (фуқаролар мулки) улуши қуйидагича ифодаланади:

	Кичик тадбиркорлик субъектлари маҳсулоти (иш, хизмат) ҳажми, млрд.сўм	Кичик тадбиркорлик субъектлари маҳсулоти (иш, хизмат) ҳажмида хусусий сектор улуши, % ҳисобида
Қишлоқ, ўрмон ва балиқ хўжалиги	2610,0	97,5
Саноат	1136,2	42,5
Қурилиш	877,6	87,8
Чакана савдо	2462,2	85,2
Юк ташиш, млн тн.	38,9	92,0
Йўловчи ташиш, млн.киши	323,2	94,8
Экспорт, млн. АҚШ долл.	40,1	165,6
Импорт, млн. АҚШ долл.	101,1	117,7

Ялпи худудий маҳсулот ва иқтисодиёт тармоқлари маҳсулоти (ишлар, хизматлар) умумий ҳажмида кичик тадбиркорлик (бизнес) улушининг ўзгариши қуйидагича ифодаланади:

умумий ҳажмга нисбатан фоиз ҳисобида



## Ташқи иқтисодий алоқалар

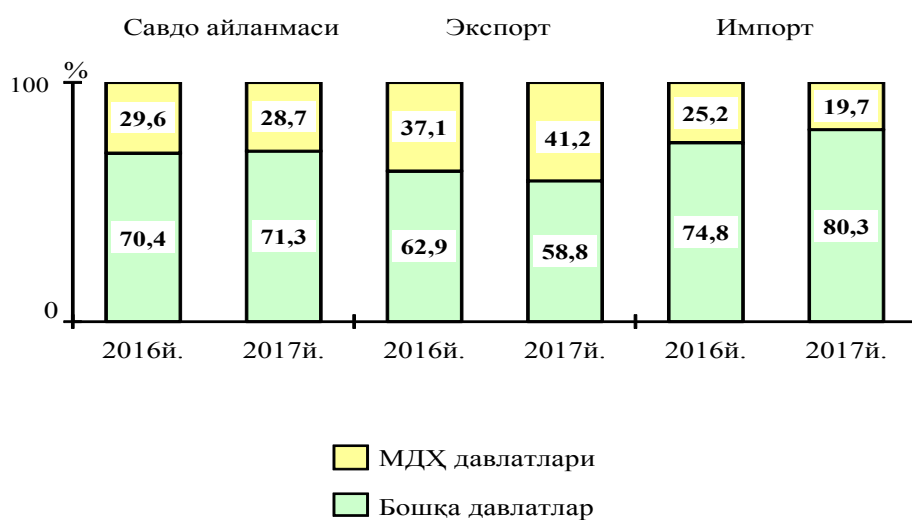
2017 йилнинг январь-сентябрида ташқи савдо айланмаси 185,1 млн. АҚШ долларини, жумладан 77,8 млн. АҚШ долларини - экспорт операциялари, 107,3 млн. АҚШ долларини - импорт операциялари ташкил этди. Ташқи савдо айланмасининг сальдоси -29,5 млн. АҚШ долларини ташкил қилди.

2017 йилнинг январь-сентябрида МДХ ва бошқа давлатлар кесимида вилоятнинг ташқи савдо айланмаси қуйидагича ифодаланади:

(млн. АҚШ доллари)

	январь-сентябрь		2016 йил январь- сентябрига нисбатан фоиз ҳисобида
	2016 й.	2017 й.	
<b>Ташқи савдо айланмаси</b>	<b>150,0</b>	<b>185,1</b>	<b>123,4</b>
шу жумладан:			
МДХ давлатлари	44,3	53,1	119,9
бошқа давлатлар	105,6	131,9	124,8
<b>Экспорт</b>	<b>55,1</b>	<b>77,8</b>	<b>141,2</b>
шу жумладан:			
МДХ давлатлари	20,4	32,0	156,9
бошқа давлатлар	34,6	45,7	131,9
<b>Импорт</b>	<b>94,9</b>	<b>107,3</b>	<b>113,0</b>
шу жумладан:			
МДХ давлатлари	23,9	21,1	88,3
бошқа давлатлар	71,0	86,2	121,4

2017 йил январь-сентябрда вилоят ташқи савдо айланмасида МДХ ва бошқа давлатларнинг улуши қуйидагича ифодаланади:

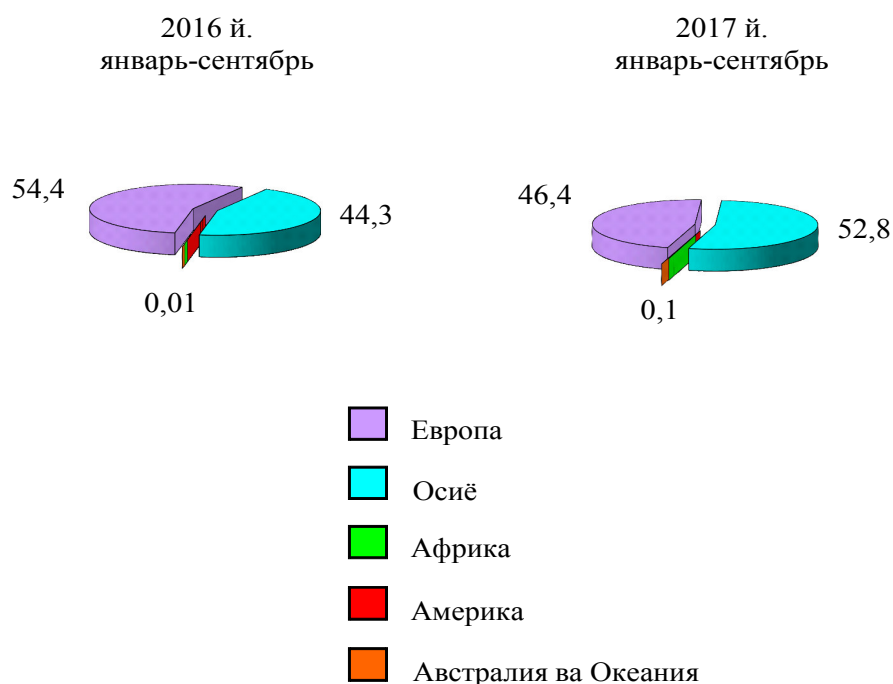


2017 йилнинг январь-сентябрида вилоят экспорт-импорти таркиби куйидагича ифодаланади:

	Экспорт ва импортнинг умумий ҳажмидаги улуши, фоиз ҳисобида		Ҳажмидаги ўзгариш, фоиз ҳисобида
	2016 йил январь-сентябрь	2017 йил январь-сентябрь	2016 йил январь-сентябрига нисбатан фоиз ҳисобида
<b>Экспорт таркиби</b>	<b>100</b>	<b>100</b>	<b>153,7</b>
пахта толаси	7,6	41,7	165,3
озик-овқат маҳсулотлари	11,2	14,6	23,6 марта
кимё маҳсулотлари ва ундан тайёрланган буюмлар	0,6	0,9	6,1 марта
энергия манбалари ва нефт маҳсулотлари	-	-	-
қора ва рангли металллар	-	-	-
машина ва ускуналар	0,01	0,1	4,4 марта
хизматлар	57,5	6,9	2,7 марта
бошқалар	23,1	35,9	3,7 марта
<b>Импорт таркиби</b>	<b>100</b>	<b>100</b>	<b>2,7 марта</b>
озик-овқат маҳсулотлари	2,9	2	5,5 марта
<b>кимё маҳсулотлари ва ундан тайёрланган буюмлар</b>	<b>12,3</b>	<b>8,9</b>	<b>5,9 марта</b>
энергия манбалари ва нефт маҳсулотлари	0,1	-	-
қора ва рангли металллар	1,6	1,7	2,1 марта
машина ва ускуналар	60,0	68,8	2,5 марта
хизматлар	7,1	0,0	-
бошқалар	16,1	18,6	2,6 марта

Ташқи савдо айланмасининг китъалар бўйича таркиби:

умумий ҳажмга нисбатан фоиз ҳисобида

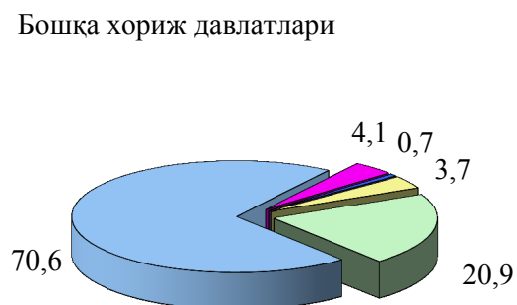
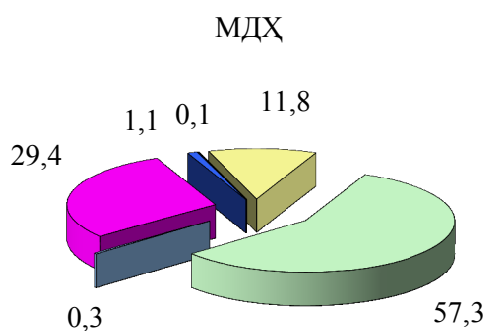


2017 йилнинг январь-сентябрида вилоят ташқи савдо айланмасида катта улушга эга бўлган давлатлар билан товар айланмаси:

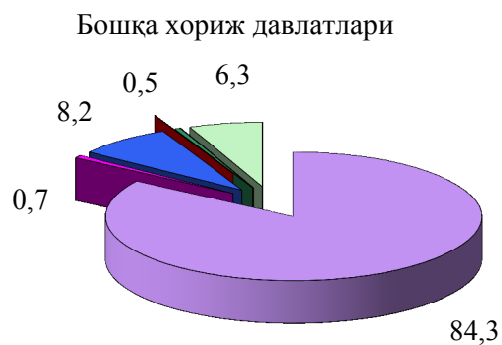
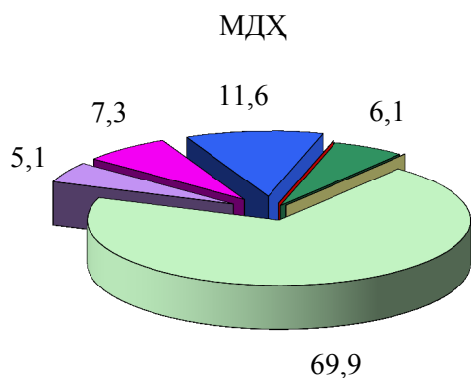
	Вилоят товар айланмасида улуши, фоиз ҳисобида	2016 йил январь-сентябрига нисбатан фоиз ҳисобида
Хитой	23,6	166,8
Россия Федерацияси	19,7	196,8
Латвия	10,2	79,4 марта
Эрон	10,1	99,4
Грузия	5,8	187,7
Швейцария	5,0	148,3
Қозоғистон	5,5	196,8
Италия	4,0	31,8
Туркия	3,2	102,3

2017 йил январь-сентябрда МДХ ва бошқа хориж давлатлари билан амалга оширилган ташқи савдо таркиби куйидагича ифодаланади:

### Экспорт



### Импорт



- Пахта толаси
- Озиқ-овқат маҳсулотлари
- Кимё ва пластмасса маҳсулотлари
- Энергия манбалари
- Қора ва рангли металлар
- Машина ва ускуналар
- Хизматлар
- Бошқалар

## Саноат

2017 йил январь-сентябрда саноат маҳсулоти ҳажми 2672,6 млрд. сўмни ёки ўтган йилнинг шу даврига нисбатан ўсиш суръати 124,0 фоизни ташкил этди.

Ҳисобот даврида 1646,7 млрд. сўмлик истеъмол товарлари ишлаб чиқарилиб, 2016 йил январь-сентябрга нисбатан 124,1 фоизни ташкил этди. Жумладан, 632,5 млрд. сўмлик озиқ-овқат маҳсулотлари, ароқ-вино маҳсулотлари ва пиво, 1014,2 млрд. сўмлик ноозиқ-овқат моллари (2016 йил январь-сентябрга нисбатан мос равишда 117,0 фоиз ва 129,0 фоиз) ишлаб чиқарилди. Тармоқлараро саноат кооперациясини ривожлантириш, тайёр маҳсулотлар, бутловчи қисмлар ва материаллар ишлаб чиқаришни маҳаллийлаштириш дастурини амалга ошириш доирасида тадбиркорлик субъектлари томонидан 2017 йилнинг январь-сентябрь ойларида 7,6 млрд. сўмлик маҳаллийлаштирилган маҳсулот ишлаб чиқарилди.

2017 йил январь-сентябрда иқтисодий фаолият турлари бўйича саноат маҳсулотини ишлаб чиқариш қуйидагича ифодаланади:

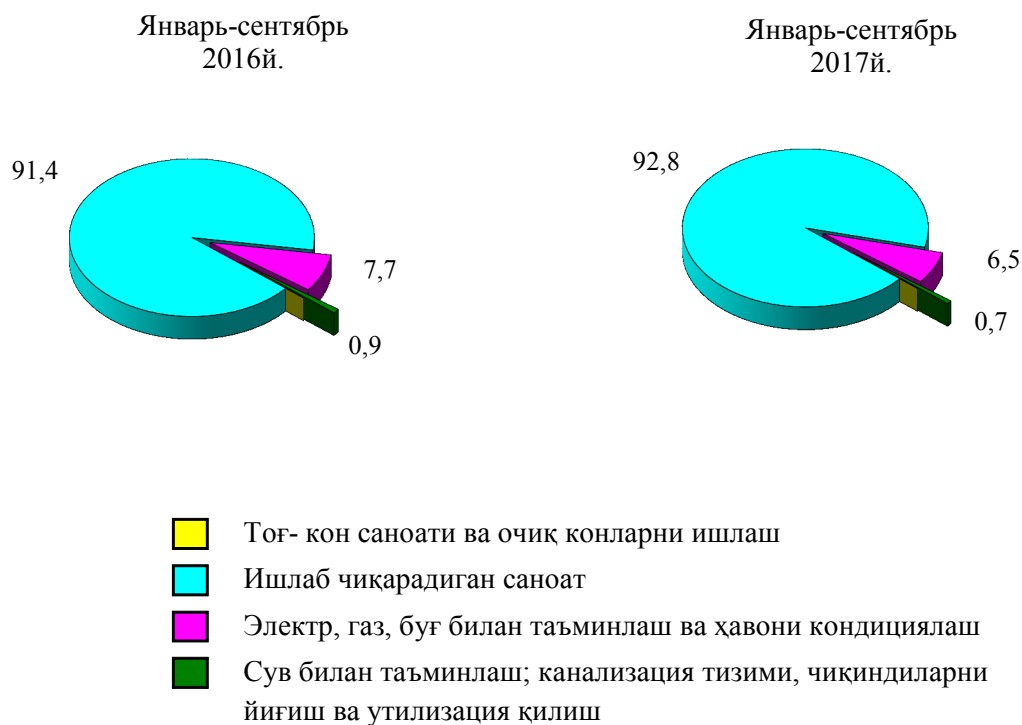
	млрд. сўм	ўсиш суръати, фоиз ҳисобида
<b>Иқтисодий фаолиятнинг алоҳида турлари бўйича саноат маҳсулотлари ишлаб чиқариш ҳажми</b>	<b>2672,6</b>	<b>124,0</b>
<b>Тоғ- кон саноати ва очик конларни ишлаш</b>	<b>0,4</b>	<b>105,3</b>
улардан:		
Тоғ-кон саноати билан боғлиқ бошқа фаолият	0,4	105,3
<b>Қайта ишлаш саноати</b>	<b>2480,3</b>	<b>145,2</b>
ундан:		
Озиқ- овқат маҳсулотлари ишлаб чиқариш	681,8	103,9
Ичимликлар тамаки маҳсулотлари ишлаб чиқариш	132,1	165,0
Тўқимачилик маҳсулотлари ишлаб чиқариш	475,0	121,7
Кийим ишлаб чиқариш	54,0	79,0
Тери ва унга тегишли маҳсулотлар ишлаб чиқариш	3,2	99,5
Ёғоч ва пўкак буюмлар, поҳол ва тўқиш учун материаллардан буюмлари, ишлаб чиқариш	9,6	136,7
Қоғоз ва қоғоз маҳсулотларини ишлаб чиқариш	3,1	138,7

	млрд. сўм	ўсиш суръати, фоиз ҳисобида
Ёзилган материалларни нашр қилиш ва акс эттириш	3,7	120,5
Кимё маҳсулотлари ишлаб чиқариш	10,6	112,4
Асосий фармацевтика маҳсулотлари ва препаратлари ишлаб чиқариш	12,0	109,1
Резина ва пластмасса буюмлар ишлаб чиқариш	35,5	111,0
Бошқа нометалл минерал маҳсулотлар ишлаб чиқариш	115,8	101,0
Металлургия саноати	0,1	109,5
Машина ва ускуналардна ташқари тайёр металл буюмлар ишлаб чиқариш	53,8	111,4
Электр ускуналар ишлаб чиқариш	18,4	108,8
Бошқа тоифаларга киритилмаган машина ва ускуналар ишлаб чиқариш	42,2	103,7
Автотранспорт воситалари, трейлерлар ва ярим прицеплар ишлаб чиқариш	706,1	2,1 м
Мебел ишлаб чиқариш	11,5	109,7
Бошқа тайёр буюмлар ишлаб чиқариш	99,4	103,1
Машина ва ускуналарни таъмирлаш ва ўрнатиш ҳамда тайёр металл буюмлар ишлаб чиқариш	12,4	108,9
<b>Электр, газ, буғ билан таъминлаш ва ҳавони кондициялаш</b>	<b>174,0</b>	<b>115,7</b>
<b>Сув билан таъминлаш; канализация tizими, чиқиндиларни йиғиш ва утилизация қилиш</b>	<b>17,8</b>	<b>105,4</b>
<b>Истеъмол товарларини ишлаб чиқариш</b>	<b>1646,7</b>	<b>124,1</b>
шу жумладан:		
озиқ-овқат товарлари	610,0	117,3
ноозиқ-овқат товарлари	1014,2	129,0



Иқтисодий фаолият турлари бўйича саноат маҳсулотларини ишлаб чиқариш қуйида келтирилган:

умумий ҳажмга нисбатан фоиз ҳисобида



**Иқтисодий фаолият турлари бўйича саноат маҳсулоти турларини ишлаб чиқариш**  
(йирик корхоналар бўйича)

	Ўлчов бирлиги	2017 йил январь-сентябрь	2016 й январь-сентябрга нисбатан %
<b>Ишлаб чиқарадиган саноат</b>			
Ароқ	минг.л 100% спирт	1220,0	96,2
Узум виноси ёки узум турпини дистиллаш натижасида олинган спирт на-стойкалари, коньяк спиртидан ташқари	минг. л 100% спирт	14,0	112,0
Узум виноси	минг. л	910,0	101,1
Йирик шохли қорамол, чўчқа, кўй, эчки, отсимонлар оиласига кирувчи хайвонлар гўшти, янги сўйилган ёки	тн	1,1	50,0

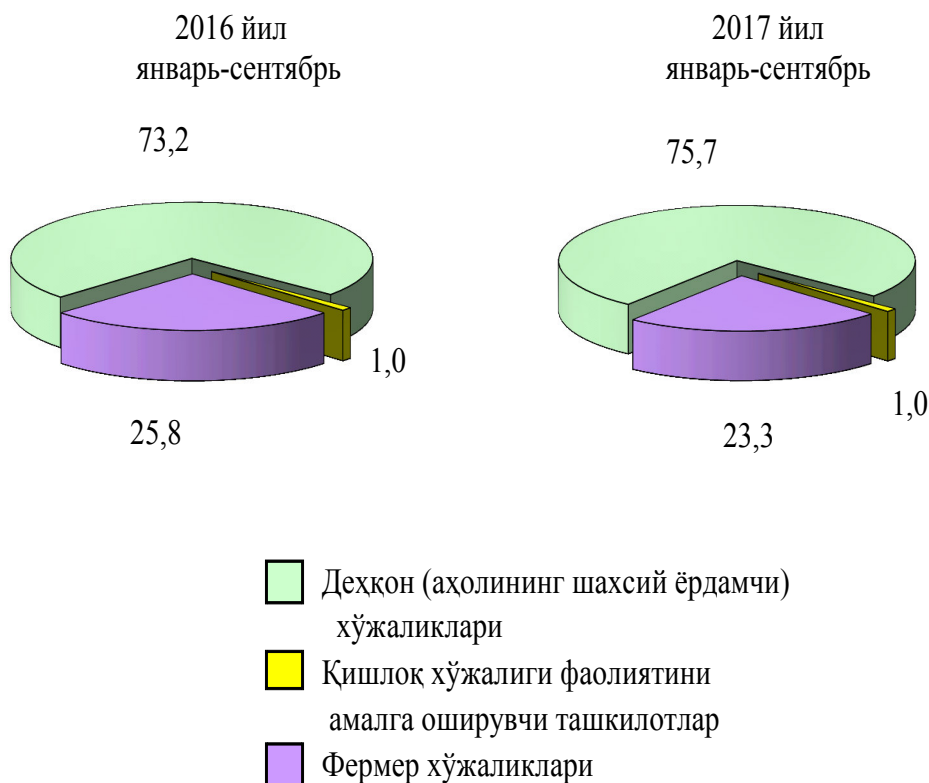
	Ўлчов бирлиги	2017 йил январь- сентябрь	2016 й январь- сентябрга нисбатан %
совитилган			
Юмшоқ буғдой ва спельта уни	минг.тн	57,2	115,5
Макарон маҳсулотлари ва шу каби хамирдан тайёрланган маҳсулотлар	тн	372,8	96,8
Биринчи навли ундан тайёрланган буғдой нони, оғирлиги 600 г (буханка)	тн	2413,3	123,5
Тозаланган пахта ёғи ва унинг фракциялари (кимёвий модификация қилинганларидан ташқари)	тн	15472,9	158,6
Чакана савдо учун қадокланмаган пахтадан йигирилган бир қаватли ип	тн		
Иш кийими	минг дона	11,9	43,7
Пахта толаси	минг тн	60,2	116,6
Пахта чигити	минг тн	92,3	117,4
Пахта тивити (линт)	тн	5267	141,8
<b>Электр, газ, буғ билан таъминлаш ва ҳавони кондициялаш</b>			
Гидроэлектростанциялар ишлаб чиқарган электр энергияси	млн.кВт/с	501,2	128,4
Буғ ва иссиқ сув (иссиқлик энергияси)	минг Гкал.	66,6	100,2

## Қишлоқ, ўрмон ва балиқ хўжалиги

2017 йилнинг январь-сентябрида ишлаб чиқарилган (кўрсатилган хизматлар) умумий ҳажми 2310,0 млрд. сўмни ёки 2016 йилнинг шу даврига нисбатан 102,0 фоизни, шу жумладан, деҳқончилик ва чорвачилик, овчилик ва бу соҳаларда кўрсатилган хизматлар ҳажми 30,2 млрд. сўмни (102,2 фоиз), ўрмончилик хўжаликларида 3,0 млрд. сўмни (101,3 фоиз), балиқчилик хўжаликларида 21,2 млрд. сўмни (102,5 фоиз) ташкил қилди.

Қишлоқ хўжалиги маҳсулотлари ишлаб чиқариш ҳажмининг хўжаликлар тоифалари бўйича тақсимланиши куйидагича ифодаланади:

умумий ҳажмга нисбатан фоиз ҳисобида



**Ҳосил йиғими.** 2017 йилда барча тоифадаги хўжаликлар томонидан 240,3 минг тонна бошоқли дон экинлари ишлаб чиқарилган бўлиб, ўтган йилнинг шу даврига нисбатан 4,8 фоизга кўпайган, шундан 239,5 минг тонна буғдой (4,7 фоиз).

Барча тоифадаги хўжаликларда 100,2 минг тн. картошка қазиб олинди (2016 йилга нисбатан 3,1 фоизга кўп), 392,2 минг тн. сабзавот (5,3 фоизга кўп) 116,4 минг тн. полиз экинлари (5,0 фоизга кўп) 143,4 минг тн. мева ва резаворлар (4,2 фоизга кўп) ва 31,1 минг тн. узум (7,5 фоизга кўп) етиштирилди.

**Чорвачилик.** 2017 йилнинг 1 октябр ҳолатига йирик шохли қорамоллар сони ўтган йилнинг шу даврига нисбатан 22,0 минг бошга (2,8 фоизга), шу жумладан сигирлар 5,0 минг бошга (1,7 фоизга), қўй ва эчкилар 4,0 минг бошга (1,2 фоизга), паррандалар 130,0 минг бошга (2,6 фоизга) кўпайди.

2017 йилнинг январь-сентябрь ойларида барча тоифадаги хўжаликларда 116,5 минг тонна тирик вазнда гўшт (ўтган йилга нисбатан 105,1 фоиз), 800,4 минг тонна сут (105,0 фоиз), 333,9 млн. дона тухум (106,3 фоиз), 1152 тонна жун (102,4 фоиз), 6,0 минг дона қоракўл тери (105,1 фоиз) етиштирилди.

Барча ҳудудларда чорвачилик маҳсулотлари (гўшт, сут, тухум) ишлаб чиқаришнинг ўсиши асосан деҳқон хўжаликлари ҳисобига бўлиб, гўшт ишлаб чиқариш умумий ҳажмида уларнинг улуши 96,1 фоизни, сут ишлаб чиқаришда – 94,9 фоизни, тухум ишлаб чиқаришда 64,8 фоизни ташкил этди.

2017 йил 1 октябрь ҳолатига чорва моллари ва паррандалар бош сони қуйидагича:

	минг бош	ўсиш суръати, %
<b>Йирик шохли корамол</b>	<b>806,0</b>	<b>102,8</b>
шу жумладан:		
Фермер хўжаликлари	61,5	100,3
Дехқон (аҳолининг шахсий ёрдамчи) хўжаликлари	738,4	103,1
Қишлоқ хўжалиги фаолиятини амалга оширувчи ташкилотлар	6,1	101,7
<b>улардан сигирлар</b>	<b>321,9</b>	<b>101,7</b>
шу жумладан:		
Фермер хўжаликлари	23,4	104,5
Дехқон (аҳолининг шахсий ёрдамчи) хўжаликлари	296,5	101,5
Қишлоқ хўжалиги фаолиятини амалга оширувчи ташкилотлар	2,0	100,0
<b>Куй ва эчкилар</b>	<b>400,3</b>	<b>101,2</b>
шу жумладан:		
Фермер хўжаликлари	32,9	115,0
Дехқон (аҳолининг шахсий ёрдамчи) хўжаликлари	365,9	100,1
Қишлоқ хўжалиги фаолиятини амалга оширувчи ташкилотлар	1,6	106,7
<b>Отлар</b>	<b>5,3</b>	<b>100,2</b>
шу жумладан:		
Фермер хўжаликлари	0,5	102,2
Дехқон (аҳолининг шахсий ёрдамчи) хўжаликлари	4,8	100,1

	минг бош	ўсиш суръати, %
Қишлоқ хўжалиги фаолиятини амалга оширувчи ташкилотлар	0,04	85,2
<b>Паррандалар</b>	<b>5195,1</b>	<b>102,6</b>
шу жумладан:		
Фермер хўжаликлари	1126,0	101,6
Дехқон (аҳолининг шахсий ёрдамчи) хўжаликлари	3348,0	109,4
Қишлоқ хўжалиги фаолиятини амалга оширувчи ташкилотлар	721,1	80,4

Дехқон (аҳолининг шахсий ёрдамчи) хўжаликларида йирик шохли қорамолларнинг улуши 91,6 фоизни, фермер хўжаликларида эса 7,6 фоизни, шу жумладан, сигирлар мос равишда 92,1 ва 7,3 фоизни, кўй ва эчкилар 91,5 ва 8,2 фоизни, отлар 89,5 ва 9,7 фоизни, паррандалар 64,4 ва 21,7 фоизни ташкил этди.

2017 йилнинг январь-сентябрида барча тоифадаги хўжаликларда тирик вазн ҳисобида 116,5 минг тонна гўшт (2016 йилнинг январь-сентябрига нисбатан 5,1 фоизга кўп), 800,4 минг тонна сут (5,0 фоизга кўп), 333,9 млн. дона тухум (6,3 фоизга кўп), ишлаб чиқарилди.

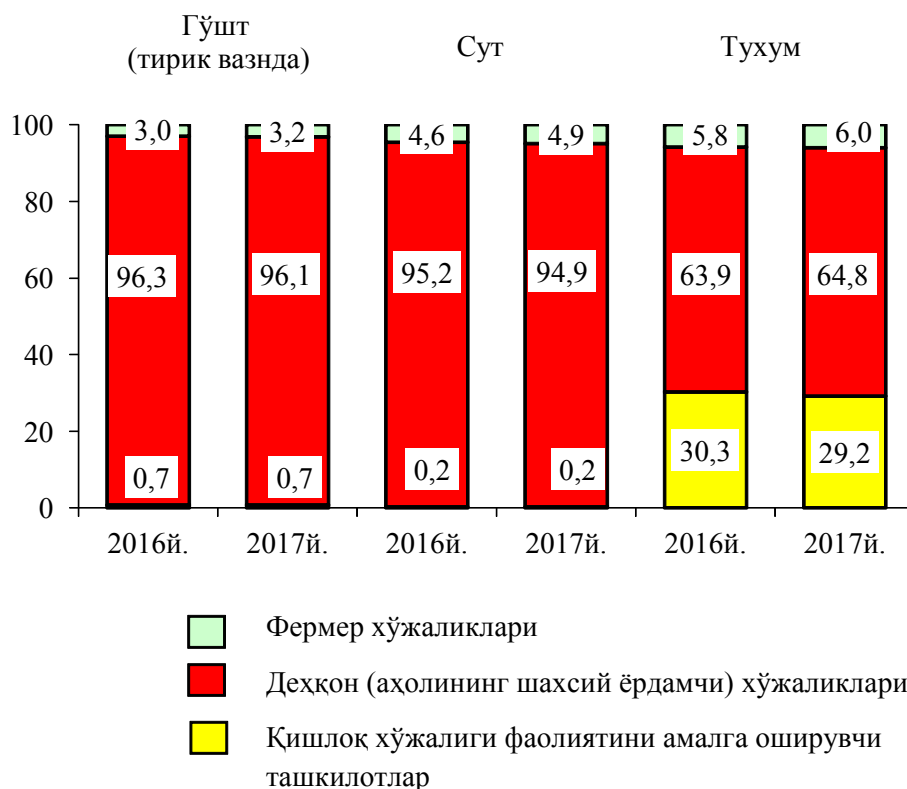
2017 йил январь-сентябрь ойларида ишлаб чиқарилган чорвачилик маҳсулотлари қуйидагича:

	миқдори	ўсиш суръати, %
<b>Гўшт (тирик вазнда), минг тн.</b>	<b>116,5</b>	<b>105,1</b>
шу жумладан:		
Фермер хўжаликлари	3,7	109,6
Дехқон (аҳолининг шахсий ёрдамчи) хўжаликлари	111,9	104,9
Қишлоқ хўжалиги фаолиятини амалга оширувчи ташкилотлар	0,9	116,3
<b>Сут, минг тн.</b>	<b>800,4</b>	<b>105,0</b>
шу жумладан:		

	миқдори	ўсиш суръати, %
Фермер хўжаликлари	38,6	109,7
Дехқон (аҳолининг шахсий ёрдамчи) хўжаликлари	759,9	104,8
Қишлоқ хўжалиги фаолиятини амалга оширувчи ташкилотлар	1,9	111,2
<b>Тухум, млн. дона</b>	<b>333,8</b>	<b>106,3</b>
шу жумладан:		
Фермер хўжаликлари	19,9	112,4
Дехқон (аҳолининг шахсий ёрдамчи) хўжаликлари	216,3	108,5
Қишлоқ хўжалиги фаолиятини амалга оширувчи ташкилотлар	97,6	100,6

Чорвачилик маҳсулотлари ишлаб чиқариш таркиби қуйидагича ифодаланади:

ишлаб чиқариш умумий ҳажмига нисбатан фоиз ҳисобида



**Фермер хўжаликлари.** 2017 йилнинг январь-сентябрида фермер хўжаликлари томонидан ишлаб чиқарилган қишлоқ хўжалиги маҳсулотлари ҳажми 2310,0 млрд. сўмни ёки 2016 йилнинг тегишли даврига нисбатан 102,0 фоизни ташкил қилди.

Қишлоқ хўжалиги маҳсулотлари умумий ҳажмида фермер хўжалиklarининг улуши 22,7 фоизни ташкил этди.

2017 йилнинг 1 октябр ҳолатига фермер хўжалиklarида 61,5 минг бош йирик шохли қорамол, шу жумладан 23,4 минг бош сигир, 32,9 минг бош қўй ва эчкилар, 1126,0 минг бош паррандалар мавжуд бўлиб, 2016 йилнинг 1 октябрга нисбатан йирик шохли қорамоллар сони 100,3 фоизни, шу жумладан сигирлар 104,5 фоизни, қўй ва эчкилар 115,0 фоизни, паррандалар 101,6 фоизни ташкил қилди.

Фермер хўжалиklarида асосий қишлоқ хўжалик маҳсулотларини ишлаб чиқариш қуйидагича ифодаланади:

	январь-сентябрь				2016 йил январь-сентябрга нисбатан фоиз ҳисобида
	2016 й.		2017 й.		
	тонна	ишлаб чиқариш умумий ҳажмидаги улуши, фоиз	тонна	ишлаб чиқариш умумий ҳажмидаги улуши, фоиз	
Бошоқли дон	134930	58,8	142767	59,4	105,8
шу жумладан буғдой	134600	58,8	142310	59,4	105,7
Картошка	21600	22,2	15540	15,5	71,9
Сабзавот	92500	24,8	95862	24,4	103,6
Полиз	64800	58,5	68152	58,2	105,2
Мева ва резаворлар	69300	50,3	70120	48,9	101,2
Узум	8800	30,4	9091	29,2	103,3
Гўшт, тирик вазнда	3372	3,0	3697	3,2	109,6
Сут	35200	4,6	38624	4,8	109,7
Тухум, минг дона	17700	5,6	19900	6,0	112,4
Жун, тонна	153	13,6	102	8,9	66,7
Қорақўл, дона	540	9,0	570	9,1	105,6
Пилла, тонна	1975,8	90,7	507,4	63,1	25,7

## Инвестициялар ва қурилиш

2017 йил январь-сентябрда вилоятнинг асосий капиталини қўпайтиришга 1204,0 млрд. сўм миқдорида инвестициялар киритилди ва ўтган йилнинг шу даврига нисбатан ўсиш суръати 108,1 фоизни ташкил қилди.

Молиялаштириш манбалари бўйича асосий капиталга киритилган инвестицияларнинг тақсимланиши қуйида келтирилган:

	млрд.сўм	ўсиш суръати, %	яқунга нисбатан фоиз
<b>Асосий капиталга киритилган инвестициялар</b>	<b>1204,0</b>	<b>108,1</b>	<b>100</b>
шу жумладан			
<b>Марказлашган инвестициялар:</b>	<b>250,7</b>	<b>169,5</b>	<b>20,8</b>
бюджет маблағлари	94,1	151,9	7,8
давлат мақсадли фонд маблағлари	86,7	113,6	7,2
тикланиш ва тараққиёт фонди маблағлари	26,0		2,2
ҳукумат кафолати остида чет эл кредитлари	43,9	453,5	3,6
<b>Марказлашмаган инвестициялар</b>	<b>953,3</b>	<b>99,0</b>	<b>79,2</b>
корхоналарнинг ўз маблағлари	267,3	126,1	22,2
аҳоли маблағлари	435,3	85,2	36,2
тўғридан-тўғри хорижий инвестиция ва кредитлар	47,4	105,6	3,9
тижорат банк кредитлари ва бошқа қарз маблағлари	203,7	105,8	16,9

2017 йил январь-сентябрда асосий капиталга инвестицияларнинг технологик таркиби қуйида келтирилган:

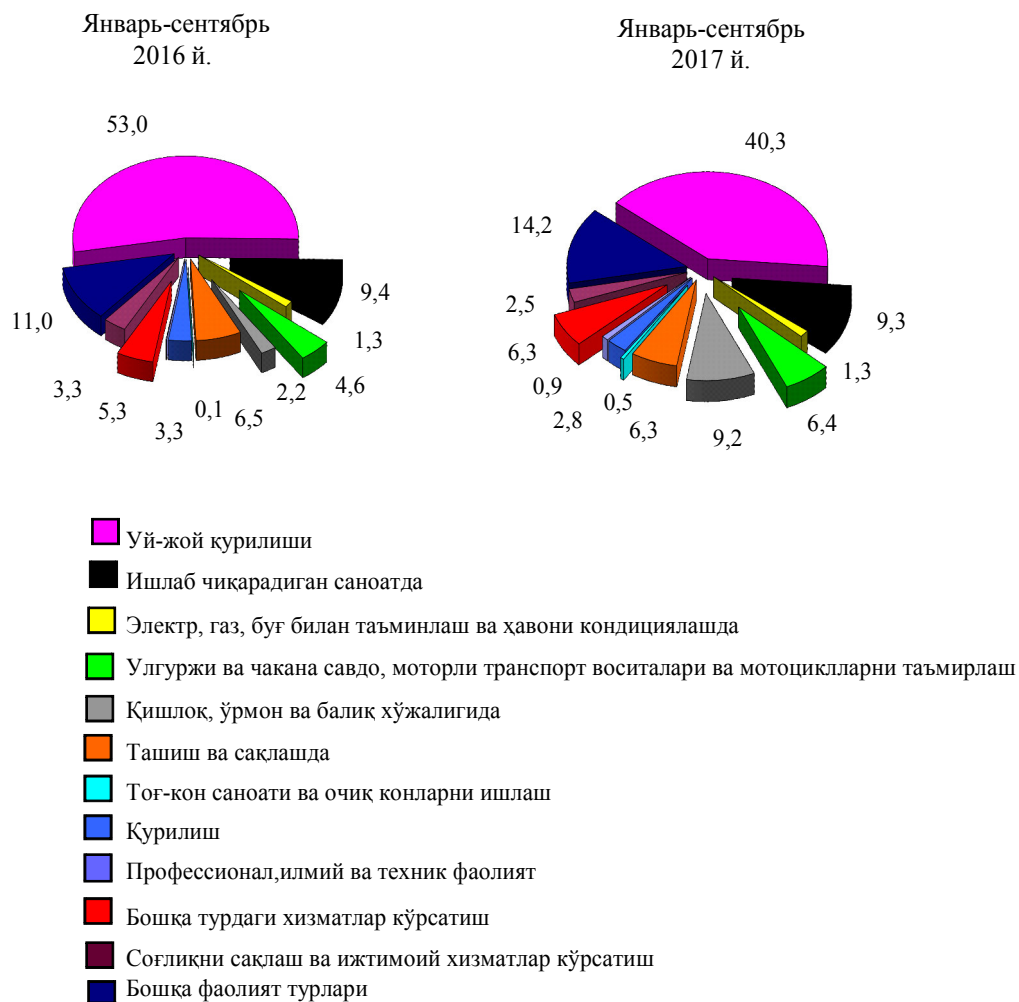
	Жами	Давлат	Нодавлат
<b>Жами, млрд. сўм</b>	<b>1204,0</b>	<b>260,4</b>	<b>943,6</b>
шу жумладан: умумий ҳажмга нисбатан фоиз кўринишида			
қурилиш-монтаж ишлари	77,8	85,0	75,8
машина, ускуналар, транспорт воситалари ишлаб чиқариш ва хўжалик жиҳозлар	19,5	11,2	21,8
Бошқа ҳаражатлар	2,7	3,8	2,4



Асосий капиталга киритилган инвестицияларнинг технологик таркибининг тузилиши 2016 йил январь-сентябрга нисбатан қурилиш-монтаж ишларнинг улуши 2,2 фоизли пунктга камайган, машина, ускуналар, транспорт воситалари, ишлаб чиқариш ва хўжалик жиҳозлар қиймати улуши 1,9 фоизли пунктга кўпайган ва бошқа харажатларнинг улуши 0,3 фоизли пунктга кўпайган.

Асосий капиталга киритилган инвестициялар ва кредитларни иқтисодий фаолият турлари бўйича қуйидагича ифодаланади:

умумий ҳажмга нисбатан фоиз ҳисобида



**Ижтимоий соҳа объектларини қуриш**

2017 йил январь-сентябрда умумий майдони 678,8 минг кв.м. бўлган 3648 та (2016 йил январь-сентябрга нисбатан 78,6 фоиз), шу жумладан қишлоқ жойларида 575,3 минг кв.м. (81,6 фоиз) уй-жой фойдаланишга топширилди. Ноишлаб чиқариш соҳасига киритилган инвестициялар ҳажмидан 484,7 млрд. сўми ёки 64,1 фоизи уй-жой қурилишида ўзлаштирилди.

Умумтаълим мактаблари, касб-ҳунар коллежлари, мусиқа ва санъат мактаблари қуриш, қайта таъмирлаш ҳамда касб-ҳунар коллежларига ва умумтаълим мактабларига спорт иншоотлари қурилишида 28,6 млрд. сўмлик инвестициялар ўзлаштирилди, бу ноишлаб чиқариш соҳасига йўналтирилган инвестицияларнинг

3,8 фоизини ва таълим соҳасига киритилган инвестицияларнинг 62,3 фоизини ташкил қилди.

Соғлиқни сақлаш объектларини қуриш ва реконструкция ишларида 21,0 млрд. сўмлик инвестициялар ўзлаштирилди, бу ноишлаб чиқариш соҳасига йўналтирилган инвестицияларнинг 2,8 фоизини ва соғлиқни сақлаш соҳасига киритилган инвестицияларнинг 63,1 фоизини ташкил қилди.

Коммунал қурилиш соҳасида 115,5 км узунликдаги ичимлик суви, 20,0 км узунликдаги газ тармоқлари ишга туширилди, бу 2016 йил январь-сентябрга нисбатан мос равишда 89,0 ва 142,9 фоизни ташкил қилди.

Ичимлик суви тармоқлари қурилишига аҳоли маблағлари ҳисобига 1024,9 млн.сўм, газ тармоқлари қурилишига эса 653,0 млн. сўм миқдорида инвестициялар ўзлаштирилди.

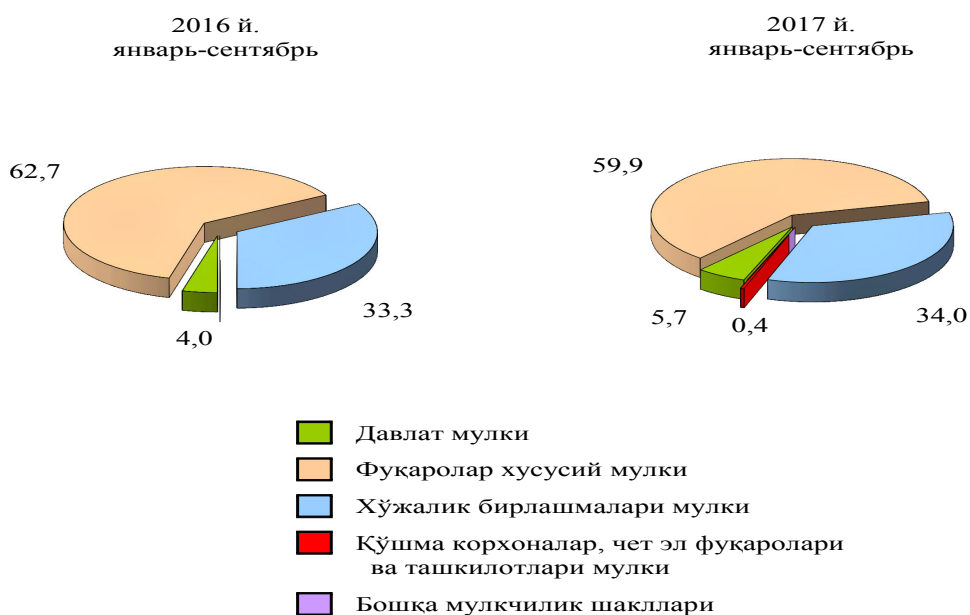
**Қурилиш фаолияти.** 2017 йил январь-сентябрда 999,8 млрд. сўмлик қурилиш ишлари бажарилиб, ўтган йилнинг шу даврига нисбатан ўсиш суръати 100,6 фоизни ташкил этди.

Қурилиш ишлари умумий ҳажмининг 81,2 фоизи бинолар ва иншоотларни қуриш бўйича қурилиш ишлари, 13,4 фоизи фуқаролик қурилиши объектларини қуриш бўйича қурилиш ишлари ва 5,4 фоизи ихтисослаштирилган қурилиш ишларига тўғри келди. Шу жумладан умумий ҳажмдан 80,6 фоизи янги қурилиш, реконструкция ва кенгайтириш ҳамда техник жиҳатдан қайта жиҳозлашга тўғри келади.

Нодавлат мулкчилик шаклидаги ташкилотлар томонидан 943,2 млрд. сўмлик қурилиш ишлари амалга оширилиб, жами қурилиш ишлари ҳажмидаги улуши 94,3 фоизни (2016 йил январь-сентябрга нисбатан ўсиш суръати 98,9 фоизни) ташкил қилди.

Мулкчилик шакллари бўйича қурилиш ташкилотларининг ўз кучлари билан бажарган қурилиш ишлари тақсимоти қуйидагича ифодаланади:

умумий ҳажмга нисбатан фоиз ҳисобида



## Транспорт

**Юк ташиш.** 2017 йил январь-сентябрь ойларида барча транспорт турлари томонидан 42,2 млн. тонна юк ташилган бўлиб, бу ўтган йилнинг шу даврига нисбатан 9,2 фоизга кўп.

Юк айланмаси барча транспорт турлари томонидан 1030,0 млн.тн-км. ни ташкил қилди ва 5,4 фоизга кўпайди.

Юк ташиш ва юк айланмаси транспорт турлари бўйича қуйидагича ифодаланади:

	2017 йил январь- сентябрь	2016 йил январь- сентябрга нис- батан фоиз хисобида
Ташилган юк, млн. тн	42,2	109,2
шу жумладан:		
автомобил транспортида	42,2	109,2
Юк айланмаси, млн. тн-км	1030,0	105,4
шу жумладан:		
автомобил транспортида	1030,0	105,4

Якка тартибдаги тадбиркорларнинг автомобил транспортининг юк айланмаси 2016 йил январь-сентябрга нисбатан 103,7 фоизга кўпайди ва 1030,0 млн. тн-км. ни ташкил қилди. Юк айланмасининг умумий ҳажмида хусусий юк ташувчиларнинг улуши 83,4 фоизни ташкил этди (2016 йил январь-сентябрда 84,7 фоиз).

**Йўловчи ташиш.** 2017 йил январь-сентябрда барча транспорт турлари томонидан 341,5 млн. киши ташилган бўлиб, бу кўрсаткич ўтган йилнинг шу даврига нисбатан 5,3 фоизга кўпайган. Йўловчи ташиш айланмаси ушбу даврда 4,3 фоизга кўпайиб, 3619,3 млн. йўловчи-км. ни ташкил қилди.

Транспорт турлари бўйича йўловчи ташиш ва йўловчи айланмаси қуйидагича ифодаланади:

	2017 йил январь-сентябрь	2016 йил январь-сентябрга нисбатан фоиз ҳисобида
Транспортда ташилган йўловчилар, млн. киши	341,5	105,3
шу жумладан, автомобил транспортида	341,0	105,4
Йўловчи айланмаси, млн. йўловчи-км	3619,3	104,3
шу жумладан, автомобил транспортида	3607,3	104,5

Хусусий йўловчи ташувчилар автомобил транспортида йўловчи айланмаси 2016 йил январь-сентябрга нисбатан 104,1 фоизга кўпайди ва 3050,4 млн. йўловчи-км. ни ташкил қилди. Йўловчи айланмасининг умумий ҳажмида хусусий йўловчи ташувчиларнинг улуши 84,3 фоизни ташкил этди (2016 йил январь-сентябрда 84,5 фоиз).

## Товарлар ва хизматлар бозори

2017 йил январь-сентябрда **бозор хизматлари ишлаб чиқаришнинг иқтисодий фаолият турлари** бўйича ҳажми 2146,7 млрд. сўмни ташкил қилди, шу жумладан қишлоқ жойларида 693,3 млрд. сўм ёки умумий кўрсатилган хизматлар ҳажмининг 32,3 фоизини ташкил қилди. 2016 йил январь-сентябрга нисбатан ўсиш 103,7 фоизни ташкил этди.

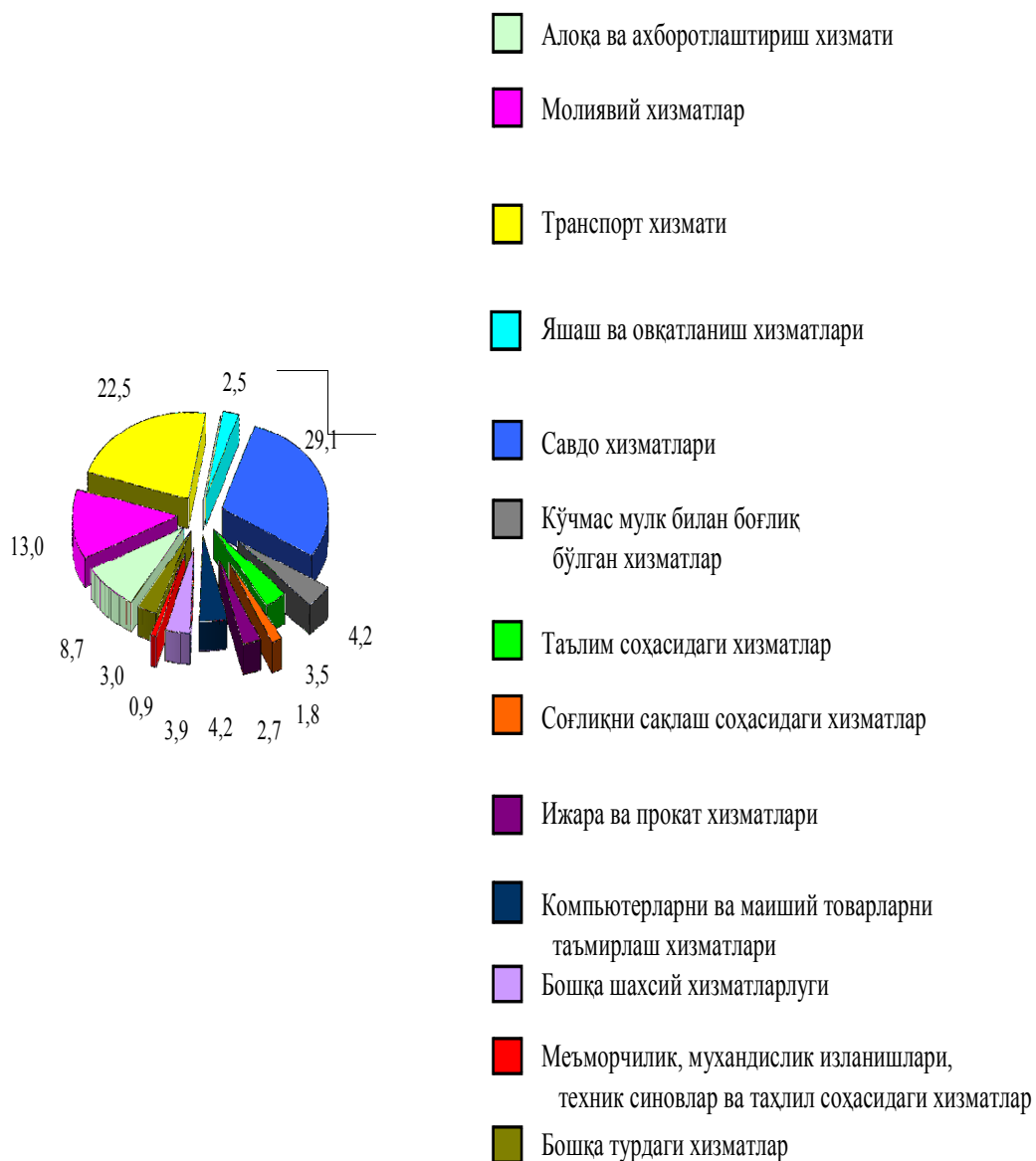
Бозор хизматлари ишлаб чиқаришнинг иқтисодий фаолият турлари бўйича тақсимланиши 2017 йилнинг январь-сентябрида қуйидагича ифодаланади:

	млрд. сўм	2016 йил январь- сентябрга нис- батан фоиз ҳисобида	яқунга нисбатан фоиз ҳисобида
<b>Жами хизматлар</b>	<b>2146,7</b>	<b>103,7</b>	<b>100,0</b>
Шу жумладан хизмат турлари бўйича:			
алоқа ва ахборотлаштириш хизмати	187,1	112,6	8,7

	млрд. сўм	2016 йил январь- сентябрга нис- батан фоиз ҳисобида	яқунга нисбатан фоиз ҳисобида
молиявий хизматлар	279,1	118,0	13,0
транспорт хизмати	482,3	100,7	22,5
шу жумладан автотранспорт хизмат- лари	456,5	100,5	21,3
яшаш ва овқатланиш хизматлари	54,1	110,9	2,5
савдо хизматлари	623,8	96,1	29,1
кўчмас мулк билан боғлиқ бўлган хизматлар	90,8	102,7	4,2
таълим соҳасидаги хизматлар	74,2	127,1	3,5
соғлиқни сақлаш соҳасидаги хизмат- лар	38,3	107,5	1,8
ижара ва прокат хизматлари	57,3	100,5	2,7
компьютерларни ва маиший товар- ларни таъмирлаш хизматлари	90,0	101,0	4,2
бошқа шахсий хизматлар	83,8	100,7	3,9
меъморчилик, муҳандислик изланиш- лари, техник синовлар ва таҳлил соҳасидаги хизматлар	21,2	107,5	0,9
бошқа турдаги хизматлар	64,7	106,4	3,0

Хизмат кўрсатишда энг катта улуш молиявий (13,0 фоиз), транспорт (22,5 фоиз), ва савдо (29,1 фоиз) хизматларига тўғри келди.

2017 йил январь-сентябрда бозор хизматлари ишлаб чиқаришнинг иқтисодий фаолият турлари қуйидагича:



## Демография ва меҳнат бозори

Дастлабки маълумотларга кўра, 2017 йилнинг 1 октябрь ҳолатига вилоятда доимий аҳоли сони 1795,9 минг кишини ташкил қилди ва йил бошидан 19147 кишига ёки 1,1 фоизга кўпайди.

Аҳолининг табиий ҳаракати 2017 йил январь-сентябрда қуйидагича ифодаланади:

	Киши			Ҳар 1000 кишига	
	2016 й.	2017 й. <sup>1)</sup>	ўсиш, камайиш (-)	2016 й.	2017 й. <sup>1)</sup>
Туғилганлар	27227	26025	-1202	20,7	19,5
Ўлганлар	5658	6029	371	4,3	4,5
шу жумладан бир ёш- гача болалар	413	462	49	13,9	16,0
1000 туғилган болалар- га нисбатан					
Табиий ўсиш	21569	19996	-1573	16,4	15,0
Никоҳлар	10348	10805	457	7,9	8,1
Ажралишлар	821	1011	190	0,6	0,8

**Туғилиш даражаси.** 2017 йилнинг январь-сентябрида туғилганлар сони 26025 кишини ташкил қилди ва 2016 йилнинг шу даврига (27227 киши) нисбатан 1202 тага камайди. Туғилиш коэффициенти мос равишда 19,5 промиллени ташкил қилди ва 2016 йилнинг шу даврига (20,7 промилле) нисбатан 1,2 промиллега камайди.

Туғилиш даражасининг камайиши вилоятнинг Гурлан туманида (21,7 дан 19,0 промиллега), Хазорасп туманида (22,2 дан 20,9 промиллега), Хонка туманида (21,1 дан 19,8 промиллега), Янгиариқ туманида (19,6 дан 17,6 промиллега) камайиш кузатилди.

**Ўлим даражаси.** 2017 йилнинг январь-сентябрида ўлганлар сони 6029 кишини ташкил қилди ва 2016 йилнинг шу даврига (5658 киши) нисбатан 371 тага кўпайди. Мос равишда ўлим коэффициенти 4,5 промиллени ташкил қилди (2016 йил январь-сентябрда 4,3 промилле).

Ўлганлар сонининг кўпайиши Урганч шаҳрида (5,8 дан 6,9 промиллега), Хазорасп туманида (4,1дан 4,5 промиллега), Янгиариқ туманида (3,9 дан 4,1 промиллега), Янгибозор туманида (4,1 дан 4,6 промиллега) кўпайиш кузатилди.

Ўлганлар умумий сонидан 57,5 фоизи қон айланиш тизими касалликларидан, 10,5 фоизи - ўсма касалликларидан, 5,2 фоизи - овқат ҳазм қилиш органлари касалликларидан, 3,7 фоизи - нафас олиш органлари касалликларидан, 6,7 фоизи - бахтсиз ҳодиса, захарланиш ва жароҳатлардан вафот этган.

Дастлабки маълумотларга кўра, 2017 йилнинг январь-сентябрда бир ёшга тўлмаган 462 та болалар ўлими кузатилди. Болалар ўлими коэффициенти 16,0 промиллени ташкил қилди (2016 йилнинг январь-сентябрида 13,9 промилле).

Бир ёшгача ўлган болаларнинг умумий сонидан 69,1 фоизи перинатал даврда юзага келадиган ҳолатлардан, 10,4 фоизи – нафас олиш органлари касалликларидан, 10,0 фоизи – туғма аномалиялардан ва 4,3 фоизи инфекция ва паразитлар билан касалланганлиги сабабли вафот этган.

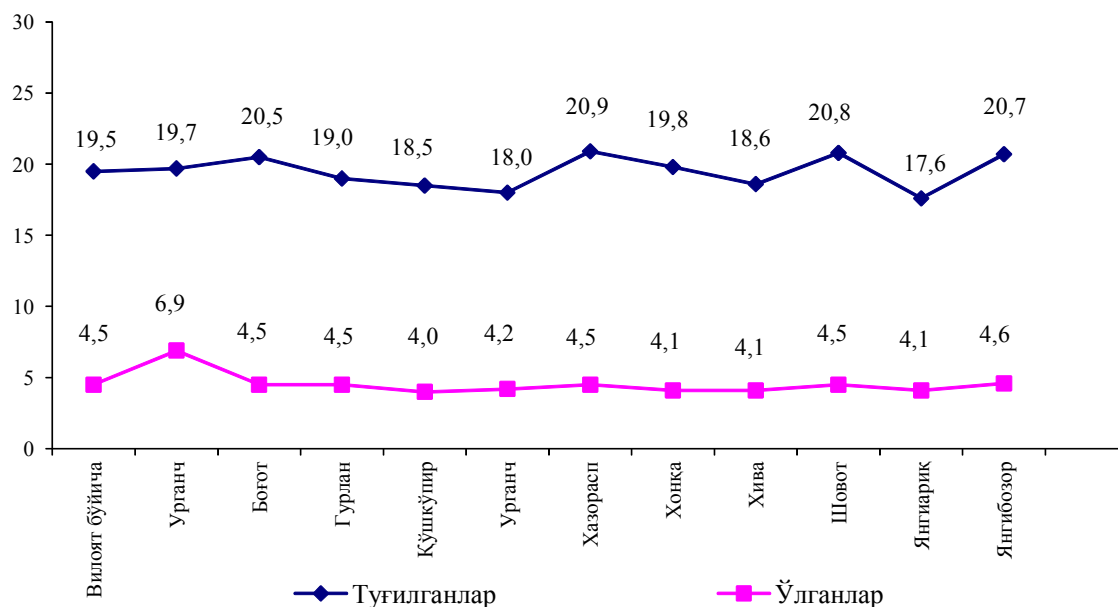
**Никоҳлар ва ажралишлар.** 2017 йилнинг январь-сентябрида ФХДЁ органларида 10805 та никоҳлар ва 1011 та ажралишлар рўйхатга олинди. Минг аҳолига нисбатан 8,1 та никоҳ (2016 йилнинг тегишли даврида 7,9 та) ва 0,8 та ажралишлар (2016 йилнинг тегишли даврида 0,6 га) тўғри келади.

**Миграция.** Дастлабки маълумотларга кўра, 2017 йилнинг январь-сентябр ойларида вилоят бўйича кўчиб келганлар сони 5175 кишини, шу давр мобайнида кўчиб кетганлар сони эса 6029 кишини ташкил қилди. Миграция қолдиғи минус 854 кишига (2016 йилнинг шу даврида - минус 901 киши) тенг бўлди.

Энг катта минус қолдиғлар Урганч шаҳарда (минус 997), Хазорасп туманида (минус 242), Хонка туманида (минус 152) Гурлан туманида (минус 152), Қўшқўпир туманида (минус 137) кузатилди.

Аҳолининг табиий ҳаракати 2017 йил январь-сентябрда қуйидагича ифодаланади:

Ҳар 1000 кишига



**Мехнат ресурсларининг сони** дастлабки маълумотларга кўра, 2016 йил январь-сентябрга нисбатан 101,4 фоизга кўпайиб, 999,4 минг кишини ёки вилоят доимий аҳолисининг 55,9 фоизини ташкил қилди.

2017 йил январь-сентябрда бандликка кўмаклашувчи марказларига ишга жойлаштиришда ёрдам беришни сўраб, 12479 нафар фуқаро мурожаат қилди. Иш қидириб Урганч шаҳарда 1521 та, Боғот туманида 844 та, Гурлан туманида 1421 та, Қўшқўпир туманида 1044 та, Урганч туманида 1054 та, Хазорасп туманида 918 та, Хонка туманида 1355 та, Хива туманида 934 та, Шовот туманида 1671 та Янгиарик туманида 700 та, Янгибазор туманида 1017 та фуқаро мурожаат этган.

1) дастлабки маълумот

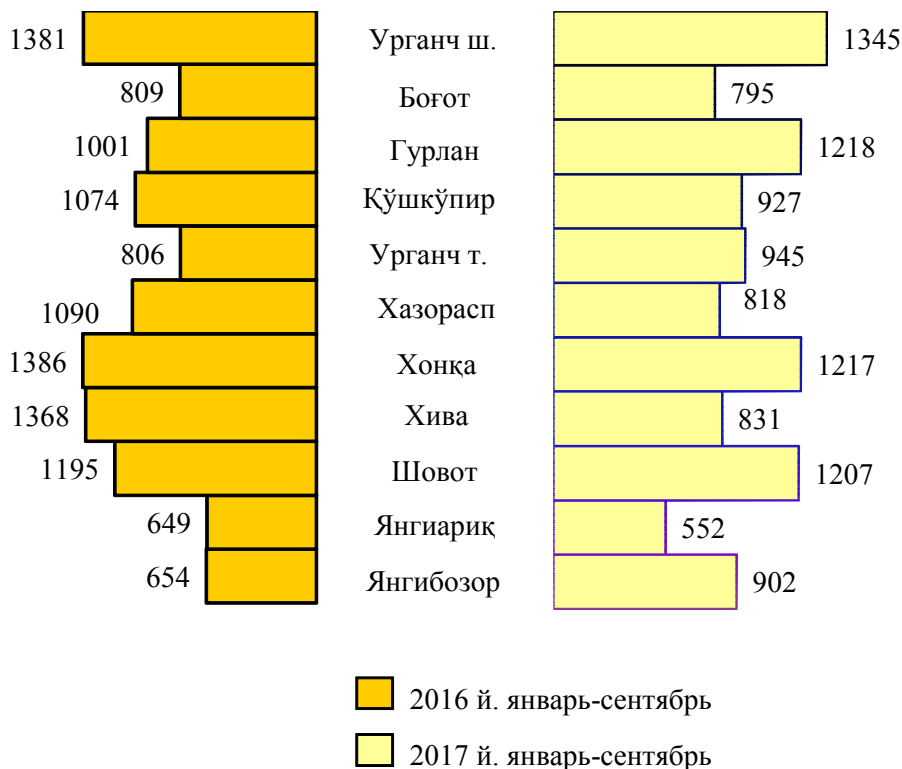


Бандликка кўмаклашувчи марказларига мурожаат қилган фуқаролардан 10757 та нафари ишга жойлаштирилди. Айниқса ушбу кўрсаткич Урганч шаҳарда (1345 кишига), Гурлан туманида(1218 кишига), Кўшкўпир (927 кишига), Хазорасп (818 кишига),Хонқа (1217 кишига) ва Шовот (1207 кишига), Янгибозор (902 кишига) туманларида юқори даражада бўлди.

Жорий йил мобайнида бандликка кўмаклашувчи марказларида рўйхатга олинган фуқаролардан 1389 нафари ишсизлик мақомини олган.

Бандликка кўмаклашувчи марказлари орқали ишга жойлаштирилган фуқаролар сони қуйидагича ифодаланади:

(киши)





---

**ХУДУДЛАРНИНГ ИЖТИМОЙ-  
ИҚТИСОДИЙ РИВОЖЛАНИШИНИНГ  
СТАТИСТИК КЎРСАТКИЧЛАРИ**

---



## Асосий иқтисодий кўрсаткичлар

	Ўлчов бирлиги	2017 йил январь- сентябрь	2016 йил январь- сентябрга нисбатан фоиз ҳисобида
ЯҲМ	млрд.сўм	5 841,5	106,7
Саноат маҳсулоти	млрд.сўм	2672,6	124,0
Истеъмол товарлари	млрд. сўм	1646,7	124,1
Қишлоқ, ўрмон ва балиқ хўжалиги	млрд. сўм	2678,0	102,0
Асосий капиталга киритилган инвестициялар	млрд.сўм	1204,0	108,1
Қурилиш ишлари	млрд. сўм	999,8	100,6
Юк айланмаси	млн. тн-км	1030,0	105,4
Йўловчи айланмаси	млн. йўловчи-км	3619,3	104,3
Чакана товар айланмаси	млрд. сўм	2 890,2	107,2
Хизматлар, жами	млрд. сўм	2146,7	103,7
Ташқи савдо айланмаси млн. АҚШ долл.	млн АҚШ долл	185,2	123,4
Экспорт	млн АҚШ долл	77,8	141,2
Импорт	млн АҚШ долл	107,4	113,0

**Корхона ва ташкилотлар сони**  
(фермер ва деҳқон хўжаликларисиз)

(бирлик)

	2017 йил 1 октябрь ҳолатига рўйхатга олинган	2017 йил январь-сентябрда	
		ташkil топди	тугатилды
<b>Вилоят бўйича:</b>	<b>14234</b>	<b>1330</b>	<b>996</b>
<b>шаҳарлар:</b>			
Урганч	3552	383	173
<b>туманлар:</b>			
Боғот	788	45	104
Гурлан	872	78	56
Қўшқўпир	804	86	60
Урганч	1391	154	184
Хазорасп	1000	92	65
Хонқа	987	111	53
Хива	2622	208	164
Шовот	698	51	46
Янгиариқ	949	85	48
Янгибозор	542	37	73

**Рўйхатга олинган юридик шахсларни  
мулкчилик шакллари бўйича тақсимлаш**  
(фермер ва деҳқон хўжаликларисиз)

(2017 йил 1 октябрь ҳолатига)

	Жами, бирлик	Умумий сонга нисбатан фоиз ҳисобида		
		давлат	нодавлат	шундан хусусий
<b>Вилоят бўйича:</b>	<b>14234</b>	<b>14,1</b>	<b>85,9</b>	<b>30,2</b>
<b>шаҳарлар:</b>				
Урганч	3552	9,8	90,2	30,2
<b>туманлар:</b>				
Боғот	788	19,0	81,0	35,5
Гурлан	872	19,4	80,6	40,6
Қўшқўпир	804	21,5	78,5	23,8
Урганч	1391	11,9	88,1	35,8
Хазорасп	1000	21,9	78,1	16,2
Хонқа	987	16,7	83,3	37,8
Хива	2622	7,3	92,7	29,1
Шовот	698	25,9	74,1	26,6
Янгиариқ	949	13,9	86,1	16,1
Янгибозор	542	21,2	78,8	46,9

**Кичик корхоналар ва микрофирмалар (бизнес) сони**  
(фермер ва деҳқон хўжаликларисиз)

(бирлик)

	2017 йил 1 октябрь ҳолатига рўйхатга олинган	2017 йил январь-сентябрда	
		ташқил топди	туғатилди
<b>Вилоят бўйича:</b>	<b>11310</b>	<b>1256</b>	<b>704</b>
<b>шаҳарлар:</b>			
Урганч	2869	351	151
<b>туманлар:</b>			
Боғот	579	43	75
Гурлан	651	75	28
Қўшқўпир	579	80	24
Урганч	1156	150	147
Хазорасп	696	88	43
Хонқа	806	107	23
Хива	2350	201	135
Шовот	466	46	27
Янгиариқ	768	81	25
Янгибозор	390	34	26



## Чет эл инвестицияси киритилган корхоналар сони

(2017 йил 1 октябрь ҳолатига, бирликда)

	Жами рўйхатга олинганлари	жумладан, фаолият кўрсатаётганлари	Фаолият кўрсатаётганларни жамига нисбатан, фоиз ҳисобида
<b>Вилоят бўйича:</b>	<b>49</b>	<b>49</b>	<b>100,0</b>
<b>шаҳарлар:</b>			
Урганч	12	12	100,0
<b>туманлар:</b>			
Боғот	5	5	100,0
Гурлан	1	1	100,0
Қўшқўпир	3	3	100,0
Урганч	5	5	100,0
Хазорасп	1	1	100,0
Хонқа	1	1	100,0
Хива	7	7	100,0
Шовот	11	11	100,0
Янгиариқ	2	2	100,0
Янгибозор	1	1	100,0

## Чет эл инвестицияси киритилган корхоналар сони

(бирлик)

	Рўйхатга олинганлар	2017 йил январь-сентябрда	
		ташkil этилган <sup>1)</sup>	тугатишган
<b>Вилоят бўйича:</b>	<b>49</b>	<b>9</b>	-
<b>шаҳарлар:</b>			
Урганч	12	1	-
<b>туманлар:</b>			
Боғот	5	1	-
Гурлан	1	-	-
Қўшқўпир	3	-	-
Урганч	5	1	-
Хазорасп	1	1	-
Хонқа	1	-	-
Хива	7	2	-
Шовот	11	2	-
Янгиариқ	2	1	-
Янгибозор	1	-	-

<sup>1)</sup> қайта ташkil этилганлар билан

**2017 йил январь – сентябрда иқтисодиёт тармоқлари  
бўйича корхона ва ташкилотлар фаолиятининг  
молиявий натижалари**

	Фойда, зарар (+,-)	
	млн, сўм	2017 йил январь-сентябрга нисбатан фоизда
<b>Жами</b>	<b>56316,8</b>	<b>130,7</b>
Тоғ-кон саноати ва очик конларни ишлаш	-	x
Қайта ишлаш саноати	17992,3	139,9
Электр, газ, буғ билан таъминлаш ва ҳавони кондициялаш	6001,6	78,2
Қурилиш	2077,3	97,8
Улгуржи ва чакана савдо, моторли транспорт воситалари ва мотоциклларни таъмирлаш	20063,4	130,1
Ташиш ва сақлаш	3624,3	2,9 марта
Ахборот ва алоқа	0,5	4,5
Молиявий ва суғурта фаолияти	-	x
Кўчмас мулк билан операциялар	5209,2	160,6
Профессинал, илмий ва техник фаолият	475,3	3,2 марта
Бошқалар	872,9	162,5

**2017 йил январь-сентябрда корхона ва ташкилотлар  
фаолиятининг молиявий натижалари**

	Фойда, зарар (+,-), млн.сўм	2016 йил январь-сентябрга нисбатан фоизда
<b>Вилоят бўйича:</b>	<b>56316,8</b>	<b>130,7</b>
<b>шаҳарлар:</b>		
Урганч	37557,7	116,6
<b>туманлар:</b>		
Боғот	628,7	2,1 марта
Гурлан	583,9	107,5
Қўшқўпир	1801,4	3,4 марта
Урганч	6001,6	5,1 марта
Хазорасп	5416,4	116,5
Хонқа	2370,7	105,3
Хива	743,3	111,7
Шовот	213,3	105,8
Янгиариқ	647,2	129,9
Янгибозор	352,4	3,9 марта

**Меҳнат ресурслари  
ва аҳолининг иш билан бандлиги <sup>1)</sup>**

(2017 йил 1 октябрь ҳолатига, минг киши)

	Меҳнат ресурслари сони	Ўртача банд аҳоли сони
<b>Вилоят бўйича:</b>	<b>999,4</b>	<b>730,3</b>
<b>шаҳарлар:</b>		
Урганч	106,3	79,4
<b>туманлар:</b>		
Боғот	83,3	66,0
Гурлан	83,9	67,8
Қўшқўпир	87,3	67,0
Урганч	97,2	71,2
Хазорасп	123,0	67,0
Хонқа	94,5	73,1
Хива	120,1	76,9
Шовот	87,8	68,5
Янгиариқ	62,6	52,2
Янгибозор	53,4	41,2

<sup>1)</sup> дастлабки маълумот

## Доимий аҳоли сони <sup>1)</sup>

(2017 йил 1 октябрь ҳолатига, минг киши)

	Жами аҳоли	шу жумладан:	
		шаҳар аҳолиси	қишлоқ аҳолиси
<b>Вилоят бўйича:</b>	<b>1795,9</b>	<b>598,4</b>	<b>1197,5</b>
<b>шаҳарлар:</b>			
Урганч	139,6	139,6	-
<b>туманлар:</b>			
Боғот	157,3	27,5	129,8
Гурлан	142,7	60,9	81,8
Қўшқўпир	164,6	42,4	122,2
Урганч	189,2	25,4	163,8
Хазорасп	238,3	52,0	186,3
Хонқа	178,7	61,4	117,3
Хива	227,9	105,1	122,8
Шовот	162,5	42,2	120,3
Янгиариқ	111,3	26,4	84,9
Янгибозор	83,8	15,5	68,3

<sup>1)</sup> дастлабки маълумот

**Аҳолининг табиий ҳаракати коэффициентлари**  
(январь-сентябрь ойларида)

	Туғилганлар		Ўлганлар		Аҳолининг табиий ўсиши	
	2016й.	2017й. <sup>1)</sup>	2016й.	2017й. <sup>1)</sup>	2016й.	2017й. <sup>1)</sup>
<b>Вилоят бўйича:</b>	<b>20,7</b>	<b>19,5</b>	<b>4,3</b>	<b>4,5</b>	<b>16,4</b>	<b>15,0</b>
<b>шаҳарлар:</b>						
Урганч	19,8	19,7	5,8	6,9	14,0	12,8
<b>туманлар:</b>						
Боғот	21,6	20,5	4,5	4,5	17,1	16,0
Гурлан	21,7	19,0	4,5	4,5	17,2	14,5
Қўшқўпир	19,8	18,5	3,9	4,0	15,9	14,5
Урганч	18,9	18,0	4,2	4,2	14,7	13,8
Хазорасп	22,2	20,9	4,1	4,5	18,1	16,4
Хонқа	21,1	19,8	4,0	4,1	17,1	15,7
Хива	19,7	18,6	4,0	4,1	15,7	14,5
Шовот	21,4	20,8	4,7	4,5	16,7	16,3
Янгиарик	19,6	17,6	3,9	4,1	15,7	13,5
Янгибозор	21,9	20,7	4,1	4,6	17,8	16,1

<sup>1)</sup> дастлабки маълумот

**Тузилган никоҳлар ва никоҳдан ажралишлар сони**  
(январь-сентябрь ойларида)

(1000 аҳоли сонига)

	Тузилган никоҳлар		Никоҳдан ажралишлар	
	2016й.	2017й. <sup>1)</sup>	2016й.	2017й. <sup>1)</sup>
<b>Вилоят бўйича:</b>	<b>7,9</b>	<b>8,1</b>	<b>0,6</b>	<b>0,8</b>
<b>шаҳарлар:</b>				
Урганч	8,3	8,9	1,5	1,9
<b>туманлар:</b>				
Боғот	7,7	8,6	0,3	0,4
Гурлан	8,0	8,4	0,5	0,7
Қўшқўпир	7,7	8,5	0,5	0,8
Урганч	7,6	7,9	0,8	0,9
Хазорасп	8,3	8,5	0,5	0,7
Хонқа	9,2	8,3	0,5	0,6
Хива	6,0	6,3	0,6	0,5
Шовот	7,7	7,9	0,6	0,7
Янгиариқ	8,4	7,7	0,5	0,7
Янгибозор	8,8	8,7	0,7	0,6

<sup>1)</sup> дастлабки маълумот



**Бандликка кўмаклашувчи марказларига  
иш қидириб мурожаат этган ва рўйхатга  
олинганлар сони <sup>1)</sup>**

(1 октябрь ҳолатига, киши)

	Бандликка кўмаклашувчи марказларига иш қидириб мурожаат этганлар сони		жумладан, расман ишсиз мақомини олганлар		улардан, ишсизлик нафақаси ажратилганлар сони	
	2016 й.	2017 й.	2016 й.	2017 й.	2016 й.	2017 й.
<b>Вилоят бўйича:</b>	<b>12258</b>	<b>12479</b>	<b>1275</b>	<b>1389</b>	<b>275</b>	<b>231</b>
<b>шаҳарлар:</b>						
Урганч	1528	1521	97	83	4	53
<b>туманлар:</b>						
Боғот	869	844	101	105	13	8
Гурлан	1153	1421	132	146	49	25
Кўшкўпир	1166	1044	91	108	2	12
Урганч	831	1054	103	117	17	12
Хазорасп	1211	918	117	105	69	27
Хонқа	1543	1355	157	138	52	31
Хива	1426	934	140	89	9	5
Шовот	1079	1671	116	301	13	16
Янгиариқ	700	700	97	120	17	25
Янгибозор	752	1017	124	77	30	17

<sup>1)</sup> вилоят меҳнат бош бошқармаси маълумотига асосан

## Иш билан таъминланган аҳоли сони<sup>1)</sup>

(2017 йил 1 октябрь ҳолатига, киши)

	2016 йил	2017 йил
<b>Вилоят бўйича:</b>	<b>11413</b>	<b>10757</b>
<b>шаҳарлар:</b>		
Урганч	1381	1345
<b>туманлар:</b>		
Боғот	809	795
Гурлан	1001	1218
Кўшкўпир	1074	927
Урганч	806	945
Хазорасп	1090	818
Хонқа	1386	1217
Хива	1368	831
Шовот	1195	1207
Янгиариқ	649	552
Янгибозор	654	902

<sup>1)</sup> вилоят меҳнат бош бошқармаси маълумотига асосан

**ХОРАЗМ ВИЛОЯТИНИНГ  
ИЖТИМОЙ-ИҚТИСОДИЙ РИВОЖЛАНИШИНИНГ  
АСОСИЙ КЎРСАТКИЧЛАРИ  
2017 йил ЯНВАРЬ-СЕНТЯБРЬ - 3 -бет**

**ХУДУДЛАРНИНГ ИЖТИМОЙ-  
ИҚТИСОДИЙ РИВОЖЛАНИШИНИНГ  
СТАТИСТИК КЎРСАТКИЧЛАРИ – 35-бет**

**ХОРАЗМ ВИЛОЯТИНИНГ  
ИЖТИМОЙ-ИҚТИСОДИЙ РИВОЖЛАНИШИНИНГ  
АСОСИЙ КЎРСАТКИЧЛАРИ  
2017 йил ЯНВАРЬ-СЕНТЯБРЬ**

Нашрга масъул:  
Статистика фаолиятини ташкил этиш  
ва йиғма ахборот-таҳлилий ишлар бўлими

тел. (362) 224-65-02

**Буюртма рақами №03**

**25.10.17 й. Тираж 15 нусха**

**Хоразм вилояти статистика бошқармаси  
Урганч ш., Ал Хоразмий кўчаси, 93 уй**