

**ЎЗБЕКИСТОН РЕСПУБЛИКАСИ  
ДАВЛАТ СТАТИСТИКА ҚЎМИТАСИ  
ХОРАЗМ ВИЛОЯТИ СТАТИСТИКА БОШҚАРМАСИ**

**ХОРАЗМ ВИЛОЯТИНИНГ  
СТАТИСТИК АХБОРОТНОМАСИ**

**2020 йил  
ЯНВАРЬ-ДЕКАБРЬ**

**Урганч – 2021 йил**

## СЎЗ БОШИ

Хоразм вилоятининг статистик ахборотномаси Хоразм вилоятининг ижтимоий–иқтисодий ривожланиши, иқтисодиёт тармоқлари ва ҳудудлар ҳолатини комплекс тавсифловчи Хоразм вилояти статистика бошқармасининг ярим йиллик нашри ҳисобланади. Статистик ахборотномада 2020 йил январь-декабрь ойлари якунлари бўйича Хоразм вилоятининг асосий статистик кўрсаткичлари чоп этилган.

Ушбу нашрда 2017 йилнинг I чорагидан бошлаб, ҳисобот даври учун статистик кўрсаткичлар Европа ҳамжамиятининг Иқтисодий фаолият турлари статистик таснифлагичига (NACE Rev.2) асосланган Ўзбекистон Республикасининг иқтисодий фаолият турлари умумдавлат таснифлагичи (ИФУТ–2) бўйича шакллантирилган ва тақдим этилган.

Шу билан бирга, мавжуд иқтисодий фаолият турларидан фойдаланишда ИФУТ–2 талаблари қўлланилган. Хусусан, фойдаланилаётган ёки қайта ишланаётган маҳсулотларни уларнинг янги турларига қайта шакллантиришга йўналтирилган барча фаолият турлари ишлаб чиқариш жараёнларига киритилган: тоғ–кон саноати ва очик конларни ишлаш, қайта ишлаб чиқариш саноати, электр, газ, буғ билан таъминлаш ва ҳавони кондициялаш, сув таъминоти, канализация тизими, чиқиндиларни йиғиш ва утилизация қилиш, қурилиш (таснифлагичнинг В,С,D,E,F секциялари). Қишлоқ хўжалиги ишлаб чиқаришини, иқтисодиёт тармоғи сифатида талқин қилишдаги тафовутни бартараф этиш мақсадида, янгиланган таснифлагичда қишлоқ хўжалиги фақатгина дехқончилик ва чорвачилик маҳсулотларини ишлаб чиқаришни ўз ичига олмай, балки ўрмон ва балиқ хўжаликлари маҳсулотларини ҳам ўз ичига олади.

Шунингдек, халқаро статистика амалиётига мувофиқ, иқтисодий трендларни янада аниқроқ таҳлил қилиш мақсадида, Ялпи ҳудудий маҳсулот тузилмасидаги иқтисодий фаолият турларининг улуш кўрсаткичлари ялпи қўшилган қийматга нисбатан келтирилган (яъни, ЯХМ ҳажмидан маҳсулотларга солиқлар ва субсидиялар чиқариб ташланган).

Нашр 13 та тематик қисмлардан ташкил топган бўлиб, у асосий макроиқтисодий индикаторларни, шунингдек ялпи ҳудудий маҳсулотни ишлаб чиқариш, корхоналар ва ташкилотлар, жумладан кичик тадбиркорликсубъектларининг иқтисодий фаолияти, инвестицион фаоллик, қишлоқ, ўрмонва балиқ хўжалиги, саноат, қурилиш, бозор хизматларининг ривожланиш динамикаси тўғрисидаги статистика маълумотларини ўз ичига олади.

Статистик ахборотномада саноат, қурилиш, қишлоқ хўжалиги, транспорт, ички ва ташқи савдо, улгуржи ва чакана савдо, меҳнат бозори ва демографик ҳолат тўғрисидаги таҳлилий маълумотлар кенг ёритилган.

Дастлабки ҳисобларга асосан келгусида аниқлик киритилиши мумкин бўлган кўрсаткичлар келтирилмоқда.

## МУНДАРИЖА

Номи	бет.
<b>АСОСИЙ ИҚТИСОДИЙ КЎРСАТКИЧЛАР</b>	<b>5</b>
<b>I. ЯЛПИ ХУДУДИЙ МАҲСУЛОТ</b>	<b>6-12</b>
<b>II. САНОАТ</b>	<b>13-31</b>
<b>III. ҚИШЛОҚ, ЎРМОН ВА БАЛИҚ ХЎЖАЛИГИ</b>	<b>32-49</b>
<b>IV. ИНВЕСТИЦИЯЛАР ВА ҚУРИЛИШ</b>	<b>50-66</b>
<b>V. КИЧИК БИЗНЕС ВА ХУСУСИЙ ТАДБИРКОРЛИК</b>	<b>67-71</b>
<b>VI. КОРХОНА ВА ТАШКИЛОТЛАРНИНГ МОЛИЯВИЙ НАТИЖАЛАРИ</b>	<b>72-78</b>
<b>VII. КОРХОНАЛАР ВА ТАШКИЛОТЛАР ФАОЛИЯТИНИНГ УМУМИЙ ТАВСИФИ</b>	<b>79-97</b>
<b>VIII. ХИЗМАТЛАР</b>	<b>98-109</b>
<b>IX. ТРАНСПОРТ ВА АЛОҚА</b>	<b>110-119</b>
<b>X. ИСТЕЪМОЛ БОЗОРИ</b>	<b>120-124</b>
<b>XI. ТАШҚИ ИҚТИСОДИЙ ФАОЛИЯТ</b>	<b>125-134</b>
<b>XII. ДЕМОГРАФИК ҲОЛАТ</b>	<b>135-146</b>
<b>XIII. ЎРТАЧА ОЙЛИК НОМИНАЛ ҲИСОБЛАНГАН ИШ ҲАҚИ</b>	<b>147-154</b>

### Қисқартма ва шартли белгилар

ЯҲМ	—	ялпи худудий маҳсулот	л.	—	Литр
%.	—	фоиз	0,0	—	катта бўлмаган миқдор
млрд.	—	миллиард	м.	—	марта
млн.	—	миллион	—	—	кўрсаткичнинг йўқлиги
млн.АҚШ долл.	—	миллион АҚШ доллари	га.	—	гектар
кв.	—	квадрат	тн.	—	тонна
км.	—	километр	1), 2), 3) , , , .....	—	изоҳнинг мавжудлиги
м	—	метр	квт.с	-	киловатт соат
			гкалл	-	гега калория



**Асосий иқтисодий кўрсаткичлар  
2020 йил январь-декабрь**

	<i>млрд. сўм</i>	<i>2019 йил январь-декабрь ойига нисбатан фоиз ҳисобида</i>
Ялпи ҳудудий маҳсулот	20822,3	102,3
Саноат маҳсулоти	9417,0	103,6
Истеъмол товарлари	6202,7	104,5
Қишлоқ, ўрмон ва балиқ хўжалиги	16778,6	103,0
Асосий капиталга киритилган инвестициялар	6663,2	114,5
Қурилиш ишлари	3032,0	103,3
Юк айланмаси (млн. тн-км)	878,8	117,0
Йўловчи айланмаси (млн. йўловчи-км)	6955,9	92,1
Чакана товар айланмаси	7911,1	101,0
Хизматлар, жами	6575,0	102,9
Ташқи савдо айланмаси (млн. АҚШ долл.)	467,8	84,0
Экспорт (млн. АҚШ долл.)	168,8	114,9
Импорт (млн. АҚШ долл.)	299,7	73,0
Сальдо (+;-) (млн. АҚШ долл.)	-130,9	x


## I. ЯЛПИ ХУДУДИЙ МАҲСУЛОТ

Дастлабки маълумотларга кўра, 2020 йил январь-декабрь ойларида ишлаб чиқарилган ялпи ҳудудий маҳсулотнинг (ЯХМ) ҳажми 20822,3 млрд. сўмни ташкил этди ва 2019 йилнинг январь-декабрь ойига нисбатан ўсиш суръати 102,3 фоизга тенг бўлди.

2020 йил январь-декабрь ойларида ЯХМ дефлятор индекси 110,1 фоизни ташкил қилди.

**Ялпи ҳудудий маҳсулот (ЯХМ)**—миллий ҳисоблар асосий кўрсаткичи бўлиб, муайян даврда минтақанинг иқтисодий ҳудудида жойлашган резидент-институционал бирликлар ишлаб чиқариш фаолиятининг якуний натижасини ифодалайди. ЯХМ ишлаб чиқариш усулида, иқтисодий фаолият турлари бўйича ялпи қўшилган қиймат ҳажми ва маҳсулотларга соф солиқлар йиғиндиси орқали ҳисобланади.

**ЯХМнинг иқтисодий фаолият турлари бўйича ўсиш суръатлари, фоизда**  
**2020 йил январь-декабрь ойларида**



Иқтисодиётнинг асосий тармоқларида кузатилган ўсиш суръатлари ЯХМ ўсишида асосий омил бўлиб хизмат қилди. Жумладан, қишлоқ, ўрмон ва балиқ хўжалиги – 102,9 фоиз (умумий улушнинг 48,5 фоизи), саноат – 103,6 фоиз (умумий улушнинг 12,6 фоизи)ни ташкил қилди.

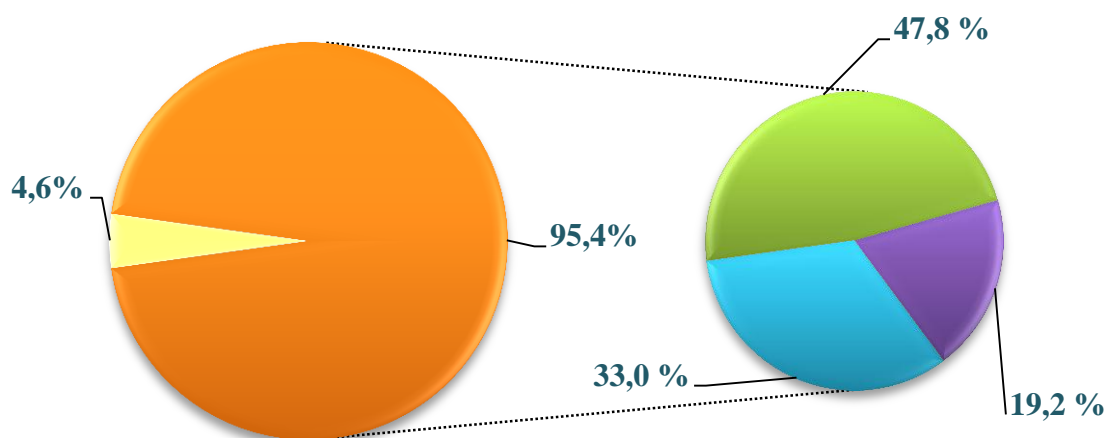
**Январь-декабрь ойларида вилоят ялпи ҳудудий  
маҳсулотининг иқтисодий фаолият турлари бўйича таркиби**

	млрд.сўм		2019 йил январь-декабрь ойига нисбатан фоиз ҳисобида
	2019 йил январь-декабрь	2020 йил январь- декабрь	
<b>I. Ялпи ҳудудий маҳсулот, жами</b>	<b>18486,9</b>	<b>20822,3</b>	<b>102,3</b>
<i>шу жумладан:</i>			
тармоқларнинг ялпи қўшилган қиймати	17645,0	20207,7	102,3
маҳсулотларга соф солиқлар	841,9	614,6	102,0
<b>II. Тармоқларнинг ялпи қўшилган қиймати</b>	<b>17645,0</b>	<b>20207,7</b>	<b>102,3</b>
Қишлоқ, ўрмон ва балиқ хўжалиги	8438,9	9795,3	102,9
Саноат (қурилишни қўшган ҳолда)	<b>3398,5</b>	<b>3873,9</b>	<b>103,5</b>
саноат	2295,7	2536,9	103,6
қурилиш	1102,8	1337,0	103,3
<b>Хизматлар</b>	<b>5807,6</b>	<b>6538,5</b>	<b>100,8</b>
савдо, яшаш ва овқатланиш бўйича хизматлар	1042,7	1139,6	94,9
ташиш ва сақлаш, ахборот ва алоқа	1066,3	1173,1	101,4
бошқа хизмат тармоқлари	3698,6	4225,8	102,3

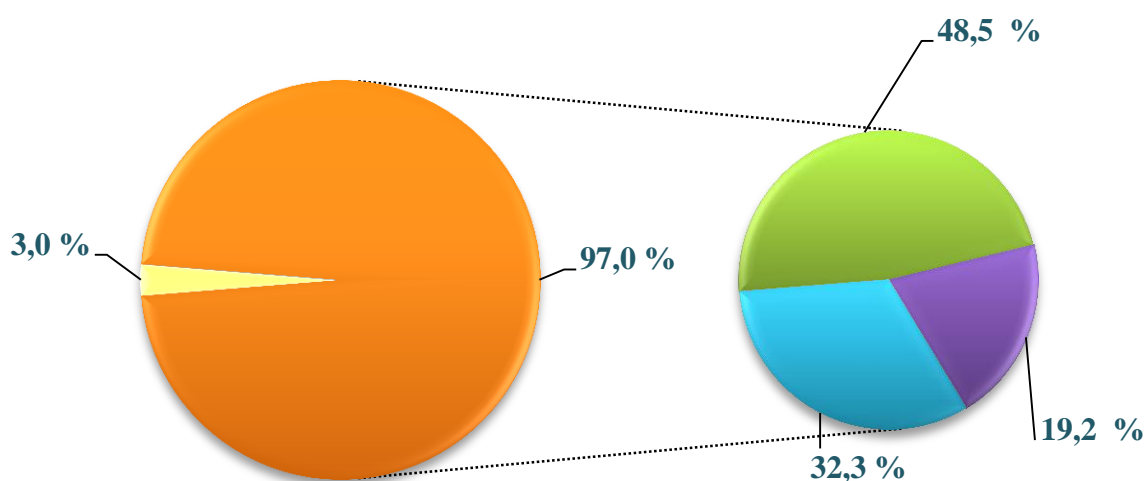
2020 йилнинг январь-декабрь ойларида вилоятнинг ялпи ҳудудий маҳсулотининг ўсиш суръатига асосий таъсири 103,6 фоиз – саноат, 102,9 фоиз – қишлоқ, ўрмон ва балиқ хўжалиги тармоқлари ҳиссасига тўғри келмоқда. ЯХМ ишлаб чиқариш умумий ҳажмининг 75,3 фоизи кичик тадбиркорлик (бизнес) ҳиссасига тўғри келди, бу кўрсаткич 2019 йил январь-декабрь ойларида 75,4 фоизни ташкил қилган.

**Ялпи ҳудудий маҳсулотнинг тармоқлар бўйича таркиби, % да**  
(жамига нисбатан фоизда)

**2019 йил январь-декабрь**



**2020 йил январь-декабрь**



- Маҳсулотларга соф солиқлар
- Тармоқларнинг ялпи қўшилган қиймати
- Қишлоқ, ўрмон ва балиқ хўжалиги
- Саноат (қурилишни қўшган ҳолда)
- Хизматлар

2020 йилнинг январь-декабрь ойларида ЯХМ таркибида қишлоқ, ўрмон ва балиқ хўжалиги соҳасининг улуши 48,5 фоизни ташкил қилди, бу эса 2019 йилнинг январь-декабрь ойларига нисбатан 0,7 пунктга кўпдир (47,8 фоиз), хизматлар соҳаси 32,3 фоизни ташкил қилди ва 0,7 пунктга камайди. Саноат (қурилишни қўшган ҳолда)ни улуши 19,2 фоизни ташкил қилиб, 2019 йил январь-декабрь ойларига нисбатан ўзгармаган.

**Ялпи ҳудудий маҳсулотда кичик бизнес улуши**  
(2020 йил январь-декабрь ойлари, жамига нисбатан улуши)

**2019 йил**

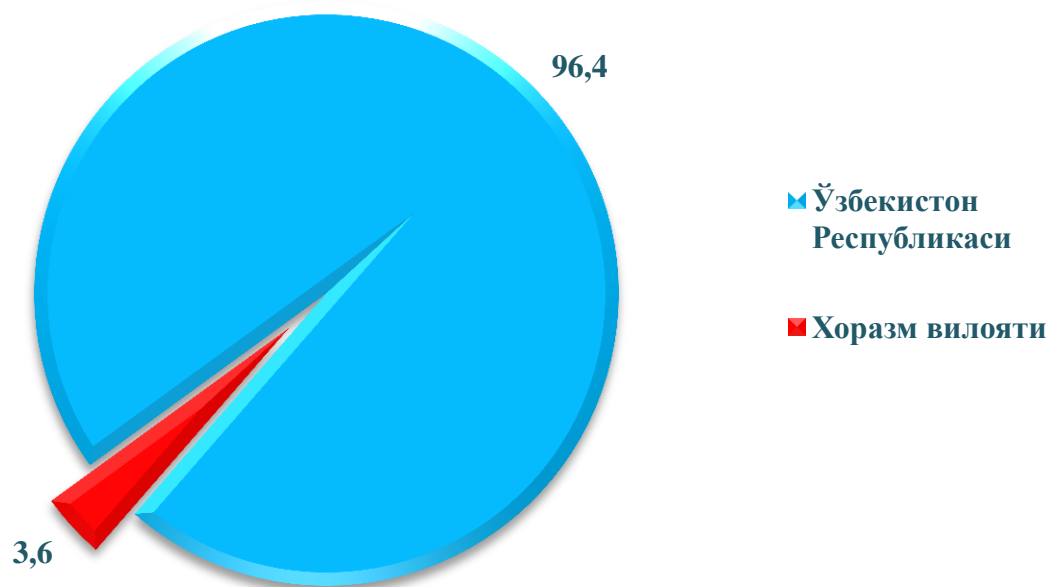


**2020 йил**

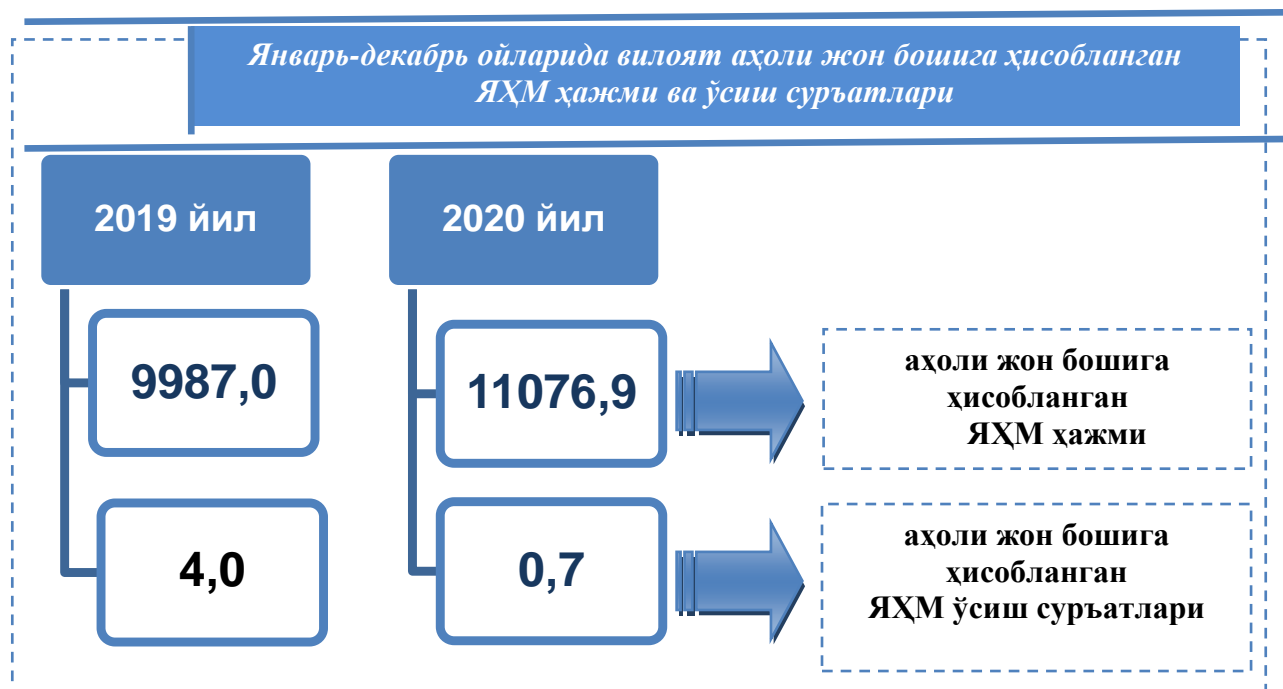


Ўзбекистон Республикаси бўйича ЯИМни шакллантиришда Хоразм вилоятининг қўшган ҳиссаси 3,6 % ни ташкил этиб, ўтган йилнинг шу даврига нисбатан ўзгаришсиз қолган.

**Ялпи ички маҳсулотда Хоразм вилоятининг улуши, фоизда**



Аҳоли жон бошига ҳисобланган ЯХМ 11076,9 минг сўмни ташкил этди ва бу кўрсаткич ўтган йилнинг мос даврига нисбатан 100,7 фоиз ўсишга эришилди.



**Хизматлар соҳасининг ялпи қўшилган қиймати таркиби  
(жамига нисбатан фоизда)**

2019 йил январь-декабрь

2020 йил январь-декабрь



- савдо, яшаш ва овқатланиш бўйича хизматлар
- ташиш ва сақлаш, ахборот ва алоқа
- хизмат кўрсатувчи бошқа тармоқлар

2020 йил январь-декабрь ойларида ялпи ҳудудий маҳсулот ҳажмида хизматлар улуши 32,3 фоиз (2019 йил январь-декабрь ойларида 33,0 фоиз)ни ташкил қилди.

Савдо, яшаш ва овқатланиш бўйича хизматларнинг ЯҲМ таркибидаги улуши 5,6 фоизни (2019 йил январь-декабрь ойларида 5,9 фоиз), ташиш ва сақлаш, ахборот ва алоқа хизматлари – 5,8 фоизни (2019 йил январь-декабрь ойларида 6,0 фоиз), хизмат кўрсатувчи бошқа тармоқлар – 20,9 фоизни (2019 йил январь-декабрь ойларида 21,1 фоиз) ташкил этди.

**Ўзбекистон Республикасининг Хоразм вилояти билан солиштирма  
макроиқтисодий кўрсаткичлари  
(2020 йил январь-декабрь)**

	<i>Ўзбекистон Республикаси</i>		<i>Хоразм вилояти</i>		<i>Республикадаги улуши, % да</i>	
	<i>млрд. сўм</i>	<i>ўсиш суръати, % да</i>	<i>млрд. сўм</i>	<i>ўсиш суръати , % да</i>	<i>январь- декабрь 2019 й.</i>	<i>январь- декабрь 2020 й.</i>
Ялпи ички маҳсулот (ҳудудий)	580203,2	101,6	20822,3	102,3	3,6	3,6
Саноат	367078,9	100,7	9417,0	103,6	2,6	2,6
Истеъмол товарлари	119159,8	103,6	6202,7	104,5	5,1	5,2
Қишлоқ, ўрмон ва балиқ хўжалиги	260306,8	103,0	16778,6	103,0	6,4	6,5
Инвестициялар	202000,1	91,8	6663,2	114,5	2,6	3,3
Қурилиш ишлари	87823,8	109,1	3032,0	103,3	3,5	3,5
Чакана товар айланиши	194843,5	103,2	6575,0	101,0	3,0	3,0
Хизматлар, жами	218853,5	102,3	6575,0	102,9	3,0	3,0
Экспорт (млн. АҚШ долл.)	15127,7	86,6	168,8	114,9	0,8	1,1
Импорт (млн. АҚШ долл.)	21171,5	87,2	299,7	73,0	1,7	1,4

2020 йилнинг январь-декабрь ойларида Хоразм вилояти ялпи ҳудудий маҳсулоти 20822,3 млрд. сўмни, республика ялпи ички маҳсулотдаги улуши 3,6 фоизни ташкил қилиб, ўсиш суръати ўтган йилнинг шу даврига нисбатан 102,3 фоизни ташкил қилди.

2020 йил январь-декабрь ойларида саноат маҳсулотлари ишлаб чиқариш ҳажми 9417,0 млрд. сўмни (республикада саноат маҳсулотларининг 2,6 фоизини) ташкил этиб, ўтган йилнинг шу даврига нисбатан, ўсиш суръати 103,6 фоизни ташкил этди. 2020 йил январь-декабрь ойларида вилоятда 6202,7 млрд. сўмлик халқ истеъмол товарлари (республикада халқ истеъмол маҳсулотларининг 5,2 фоизи) ишлаб чиқарилиб, 2019 йил январь-декабрь ойларига нисбатан ўсиш суръати 104,5 фоизни ташкил этди.

2020 йилнинг январь-декабрь ойларида қишлоқ, ўрмон ва балиқ хўжалиги маҳсулотлари ишлаб чиқарилган (кўрсатилган хизматлар) умумий ҳажми 16778,6 млрд. сўмни (республикада қишлоқ, ўрмон ва балиқ хўжалиги маҳсулотларининг улуши 6,5 фоиз)ни ташкил этиб, 2019 йилнинг шу даврига нисбатан ўсиш суръати 103,0 фоизга етди.

2020 йил январь-декабрь ойларида вилоятнинг иқтисодий ва ижтимоий соҳани ривожлантириш учун жами молиялаштириш манбаалари ҳисобидан 6663,2 млрд. сўм асосий капиталга инвестициялар киритилиб, ўсиш суръати 2019 йилнинг шу даврига нисбатан 114,5 фоизни (республикадаги улуши 3,3 фоиз) ташкил этди.

2020 йил январь-декабрь ойларида 3032,0 млрд. сўмлик (республикадаги улуши 3,5 фоиз) қурилиш ишлари бажарилиб, ўсиш суръати ўтган йилнинг шу даврига нисбатан 103,3 фоизни ташкил этди.

2020 йилнинг январь-декабрь ойларида чакана савдо товар айланмаси 7911,1 млрд. сўмни (республикадаги улуши 4,1 фоиз), ўсиш суръати 2019 йилнинг шу даврига нисбатан 101,0 фоизни ташкил қилди.

2020 йил январь-декабрь ойларида бозор хизматлари ишлаб чиқаришнинг иқтисодий фаолият турлари бўйича ҳажми 6575,0 млрд. сўмни, (республикадаги улуши 3,0 фоизни) ташкил қилди ва 2019 йил январь-декабрь ойларига нисбатан ўсиш 102,9 фоизни ташкил этди.

Ташқи савдо айланмаси 2020 йилнинг ойларида январь-декабрида 468,5 млн. АҚШ долларини (республикадаги улуши 1,3 фоизни), ўсиш суръати 84,0 фоизни, жумладан: экспорт – 168,8 млн. АҚШ долларини (республикадаги улуши 1,1 фоизни), ўсиш суръати 114,9 фоизни, импорт–299,7 млн. АҚШ долларини (республикадаги улуши 1,4 фоизни), ўсиш суръати 73,0 фоизни ташкил этди.



## II. САНОАТ

Дастлабки маълумотлар бўйича 2020 йил январь-декабрь ойларида вилоят корхоналари томонидан 9417,0 млрд. сўмлик саноат маҳсулотлари ишлаб чиқарилган бўлиб, саноат ишлаб чиқариш индекси 103,6 фоизни ташкил этди.

Жами саноат ишлаб чиқариш ҳажми ўсишининг асосий омили бўлиб, ишлаб чиқарадиган (қайта ишлаш) саноатида ишлаб чиқариш ҳажмининг 102,2 % га тоғ-кон саноати ва очиқ конларни ишлашнинг – 91,8 % га, электр, газ, буғ билан таъминлаш ва ҳавони кондициялашнинг – 125,8 % га ва сув билан таъминлаш, канализация тизими, чиқиндиларни утилизация қилишнинг – 115,0 % га ўсиши кузатилди.

### Асосий фаолият турлари бўйича саноат ишлаб чиқариш таркиби, %



Тоғ-кон саноати ва очиқ конларни ишлаш



Ишлаб чиқариладиган саноат



Электр, газ, буғ билан таъминлаш ва ҳавони кондициялаш



Сув билан таъминлаш, канализация тизими, чиқиндиларни утилизация қилиш

**2020 йилнинг январь-декабрь ойларида асосий иқтисодий фаолият турларини саноат ишлаб чиқариш ҳажми млрд. сўм**



**Тоғ-кон саноати ва очик конларни ишлаш**

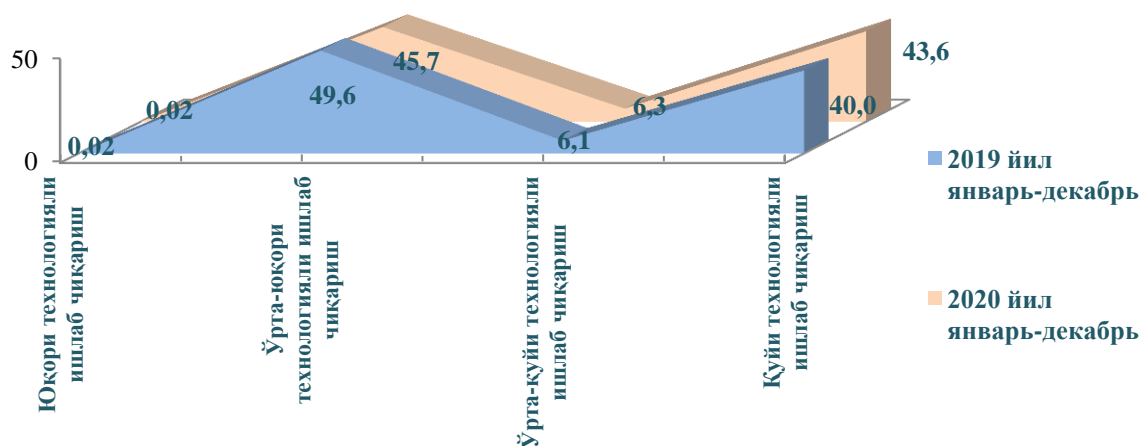
Тоғ-кон саноати ва очик конларни ишлаш корхоналари томонидан 2020 йил январь-декабрь ойларида ишлаб чиқарилган маҳсулотлар ҳажми 2,5 млрд. сўмни ёки жами ишлаб чиқарилган саноат маҳсулотлари ҳажмининг 0,027 % ни ва ўсиш суръати индекси 91,8 ни ташкил этди.

**Ишлаб чиқарадиган саноат**

2020 йилнинг январь-декабрь ойларида ишлаб чиқарадиган саноат корхоналари томонидан ишлаб чиқарилган маҳсулотлар ҳажми 9003,1 млрд. сўмни ёки жами ишлаб чиқарилган саноат маҳсулотлари ҳажмининг 95,605 % ни ташкил этди.

Ишлаб чиқарадиган саноат таркибида юқори технологияли тармоғнинг улуши 0,02 % ни (2019 йил январь-декабрь ойларида – 0,02 %), ўрта-юқори технологияли – 45,7 % (49,6 %), ўрта-қуйи технологияли – 6,3 % (6,1 %) ва қуйи технологияли – 43,6 % (40,0 %) ни ташкил этди.

**Ишлаб чиқаришнинг технологик таркиби бўйича  
ишлаб чиқарадиган саноат таркиби, % да**



Жами вилоят саноатида юқори технологияли тармоқда 1,9 млрд. сўмлик (2019 йил январь-декабрь ойларида 1,3 млрд. сўм), ўрта-юқори технологияли тармоқда 4299,1 млрд. сўмлик (4236,4 млрд. сўм), ўрта-қуйи технологияли тармоқда 592,9 млрд. сўмлик (517,1 млрд. сўм), қуйи технологияли тармоқда 4109,2 млрд. сўмлик (3412,7 млрд. сўм) маҳсулотлар ишлаб чиқарилган.

**Ишлаб чиқарадиган саноатда йирик саноат корхоналари томонидан  
натура кўринишида айрим турдаги саноат маҳсулотларини ишлаб чиқариш  
(2020 йил январь-декабрь ойлари учун)**

Маҳсулот турлари	Ўлчов бирлиги	2020 йил январь-декабрь	2019 йил январь-декабрь	2019 йил январь-декабрь ойига нисбатан, % да
Енгил автомобиллар (махсус енгил автомобилларсиз)	Дона	51692,0	51819,0	99,8
Махсус енгил автомобиллар	Дона	9023,0	7288,0	123,8
Ароқ	Минг литр	446,5	1279,1	34,9

<i>Маҳсулот турлари</i>	<i>Ўлчов бирлиги</i>	<i>2020 йил январь-декабрь</i>	<i>2019 йил январь-декабрь</i>	<i>2019 йил январь-декабрь ойига нисбатан, % да</i>
Узум виноси ёки узум турупини дистерлаш натижасида олинган спирт настойкалари коньяк спиртидан ташқари	Минг литр	14,7	21,4	68,4
Таркибида 15 % дан кўп спирт бўлган бошқа табиий узум винолари	Минг литр	838,1	1264,5	66,3
Юмшоқ буғдой ва спелта уни	Тонна	92680,7	81648,1	113,5
Тозаланган ўсимлик ёғи	Тонна	14741,7	18001,9	81,9
Хўжалик совуни	Тонна	4107,0	5521,0	74,4
Пахта толаси	Тонна	60766,3	62615,7	97,0
Пахта чигити	Тонна	97892,6	98501,8	99,4

Йирик корхоналар томонидан ишлаб чиқарилган маҳсулотлар ўтган йилнинг тегишли даврига нисбатан енгил автомобиллар (махсус енгил автомобилларсиз)- 127 донага, ароқ – 832,6 минг литрга, узум виноси ёки узум турупини дистерлаш натижасида олинган спирт настойкалари коньяк спиртидан ташқари– 6,7 минг литрга, таркибида 15 %дан кўп спирт бўлган бошқа табиий узум винолари – 426,4 минг литрга, тозаланган ўсимлик ёғи – 3260,2 тоннага, хўжалик совуни –1414 тоннага, пахта толаси – 1849,4 тоннага, пахта чигити - 609,2 тоннага ишлаб чиқариш камайган.

#### **Электр, газ, буғ билан таъминлаш ва ҳавони кондициялаш**

Электр, газ, буғ билан таъминлаш ва ҳавони кондициялаш корхоналари томонидан ишлаб чиқарилган маҳсулотлар ҳажми 345,0 млрд. сўмни (жами ишлаб чиқарилган саноат маҳсулотлари ҳажмининг 3,663 % ни) ташкил этди.

2020 йилнинг январь-декабрь ойларида саноатнинг мазкур тармоғида электр энергияни ишлаб чиқариш, узатиш ва тақсимлаш ҳамда буғ билан таъминлаш ва ҳавони кондициялаш тизими ҳажми ўтган йилнинг мос даврига нисбатан ўсиш суръати индекси 125,8 % га ошганлиги кузатилди.

**Электр, газ, буг билан таъминлаш ва ҳавони кондициялашда йирик саноат корхоналари томонидан натура кўринишида айрим турдаги саноат маҳсулотларини ишлаб чиқариш**

*(2020 йил январь-декабрь ойлари учун)*

	<i>Ўлчов бирлиги</i>	<i>2020 йил январь-декабрь</i>	<i>2019 йил январь-декабрь</i>	<i>2019 йил январь-декабрь ойларига нисбатан, % да</i>
Электроэнергия	<i>млн.кВт/ч</i>	209,5	564,1	37,1
Иссиқлик энергияси	<i>минг Гкал</i>	108,7	105,2	103,4

**Сув билан таъминлаш, канализация тизими, чиқиндиларни утилизация қилиш**

Сув билан таъминлаш, канализация тизими, чиқиндиларни утилизация қилиш корхоналари томонидан ишлаб чиқарилган маҳсулотлар ҳажми 66,4 млрд. сўмни (жами ишлаб чиқарилган саноат маҳсулотлари ҳажмининг 0,705 % ни) ташкил этди.

**Сув билан таъминлаш, канализация тизими, чиқиндиларни утилизация қилишда йирик саноат корхоналари томонидан натура кўринишида айрим турдаги саноат маҳсулотларини ишлаб чиқариш**

*(2020 йил январь-декабрь ойлари учун)*

<i>Фаолият турлари</i>	<i>Ўлчов бирлиги</i>	<i>2020 йил январь-декабрь</i>	<i>2019 йил январь-декабрь ойларига нисбатан, % да</i>
Сувга ишлов бериш ва сув қувурлари бўйича тақсимлаш бўйича хизматлар	<i>млрд.сўм</i>	96,4	122,1
Оқава сувларни йўқотиш, транспортировка қилиш ва ишлов бериш бўйича хизматлар	<i>млрд.сўм</i>	4,3	111,9
Шаҳар хўжалигининг қайта фойдаланишга яроқли хавфсиз чиқиндиларини йиғиш бўйича хизматлар	<i>млрд. сўм</i>	21,5	159,8

**Иқтисодий фаолият турлари бўйича саноат маҳсулотларини ишлаб чиқариш  
(2020 йил январь-декабрь ойлари учун)**

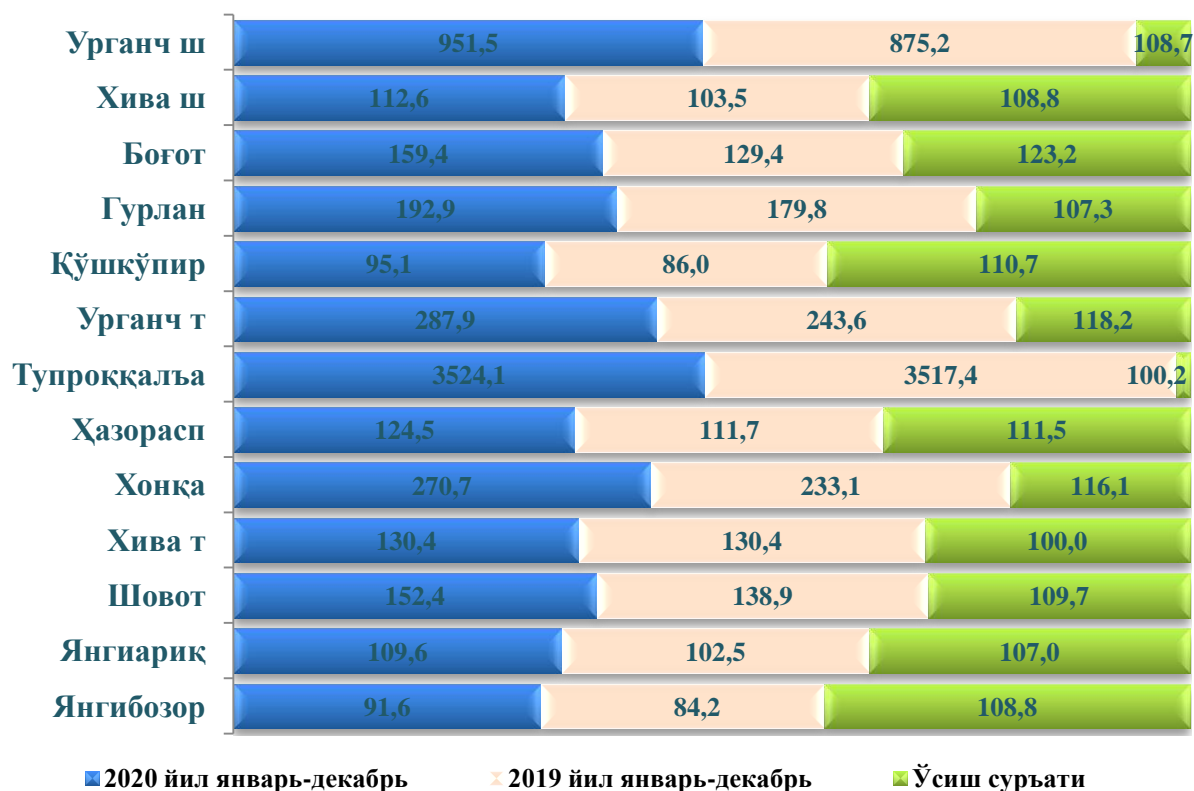
<i>Иқтисодий фаолият турлари</i>	<i>2020 йил январь-декабрь</i>	<i>2019 йил январь-декабрь</i>
<b>Иқтисодий фаолиятнинг алоҳида турлари бўйича саноат маҳсулотлари ишлаб чиқариш ҳажми жами</b>	<b>9417,0</b>	<b>8538,6</b>
<b>Тоғ- кон саноати ва очик конларни ишлаш</b>	<b>2,5</b>	<b>2,4</b>
<i>улардан:</i>		
Тоғ- кон саноатига боғлиқ бошқа фаолият	2,5	2,4
<b>Қайта ишлаш саноати</b>	<b>9003,1</b>	<b>8167,5</b>
<i>шундан:</i>		
Озиқ- овқат маҳсулотлари ишлаб чиқариш	1497,3	1218,5
Ичимликлар тамаки маҳсулотлари ишлаб чиқариш	318,5	278,7
Тўқимачилик маҳсулотлари ишлаб чиқариш	1973,8	1677,2
Кийим ишлаб чиқариш	67,1	21,5
Тери ва унга тегишли маҳсулотлар ишлаб чиқариш	5,2	5,7
Ёғоч ва пўкак буюмлар, поҳол ва тўқиш учун материаллардан буюмлари, ишлаб чиқариш	11,8	9,2
Қоғоз ва қоғоз маҳсулотларини ишлаб чиқариш	51,8	20,2
Ёзилган материалларни нашр қилиш ва акс эттириш	1,3	1,7
Нефтни қайта ишлаш маҳсулотлари ишлаб чиқариш	0,9	0,7
Кимё маҳсулотлари ишлаб чиқариш	45,6	42,1
Асосий фармацевтика маҳсулотлари ва препаратлари ишлаб чиқариш	1,5	0,9
Резина ва пластмасса буюмлар ишлаб чиқариш	67,5	52,5
Бошқа нometалл минерал маҳсулотлар ишлаб чиқариш	311,8	265,5

<i>Иқтисодий фаолият турлари</i>	<i>2020 йил январь-декабрь</i>	<i>2019 йил январь-декабрь</i>
Металлургия саноати	38,0	32,5
Машина ва ускуналардан ташқари тайёр металл буюмлар ишлаб чиқариш	161,3	146,1
Компьютер ва электрон оптикали маҳсулотлар ишлаб чиқариш	0,4	0,5
Электр ускуналар ишлаб чиқариш	26,5	28,6
Бошқа тоифаларга киритилмаган машина ва ускуналар ишлаб чиқариш	128,0	545,6
Автотранспорт воситалари, трейлерлар ва ярим прицеплар ишлаб чиқариш	4094,1	3619,7
Мебель ишлаб чиқариш	44,6	42,4
Бошқа тайёр буюмлар ишлаб чиқариш	137,9	137,6
Машина ва ускуналарни таъмирлаш ва ўрнатиш ҳамда тайёр металл буюмлар ишлаб чиқариш	13,4	19,8
Электр, газ, буғ билан таъминлаш ва ҳавони кондициялаш	345,0	318,0
Сув билан таъминлаш; канализация тизими, чиқиндиларни йиғиш ва утилизация қилиш	66,4	50,7

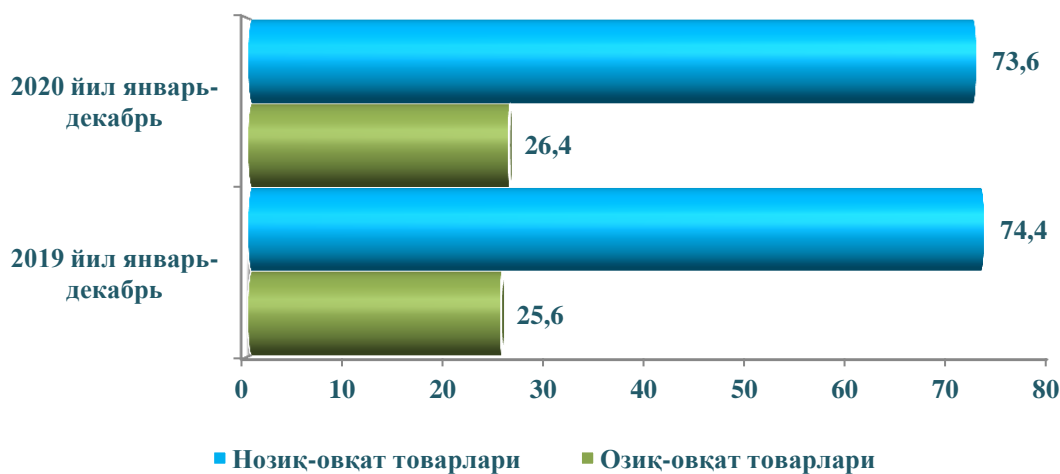
### **Истеъмол товарлари ишлаб чиқариш**

Тайёр маҳсулотлар турларини кенгайтириш ва ишлаб чиқарилишини қўллаб қувватлаш, кичик бизнес субъектлари томонидан замонавий технологиялар олиб келиниши натижасида вилоятда 6202,7 млрд. сўмни истеъмол товарлари ишлаб чиқарилиб, 2019 йилнинг январь-декабрь ойларига нисбатан ўсиш суръати 104,5 фоизни ташкил қилди.

**2019-2020 йил январь-декабрь ойларида истеъмол товарлари  
ишлаб чиқариш ҳажми ва ўсиш сурати, %**



Истеъмол товарлари ишлаб чиқаришда озиқ-овқат ва алкоголь маҳсулотлари 1635,9 млрд.сўмни ва 4566,8 млрд.сўмлик ноозиқ-овқат маҳсулотлари ишлаб чиқарилиб, ўтган 2019 йилнинг январь-декабрь ойларига нисбатан мос равишда ўсиш суръати 107,6 фоиз ва 103,4 фоизни ташкил қилди. Жами саноат маҳсулотлари ишлаб чиқаришдаги улуши 65,9 фоизни (2019 йил январь-декабрь ойларида 69,6 фоиз) ташкил қилди.





**Худудлар бўйича саноат ва истеъмол товарлари ишлаб чиқариш**  
**(2020 йил январь-декабрь ойлари учун)**  
**(ўтган йилнинг тегишли даврига нисбатан, % да)**

<i>Шаҳар ва туманлар номи</i>	<i>Саноат маҳсулотлари, млрд. сўмда 1)</i>	<i>2019 йил январь-декабрь ойларига нисбатан ишлаб чиқариш индекси %</i>	<i>Истеъмол товарлари, млрд. сўм 1)</i>	<i>2019 йил январь-декабрь ойларига нисбатан, % да</i>
<b>Хоразм вилоят бўйича</b>	<b>9417,0</b>	<b>103,6</b>	<b>6202,7</b>	<b>104,5</b>
Урганч ш.	1842,9	100,2	951,5	108,7
Хива ш.	149,7	105,8	112,6	108,8
Боғот	325,3	108,8	159,4	123,2
Гурлан	398,7	101,6	192,9	107,3
Қўшқўпир	236,4	104,5	95,1	110,7
Урганч	341,4	107,2	287,9	118,2
Ҳазорасп	277,8	116,5	124,5	111,5
Тупрокқалъа	4261,4	104,3	3524,1	100,2
Хонқа	497,2	97,9	270,7	116,1
Хива	242,7	122,3	130,4	100,0
Шовот	311,2	109,6	152,4	109,7
Янгиариқ	260,2	108,4	109,6	107,0
Янгибозор	272,1	111,2	91,6	108,8

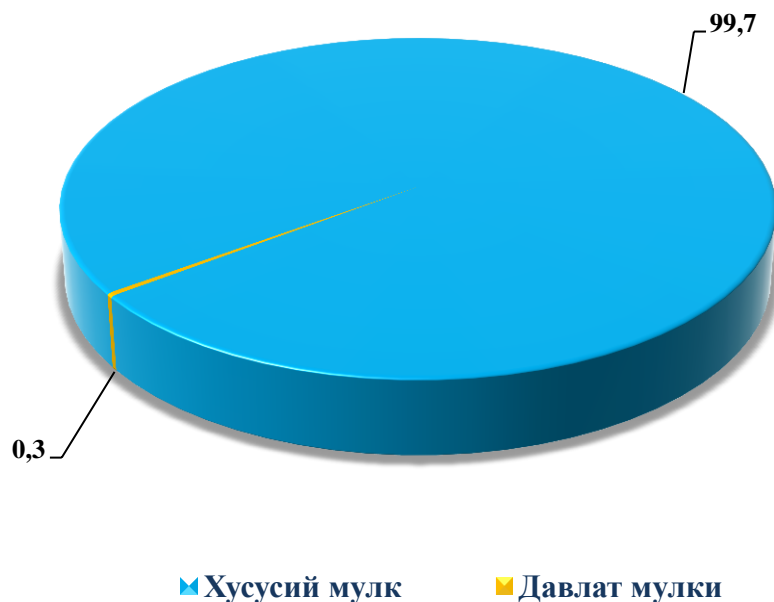
<sup>1)</sup>Худудлар бўйича тақсимланмаган маълумотларни қўшган ҳолда

**Саноат ишлаб чиқаришда ҳудудларнинг улуши, % да**



Диаграммада кўриниб турибдики, саноат маҳсулотлари ишлаб чиқариш ҳажмида улуши юқори бўлган Тупроққалъа тумани 45,3 фоиз, Урганч шаҳри 19,6 фоиз, Хонқа 5,3 фоиз, Гурлан тумани 4,2 фоиз, Урганч тумани 3,6 фоиз, Боғот тумани 3,5 фоизни ва ҳамда энг паст бўлган Хива тумани 2,6 фоиз, Қўшқўпир тумани 2,5 фоиз ва Хива шаҳри 1,6 фоизни ташкил қилди.

**Саноат маҳсулотлари ишлаб чиқариш давлат ва нодавлат секторларида,  
фоиз ҳисобида**



Давлат ва хусусий бизнеснинг ўзаро ҳамкорлиги доимо ҳар бир замонавий демократик давлатнинг диққат эътиборида бўлган. Кейинги йилларда бутун дунёда ҳукумат ва бизнес ҳамкорлигининг кучайиши тенденцияси кузатилмоқда.

Давлат ва хусусий секторнинг ўзаро муносабати мамлакатдаги ижтимоий-иқтисодий барқарор вазиятни таъминлашда хусусий бизнеснинг манфаатдорлигини оширишда катта хизмат қилади. Ўз навбатида, мамлакатимизда давлат тасарруфидан чиқариш ва хусусийлаштириш борасида олиб борилаётган ислохотлар натижаси ўларок Хоразм вилоятида саноат маҳсулотлари ишлаб чиқариш ҳажмида нодавлат секторнинг улуши салмоқли эканлигини кўриш мумкин. Тармоқ корхоналари томонидан 2020 йилнинг январь-декабрь ойларида 31,7 млрд. сўмлик маҳсулотлар ишлаб чиқарилди шунинг билан бирга давлат секторида 5574,9 млрд. сўмлик маҳсулот ишлаб чиқарилиб, умумий ҳажмга нисбатан 0,3 % ни ташкил этди, нодавлат секторида 9385,3 млрд. сўмлик маҳсулот ишлаб чиқарилиб, умумий ҳажмга нисбатан 99,7 % ни ташкил этди.

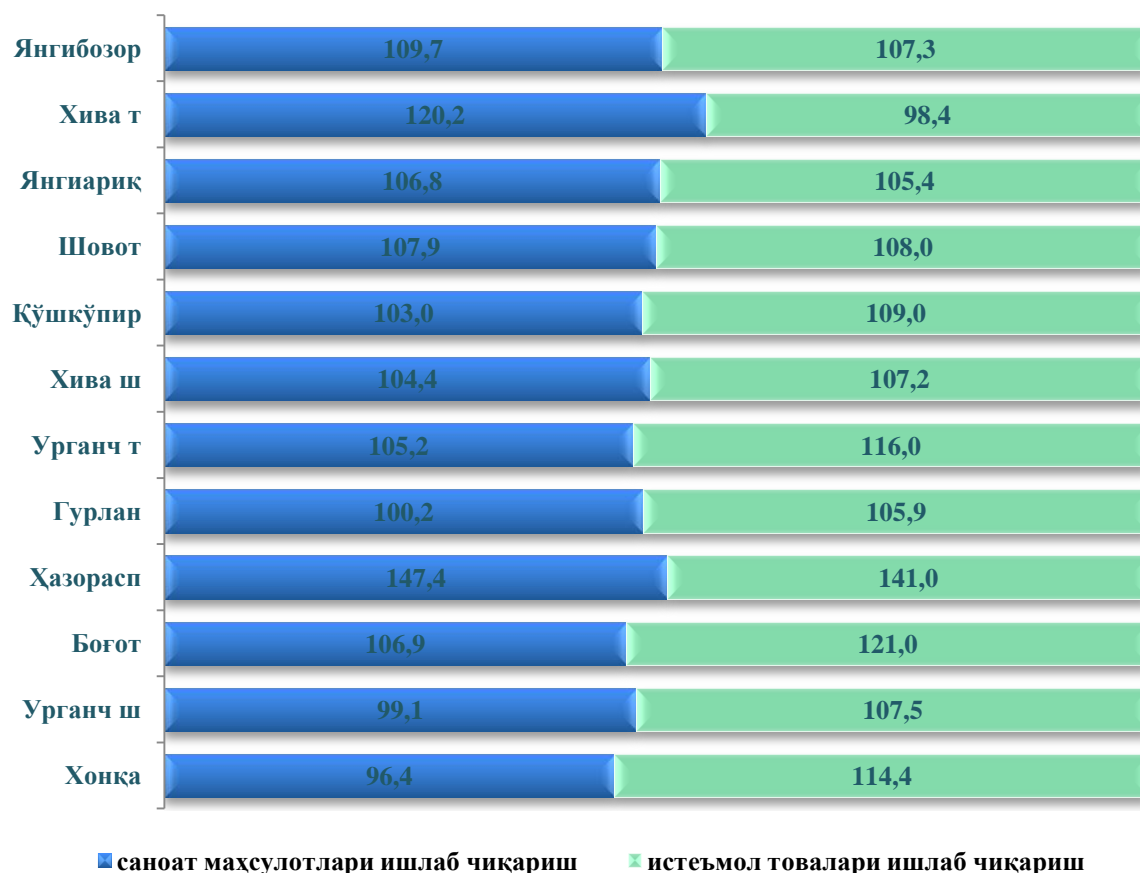
**2020 йил январь-декабрь ойларида аҳоли жон бошига тўғри келадиган  
саноат маҳсулотлари ва истеъмол моллари ишлаб чиқариш, минг сўм**

<i>Шаҳар ва туманлар номи</i>	<i>Саноат маҳсулотлари ишлаб чиқариш</i>	<i>Истеъмол моллари</i>
<b>Хоразм вилояти бўйича</b>	<b>5009,6</b>	<b>3299,7</b>
Урганч ш.	12766,9	6591,4
Хива ш.	1614,2	1214,1
Боғот	1969,6	965,1
Гурлан	2683,2	1298,6
Қўшқўпир	1369,1	551,1
Урганч	1712,5	1443,9
Ҳазорасп	1430,9	641,2
Тупроққалъа	76934,3	63623,3
Хонқа	2660,3	1448,2
Хива	1660,7	892,2
Шовот	1825,4	893,8
Янгиариқ	2236,5	942,3
Янгибозор	3109,3	1046,8

Аҳоли жон бошига саноат маҳсулотлари ишлаб чиқаришнинг табақаланиши таҳлили  
Тупроққалъа туманида (76934,3 минг сўм), Урганч шаҳрида (12766,9 минг сўм), ўртача  
вилоят даражаси кўрсаткичидан (5009,6 минг сўм) юқорилигини кўрсатмоқда.

Қолган Хива тумани (1660,7 минг сўм), Хива шаҳри (1614,2 минг сўм), Ҳазорасп тумани (1430,9 минг сўм )ва Қўшқўпир туманида (1369,1 минг сўм) паст кўрсаткич эканлигини кўриш мумкин.

**2020 йил январь-декабрь ойларида аҳоли жон бошига тўғри келадиган саноат маҳсулотлари ишлаб чиқариш ва истеъмол молларининг ўсиши, 2019 йил январь-декабрь ойларига нисбатан %да**

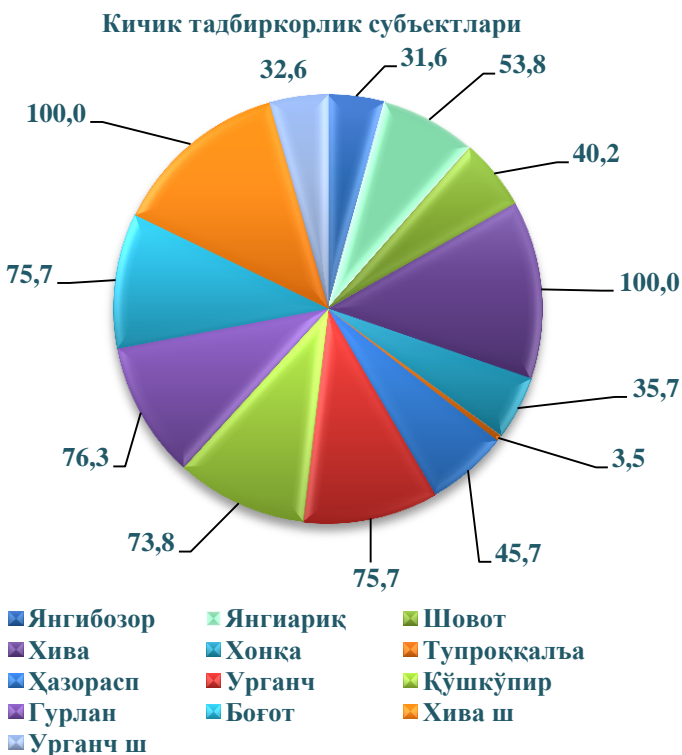
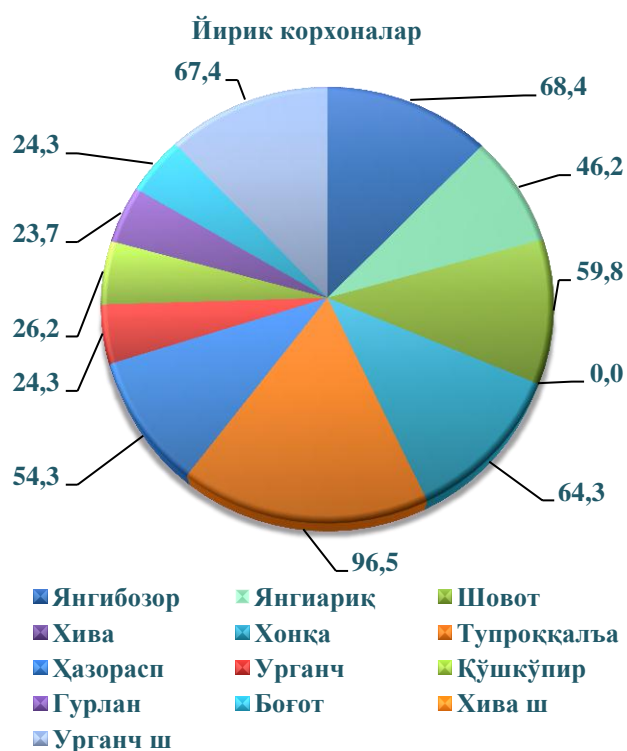


**Саноат ишлаб чиқаришда кичик бизнеснинг ҳиссаси**

Давлат дастурлари доирасида амалга оширилаётган чора-тадбирлар натижасида кичик тадбиркорлик субъектлари саноат ишлаб чиқаришда йилдан йилга уларнинг ҳиссаси тобора ортиб бормокда.

Хусусан, 2020 йил январь-декабрь ойларида вилоятда улар томонидан саноат маҳсулотлари ишлаб чиқариш ҳажмини ўтган йилнинг мос даврига нисбатан 108,0 % га ошишини таъминлади ва ишлаб чиқариш ҳажми 2780,7 млрд.сўмни, ўз навбатида кичик бизнеснинг жами саноат ишлаб чиқаришдаги улуши эса 29,5 % ташкил этмокда.

**Худудлар бўйича йирик ва кичик бизнеснинг саноат маҳсулотлари  
ишлаб чиқаришдаги улуши, % да  
(2020 йил январь-декабрь ойлари)**



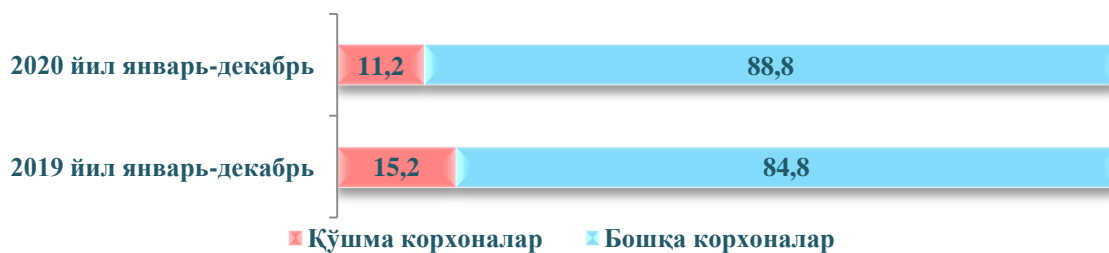
Худудлар кесимида кичик бизнеснинг саноат маҳсулотлари ишлаб чиқаришдаги энг юкори улуши Хива шаҳри (100,0 %), Хива (100,0 %), Гурлан (76,3 %), Урганч (75,7 %), Боғот (75,7 %) туманларида кузатилди.

Шу билан бирга, энг кичик улуш Янгибозор (31,6 %) ва Тупроққалъа (3,5 %) туманларида кузатилди.

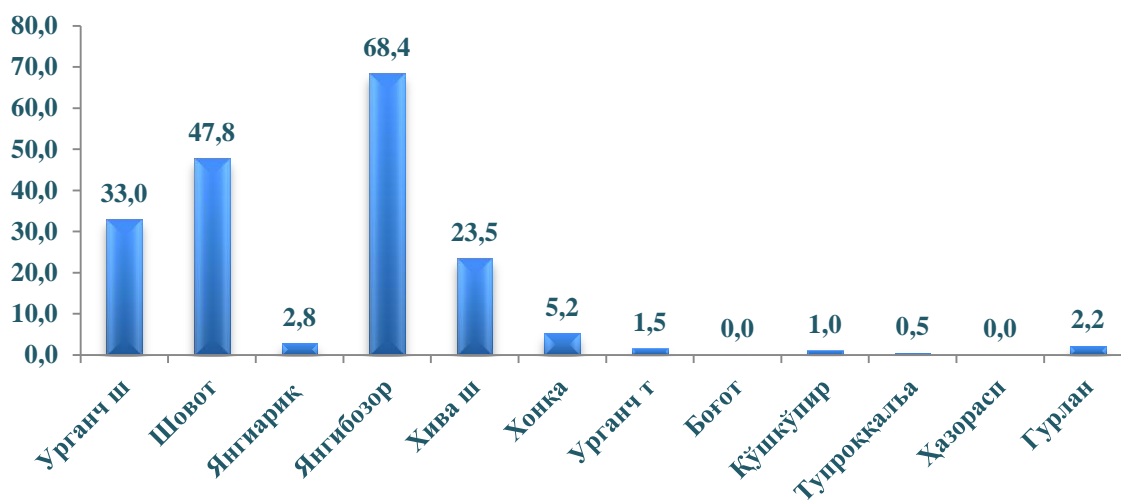
**Қўшма корхоналарнинг саноат маҳсулотлари ишлаб чиқарилиши**

Ҳисобот даврида 25 та қўшма корхоналар томонидан 1050,7 млрд. сўмлик маҳсулот ишлаб чиқарилди. Уларнинг умумий ишлаб чиқаришдаги улуши эса 11,2 % ни ташкил этди.

**Вилоятда қўшма корхоналар маҳсулотларининг  
саноатнинг умумий ҳажмидаги улуши, %.**



**Саноат маҳсулотлари ишлаб чиқаришда ҳудудлар бўйича қўшма  
корхоналарнинг умумий ҳажмидаги улуши %**



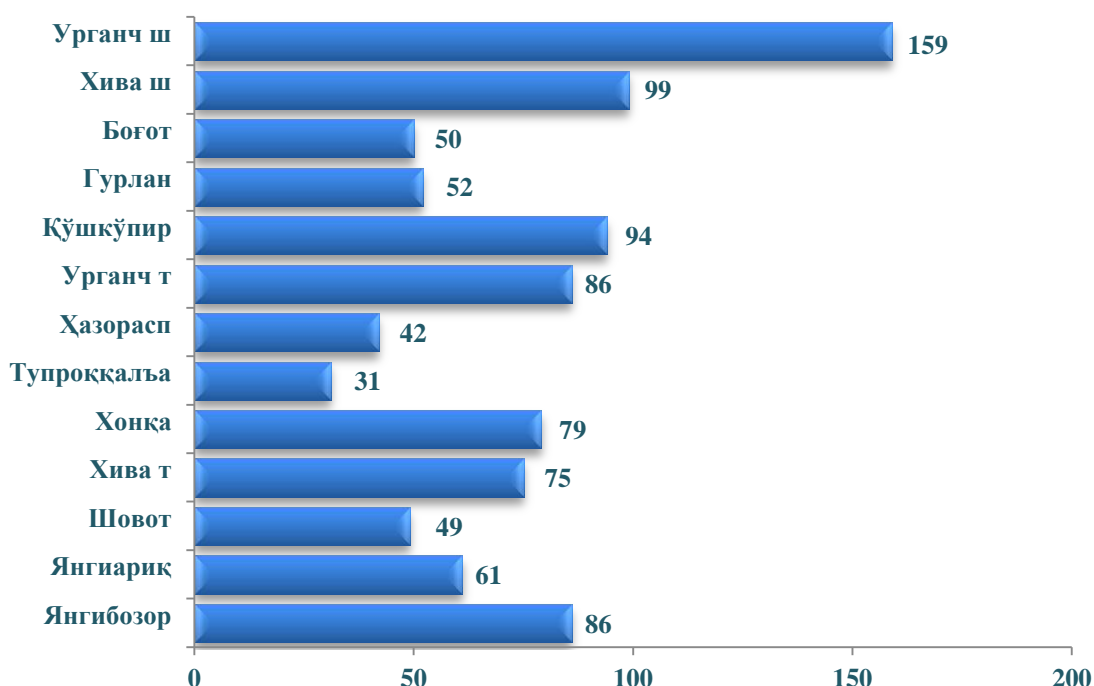
**Фаолият юритаётган ва янги ташкил этилган саноат корхоналари**

Бугунги кунда вилоятда 3614 та саноат корхоналари фаолият кўрсатаётган бўлиб, улардан 721 таси (20,0 %) – Урганч шаҳрига, 419 таси (11,6 %) – Урганч тумани, 341 таси (9,4%) – Хива шаҳри, 323 таси (8,9%) Хива тумани ҳиссасига тўғри келади.

**Фаолият юритаётган саноат корхоналари сони, бирлик**



**Янги ташкил этилган саноат корхоналари сони, бирлик  
(2020 йил январь-декабрь)**



Вилоятда 2020 йилнинг январь-декабрь ойларида 963 та янги саноат корхоналари ташкил қилинган бўлиб, шуларнинг 159 таси Урганч шаҳрига, 99 таси Хива шаҳрига, 94 таси Қўшқўпир туманига тўғри келади.

**Тайёр маҳсулотлар, бутловчи қисмлар ва материаллар ишлаб чиқаришни  
маҳаллийлаштириш Дастурининг амалга оширилиши**

Вилоят саноат маҳсулотлари ишлаб чиқаришининг ривожланишига тайёр маҳсулотлар, бутловчи қисмлар ва материаллар ишлаб чиқаришни маҳаллийлаштириш Дастурининг амалга оширилиши ҳам ўз таъсирини кўрсатди, мазкур дастур доирасида киритилган 55 та лойиҳа бўйича 189,9 млрд.сўмлик маҳсулотлар ишлаб чиқарилган.

**Тайёр маҳсулотлар, бутловчи қисмлар ва материаллар ишлаб чиқаришни  
маҳаллийлаштириш Дастурининг асосий кўрсаткичлари**

	2019 йил январь-декабрь	2020 йил январь-декабрь
Лойиҳалар сони, бирлик	11	55
Корхоналар сони, бирлик	8	44
Ишлаб чиқариш ҳажми, млрд. сўм	38,3	189,9



**Тайёр маҳсулотлар, бутловчи қисмлар ва материаллар ишлаб чиқаришни  
маҳаллийлаштириш дастурининг асосий кўрсаткичлари  
(2020 йил январь-декабрь)**

	<i>Лойиҳалар сони, бирликда</i>	<i>Ишлаб чиқариш ҳажми, млн. сўм</i>	<i>Экспортга сотилган маҳсулот ҳажми, минг АҚШ доллари</i>	<i>Янги ташиқил қилинган иш ўринлари сони, бирликда</i>
<b>Жами:</b>	<b>55</b>	<b>189876,6</b>	<b>836,2</b>	<b>379</b>
<i>шундан;</i>				
Урганч ш.	15	11724,4	-	20
Хива ш.	3	98,0	-	-
Боғот	-	-	-	-
Гурлан	2	426	-	1
Қўшқўпир	2	700	-	2
Урганч	7	32373,0	-	32
Ҳазорасп	1	6142,3	153,3	55
Тупроққалъа	11	60953,2	670	250
Хонқа	1	-	-	-
Хива	4	2148,8	-	2
Шовот	2	67167	12,9	4
Янгиариқ	4	6935,0	-	10
Янгибозор	3	1209	-	3

Маҳаллийлаштириш дастурининг жами ишлаб чиқариш ҳажмида  
туманларнинг улуши, *фоизда*



2020 йил январь-декабрь ойларида маҳаллийлаштириш дастури асосида тайёр маҳсулотлар, бутловчи қисмлар ва материаллар ишлаб чиқариш ҳажми Боғот ҳамда Хонқа туманларида мавжуд эмас.

## Статистик кўрсаткичларга тушунтириш

**Саноат маҳсулоти ишлаб чиқариш ҳажми** – корхона томонидан ишлаб чиқарилган тайёр маҳсулотлар, ярим тайёр, четга сотишга мўлжалланган, ўзининг носаноат бўлинмаларига ва капитал қурилишга мўлжалланган маҳсулотлар ҳажмини ўз ичига олади; ишлаб чиқарилиши ҳисобот даврида тугалланмаган узоқ муддатли маҳсулотларни ишлаб чиқариш бўйича ишлар; саноат тусидаги ишлар (хизматлар);

**Саноат ишлаб чиқаришида ўзгариш индекслари** – солиштирма даврларда маҳсулотлар (ишлар, хизматлар) физик ҳажмининг ўзгаришини тавсифловчи нисбий кўрсаткичдир;

**Истеъмол моллари** – асосан шахсий истеъмол ёки фойда олиш билан боғлиқ бўлмаган бошқа мақсадларда фойдаланадиган саноат маҳсулотлари; истеъмол моллари ишлаб чиқариш ҳажми амалдаги нархларда (ҚҚС ва акцизлар бундан мустасно) ҳисоблаб чиқилади;

**Натура кўринишида саноат ишлаб чиқариш ҳажми** – бошқа корхоналарга жўнатиш учун ёки ишлаб чиқаришга мўлжалланган маҳсулотларни, шу жумладан корхонанинг саноат эҳтиёжлари учун сарфланган маҳсулотларни ўз ичига олади, яъни ялпи маҳсулот;

**Ишлаб чиқаришни технологик ривожланиш даражасига кўра гуруҳлаш** Евростат технологик фаолиятининг таснифи асосида ишлаб чиқилган.

**Маҳаллийлаштириш даражаси** – ишлаб чиқаришда ишлатиладиган маҳаллий материаллар, меҳнат ва интеллектуал ресурсларнинг улушини белгилайди; маҳаллийлаштириш даражасини ҳисоблашда харажатлар, солиқ тўловлари ва ишлаб чиқариш жараёнига бевосита алоқадор бўлмаган бошқа имтиёзлар ҳисобга олинмайди;

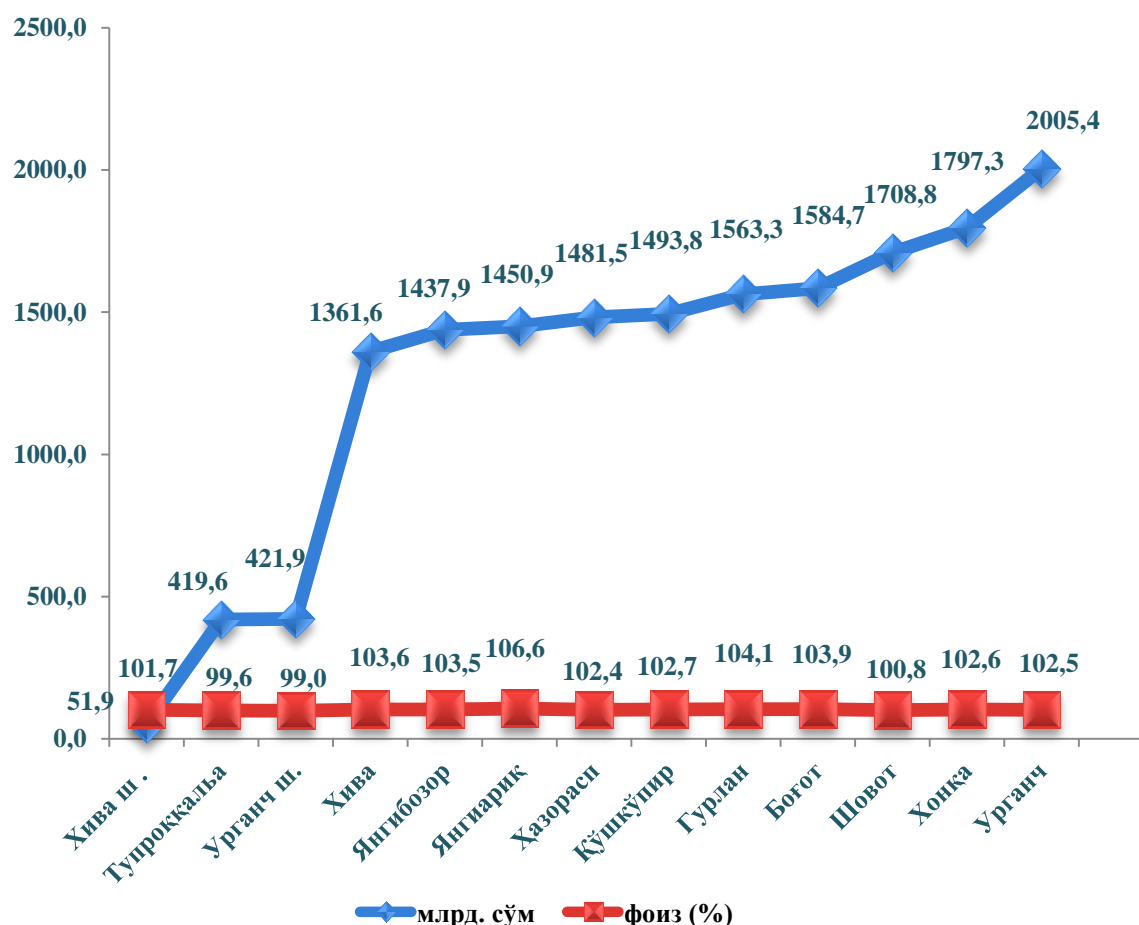
**Маҳсулот сотиш ҳажми** – савдо нархларида келтирилади (ҚҚС ва акциялар бундан мустасно);

**Миллий валютада экспорт қилинадиган маҳсулотларнинг қиймати** – Ўзбекистон Республикаси Марказий банкининг курси бўйича ҳисоб-китоб қилган ҳолда тўлдирилади.

### III. ҚИШЛОҚ, ЎРМОН ВА БАЛИҚЧИЛИК ХЎЖАЛИГИ

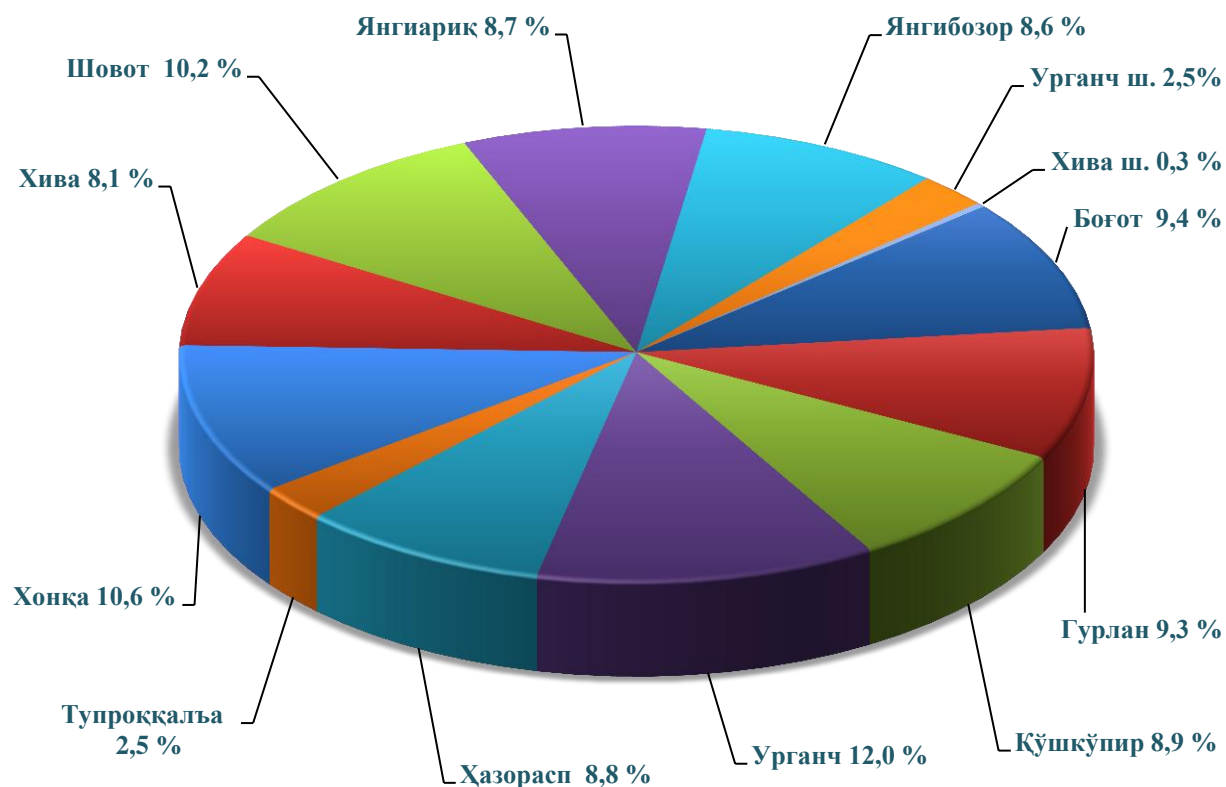
2020 йилнинг январь-декабрь ойларида ишлаб чиқарилган (кўрсатилган хизматлар) умумий ҳажми 16778,6 млрд. сўмни ёки 2019 йилнинг шу даврига нисбатан 103,0 фоизни, шу жумладан, деҳқончилик, чорвачилик ва бу соҳаларда кўрсатилган хизматлар ҳажми 16300,7 млрд. сўмни (102,1 фоиз), овчилик ва ёввойи ҳайвонларни тутиш ва бу соҳаларда кўрсатилган хизматлар ҳажми 0,1 млрд. сўмни (83,3 фоиз), ўрмончилик хўжаликларида 127,2 млрд. сўмни (101,6 фоиз), балиқчилик хўжаликларида 350,6 млрд. сўмни (159,5 фоиз) ташкил қилди.

#### Қишлоқ, ўрмон ва балиқчилик хўжалиги маҳсулотлари(хизматлар)нинг ҳажми ва ўсиш суръатлари



Хусусан, юқори ўсиш суръати Янгиариқ тумани (106,6 фоиз), Гурлан тумани (104,1 фоиз), Боғот (103,9 фоиз) туманларида кузатилди. Аксинча, энг паст ўзгариш Урганч шаҳрида (99,0 фоиз) ва Тупроққалъа туманида (99,6 фоиз) кузатилди.

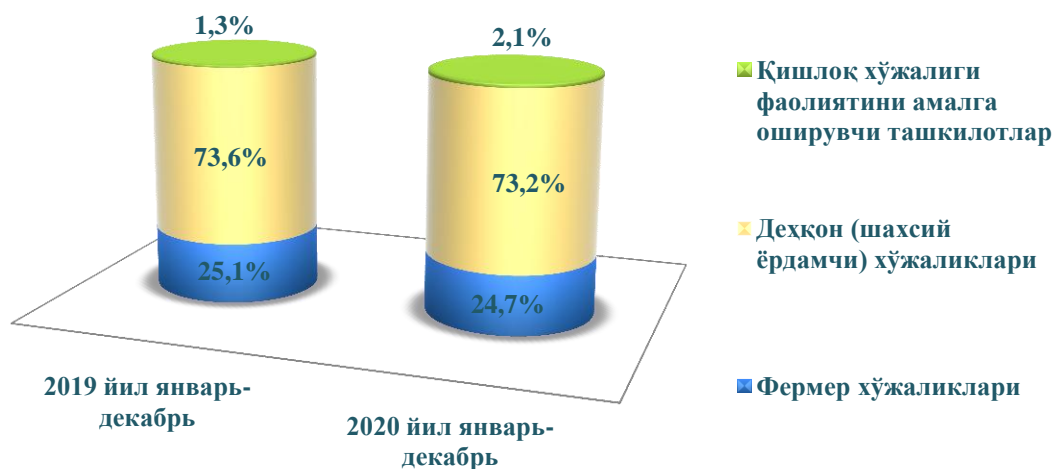
**Қишлоқ, ўрмон ва балиқчилик хўжаликлари маҳсулот (хизмат) ларини  
худудлар кесимида тақсимланиши (фоиз ҳисобида)**



Вилоятнинг қишлоқ, ўрмон ва балиқчилик хўжалиги маҳсулот (хизмат)ларининг умумий ҳажмида худудларнинг улуши Урганч тумани- 12,0 фоиз, Хонқа тумани - 10,7 фоиз ва Шовот туман -10,2 фоизни ташкил этди ва худудлар бўйича етакчилик қилмоқдалар. Хива, Урганч шаҳарлари ва Тупроққалъа тумани мос равишда 0,3 фоиз, 2,5 фоиз ва 2,5 фоиз кўрсаткич билан кейинги ўринларни эгаллашди, энг кам улуш Хива (0,3 фоиз) шаҳрида қайд этилди.

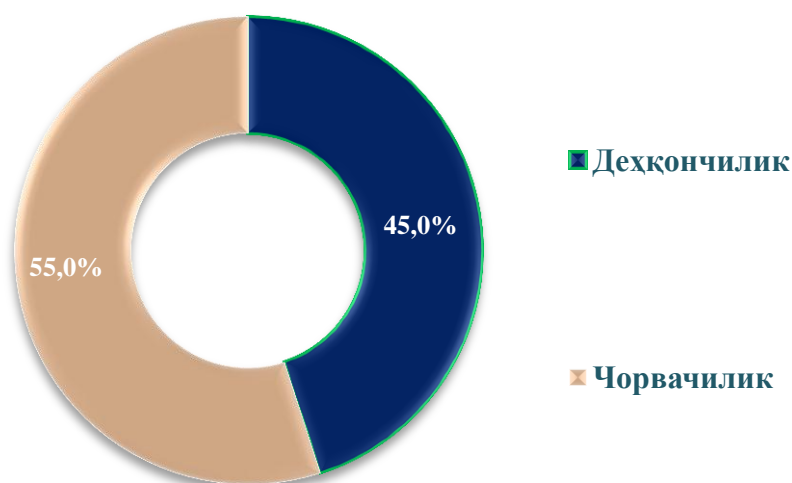
Қишлоқ хўжалиги соҳасида 2020 йилнинг январь-декабрь ойларида 16180,1 млрд сўмлик қишлоқ хўжалиги маҳсулотлари ишлаб чиқарилди. Қишлоқ хўжалиги маҳсулотлари ҳажмининг ўсиши 2019 йилнинг мос даврига нисбатан 101,9 фоизни, шу жумладан, деҳқончилик маҳсулотлари 101,9 фоизни ва чорвачилик маҳсулотлари 101,9 фоизни ташкил қилди.

**2020 йилнинг январь-декабрь ойларида ишлаб чиқарилган қишлоқ хўжалиги  
маҳсулотларининг хўжалик тоифалари бўйича тақсимланиши**  
(умумий ҳажмга нисбатан фоиз ҳисобида)



Вилоят қишлоқ хўжалиги маҳсулотларида энг катта улушни дехқон (аҳолининг шахсий ёрдамчи) хўжаликлари эгаллаган бўлиб, 2020 йил январь-декабрь ойларида жами қишлоқ хўжалиги маҳсулотларининг 73,2 фоизини (2019 йил январь-декабрь ойларида –73,6 фоиз) ташкил қилди. Фермер хўжаликлари томонидан қишлоқ хўжалиги маҳсулотларининг 24,7 фоизи ишлаб чиқарилган (2019 йил январь-декабрь ойларида 25,1 фоиз), шунингдек, қишлоқ хўжалиги фаолиятини амалга оширувчи корхоналар томонидан жами қишлоқ хўжалиги маҳсулотларининг 2,1 фоизи (2019 йил январь-декабрь ойларида –1,3 фоиз) ишлаб чиқарилган.

**Қишлоқ хўжалиги маҳсулотлари ишлаб чиқариш ҳажмида дехқончилик ва  
чорвачиликнинг улуши**



### Ишлаб чиқарилган қишлоқ хўжалиги маҳсулотлари ҳажмининг ҳудудлар кесимида тақсимланиши

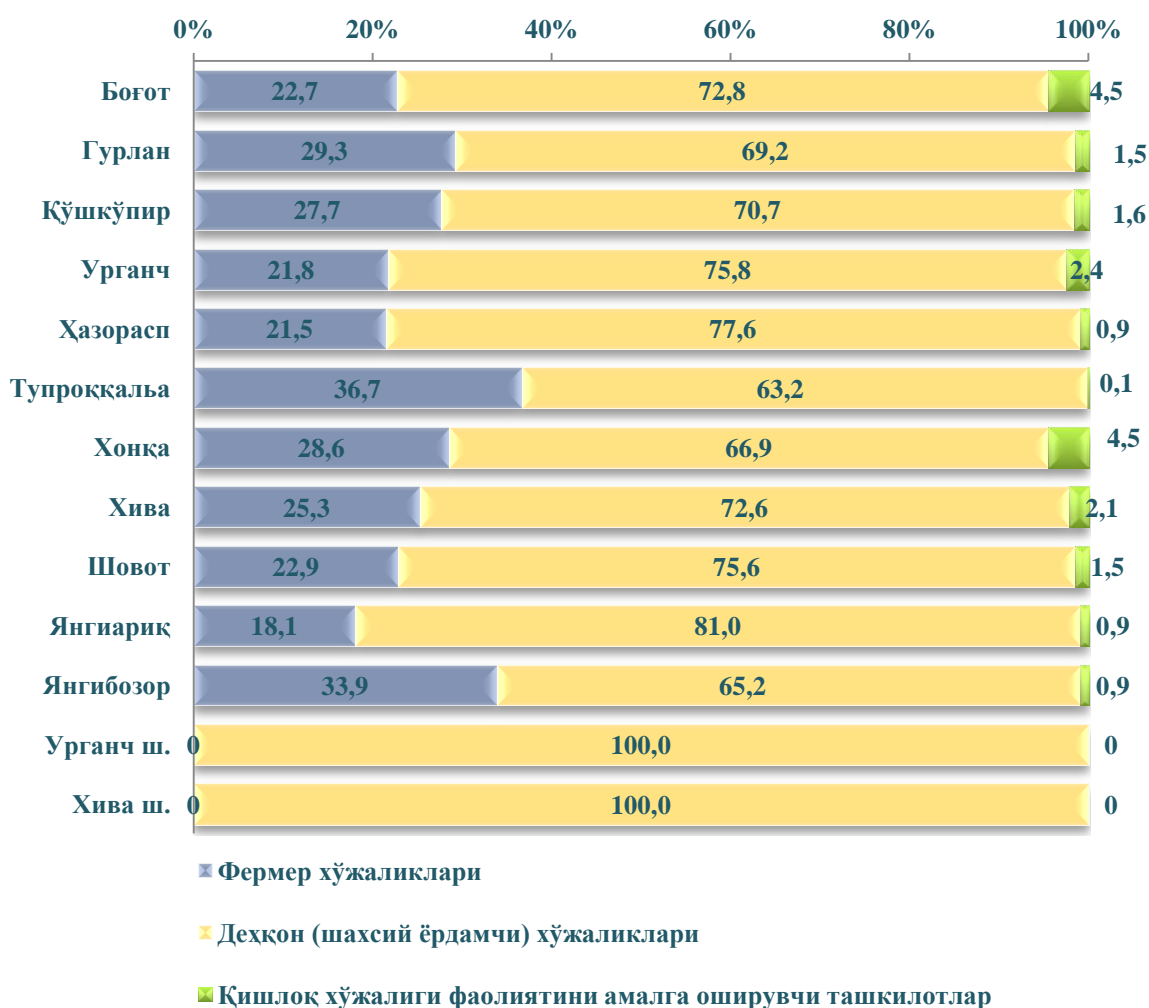


2020 йилнинг январь-декабрь ойларида 16180,1 млрд. сўмга тенг бўлган қишлоқ хўжалиги маҳсулотлари ишлаб чиқарилди ва ушбу ҳажмнинг 7283,2 млрд. сўмга тенг қисми ёки 45,0 фоизи деҳқончилик, 8896,9 млрд. сўмга тенг қисми ёки 55,0 фоизи чорвачилик соҳасига тўғри келади.

2020 йилнинг январь-декабрь ойларида ишлаб чиқарилган деҳқончилик ва чорвачилик маҳсулотлари умумий ҳажмининг ҳудудлар кесимида тақсимланиши таҳлил қилинганда, деҳқончилик маҳсулотлари етиштиришда Боғот (52,4 фоиз), Хива (51,8 фоиз) ва Тупроққалъа (51,7 фоиз) туманларида юқори кўрсаткич қайд этилди. Энг кам улуш Урганч (2,7 фоиз) ва Хива (31,7 фоиз) шаҳарларида қайд этилди.

Шунингдек, чорвачилик маҳсулотлари ишлаб чиқаришнинг юқори кўрсаткичлари Урганч шаҳрида (97,3 фоиз), Хива шаҳрида (68,3 фоиз) ҳамда Янгиариқ туманида (61,2 фоиз) қайд этилди.

**Қишлоқ хўжалик маҳсулотларининг ҳудудлар ҳамда хўжалик тоифалари кесимида тақсимланиши**



Қишлоқ хўжалиги ялпи маҳсулотининг улуши хўжаликлар тоифалари бўйича тақсимланиши туман ва шаҳарлар кесимида таҳлил қилинганда, энг юқори кўрсаткичлар барча туман ва шаҳарларда деҳқон (шахсий ёрдамчи) хўжаликлари ҳиссасига тўғри келиши кузатилди. 2020 йилнинг январь-декабрь ойлари якунларига кўра фермер хўжаликларининг қишлоқ хўжалиги ялпи маҳсулоти таркибидаги улуши бўйича энг юқори кўрсаткич Тупроққалъа туман (36,7 фоизи), деҳқон (шахсий ёрдамчи) хўжаликларининг энг юқори улуши Хива ва Урганч шаҳарларида (100,0 фоизи) ва қишлоқ хўжалиги фаолиятини амалга оширувчи ташкилотларнинг энг юқори улуши Хонқа ва Боғот (4,5 фоизи) туманларида қайд этилди.

Фермер хўжаликларининг қишлоқ хўжалиги ялпи маҳсулоти таркибидаги улуши бўйича энг кам кўрсаткич эса Янгиариқ (18,1 фоиз) ва Ҳазорасп (21,5 фоизи), деҳқон



(шахсий ёрдамчи) хўжаликларининг энг кам улуши Тупроққалъа (63,2 фоизи) ҳамда қишлоқ хўжалиги фаолиятини амалга оширувчи ташкилотларнинг энг кам улуши Урганч ва Хива шаҳарларида (маҳсулот етиштирилмаган) қайд этилди.



**Дехқончилик.** 2020 йилнинг январь-декабрь ойларида ишлаб чиқарилган деҳқончилик маҳсулотлари умумий ҳажми 7283,2 млрд. сўмни ёки жами етиштирилган қишлоқ хўжалик маҳсулотларининг 45,0 фоизини ташкил қилди.

2019 йилнинг шу даврига нисбатан 101,9 фоизни, жумладан, фермер хўжаликларида 3653,9 млрд. сўмни (98,4 фоиз), деҳқон (шахсий ёрдамчи) хўжаликларида 3452,2 млрд. сўмни (101,3 фоиз), қишлоқ хўжалик фаолиятини амалга оширувчи ташкилотларда 177,1 млрд. сўмни (3,0 марта кўп) ташкил қилди.

#### Дехқончилик маҳсулотлари ишлаб чиқаришни ҳудудлар кесимида хўжаликлар тоифалари бўйича тақсимланиши

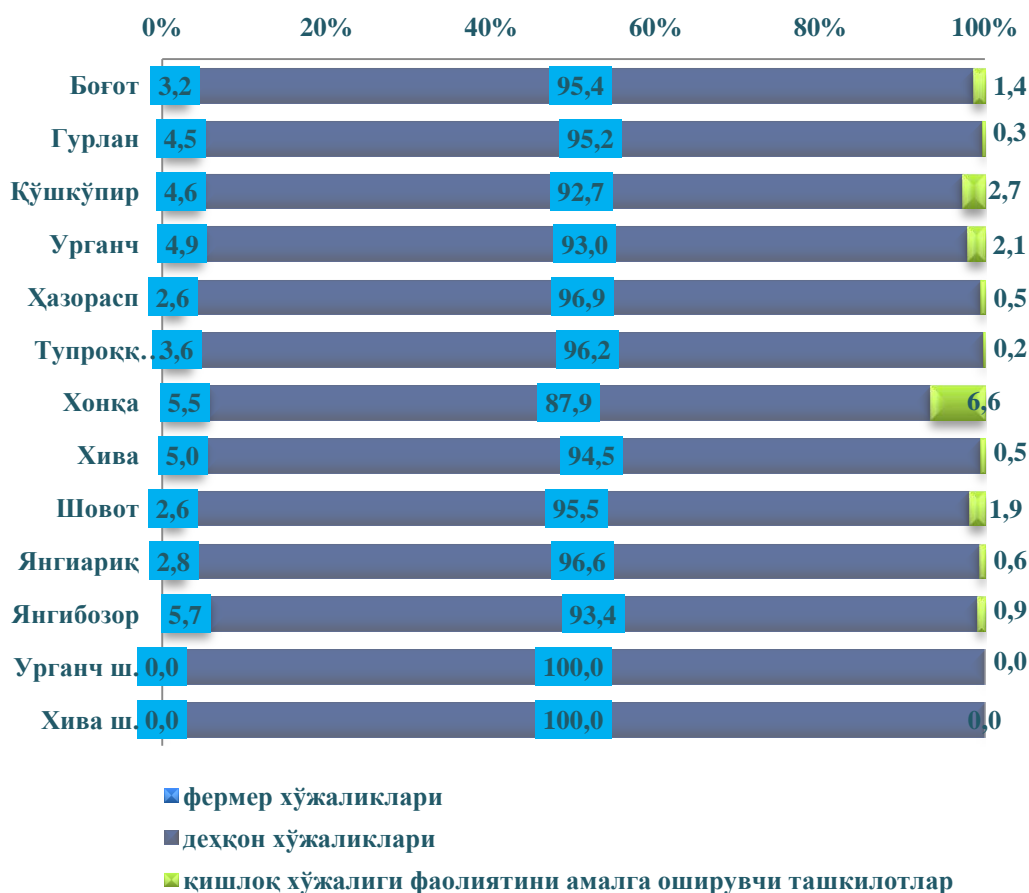


**Ҳосил йиғими.** 2020 йилнинг январь-декабрь ойларида барча тоифадаги хўжаликлар томонидан 435546 тонна дон маҳсулотлари (100,3 фоиз), шундан 289511 тонна бошоқли дон, жумладан 282740 тонна буғдой, 126221 тонна картошка (103,0 фоиз), 596229 тонна сабзавот (101,8 фоиз), 144130 тонна полиз (103,4 фоиз), 150803 тонна мева ва резавор (99,2 фоиз), 45014 тонна узум (104,3 фоиз) йиғиб олинди.



**Чорвачилик.** 2020 йилнинг январь-декабрь ойларида чорвачиликда ишлаб чиқарилган маҳсулотлар умумий ҳажми 8896,9 млрд. сўмни ёки 2019 йилнинг шу даврига нисбатан 101,9 фоизни, жумладан, фермер хўжаликларида 345,9 млрд. сўмни (97,9 фоиз), деҳқон (шахсий ёрдамчи) хўжаликларида 8396,9 млрд. сўмни (101,8 фоиз), қишлоқ хўжалик фаолиятини амалга оширувчи ташкилотларда 154,1 млрд. сўмни (116,7 фоиз) ташкил қилди.

**Вилоят туманларида чорвачилик маҳсулотлари ишлаб чиқаришнинг хўжаликлари тоифалари бўйича тақсимланиши (фоиз ҳисобида)**



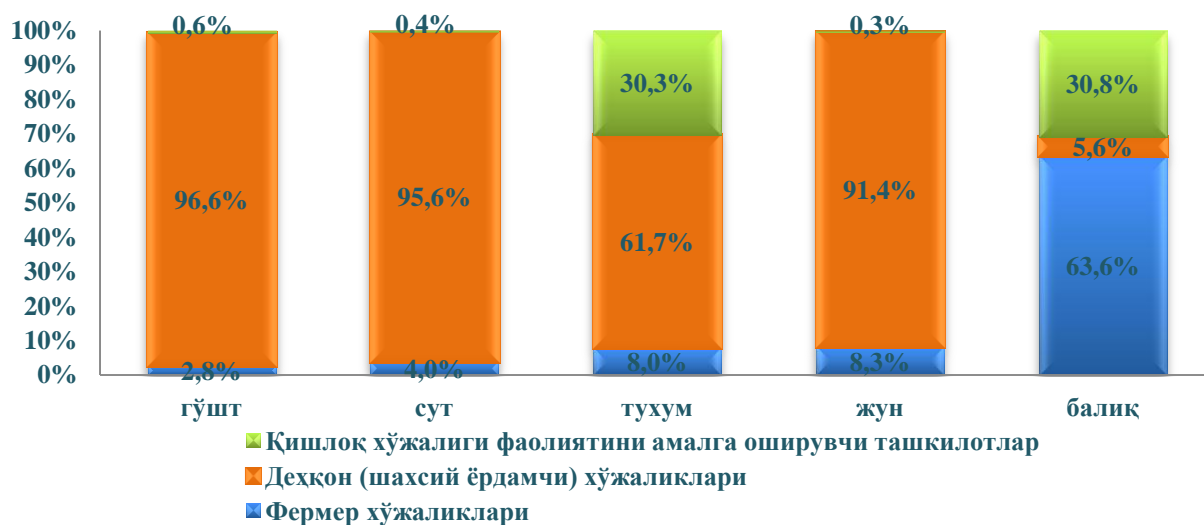
2021 йилнинг 1 январь ҳолатига ўтган йилнинг шу даврига нисбатан йирик шохли қорамоллар 101,3 фоизни (жами 936,1 минг бошни ташкил қилди), шу жумладан сигирлар 102,1 фоизни (355,7 минг бош), қўй ва эчкилар 102,7 фоизни (448,1 минг бош), отлар 100,9 фоизни (5,7 минг бош), паррандалар 101,8 фоизни (6072,6 минг бош) ташкил қилди.

#### 2021 йил 1 январь ҳолатига чорва моллари бош сонларининг хўжаликлар тоифалари бўйича тақсимланиши



Барча ҳудудларда чорвачилик маҳсулотлари (гўшт, сут, тухум) ишлаб чиқаришнинг ўсиши асосан деҳқон ва фермер хўжаликлари ҳисобига бўлиб, гўшт ишлаб чиқариш умумий ҳажмида уларнинг улуши 96,6 фоизни, сут ишлаб чиқаришда 95,6 фоизни, тухум ишлаб чиқаришда 61,7 фоизни ташкил этди.

#### Чорвачилик маҳсулотлари ишлаб чиқаришнинг хўжалик тоифалари бўйича тақсимланиши



**2021 йил 1 январь ҳолатига чорва моллари ва паррандалар бош сони**

	<i>минг бош</i>	<i>ўсиш суръати, %</i>
<b>Йирик шохли қорамол</b>	<b>936,1</b>	<b>101,3</b>
<i>шу жумладан:</i>		
Фермер хўжаликларида	62,5	101,3
Дехқон (аҳолининг шахсий ёрдамчи) хўжаликларида	867,2	101,3
Қишлоқ хўжалиги фаолиятини амалга оширувчи ташкилотларида	6,4	100,0
<b>улардан: сигирлар</b>	<b>355,7</b>	<b>102,1</b>
<i>шу жумладан:</i>		
Фермер хўжаликларида	24,0	104,8
Дехқон (аҳолининг шахсий ёрдамчи) хўжаликларида	329,4	101,9
Қишлоқ хўжалиги фаолиятини амалга оширувчи ташкилотларида	2,3	115,0
<b>Қўй ва эчкилар</b>	<b>448,1</b>	<b>102,7</b>
<i>шу жумладан:</i>		
Фермер хўжаликларида	56,6	108,8
Дехқон (аҳолининг шахсий ёрдамчи) хўжаликларида	387,6	101,7
Қишлоқ хўжалиги фаолиятини амалга оширувчи ташкилотларида	3,9	114,7
<b>Отлар, бош</b>	<b>5652</b>	<b>100,9</b>
<i>шу жумладан:</i>		
Фермер хўжаликлари	616	101,0
Дехқон (аҳолининг шахсий ёрдамчи) хўжаликлари	5016	100,8
Қишлоқ хўжалиги фаолиятини амалга оширувчи ташкилотлар	20	117,6
<b>Паррандалар</b>	<b>6072,6</b>	<b>101,8</b>
<i>шу жумладан:</i>		
Фермер хўжаликларида	794,7	110,4
Дехқон (аҳолининг шахсий ёрдамчи) хўжаликларида	3944,0	101,9
Қишлоқ хўжалиги фаолиятини амалга оширувчи ташкилотларида	1333,9	97,0

**2020 йил январь-декабрь ойларида ишлаб чиқарилган  
чорвачилик маҳсулотлари**

	<i>миқдори</i>	<i>ўсиш суръати, %</i>
<b>Гўшт (тирик вазнда), минг тонна</b>	<b>162,0</b>	<b>102,1</b>
<i>шу жумладан:</i>		
Фермер хўжаликларида	4,6	98,6
Дехқон (аҳолининг шахсий ёрдамчи) хўжаликларида	156,5	102,5
Қишлоқ хўжалиги фаолиятини амалга оширувчи ташкилотларида	0,9	73,1
<b>Сут, минг тонна</b>	<b>1053,7</b>	<b>101,7</b>
<i>шу жумладан:</i>		
Фермер хўжаликларида	42,3	111,1
Дехқон (аҳолининг шахсий ёрдамчи) хўжаликларида	1007,1	101,3
Қишлоқ хўжалиги фаолиятини амалга оширувчи ташкилотларида	4,3	125,8
<b>Тухум, млн. дона</b>	<b>496,8</b>	<b>103,6</b>
<i>шу жумладан:</i>		
Фермер хўжаликларида	39,8	106,5
Дехқон (аҳолининг шахсий ёрдамчи) хўжаликларида	306,5	100,7
Қишлоқ хўжалиги фаолиятини амалга оширувчи ташкилотларида	150,5	109,1
<b>Жун, тонна</b>	<b>1148</b>	<b>102,3</b>
<i>шу жумладан:</i>		
Фермер хўжаликларида	95,0	110,5
Дехқон (аҳолининг шахсий ёрдамчи) хўжаликларида	1049	101,6
Қишлоқ хўжалиги фаолиятини амалга оширувчи ташкилотларида	4,0	100,0
<b>Қоракўл тери, дона</b>	<b>9223,0</b>	<b>102,9</b>
<i>шу жумладан:</i>		
Фермер хўжаликларида	579,0	103,8

	миқдори	ўсиш суръати, %
Деҳқон (аҳолининг шахсий ёрдамчи) хўжаликларида	8644,0	103,0

**Фермер хўжаликлари.** 2021 йил 1 январь ҳолатига Хоразм вилоятида фаолият кўрсатаётган фермер хўжаликлари сони жами 5076 тани ташкил этиб, шундан ихтисослашуви бўйича пахтачилик-ғаллачиликда 2066 та, сабзавот-полизчилик 175 та, боғдорчилик-узумчилик 1206 та, чорвачилик 1031 та, балиқчилик 577 та ва бошқа ихтисослашувдаги 21 та фермер хўжаликларидан иборат.

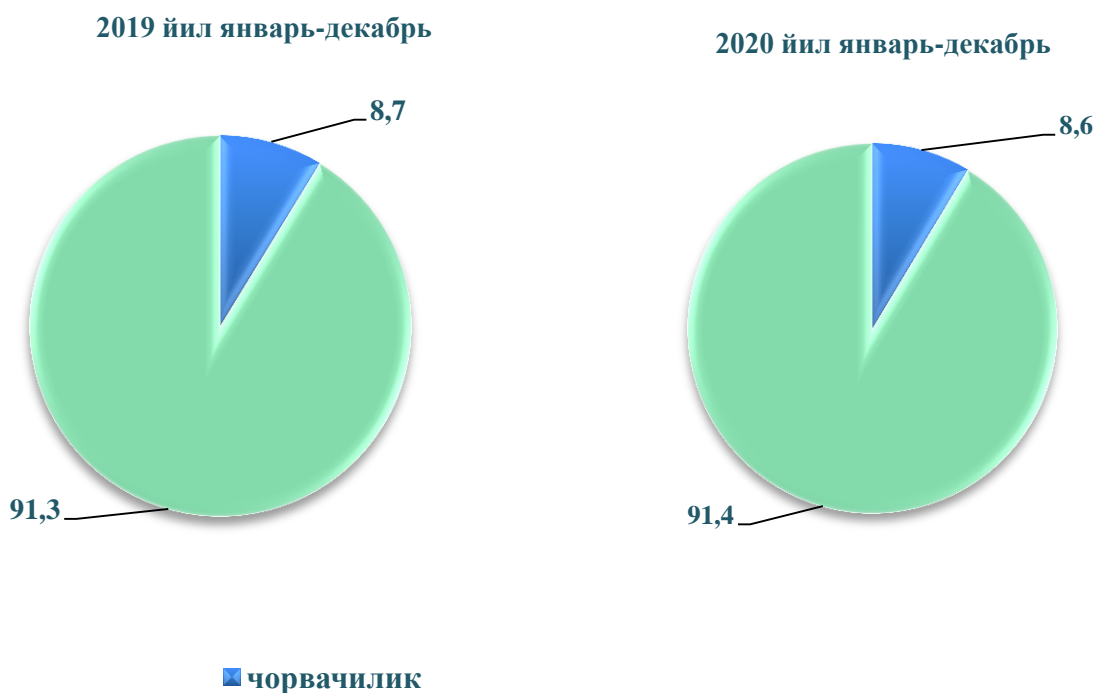
	Жами фермер хўжаликлари	шу жумладан:									
		пахтачилик ва ғаллачилик	сабзавотчилик ва полизчилик	боғдорчилик ва узумчилик	чорвачилик	паррандачилик	ипак куртини кўпайтириш	асалари чилик	қўғчилик	балиқчилик	бошқа йўналишлар
<b>Хоразм вилояти</b>	<b>5076</b>	<b>2066</b>	<b>175</b>	<b>1206</b>	<b>755</b>	<b>132</b>	<b>89</b>	<b>38</b>	<b>17</b>	<b>577</b>	<b>21</b>

**туманлар:**

Боғот	409	135	5	103	56	7	6	4	2	91	-
Гурлан	484	274	6	97	49	7	20	2	-	29	-
Қўшқўпир	501	242	4	91	75	18	2	3	2	64	-
Урганч	746	244	51	273	116	9	8	8	-	35	2
Ҳазорасп	424	182	13	95	33	17	12	-	-	65	7
Тупроққалъа	287	116	40	62	29	10	1	-	3	25	1
Хонқа	493	216	8	112	122	6	8	-	-	21	-
Хива	396	139	6	79	85	11	7	2	-	62	5
Шовот	549	202	19	112	90	17	18	8	4	77	2
Янгиариқ	395	141	15	80	42	18	6	11	6	74	2
Янгибозор	392	175	8	102	58	12	1	-	-	34	2

2020 йилнинг январь-декабрь ойларда фермер хўжаликлари томонидан ишлаб чиқарилган қишлоқ хўжалиги маҳсулотлари ҳажми 3999,9 млрд. сўмни ёки 2019 йилнинг тегишли даврига нисбатан 98,4 фоизни ташкил қилди. Қишлоқ хўжалиги маҳсулотлари умумий ҳажмида фермер хўжаликларининг улуши 24,7 фоизни ташкил этди.

**Фермер хўжаликларида етиштирилган қишлоқ хўжалик маҳсулотларининг йўналишлар бўйича тақсимланиши (фоизда)**



2021 йилнинг 1 январь ҳолатига фермер хўжаликларида 62,5 минг бош йирик шохли қорамол, шу жумладан 24,0 минг бош сигир, 56,6 минг бош қўй ва эчкилар, 616 бош от, 794,7 минг бош паррандалар мавжуд бўлиб, 2019 йилнинг шу даврига нисбатан йирик шохли қорамоллар сони 101,3 фоизни, шу жумладан сигирлар 104,8 фоизни, қўй ва эчкилар 108,8 фоизни, отлар 101,0, паррандалар 110,4 фоизни ташкил қилди.

**2020 йил январь-декабрь ойларида фермер хўжаликлари томонидан ишлаб  
чиқарилган асосий турдаги қишлоқ хўжалик маҳсулотлари**

	январь-декабрь				2019 январь-декабрь ойларига нисбатан фоиз ҳисобида
	2019 йил		2020 йил		
	тонна	ишлаб чиқариш умумий ҳажмидаги улуши, фоиз	тонна	ишлаб чиқариш умумий ҳажмидаги улуши, фоиз	
Жами дон	280795	64,7	275574	63,3	98,1
Бошоқли дон	187862	65,8	188228	65,0	100,2
Буғдой	185297	65,9	184730	65,3	99,7
Картошка	12942	10,6	14129	11,2	109,2
Сабзавот	99426	17,0	97779	16,4	98,3
Полиз	61108	43,9	64105	44,5	104,9
Мева	48494	31,9	46591	30,9	96,1
Ўзум	9559	22,1	9499	21,1	99,4
Гўшт, тирик вазнда	4671	2,9	4606	2,8	98,6
Сут	38065	3,7	42306	4,0	111,1
Тухум, млн. дона	37,4	7,8	39,9	8,0	106,5
Жун, тонна	86	7,7	95	8,3	110,5
Қорақўл, дона	558	6,2	579	6,3	103,8



**2020 йилнинг январь-декабрь ойларида ҳудудлар кесимида асосий турдаги қишлоқ хўжалик маҳсулотларини ишлаб чиқариш**

**Жами дон (тонна)**  
**Жами вилоят бўйича**  
**435546**



**Бошоқли дон (тонна)**  
**Жами вилоят бўйича**  
**289511**



**Бўғдой (тонна)**  
**Жами вилоят бўйича**  
**282740**



**Картошка (тонна)**  
**Жами вилоят бўйича**  
**126221**



**2020 йилнинг январь-декабрь ойларида ҳудудлар кесимида асосий турдаги қишлоқ хўжалик маҳсулотларини ишлаб чиқариш**

**Сабзавот (тонна)**  
**Жами вилоят бўйича**  
**596229**



**Полиз (тонна)**  
**Жами вилоят бўйича**  
**144130**



**Мева ва резаворлар (тонна)**  
**Жами вилоят бўйича**  
**150803**



**Ўзум (тонна)**  
**Жами вилоят бўйича**  
**45014**



**2021 йил 1 январь ҳолатига ҳудудлар кесимида  
чорва моллари ва паррандалар бош сони**

**Йирик шохли  
қорамоллар (бош)  
Жами вилоят бўйича  
936060**



**шу жумладан,  
сигирлар (бош)  
Жами вилоят бўйича  
355746**



**Қўйлар ва эчкилар (бош)  
Жами вилоят бўйича 448053**



**Паррандалар (минг бош)  
Жами вилоят бўйича 6072,6**



**2020 йилнинг январь-декабрь ойларида ҳудудлар кесимида асосий турдаги  
чорвачилик маҳсулотларини ишлаб чиқариш**

**Гўшт (минг тонна)**

**Жами вилоят**

**бўйича 162,0**



**Сут (минг тонна)**

**Жами вилоят**

**бўйича 1053,7**



**Тухум (млн. дона)**

**Жами вилоят**

**бўйича 496,8**



**Жун (тонна) Жами  
вилоят бўйича 1148**



**Балиқ (тонна)**  
**Жами вилоят**  
**бўйича 25647,7**



#### Статистик кўрсаткичларга изоҳлар

**Қишлоқ хўжалиги маҳсулотлари** – ҳисобот даврида фермер хўжаликларида, деҳқон (шахсий ёрдамчи) хўжаликларида ва қишлоқ хўжалиги фаолиятини амалга оширувчи ташкилотларда ишлаб чиқарилган деҳқончилик ва чорвачилик маҳсулотларининг жами қийматини белгилаб, қишлоқ хўжалигида ишлаб чиқаришнинг умумий ҳажмини ифодалайди.

**Деҳқончилик маҳсулоти** – ҳисобот даврида ишлаб чиқарилган қишлоқ хўжалиги экинларининг ялпи ҳосили ва бошқа деҳқончилик маҳсулотларининг қийматини ҳамда кўп йиллик ёш кўчатларни ўстириш қиймати ва йил бошидан йил охиригача тугалланмаган ишлаб чиқариш қийматларининг ўзгариши йиғиндисидир.

**Чорвачилик маҳсулоти** – моллар, паррандалар ва бошқа чорва молларини ўстириш, сут, тухум, жун, асал ва бошқа чорвачилик маҳсулотлари ишлаб чиқариш қийматларини ўз ичига олади. Қишлоқ хўжалиги маҳсулотлари ҳажми индексларини ҳисоблашда уларнинг солиштирма нархлардаги қийматидан фойдаланилади.

**Ўрмон хўжалиги** – ўрмон ва ўрмон ресурсларидан фойдаланиш каби фаолият турларини ўз ичига олади. Ўрмон хўжаликлари томонидан олиб борилаётган ишлар ўрмонларнинг ҳолатини яхшилаш, уларни узлуксиз янгилаш, зараркунандалар, касалликлар ва ноқонуний кесишдан ҳимоя қилиш, санитария ва ёнғинга қарши дастурларни ишлаб чиқиш киради. Ўрмон хўжалиги маҳсулотларига терак, эман, қайин, сосна, қорақарағай ва бошқа шу каби дарахтлар кўчатларини олиш ва етиштириш ҳам ҳисобга олинади. Шунингдек, ёввойи ҳолда ўсувчи кўзикорин ва трюфеллар, резавор мевалар, ёнғоқлар ва бошқаларни териб олингани ушбу тармоқда ҳисобга олинади.

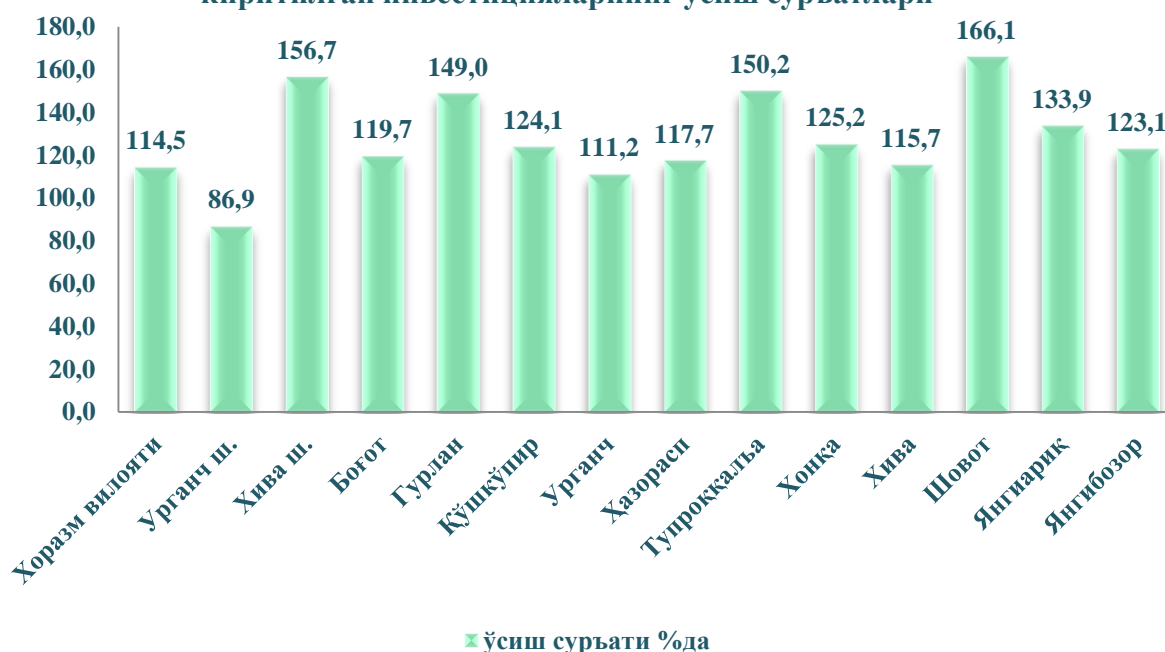
**Балиқ хўжалиги** – овланган балиқ, сув биоресурслари ва аквакультура соҳаларининг маҳсулоти ва кўрсатилган хизматлар ҳажмини, шунингдек, ушбу соҳани ривожлантириш, заҳираларни кўпайтириш ва яхшилашни ўз ичига олади.

**Фермер хўжаликлари** - ижарага берилган ер участкаларидан фойдаланган ҳолда қишлоқ хўжалиги маҳсулотини етиштириш ҳамда қонун ҳужжатларида тақиқланмаган бошқа фаолият турлари билан шуғулланувчи тадбиркорлик субъектидир.

## IV. ИНВЕСТИЦИЯЛАР ВА ҚУРИЛИШ

2020 йил январь-декабрь ойларида вилоятнинг иқтисодиёт ва ижтимоий соҳани ривожлантириш учун жами молиялаштириш манбалари ҳисобидан 6663,2 млрд. сўм (доллар эквивалентида 662,6 млн. АҚШ долл.) миқдорида асосий капиталга инвестициялар киритилиб, 2019 йилнинг шу даврига нисбатан 114,5 % ни, шундан хорижий инвестициялар 1801,3 млрд. сўмни (жамига нисбатан улуши 27,0 %) ташкил этди.

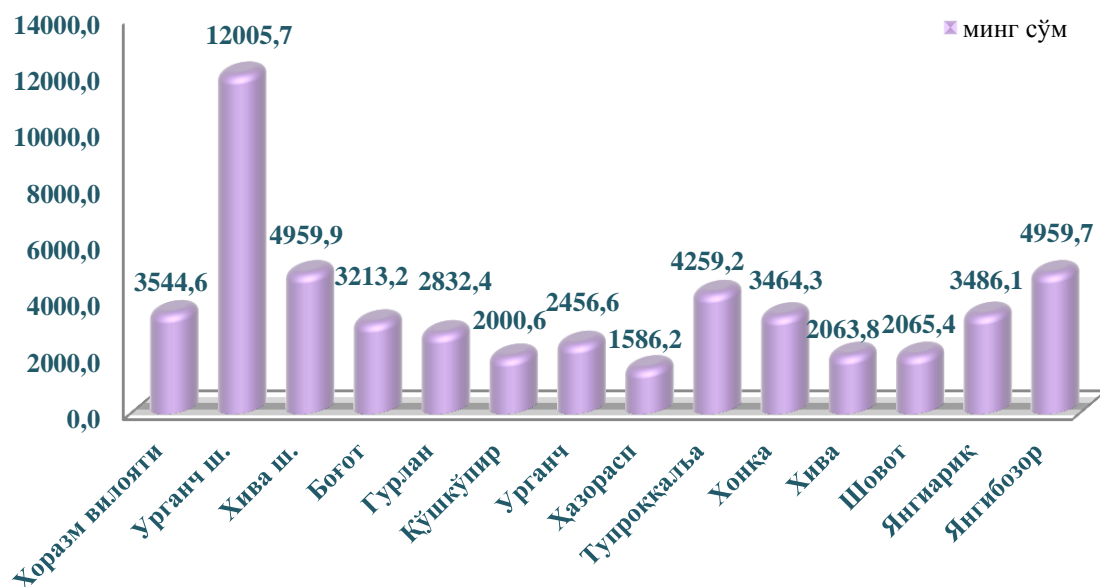
2020 йил январь - декабрь ойларида асосий капиталга киритилган инвестицияларнинг ўсиш суръатлари



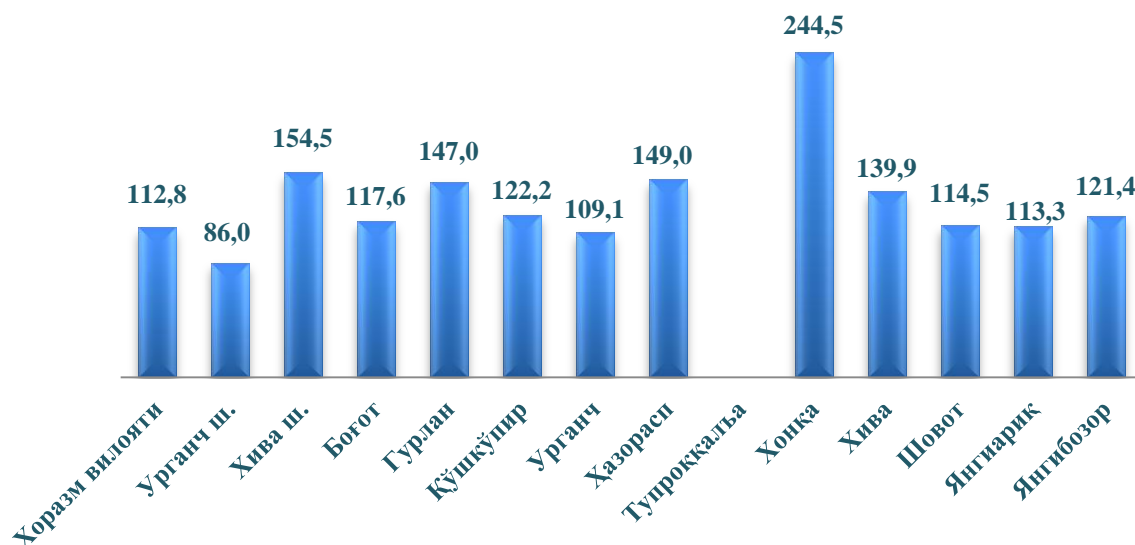
2020 йилнинг январь-декабрь ойларида жами асосий капиталга киритилган инвестицияларнинг деярли ярмидан кўпи, яъни 51,1 % вилоятнинг 4 та тумани ҳиссасига, жумладан Урганч шаҳри 26,0 %, Боғот тумани 8,0 %, Хонқа тумани 9,7 % ва Урганч тумани 7,4 % тўғри келади.

Айрим туманларда асосий капиталга киритилган инвестицияларнинг юқори ўсиш суръатлари кузатилди. Жумладан ўтган йилнинг шу даврига нисбатан Шовот тумани 166,1 %, Хива шаҳри 156,7 %, Тупроққалъа тумани 150,2 %, Гурлан тумани 149,0 % ва Янгиариқ тумани 133,9 % ўсиш кузатилди.

### Аҳоли жон бошига асосий капиталга киритилган инвестициялар



### Аҳоли жон бошига асосий капиталга киритилган инвестициялар (% да)



2020 йилнинг январь–декабрь ойларида аҳоли жон бошига ҳисобланган асосий капиталга киритилган инвестициялар ҳажми бўйича юқори кўрсаткичлар Урганч шаҳри 12005,7 минг сўм (86,0 %), Янгибозор тумани 4959,7 минг сўм (121,4 %) ва Хива шаҳри 4959,9 минг сўм (154,5 %) қайд қилинди.

**Молиялаштириш манбалари бўйича асосий капиталга киритилган инвестициялар**  
(2020 йил январь - декабрь ойларида)

	<i>млрд. сўм</i>	<i>ўсиш суръати, %</i>	<i>яқунга нисбатан %</i>
--	------------------	--------------------------------	------------------------------

**Асосий капиталга киритилган инвестициялар**

**6 663,2**

**114,5**

**100,0**

*шу жумладан:*

**Марказлашган инвестициялар:**

**996,0**

**80,5**

**14,9**

бюджет маблағлари

466,6

84,0

7,0

Ўзбекистон Республикаси Молия вазирлиги  
хузуридаги сув таъминоти ва канализация  
тизимларини ривожлантириш жамғармаси

206,0

2,2 м.

3,0

тикланиш ва тараққиёт фонди маблағлари

-

-

-

хукумат кафолати остида чет эл кредитлари

323,4

54,9

4,9

**Марказлашмаган инвестициялар:**

**5 667,2**

**123,7**

**85,1**

корхоналарнинг ўз маблағлари

1 638,2

174,1

24,6

аҳоли маблағлари

1 141,5

118,1

17,1

хорижий инвестиция  
ва кредитлар

1477,9

95,4

22,2

*шундан:*

тўғридан-тўғри хорижий инвестиция

316,2

33,9

4,7

тижорат банк кредитлари ва бошқа  
қарз маблағлари

1409,5

178,3

21,2

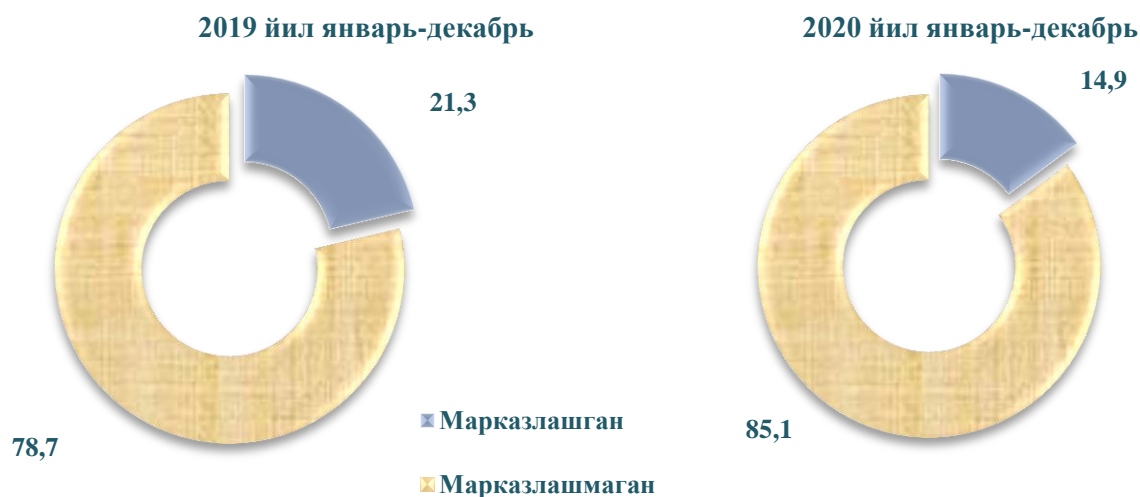


**Асосий капиталга киритилган инвестицияларнинг технологик таркиби**  
(2020 йил январь-декабрь)

	<i>жами</i>	<i>Давлат</i>	<i>Нодавлат</i>
<b>Жами, млрд. сўм</b>	<b>6663,2</b>	<b>1161,0</b>	<b>5502,2</b>
<i>шу жумладан: умумий ҳажмга нисбатан</i> <i>фоиз кўринишида</i>			
қурилиш-монтаж ишлари	40,0	79,8	31,6
машина, ускуналар, транспорт воситалари ишлаб чиқариш ва хўжалик жиҳозлар	54,6	15,7	62,8
бошқа харажатлар	5,4	4,5	5,6

Асосий капиталга киритилган инвестицияларнинг технологик таркибида вилоят бўйича қурилиш – монтаж ишларининг улуши 40,0 % ни, машина, ускуна, инвентар сотиб олишга харажатлар 54,6 % ни ҳамда бошқа харажатлар улуши 5,4 % ни ташкил этди.

**Асосий капиталга киритилган инвестицияларда марказлашган ва марказлашмаган инвестицияларнинг улушлари**



Вилоятда асосий капиталга киритилган инвестицияларда марказлашган ва марказлашмаган инвестицияларнинг улушлари 2020 йил январь-декабрь ойларида мос равишда 14,9 % ва 85,1 % ни ташкил қилиб, ушбу кўрсаткичларнинг улушлари ўтган йилнинг шу даврида 21,3 % ва 78,7 % ни ташкил қилди.

**Асосий капиталга киритилган инвестицияларнинг марказлашган  
молиялаштириш манбалари (улуши % да)**



2019 йилнинг шу даври билан солиштирганда Ўзбекистон Республикаси кафолати остидаги хорижий инвестициялар улуши 5,2 % пунктга камайган, мос равишда Республика бюджети маблағларининг улуши 2,6 % ли пунктга камайган.

**Асосий капиталга киритилган инвестицияларнинг марказлашмаган  
молиялаштириш манбалари (улуши, % да)**



**Асосий капиталга киритилган инвестицияларнинг молиялаштириш манбалари  
бўйича таркиби**

	Жами инвестициялар млрд. сўм	Шу жумладан молиялаштириш манбалари бўйича: (млрд. сўм)					
		Республика бюджети	Сув таъминоти ва канализация тизимларини ривожлантириш эсамгармаси и	Корхона ва аҳоли маблағи	Тижорат банк кредитлари ва бошқа қарз маблағлари	Хорижий инвестиция ва кредитлар	Тикланиш ва тараққийёт эсамгармаси

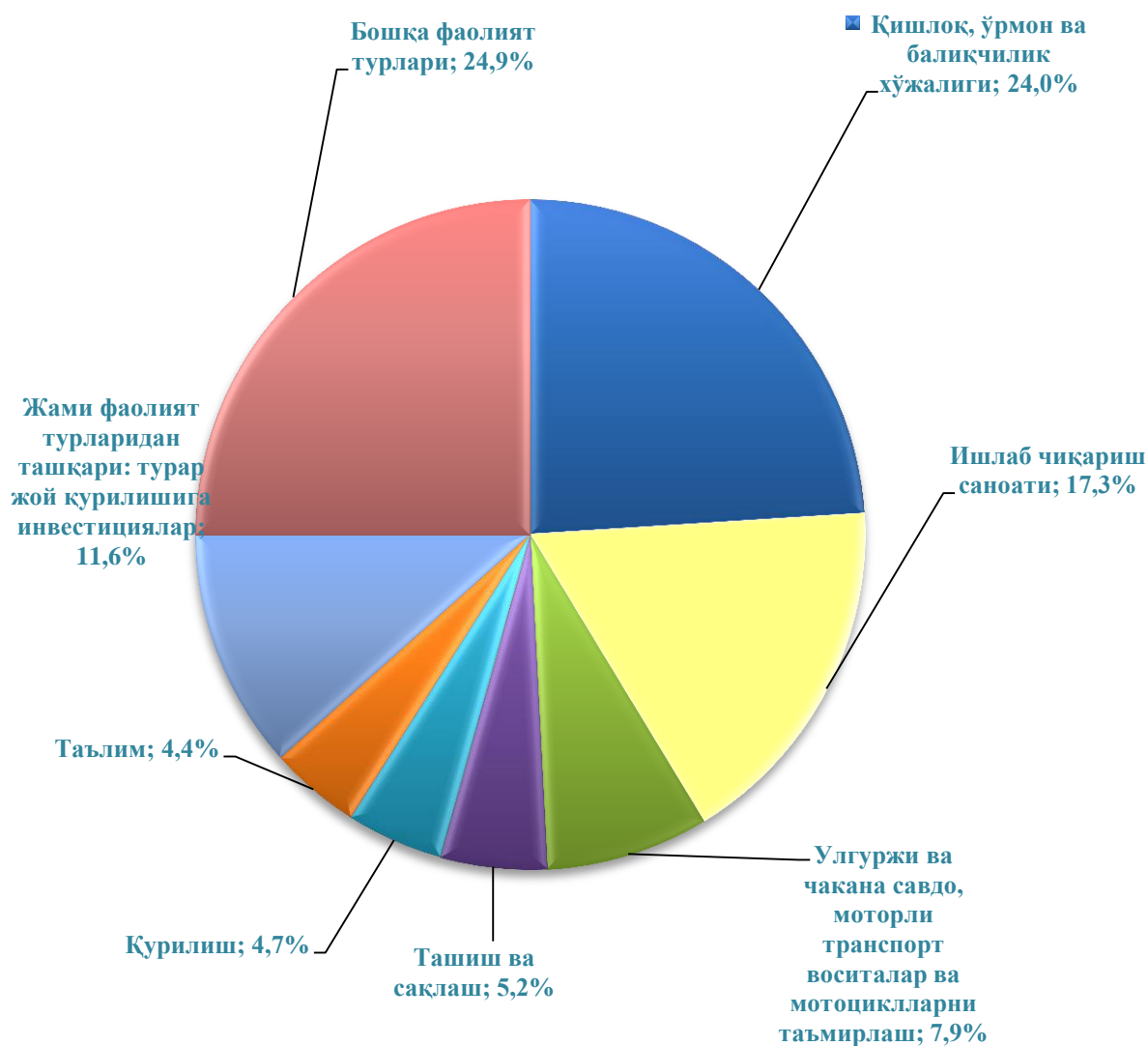
<b>Хоразм вилояти</b>	<b>6663,2</b>	<b>466,6</b>	<b>206,0</b>	<b>2779,8</b>	<b>1409,5</b>	<b>1801,3</b>	<b>-</b>
<i>Шаҳар ва туманлар:</i>							
Урганч ш.	1731,2	101,8	23,9	726,6	368,3	510,6	-
Хива ш.	460,3	31,8	8,6	159,9	106,9	153,1	-
Боғот	530,8	37,9	20,3	149,4	170,3	152,9	-
Гурлан	420,9	24	27,1	168,9	76,2	124,7	-
Қўшқўпир	345,5	34,7	11,8	161,6	41	96,4	-
Урганч	489,8	30,7	27,2	221,4	100,7	109,8	-
Ҳазорасп	307,9	25,8	11,7	155,2	72,8	42,4	-
Тупрокқалъа	236	45,6	2,6	54,8	26,7	106,3	-
Хонқа	647,5	27,5	15,7	249,2	200,4	154,7	-
Хива	301,7	32,1	13,3	118,8	45,3	92,2	-
Шовот	352,2	30,3	20,8	115,2	95,5	90,4	-
Янгиарик	405,4	17,7	9,9	257,2	24,9	95,7	-
Янгибозор	434	26,7	13,1	241,6	80,5	72,1	-

**Иқтисодий фаолият турлари бўйича 2020 йилнинг январь–декабрь ойларида  
асосий капиталга киритилган инвестициялар ҳажми**

	<i>Млрд. сўм</i>	<i>Жамига нисбатан % да</i>
<b>Жами:</b>	<b>6663,2</b>	<b>100,0</b>
Қишлоқ, ўрмон ва балиқчилик хўжалиги	1599,5	24,0
Тоғ- кон саноати	-	-
Ишлаб чиқариш саноати	1154,7	17,3
Электр энергияси, газ ва буғ кондицияланган хаво	311,2	4,7
Сув билан таъминлаш, канализация, чиқиндиларни йиғиш ва қайта ишлаш	271,2	4,1
Қурилиш	314,2	4,7
Улгуржи ва чакана савдо, моторли транспорт воситалар ва мотоциклларни таъмирлаш	524,8	7,9
Ташиш ва сақлаш	339,9	5,1
Овқатланиш ва яшаш бўйича хизматлар	44,0	0,7
Ахборот ва алоқа	62,9	0,9
Молия ва суғурта фаолияти	23,2	0,3
Профессионал, илмий ва техник фаолият	17,5	0,3
Таълим	294,5	4,4
Соғлиқни сақлаш ва ижтимоий хизматлар кўрсатиш	205,9	3,1
Санъат, кўнғил очиш ва дам олиш	237,2	3,6
Жами фаолият турларидан ташқари: турар жой қурилишига инвестициялар	771,8	11,6
Бошқа фаолият турлари	490,7	7,3

Асосий капиталга киритилган инвестицияларнинг 60,8 % дан ортиғи қуйидаги иқтисодий фаолият турларига йўналтирилди: қишлоқ, ўрмон ва балиқчилик хўжалиги (24,0 %), ишлаб чиқариш саноати (17,3 %), жами фаолият турларидан ташқари: турар жой қурилишига инвестициялар (11,6 %) ва улгуржи ва чакана савдо, моторли транспорт воситалар ва мотоциклларни таъмирлаш (7,9%).

**2020 йилнинг январь – декабрь ойларида иқтисодий фаолият турлари бўйича асосий капиталга киритилган инвестициялар таркиби**



**Асосий капиталга киритилган хорижий инвестиция ва кредитлар**

2020 йилнинг январь–декабрь ойларида 1801,3 млрд. сўм (доллар эквивалентида 179,1 млн. АҚШ долл.) ёки ўтган йилнинг шу даврига нисбатан 72,9 % асосий капиталга хорижий инвестиция ва кредитлар ўзлаштирилди.

Хорижий инвестиция ва кредитларнинг энг катта улуши Урганч шаҳрида (28,3 %), Хива шаҳрида (8,5 %), Хонқа туманида (8,6 %) кузатилди.

**Хорижий инвестицияларни ўзлаштириш,  
кредитларни қўшган ҳолда**

	<i>Хорижий инвестициялар ўзлаштирилди, млрд. сўм</i>		<i>Хорижий инвестициялар, нисбатан % да</i>	
	<i>жами</i>	<i>шу жумладан, кредитлар</i>	<i>жамига</i>	<i>асосий капиталга инвестициялар</i>

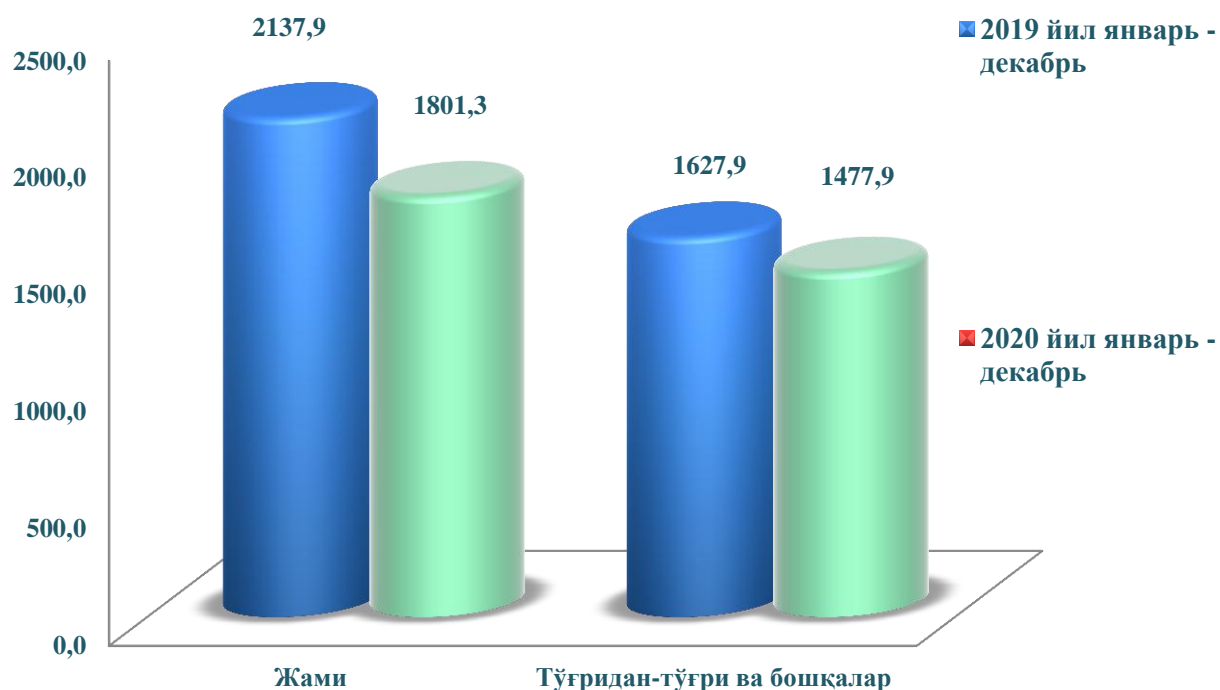
<b>Хоразм вилояти</b>	<b>1 801,3</b>	<b>1 344,3</b>	<b>100,0</b>	<b>27,0</b>
-----------------------	----------------	----------------	--------------	-------------

*шаҳар ва туманлар:*

Урганч ш.	510,5	392,1	28,3	29,5
Хива ш.	153,1	85,1	8,5	33,3
Богот	152,9	150,9	8,5	28,8
Гурлан	124,7	114,2	6,9	29,6
Қўшқўпир	96,4	73,8	5,4	27,9
Урганч	109,8	83,9	6,1	22,4
Ҳазорасп	42,4	42,3	2,4	13,8
Тупроққалъа	106,3	73,1	5,9	45,1
Хонқа	154,7	82,9	8,6	23,9
Хива	92,3	21,0	5,1	30,6
Шовот	90,4	67,4	5,0	25,7
Янгиариқ	95,7	95,7	5,3	23,6
Янгибозор	72,1	61,9	4,0	16,6

Хорижий инвестиция ва кредитларнинг жами асосий капиталга ўзлаштирилган инвестициялардаги улуши 27,0 % ни ташкил қилди.

### Хорижий инвестиция ва кредитларни ўзлаштириш (млрд. сўм)



Жами ўзлаштирилган хорижий инвестиция ва кредитларни 18,0 %, яъни 323,5 млрд. сўм (32,2 млн. АҚШ долл.) Ўзбекистон Республикаси кафолати остидаги хорижий кредитлар, 82,9 фоизи хорижий инвестициялар 1477,9 млрд. сўм (146,9 млн. АҚШ долл.), шундан тўғридан-тўғри инвестициялар 316,2 млрд. сўм (31,4 млн. АҚШ долл.)ни ташкил қилди.

### Ижтимоий соҳа объектларини қуриш

2020 йил январь-декабрь ойларида умумий майдони 688,9 минг кв.м. бўлган 3023 та (2019 йилнинг январь-декабрига нисбатан 99,8 %) шу жумладан қишлоқ жойларида 555,8 минг кв.м. (114,7 %) уй-жой фойдаланишга топширилди. Турар жой қурилишига ўзлаштирилган инвестициялар 766,9 млрд. сўмни ёки жами инвестициялардаги улуши 11,5 % ни ташкил қилди.

2020 йил январь – декабрь ойларида фойдаланишга топширилган турар жойлар

	<i>Барча молиялаштириш ҳисобидан:</i>			
	<i>Ишга туширилди</i>		<i>Улардан яқка тартибдаги турар жойлар</i>	
	<i>минг кв.метр</i>	<i>2019 йил мос даврига нисбатан % да</i>	<i>минг кв.метр</i>	<i>2019 йил мос даврига нисбатан % да</i>
<b>Хоразм вилояти</b>	<b>688,9</b>	<b>99,8</b>	<b>647,9</b>	<b>111,5</b>
<i>шаҳар ва туманлар:</i>				
Урганч ш.	93,5	54,0	75,4	109,8
Хива ш.	18,2	110,3	18,2	110,6
Боғот	42,3	115,9	36,5	100,1
Гурлан	63,8	111,1	58,1	101,1
Қўшқўпир	65,6	104,7	65,6	104,7
Урганч	62,2	105,2	62,2	105,2
Ҳазорасп	37,6	91,2	31,9	77,4
Тупроққалъа	15,1	0,0	15,1	0,0
Хонқа	47,8	198,8	47,8	199,2
Хива	35,2	115,6	35,2	133,7
Шовот	52,1	128,0	46,4	114,0
Янгиариқ	76,5	103,1	76,5	103,1
Янгибозор	78,8	106,7	78,8	106,7



**Янги қурилиш ва реконструкция ҳисобига турар жойлар ва ижтимоий объектларни  
ишга тушириш**

	<i>Барча молиялаштириш ҳисобидан:</i>			
	<i>Ишга туширилди</i>		<i>2019 йилнинг мос даврига нисбатан % да</i>	
	<i>жами</i>	<i>шу жумладан қишлоқ жойларди</i>	<i>жами</i>	<i>шу жумладан қишлоқ жойларди</i>
Турар жойлар умумий майдони, минг кв.метр	<b>688,9</b>	<b>555,8</b>	<b>99,8</b>	<b>114,7</b>
улардан:				
якка тартибдаги турар жойлар	647,9	532,9	111,5	110,0
Намунавий лойиҳалар асосида қурилган якка тартибдаги турар жойлар	35,0	23,0	41,5	31,2
Поликлиникалар (ҚВПларни қўшган ҳолда), катнов	350	100	-	-
Умумтаълим ва ихтисослаштирилган мактаблар, ўқувчи ўрни	12073	5250	-	-
Сув тармоғи, км	1639,2	351,2	179,1	84,8
Газ тармоғи, км	11,2	8,6	-	-

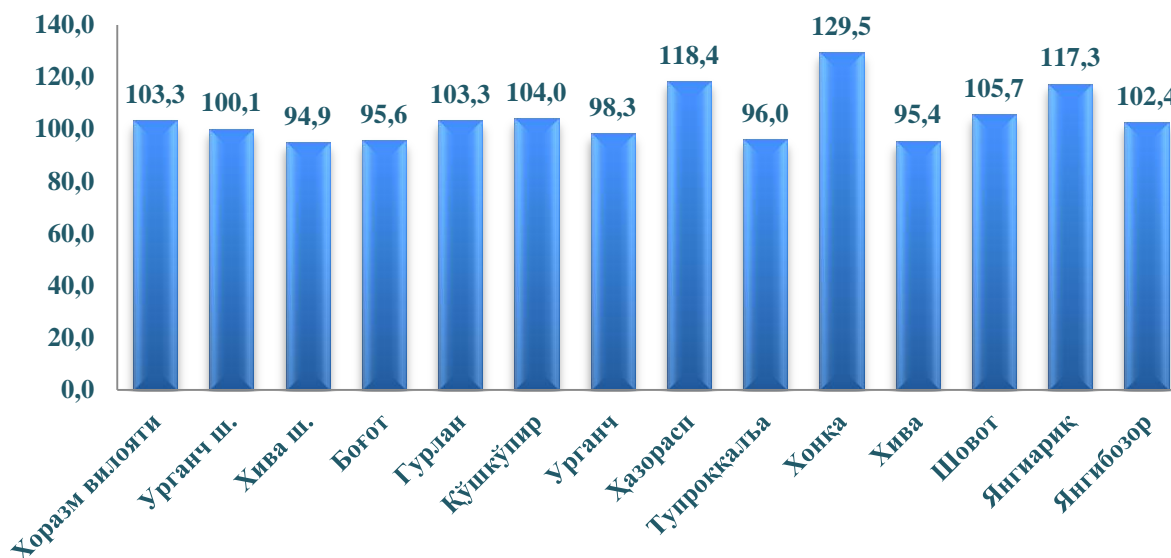
Ичимлик суви тармоқлари қурилишига 2020 йилнинг январь-декабрь ойларида ўзлаштирилган инвестиция 225,1 млрд. сўм ташкил қилди.

Газ тармоқлари қурилишига 2020 йилнинг январь-декабрь ойларида инвестициялар ўзлаштирилган инвестиция 2,9 млрд. сўм ташкил қилди.

## Қурилиш ишлари

2020 йил январь-декабрь ойларида 3032,0 млрд. сўмлик қурилиш ишлари бажарилиб, ўтган йилнинг шу даврига нисбатан 103,3 % ни ташкил этди.

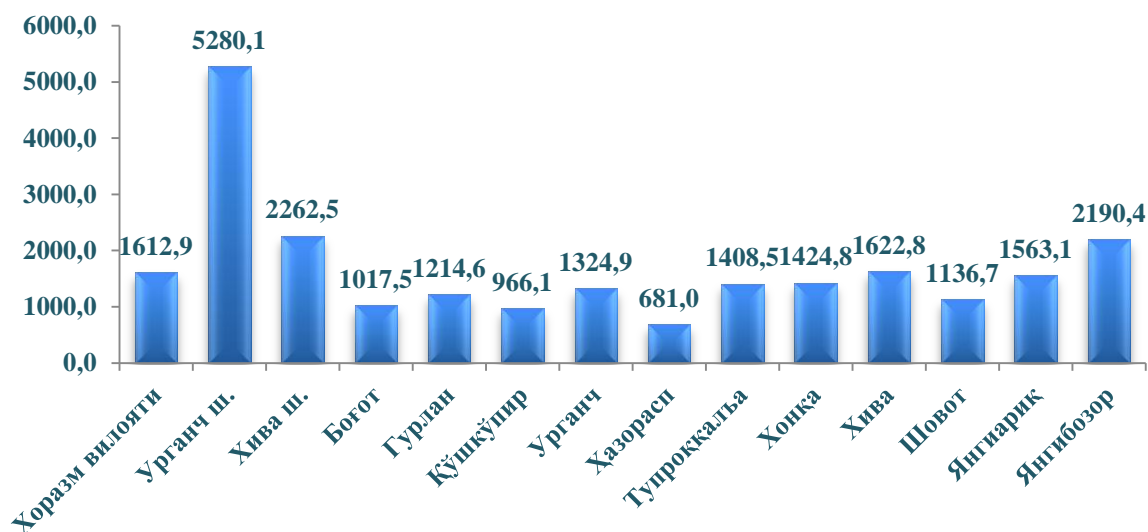
### Шаҳар ва туманлар кесимида қурилиш ишлари ўсиш суръати



2019 йилнинг мос даврига нисбатан % да

Қурилиш ишлари бўйича юқори ўсиш суръатлари қуйидаги шаҳар ва туманларда: Хонқа тумани 129,5 %, Ҳазорасп тумани 118,4 % ва Янгиариқ тумани 117,3 % ўсиш кузатилди.

### Аҳоли жон бошига қурилиш ишлари ҳажми (минг сўмда)



### Мулкчилик шакллари бўйича қурилиш ишлари таркиби

	январь–декабрь	
	2019 й.	2020 й.

<b>Қурилиш ишлари, млрд. сўм</b>	<b>2496,8</b>	<b>3032,0</b>
----------------------------------	---------------	---------------

шу жумладан:

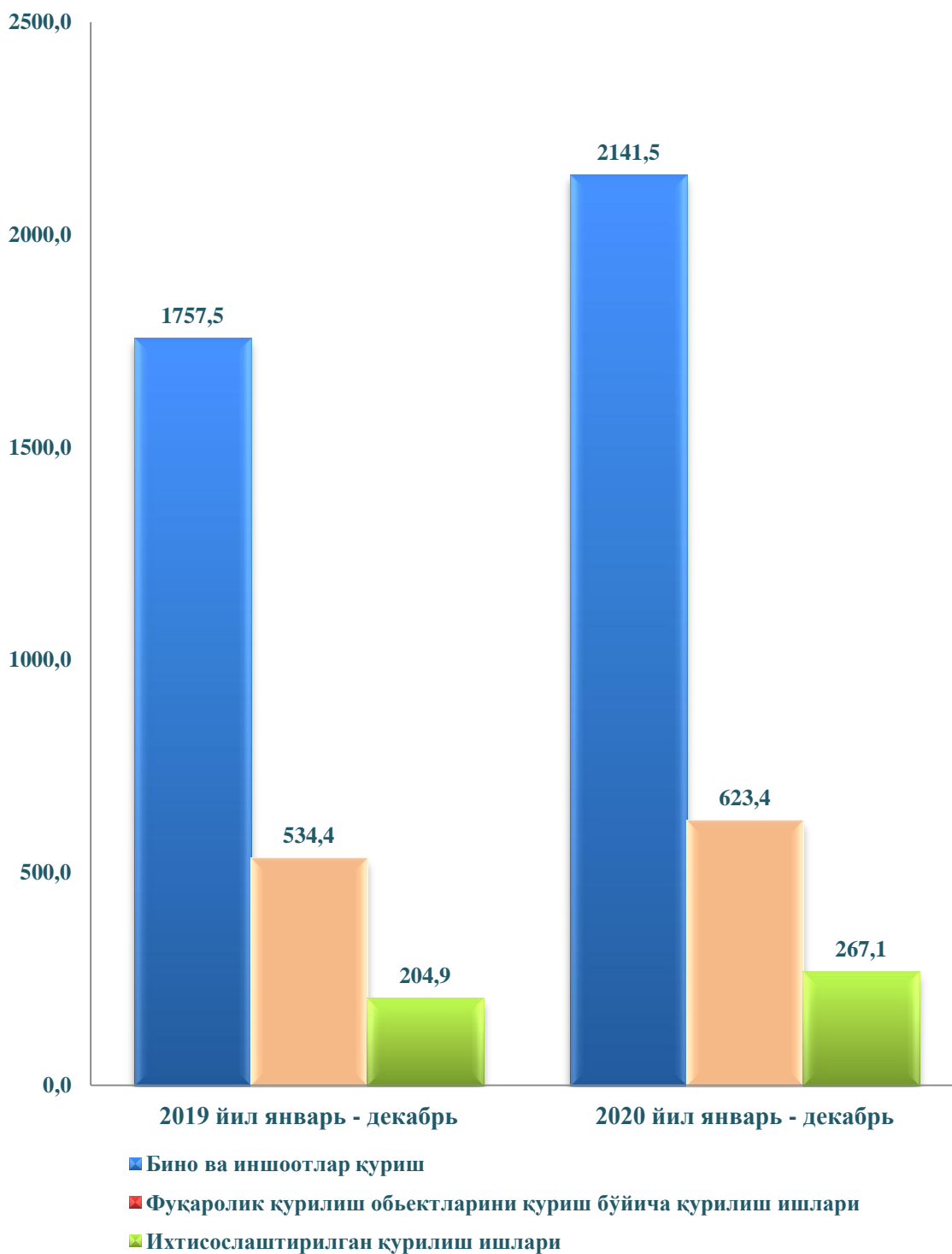
давлат	154,7	168,8
нодавлат	2342,1	2863,2

Нодавлат мулкчилик шаклидаги ташкилотлар томонидан 2863,2 млрд. сўмлик қурилиш ишлари амалга оширилиб, жами қурилиш ишлари ҳажмидаги улуши 94,4 % ни (2019 йил январь-декабрига нисбатан ўсиш суръати 104,0 %) ташкил қилди.

### Ҳудудлар кесимида қурилиш ишлари мулкчилик шакллари бўйича

	Жами, млрд. сўм	шу жумладан мулкчилик шакллари бўйича, жами ҳажмга нисбатан % да	
		давлат	нодавлат
<b>Хоразм вилояти</b>	<b>3032,0</b>	<b>5,6</b>	<b>94,4</b>
Урганч ш.	761,4	7,4	92,6
Хива ш.	210,0	4,6	95,4
<i>туманлар:</i>			
Боғот	168,1	9,6	90,4
Гурлан	180,5	9,4	90,6
Қўшқўпир	166,8	6,4	93,6
Урганч	264,2	2,2	97,8
Ҳазорасп	132,2	7,9	92,1
Тупрокқалъа	78,0	0,0	100,0
Хонқа	266,3	2,4	97,6
Хива	237,3	0,0	100,0
Шовот	193,8	9,8	90,2
Янгиариқ	181,8	4,1	95,9
Янгибозор	191,6	5,2	94,8

### Иқтисодий фаолият турлари бўйича қурилиш ишлари ҳажми (млрд. сўм)



Қурилиш ишлари умумий ҳажмининг 70,6 % бинолар ва иншоотларни қуриш бўйича қурилиш ишлари, 20,6 % фуқаролик қурилиш объектларини қуриш бўйича қурилиш ишлари ва 8,8 % ихтисослаштирилган қурилиш ишларига тўғри келди. Шу жумладан, умумий ҳажмдан 73,1 % янги қурилиш ҳажмига тўғри келади.

**Шаҳар ва туманлар кесимида иқтисодий фаолият турлари бўйича  
қурилиш ишлари ҳажми (млрд. сўм)**

	<i>Қурилиш ишлари, хизматлар жами</i>	<i>шу жумладан иқтисодий фаолият турлари:</i>		
		<i>Бино ва иншоотлар қурилиши</i>	<i>Фуқаролик қурилиши объектлари</i>	<i>Ихтисос- лаштирил- ган қурилиш ишлари</i>
<b>Хоразм вилояти</b>	<b>3032,0</b>	<b>2141,5</b>	<b>623,4</b>	<b>267,1</b>
Урганч ш.	761,4	385,5	318,5	57,4
Хива ш.	210,0	150,2	54,8	5,0
<i>туманлар:</i>				
Боғот	168,1	117,6	38,2	12,3
Гурлан	180,5	147,2	22,1	11,2
Қўшқўпир	166,8	131,6	20,8	14,4
Урганч	264,2	213,4	36,5	14,3
Ҳазорасп	132,2	114,2	16,8	1,2
Тупроққалъа	78,0	64,6	12,1	1,3
Хонқа	266,3	142,5	13,2	110,6
Хива	237,3	190,7	36,6	10,0
Шовот	193,8	151,7	20,9	21,2
Янгиариқ	181,8	167,9	11,8	2,1
Янгибозор	191,6	164,4	21,1	6,1

Вилоятда бажарилган қурилиш ишларининг иқтисодий фаолият турлари бўйича асосий қисми бино ва иншоотлар қурилиши (2141,5 млрд. сўм) га тўғри келиб, вилоят умумий ҳажмида 70,6 % ни ташкил қилди. Шу билан бирга, фуқаролик қурилиши (623,4 млрд. сўм) объектлари бўйича бажарилган қурилиш ишлари вилоят умумий ҳажмининг 20,6 % ни ҳамда ихтисослаштирилган қурилиш (267,1 млрд. сўм) ишлари 8,8% ни ташкил этди.

## Статистик кўрсаткичларга изоҳлар

**Номолиявий активларга киритилган инвестициялар** – бу реал маблағларни яратишга йўналтирилган инвестициялар бўлиб, қуйидагиларни ўз ичига олади: асосий капиталга киритилган инвестициялар, капитал таъмирлашга харажатлар, номоддий активларга киритилган инвестициялар (патентлар, лицензиялар, дастурий маҳсулотлар, ер майдонларидан ва табиий ресурслардан фойдаланиш ҳуқуқлари ва бошқалар).

**Асосий капиталга киритилган инвестицияларга**- барча турдаги қурилиш ишларига қилинган харажатлар; асбоб-ускуналарни монтаж қилиш бўйича харажатлар; машина, асбоб-ускуналар (монтаж талаб этиладиган ва талаб этилмайдиган), транспорт воситалари, жиҳоз ва хўжалик инвентарини сотиб олиш; бошқа капитал ишлар ва харажатлар киради. Асосий капиталга киритилган инвестициялар ҳажмлари тўғрисидаги маълумотлар, илгари бошқа ташкилотларнинг асосий фондларида ҳисобга олинган асбоб-ускуналар, бинолар ва иншоотлар (ёки уларнинг эҳтиёт қисмлари)ни сотиб олишга қилинган харажатларсиз келтирилган.

**Чет эл инвестициялари** – асосан келгусида фойда олиш мақсадида Ўзбекистон Республикаси ҳудудидаги корхона ва ташкилотларга киритилган чет эл капитали.

**Инвесторлар** – юридик ва жисмоний шахслар бўлиб, қарорларни қабул қилувчи ва ўз маблағлари, қарз маблағлари ёки жалб қилинган маблағларни инвестиция кўринишида инвестицион лойиҳаларга киритишни амалга оширувчи ҳамда улардан мақсадли фойдаланилишини таъминлаб берувчи инвестицион фаолият субъектлари ҳисобланади.

**Тўғридан-тўғри хорижий инвестициялар** – бу корхонага тўлиқ эгалик қилувчи ёки корхона акционерлик капиталининг 10 фоизидан кам бўлмаган қисмини назорат қилувчи, яъни корхонани бошқаришда иштирок этиш ҳуқуқи эга бўлган, тўғридан-тўғри хорижий инвестор юридик ёки жисмоний шахс томонидан киритилган инвестициялар.

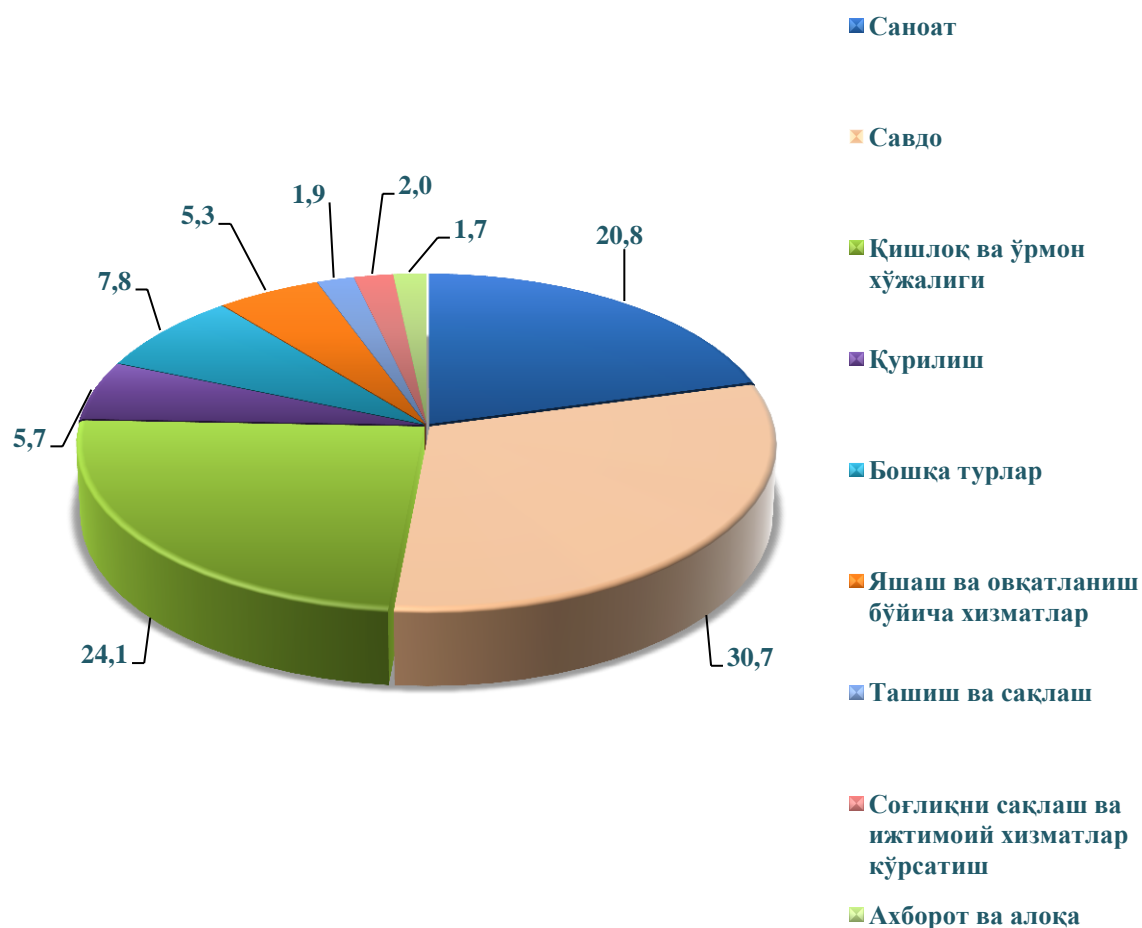
**Буюртмачилар** – инвестицион жараённинг қатнашчилари. Буюртмачи сифатида инвесторнинг ўзи, шунингдек инвестор томонидан амалдаги корхоналарни, биноларни, иншоотларни янги қурилиши, қайта таъмирлаш, кенгайтириш ва техник қайта қуроллантиришни амалга оширишлари учун вакил этиб тайинланган жисмоний ва юридик шахслар фаолият кўрсатишлари мумкин. Шу билан бирга буюртмачи инвестицион жараён қатнашчиларининг тадбиркорлик ва бошқа фаолиятига, агарда улар орасидаги шартномада назарда тутилмаган бўлса аралашмасликлари лозим.

**Пудратчи** – капитал қурилиш учун пудрат шартномаси асосида бино ва иншоотларни қуриш бўйича қурилиш-монтаж, қайта таъмирлаш, капитал таъмирлаш ҳамда технологик ва бошқа ускуналарни монтаж қилиш, созлаш ва бошқа пудрат ишларини бажариш билан шуғулланади.

## V. КИЧИК БИЗНЕС ВА ХУСУСИЙ ТАДБИРКОРЛИК

2020 йилнинг январь-декабрь ҳолатига рўйхатга олинган жами кичик тадбиркорлик (бизнес) субъектларининг сони 20177 тани ташкил қилди. Вилоят бўйича кичик тадбиркорлик корхона ва ташкилотларининг сони Урганч шаҳрида 4513 та, Хива шаҳрида 1877 та, Хива туманида 1690 та, Урганч туманида 2281 та, Хонқа туманида 1544 та, Янгиариқ туманида 1107 та, Ҳазорасп туманида 1001 та, Гурлан туманида 1307 та, Қўшқўпир туманида 1392 та, Боғот туманида 1077 та, Шовот туманида 1006 та, Тупроққалъа туманида 426 та ва Янгибозор туманида 956 тани ташкил қилди.

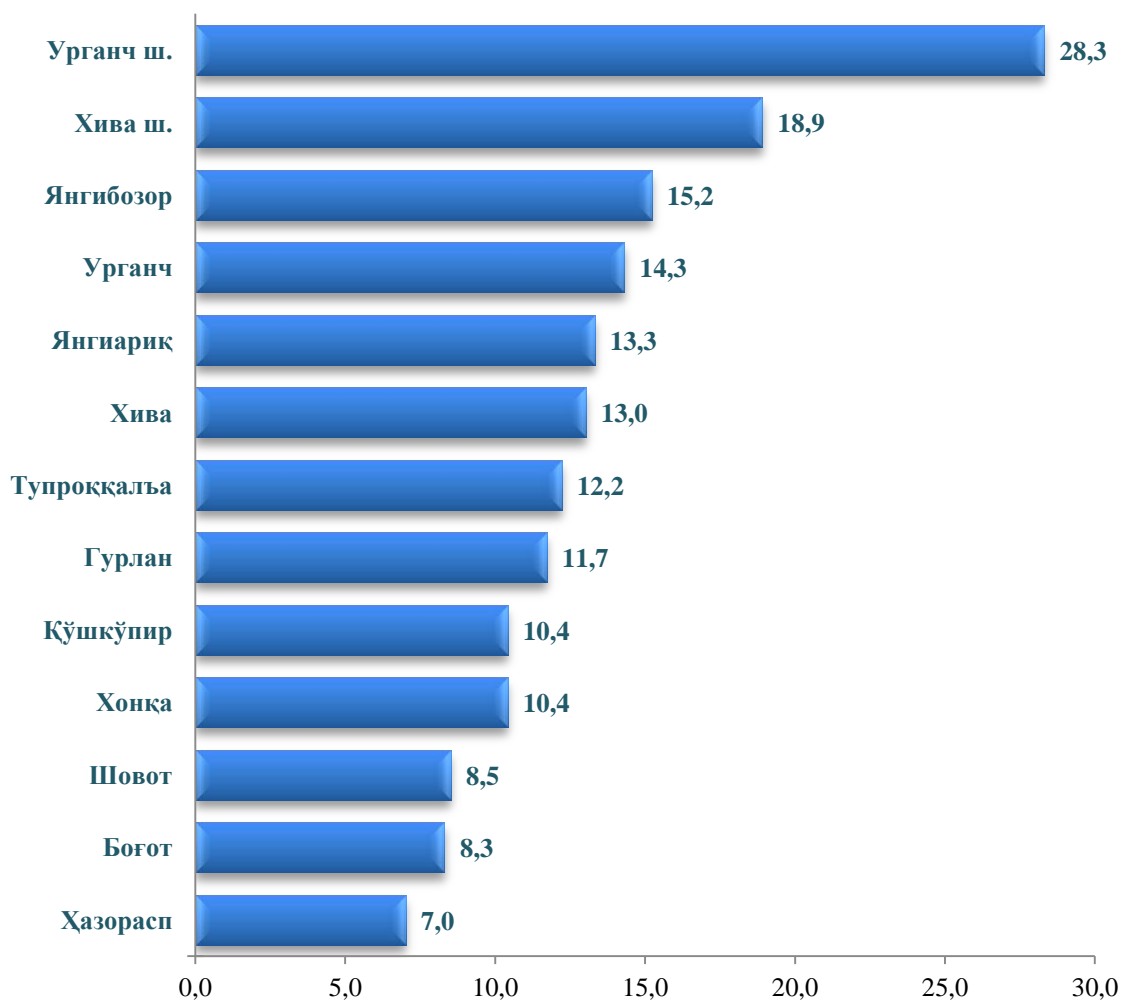
**Янги ташкил этилган кичик бизнес субъектлари сонининг  
иқтисодий фаолият турлари бўйича тақсимланиши**  
*2020 йил январь–декабрь ҳолатига (жамига нисбатан фоизда)*



Энг кўп кичик бизнес субъектлари савдо соҳасида (жами ташкил этилган субъектларнинг (30,7 фоизи), саноат тармоғида (20,8 фоиз), кишлоқ, ўрмон ва балиқчилик хўжалигида (24,1 фоиз), қурилиш тармоғида (5,7 фоиз) ташкил этилган.

2020 йилнинг январь-декабрида кичик тадбиркорлик субъектларининг сони (ҳар 1000 аҳолига, бирликда) ҳудудлар бўйича энг кўп Урганч шаҳрида 28,3 бирликда, Хива шаҳрида 18,9 бирликда, Янгиариқ туманида 13,3 бирликда, Урганч туманида 14,3 бирликда, Хива туманида 13,0 бирликда, Янгибозор туманида 15,2 бирликда, Тупроққалъа туманида 12,6 бирликда, Гурлан туманида 11,7 бирликда бўлиб, ўртача кўрсаткич 7-10 бирлик оралиғида Ҳазорасп, Боғот, Қўшқўпир, Хонқа, Шовот туманларида ушбу кўрсаткич паст бўлиб қолмоқда.

**2020 йилнинг январь-декабрь ойларида ҳудудлар бўйича кичик тадбиркорлик субъектларининг сони (ҳар 1000 аҳолига, бирликда)**





**Кичик корхоналар ва микрофирмалар сони**  
(бирлик, фермер ва деҳқон хўжаликларисиз)

	<i>2021 йил 1 январь ҳолатига рўйхатга олинган</i>	<i>2020 йил январь-декабрда</i>	
		<i>ташқил топди</i>	<i>туғатилди</i>
<b>Вилоят бўйича:</b>	<b>20177</b>	<b>4632</b>	<b>737</b>
<i>шаҳарлар:</i>			
Урганч	4513	765	204
Хива	1877	369	82
<i>туманлар:</i>			
Боғот	1077	313	21
Гурлан	1307	377	39
Қўшқўпир	1392	436	19
Урганч	2281	457	63
Ҳазорасп	1001	242	46
Тупроққалъа	426	121	1
Хонқа	1544	334	49
Хива	1690	324	50
Шовот	1006	272	23
Янгиариқ	1107	254	89
Янгибозор	956	368	51

2020 йил январь-декабрь ойларида вилоятда рўйхатга олинган янги кичик тадбиркорлик (бизнес) субъектлари сони 4632 тани ташқил топган бўлиб, бу кўрсаткич Урганч шаҳрида 765 та, Урганч туманида 457 та, Хива шаҳрида 369 та, Хонқа туманида 334 та, Қўшқўпир туманида 436 та, Ҳазорасп туманида 242 та, Хива туманида 324 та, Шовот туманида 272 та, Янгиариқ туманида 254 та, Гурлан туманида 377 та, Боғот туманида 313 та, Янгибозор туманида 368 та ва Тупроққалъа туманида 121 тани ташқил қилди.

2020 йил январь-декабрда ялпи ҳудудий маҳсулотнинг 75,3 фоизи (2019 йил январь-декабрида 75,4 фоиз) кичик бизнес субъектлари томонидан ишлаб чиқарилди.

2020 йилнинг январь-декабрда кичик тадбиркорлик (бизнес) субъектлари томонидан:

- саноат маҳсулоти ишлаб чиқариш ҳажми 2780,7 млрд. сўмни (жами саноат ишлаб чиқаришининг 29,5 фоизи) ташкил қилди;

- 16084,7 млрд. сўмлик қишлоқ, ўрмон ва балиқ хўжаликларининг ишлаб чиқарилган (кўрсатилган хизматлар) ташкил қилиб, ўсиш суръати 101,9 фоизни (қишлоқ, ўрмон ва балиқ хўжаликлари ялпи маҳсулотининг 99,4 фоизи) ташкил қилди;

- 4810,9 млрд. сўмлик инвестициялар (умумий инвестициялар ҳажмининг 72,2 фоизи) ўзлаштирилди ва 2019 йилнинг январь-декабрига нисбатан 136,3 фоизни ташкил қилди;

- 2763,3 млрд. сўмлик қурилиш ишлари (қурилиш ишлари умумий ҳажмининг 91,1 фоизи) бажарилди ва 2019 йилнинг январь-декабрига нисбатан 97,5 фоизни ташкил қилди;

- автомобиль транспорти юк айланмасининг 97,5 фоизга (вилоят жами автомобиль транспорти юк айланмасининг 75,3 фоизи), йўловчи айланмасининг эса 93,4 фоизга (умумий йўловчи айланмасининг 97,2 фоизи) ташкил қилди;

- чакана товар айланмаси умумий ҳажмининг 83,1 фоизи ёки 6572,2 млрд. сўми (ўсиш 109,5 фоиз) ва хизматлар умумий ҳажмининг, мос равишда 63,7 фоизи ёки 4185,1 млрд. сўми (ўсиш 110,9 фоиз) шакллантирилди;

- 118,1 млн. АҚШ доллари (умумий экспорт ҳажмининг 70,0 фоизи) миқдорида маҳсулотлар (товар ва хизматлар) экспорт қилинди. 213,1 млн. АҚШ доллари (умумий импорт ҳажмининг 71,1 фоизи) миқдорида маҳсулотлар (товар ва хизматлар) импорт қилинди.

**Кичик тадбиркорлик субъектлари маҳсулоти (ишлар, хизматлар) умумий ҳажмидаги  
хусусий тадбиркорликнинг (фуқаролар мулки) улуши  
(2020 йилнинг январь-декабрь)**

	<i>Кичик тадбиркорлик субъектлари маҳсулоти (иш, хизмат) ҳажми, млрд.сўм</i>	<i>Кичик тадбиркорлик субъектлари маҳсулоти (иш, хизмат) ҳажмида хусусий сектор улуши, % ҳисобида</i>
Қишлоқ, ўрмон ва балиқ хўжалиги	16084,7	99,4
Саноат	2780,7	29,5
Қурилиш	2763,3	91,1
Чакана савдо	6572,2	83,1
Юк ташиш, млн тн.	37,5	94,4
Йўловчи ташиш, млн.киши	350,3	95,7
Экспорт, млн. АҚШ долл.	118,1	70,0
Импорт, млн. АҚШ долл.	213,1	73,7

**Кичик бизнес ва хусусий тадбиркорликнинг улуши  
(фоизда)**



## VI. КОРХОНА ВА ТАШКИЛОТЛАРНИНГ МОЛИЯВИЙ НАТИЖАЛАРИ

**Фойда.** Ҳисобот маълумотларига кўра, 2020 йилнинг январь-ноябрь ойларида иқтисодий тармоқларида корхона ва ташкилотлар томонидан - 48,4 млрд. сўм миқдорда якуний молиявий натижа олинди.

### 2020 йилнинг январь - ноябрь ойларида иқтисодий фаолият турлари бўйича якуний молиявий натижалари

	Фойда, зарар (-), млрд. сўм	2019 йилнинг январь-ноябрь ойларига нисбатан % да
<b>Жами</b>	<b>48,4</b>	<b>40,4</b>
Тоғ-кон саноати ва очиқ конларни ишлаш	-	-
Ишлаб чиқарадиган саноат	97,2	134,8
Электр, газ, буғ билан таъминлаш ва ҳавони кондициялаш	2,5	-
Қурилиш	3,8	92,3
Савдо	18,4	54,6
Ташиш ва сақлаш	-79,6	-
Яшаш ва овқатланиш бўйича хизматлар	-	-
Ахборот ва алоқа	-	-
Молиявий ва сугурта фаолияти	-	-
Кўчмас мулк билан операциялар	2,9	38,6
Профessional, илмий ва техник фаолият	3,0	7,1
Бошқариш бўйича фаолият ва ёрдамчи хизматлар кўрсатиш	-0,2	-
Соғлиқни сақлаш ва ижтимоий хизматлар кўрсатиш	0,003	53,6
Бошқалар	-	-

<sup>1)</sup> Бюджет ва бошқа нотижорат ташкилотлар, маҳсулот ишлаб чиқарувчи қишлоқ хўжалик корхоналари, фермер ва деҳқон хўжаликлари, сугурта ташкилотлари, банклар, кичик корхоналар ва микрофирмаларсиз.

**2020 йилнинг январь-ноябрь ойларида ҳудудлар кесимида  
якуний молиявий натижалари**

	<i>Фойда, зарар (-), млрд. сўм</i>	<i>2019 йилнинг январь-ноябрь ойларига нисбатан % да</i>
<b>Хоразм вилояти</b>	<b>48,4</b>	<b>40,4</b>
Урганч шаҳар	34,3	55,5
Хива шаҳар	1,7	3,0 м.
туманлар;		
Боғот	1,6	162,9
Гурлан	1,3	109,2
Қўшқўпир	8,1	127,8
Урганч	-81,7	-
Ҳазорасп	19,2	3,0 м.
Тупроққалъа	-16,3	-
Хонқа	15,0	148,3
Хива	0,4	16,7
Шовот	35,9	182,6
Янгиариқ	4,1	104,9
Янгибозор	24,8	91,6

Ҳудудлар кесимида фойданинг асосий қисми Шовот тумани – 35,9 млрд. сўм (жами фойданинг 74,2 %), Урганч шаҳри – 34,3 млрд. сўм (70,9%), ва Янгибозор тумани – 24,8 млрд. сўм (51,2 %)га тўғри келади.

**Зарарлар.** 2020 йилнинг январь-ноябрь ойларида 9 та корхона ва ташкилотлар 104,3 млрд. сўм зарарга йўл қўйди. Зарарнинг асосий қисми ташиш ва сақлаш 82,0 млрд. сўм, ишлаб чиқарадиган саноат 19,9 млрд. сўм, электр, газ, буғ билан таъминлаш ва ҳавони кондициялаш 2,2 млрд. сўм, бошқариш бўйича фаолият ва ёрдамчи хизматлар кўрсатиш 0,2 млрд. сўм улгуржи ва чакана савдо; моторли транспорт воситалари ва мотоциклларни таъмирлаш 0,001 млрд.сўмга тўғри келади.

**2020 йилнинг январь-ноябрь ойларида иқтисодий фаолият турлари бўйича зарар  
кўрган корхона ва ташкилотларнинг молиявий натижалари**

	Корхоналар сони	Зарар суммаси	
		млн. сўм	Жамига нисбатан % да
<b>Жами</b>	<b>9</b>	<b>104317,0</b>	<b>100,0</b>
Ишлаб чиқарадиган саноат	2	19873,7	19,0
Электр, газ, буғ билан таъминлаш ва ҳавони кондициялаш	2	2214,7	2,1
Моторли транспорт воситалари ва мотоциклларни таъмирлаш	1	1,2	0,001
Ташиш ва сақлаш	2	81982,3	78,6
Бошқариш бўйича фаолият ва ёрдамчи хизматлар кўрсатиш	1	243,3	0,3
Таълим	1	1,8	0,002

**2020 йилнинг январь-ноябрь ойларида иқтисодий фаолият турлари бўйича зарар  
кўрган корхона ва ташкилотларнинг молиявий натижалари**



**2020 йилнинг январь-ноябрь ойларида ҳудудлар кесимида зарар кўрган  
корхона ва ташкилотларнинг молиявий натижалари**

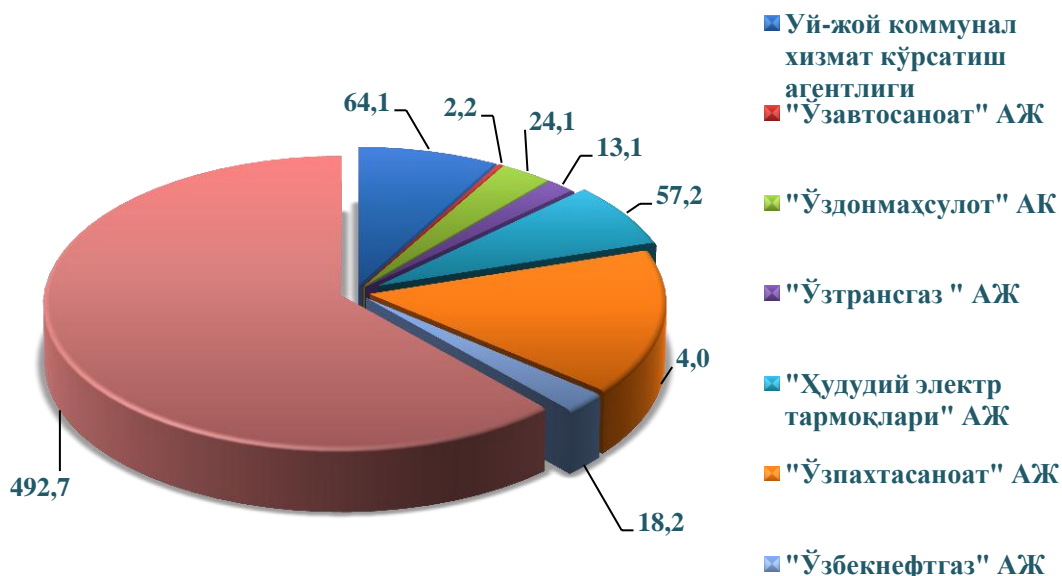
	<i>Корхоналар сони</i>	<i>Зарар кўрган корхоналарнинг улуши, % да</i>	<i>Зарар суммаси, млн. сўм</i>
<b>Хоразм вилояти</b>	<b>9</b>	<b>100,0</b>	<b>104317,0</b>
Урганч шаҳар	6	5,7	5940,6
Урганч тумани	1	78,6	81963,3
Тупроққалъа тумани	1	15,7	16411,3
Боғот тумани	1	0,002	1,8

2020 йил 1 декабрь ҳолатига зарар кўрган корхона ва ташкилотлари Урганч шаҳри, Боғот тумани, Урганч тумани ва Тупроққалъа туманларига тўғри келмоқда.

**Корхона ва ташкилотларнинг дебиторлик ва кредиторлик  
қарздорлиги ҳолати<sup>1)</sup>**

2020 йил 1 декабрь ҳолатига дебитор қарздорликнинг умумий ҳажми 858,6 млрд. сўмни ташкил қилди, шундан муддати ўтган – 6,1 млрд. сўм ёки жами қарздорликнинг 0,7 % ини ташкил қилди. Муддати ўтган дебитор қарздорлик 2019 йилнинг 1 декабрига нисбатан солиштирилганда 69,8 % камайган.

**2020 йил 1 декабрь ҳолатига вазирлик ва идораларнинг дебитор қарздорлиги  
(жамига нисбатан % да)**



<sup>1)</sup> Бюджет ва бошқа нотижорат ташкилотлар, маҳсулот ишлаб чиқарувчи қишлоқ хўжалик корхоналари, фермер ва деҳқон хўжаликлари, сугурта ташкилотлари, банклар, кичик корхоналар ва микрофирмаларсиз.

Энг кўп дебитор қарздорлик “Ўзпахтасаноат” АЖ корхоналари – 127,8 млрд. сўм (вилоят бўйича жами қарздорликдан 14,9 фоиз), "Худудий электр тармоқлари" АЖ – 57,2 млрд. сўм (6,6 фоиз), Ўзбекистон Республикаси уй-жой коммунал хизмат кўрсатиш вазирлиги – 64,1 млрд. сўм (7,5 фоиз), "Ўздонмахсулот" АК – 24,1 млрд. сўм (2,8 фоиз), “Ўзтрансгаз” АЖ – 13,0 млрд. сўм (1,5 фоиз), "Ўзбекнефтгаз" АЖ – 18,2 млрд. сўм (2,1 фоиз) кузатилмоқда.

**2020 йилнинг январь-ноябрь ойларида ҳудудлар кесимида  
якуний дебитор қарздорлик натижалари**

	<i>Дебитор қарздорлик (-), млрд. сўм</i>	<i>2019 йилнинг январь-декабрь ойларига нисбатан % да</i>
<b>Хоразм вилояти</b>	<b>858,6</b>	<b>111,3</b>
Урганч шаҳар	358,9	70,9
Хива шаҳар	5,6	8 м.
<i>туманлар;</i>		
Боғот	10,1	3 м.
Гурлан	19,9	81,1
Қўшқўпир	14,3	66,5
Урганч	37,3	112,7
Ҳазорасп	50,7	136,5
Тупроққалъа	45,1	-
Хонқа	89,7	3 м.
Хива	6,7	48,4
Шовот	104,1	153,3
Янгиариқ	15,0	48,6
Янгибозор	101,2	3,6 м.



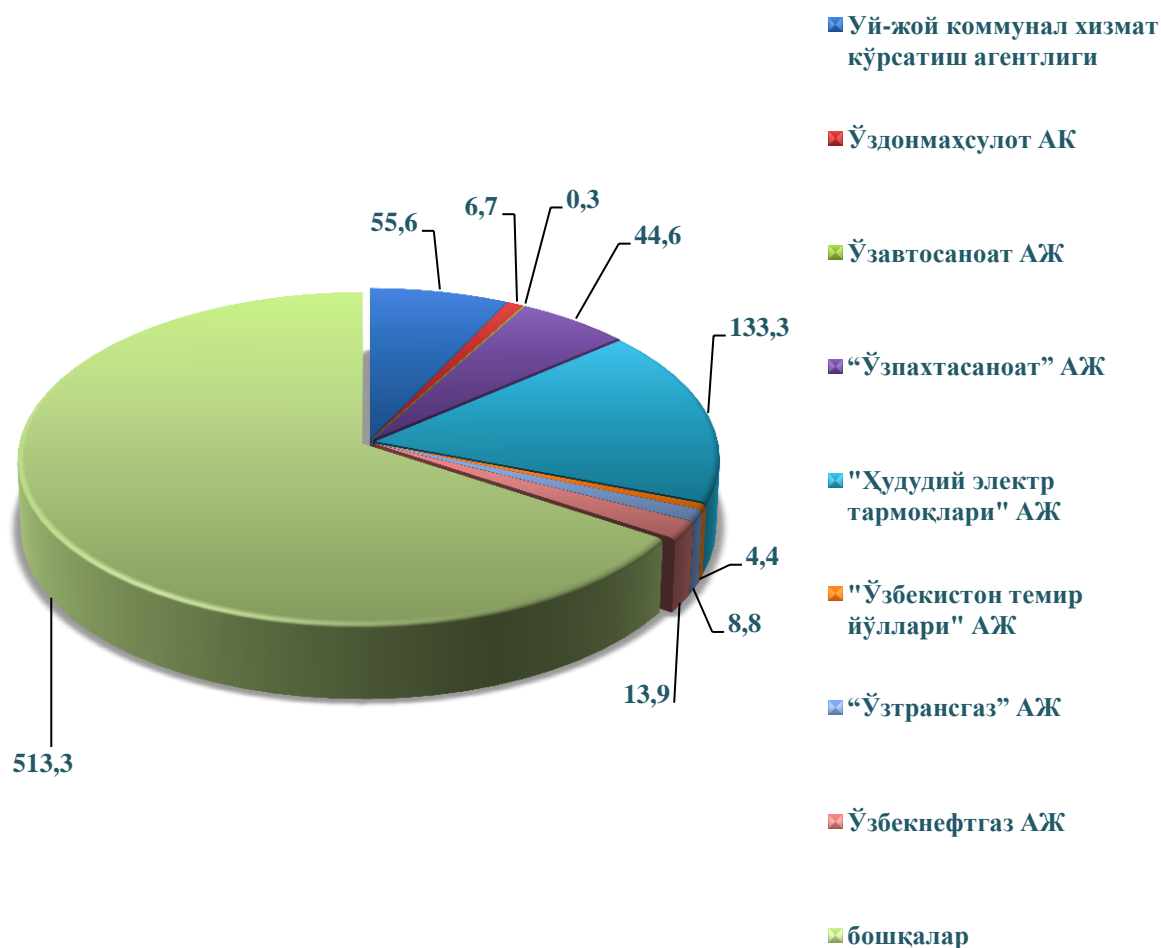
Худудлар кесимида дебитор қарздорлик асосий қисми Урганч шаҳри- (358,9 млрд. сўм жами дебитор қарздорликнинг 41,8%) га тўғри келади.

Шовот тумани – 104,1 млрд. сўм (12,1 %) ва Янгибозор тумани– 101,2 млрд. сўм ( 11,8%) га тўғри келади.

### Корхона ва ташкилотларнинг кредиторлик қарздорлиги ҳолати<sup>1)</sup>

2020 йил 1 декабрь ҳолатига кредитор қарздорликнинг умумий ҳажми 797,4 млрд. сўмни ташкил қилди, шундан муддати ўтган – 0,6 млрд. сўм ёки жами қарздорликнинг 0,07 % ини ташкил қилди. Муддати ўтган кредитор қарздорлик 2019 йилнинг 1 декабрига нисбатан солиштирилганда 45,4 % камайган.

#### 2020 йил 1 декабрь ҳолатига вазирлик ва идораларнинг кредитор қарздорлиги (жамига нисбатан фоизда)



<sup>1)</sup> Бюджет ва бошқа нотижорат ташкилотлар, маҳсулот ишлаб чиқарувчи қишлоқ хўжалик корхоналари, фермер ва деҳқон хўжаликлари, суғурта ташкилотлари, банклар, кичик корхоналар ва микрофирмаларсиз.

Энг кўп кредитор қарздорлик "Ўдудий электр тармоқлари" АЖ – 133,3 млрд. сўм (вилоят бўйича жами қарздорликдан 16,7 фоиз), "Ўздонмахсулот" АК – 6,7 млрд. сўм (0,8 фоиз), Ўзбекистон Республикаси Уй-жой коммунал хизмат кўрсатиш вазирлиги – 55,6 млрд. сўм (7,0 фоиз), "Ўзпахтасаноат" АЖ - 44,6 млрд. сўм (5,6 фоиз), "Ўзбекнефтгаз" АЖ– 13,9 млрд. сўм (1,7 фоиз) кузатилмоқда.

**2020 йилнинг январь-ноябрь ойларида ҳудудлар кесимида  
якуний кедитор қарздорлик натижалари**

	кредитор қарздорлик (-), млрд. сўм	2019 йилнинг январь-ноябрь ойларига нисбатан % да
<b>Хоразм вилояти</b>	<b>797,4</b>	<b>101,3</b>
Урганч шаҳар	354,7	105,7
Хива шаҳар	1,2	111,7
<i>туманлар;</i>		
Боғот	3,0	46,7
Гурлан	8,2	126,7
Қўшқўпир	3,7	35,0
Урганч	177,4	103,5
Ҳазорасп	27,0	79,4
Тупроққалъа	20,6	-
Хонқа	37,0	62,4
Хива	8,3	65,5
Шовот	100,3	81,2
Янгиариқ	25,6	198,2
Янгибозор	30,3	3 м.

Ҳудудлар кесимида кредитор қарздорлик асосий қисми Урганч шаҳри - 354,7 млрд. сўм (жами дебитор қарздорликнинг 44,5 %), Урганч тумани – 177,4 млрд. сўм (22,2 %) ва Шовот тумани – 100,3 млрд. сўм (12,6 %) га тўғри келади.

## VII. КОРХОНА ВА ТАШКИЛОТЛАР ДЕМОГРАФИЯСИ

*2021 йил 1 январь ҳолатига кўра  
(фермер ва деҳқон хўжаликларидан ташқари)*

*Тадбиркорлик субъектлари иқтисодиётни ривожлантириш, аҳоли бандлиги ва даромадларини оширишда муҳим омилдир. Ушбу соҳа вакиллари ҳар томонлама қўллаб-қувватлаш мақсадида, охириги йилларда Президентимизнинг кўплаб фармон ва қарорлари қабул қилинди.*

*Жумладан, тадбиркорлик фаолиятини давлат рўйхатидан ўтказиш, турли рухсатномалар олиш ва бошқа кўплаб хизматлар тартиб-қоидалари соддалаштирилди. Бу борада қулайлик яратиш учун Давлат хизматлари агентлиги ва унинг жойлардаги марказлари ташкил этилди. Тадбиркорлик субъектларининг ҳуқуқлари ва қонуний манфаатларини ҳимоя қилиш бўйича вакил (Бизнес-омбудсман) девони ташкил қилинди.*

*Барча ҳудудларда тадбиркорлар мурожаатларини қабул қилиб, ҳал этишига кўмаклашадиган Бош вазир қабулхоналари ташкил этилди. Вазирлар Маҳкамаси ҳузурида Тадбиркорлик фаолиятини ривожлантиришни қўллаб-қувватлаш давлат жамғармаси фаолияти йўлга қўйилди. Тижорат банклари томонидан тадбиркорларга ажратиладиган кредитлар ҳажми ошди.*

*Охириги йилларда ҳукуватимиз томонидан тадбиркорлик субъектларининг фаолиятини янада ривожлантириш ва барқарор фаолият кўрсатишини таъминлаш мақсадида яратиб бериладиган шарт-шароитлар ва қулайликлар натижасида фаолият кўрсатаётган ҳамда янги ташкил этиладиган корхона ва ташкилотлар сони йилдан-йилга сезиларли равишда ошиб бормоқда.*

*Корхона ва ташкилотлар тўғрисидаги мазкур маълумотлар Ўзбекистон Республикаси Адлия вазирлиги ҳузуридаги Давлат хизматлари агентлиги маълумотлар базаси асосида 2021 йил 1 январь ҳолатига кўра (фермер ва деҳқон хўжаликларисиз) шакллантирилди.*

## Рўйхатдан ўтган корхона ва ташкилотлар сони

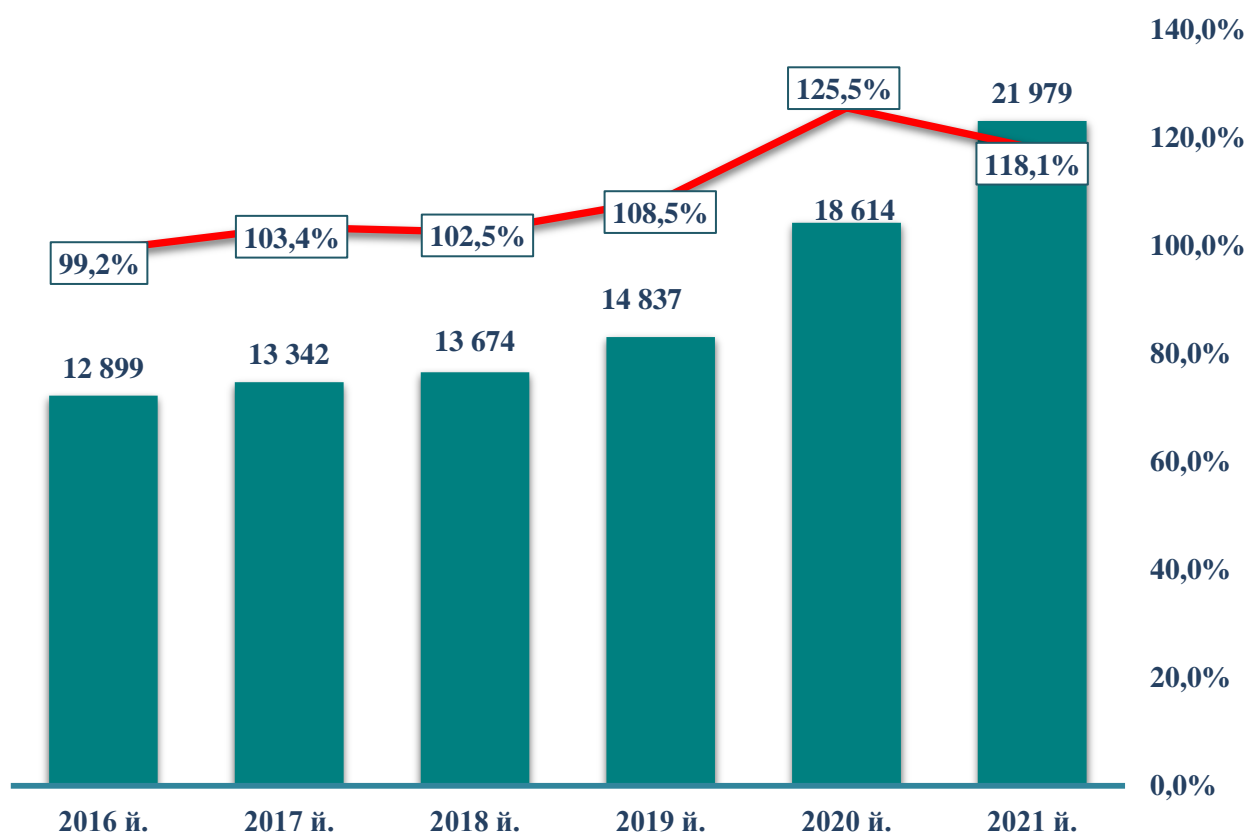
(1 январь ҳолатига кўра, бирликда)



Вилоятимизда кулай ишбилармонлик муҳитини яратиш ва тадбиркорликни жадал ривожлантириш борасида қатор ижобий ўзгаришлар амалга оширилмоқда. Ўз ўрнида, тадбиркорлик субъектларини давлат рўйхатидан ўтказиш ва ҳисобга қўйиш борасида ҳам қонунчиликда муҳим қарорлар қабул қилинмоқда, давлат рўйхатидан ўтказиш ва ҳисобга қўйишни автоматлаштирилган тизими босқичма-босқич ишлаб чиқилиб, амалиётга тадбиқ этилмоқда. Бу эса, аҳоли ҳамда хорижий инвесторларнинг ўз шахсий бизнесини йўлга қўйиш ва ривожлантириш учун муҳим омил бўлиб хизмат қилмоқда.

## Фаолият кўрсатаётган корхона ва ташкилотлар сони

(1 январь ҳолатига кўра, бирликда ва ўтган йилга нисбатан ўсиш суръати билан)



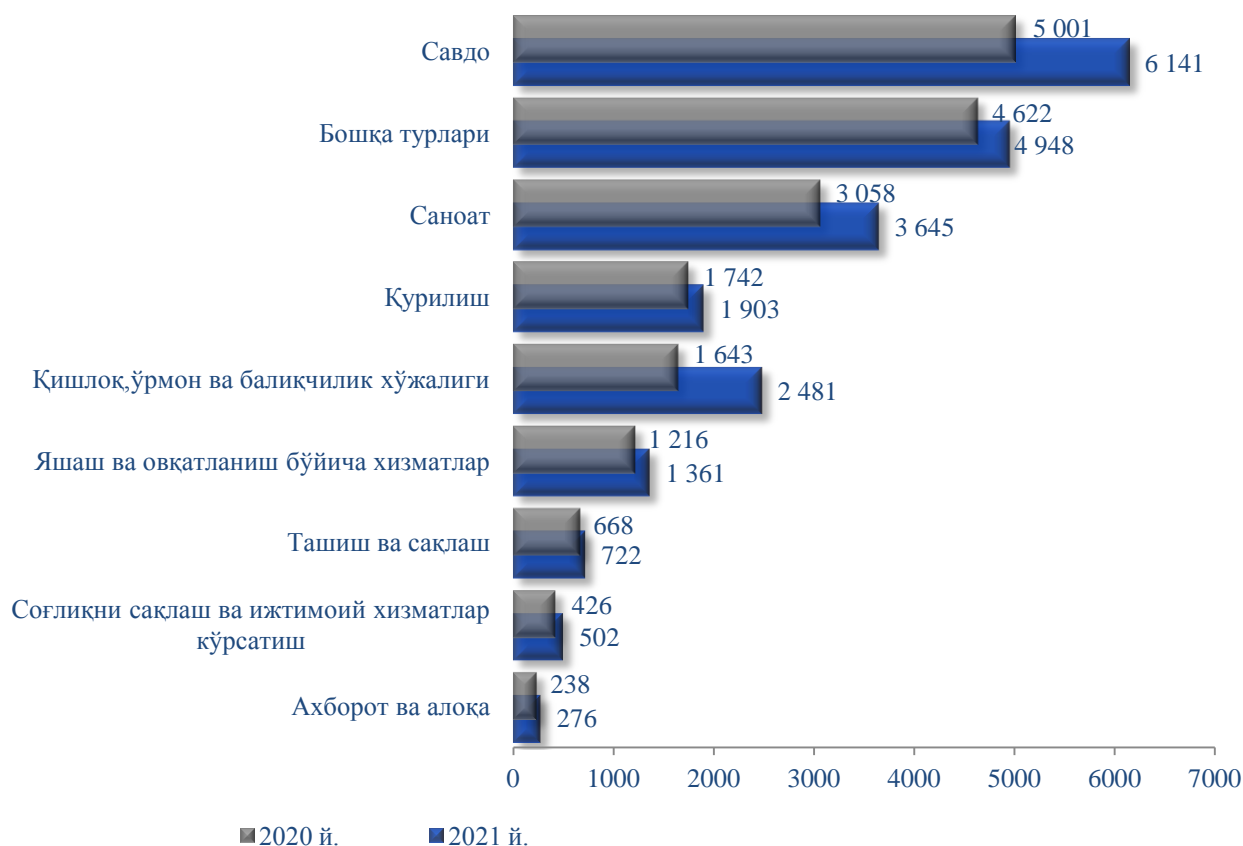
## Фаолият кўрсатаётган тижорат корхоналари сони

(ташкилий-ҳуқуқий шакли бўйича  
2021 йил 1 январь ҳолатига кўра, бирликда)



## Фаолият кўрсатаётган корхона ва ташкилотлар сони

(иқтисодий фаолият турлари бўйича 1 январь ҳолатига кўра, бирликда)



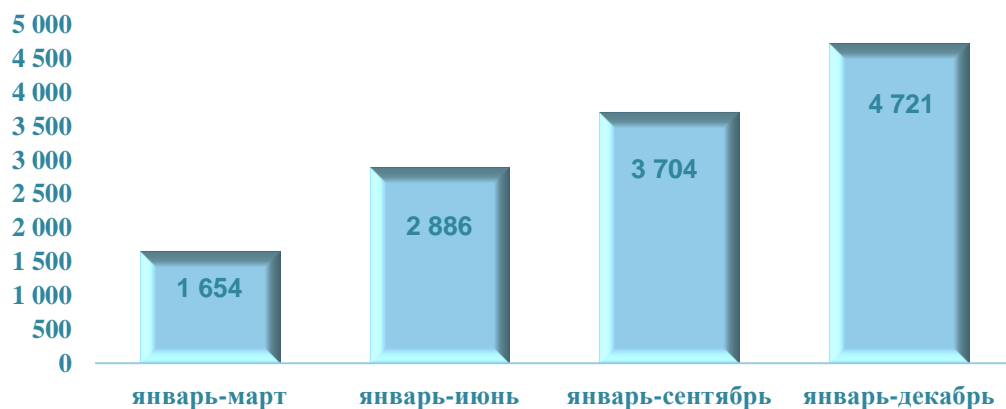
## Янги ташкил этилган корхона ва ташкилотлар сони

(иқтисодий фаолият турлари бўйича, январь-декабрь ойларида)



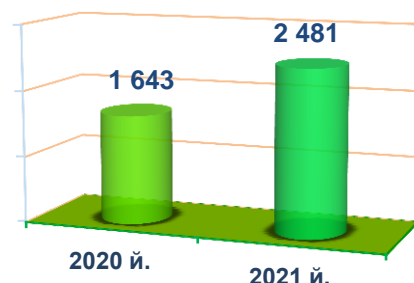
## Янги ташкил этилган корхона ва ташкилотлар сони

(2020 йил январь-декабрь ойларида, бирликда)



## Қишлоқ, ўрмон ва балиқчилик хўжалигида фаолият кўрсатаётган корхона ва ташкилотлар (1 январь ҳолатига кўра, бирликда)

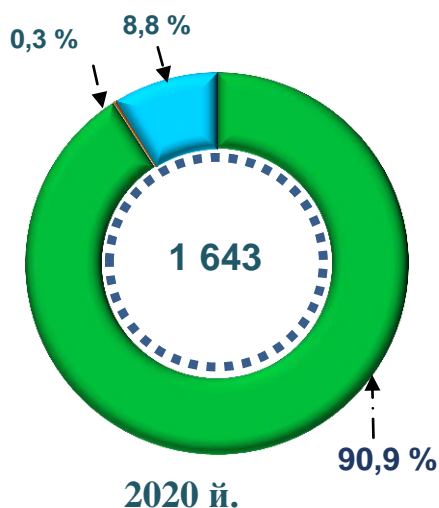
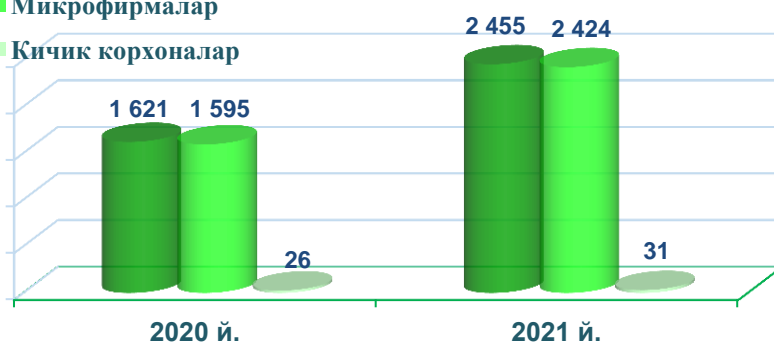
Жами фаолият кўрсатаётган корхона ва ташкилотларнинг умумий сони ўтган йилнинг шу даврига нисбатан **51,0** фоизга ошди



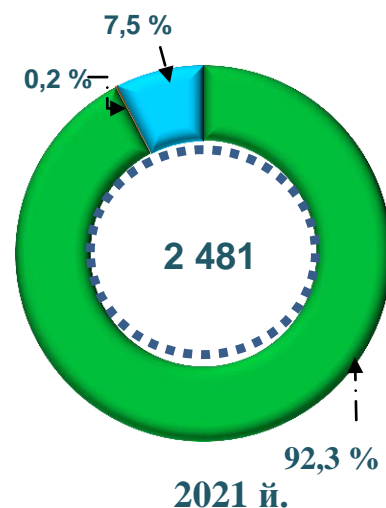
■ Кичик тадбиркорлик субъектлари

■ Микрофирмалар

■ Кичик корхоналар



■ Дехқончилик, чорвачилик, овчилик ва бу соҳаларда хизмат кўрсатиш  
■ Ўрмон хўжалиги  
■ Балиқчилик хўжалиги



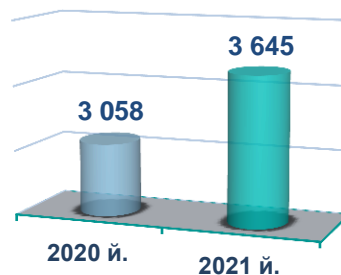


# Саноат йўналишида фаолият кўрсатаётган корхона ва ташкилотлар сони

(1 январь ҳолатига кўра, бирликда)



Жами фаолият кўрсатаётган саноат корхона ва ташкилотларнинг умумий сони ўтган йилнинг шу даврига нисбатан **19,2** фоизга ошди



## ■ Кичик тадбиркорлик субъектлари

- Микрофирмалар
- Кичик корхоналар



2021 йил 1 январь ҳолатига кўра, саноат корхоналари ва ташкилотлари сони 3 645 тани ташкил этиб, ўтган йилнинг мос даврига нисбатан 19,2 фоизга ошди.

Жами саноат корхоналари ва ташкилотлари кўпайишининг (ўтган йилнинг мос даврига нисбатан) асосий омили ишлаб чиқариш (қайта ишлаш) саноатида – 19,5 фоизга (жами саноатдаги улуши 98,1 фоиз), тоғ-кон саноати ва очик конларни ишлаш саноатида – 62,5 фоизга (жами саноатдаги улуши 0,4 фоиз), электр, газ, буғ билан таъминлаш ва ҳавони кондициялаш саноатида – 38,5 фоизга (жами саноатдаги улуши 0,5 фоиз) ўсишидир.

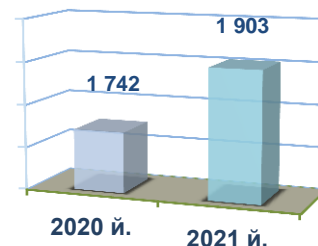


# Қурилиш фаолияти билан шуғулланаётган корхона ва ташкилотлар сони

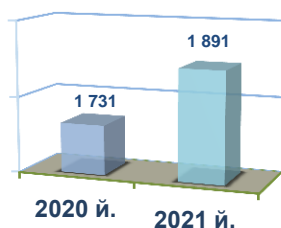
(1 январь ҳолатига кўра, бирликда)



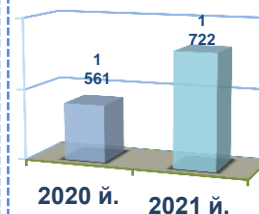
Жами фаолият кўрсатаётган корхона ва ташкилотларнинг умумий сони ўтган йилнинг шу даврига нисбатан **9,2** фоизга ошди



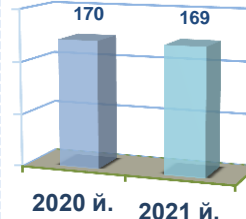
## Кичик тадбиркорлик субъектлари



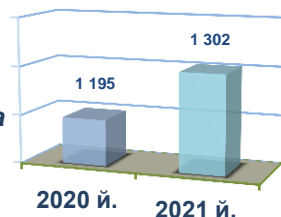
## Микрофирмалар




## Кичик корхоналар



## Масъулияти чекланган жамиятлар



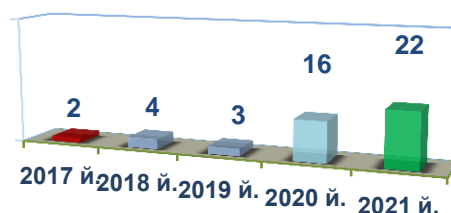
## Оилавий корхоналар



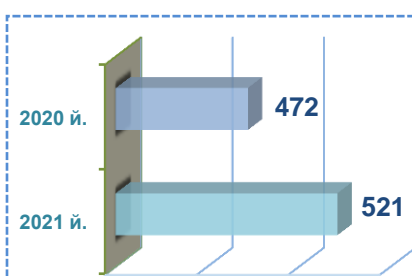
## Фаолият кўрсатаётган хорижий капитал иштирокидаги корхоналар сони



Ўтган йилга нисбатан **37,5** фоизга ошди



## Хусусий корхоналар

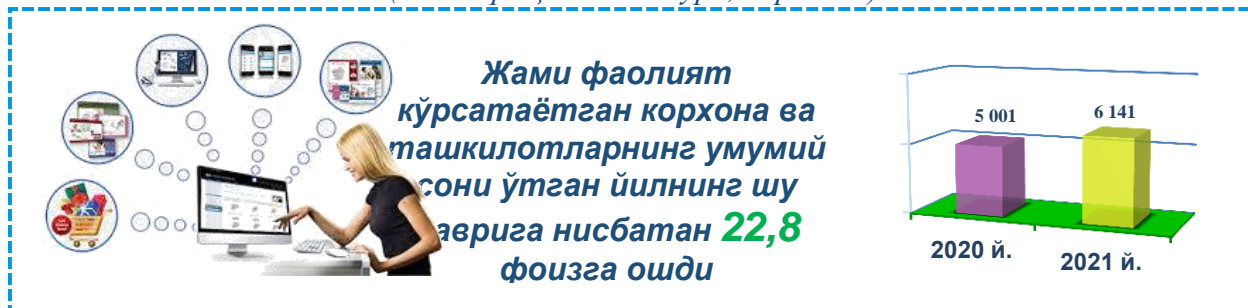


Ўтган йилга нисбатан **10,4** фоизга ошди

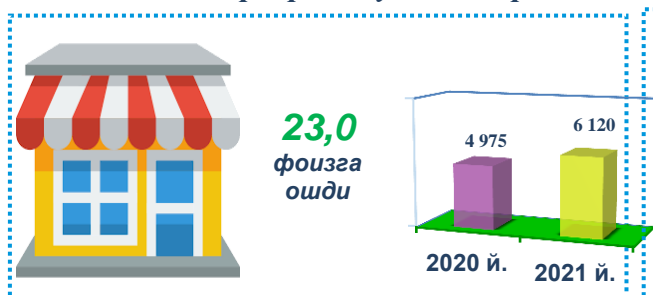


# Савдо соҳасида фаолият кўрсатаётган корхона ва ташкилотлар сони

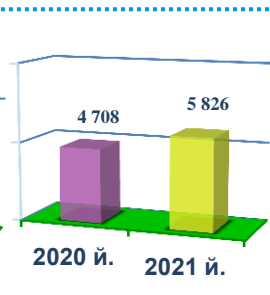
(1 январь ҳолатига кўра, бирликда)



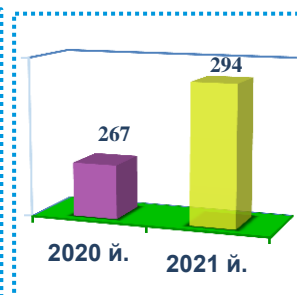
## Кичик тадбиркорлик субъектлари сони



## Микрофирмалар





## Кичик корхоналар



## Масъулияти чекланган жамиятлар

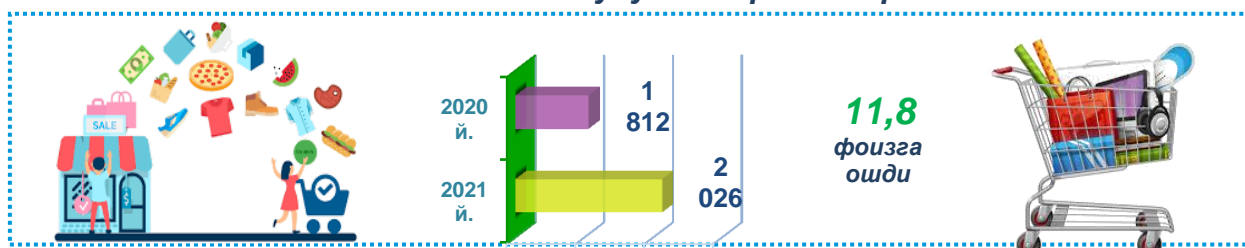
## Оилавий корхоналар



## Фаолият кўрсатаётган хорижий капитал иштирокидаги корхоналар сони

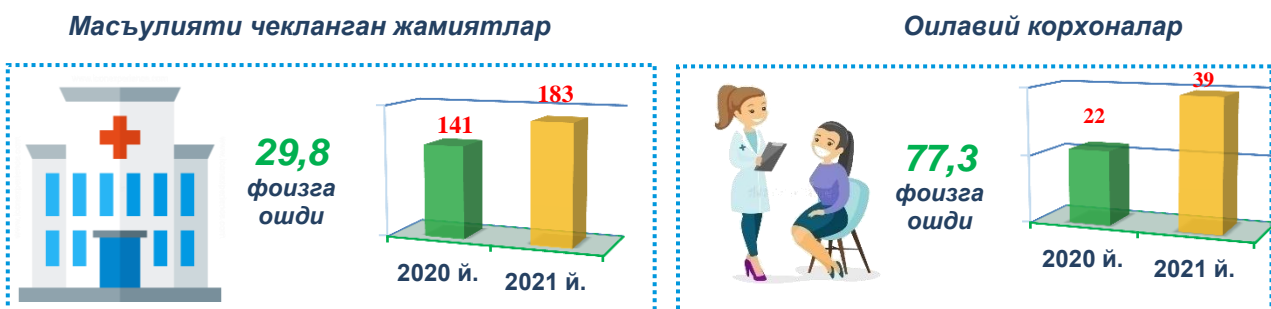

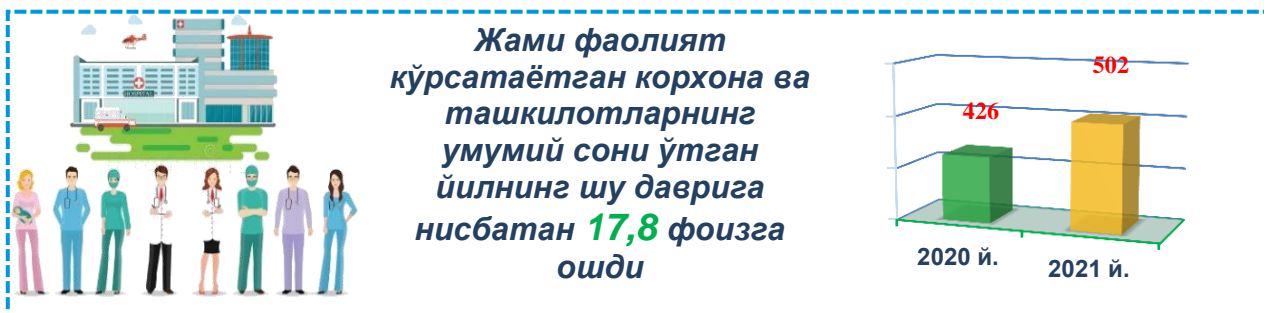


## Хусусий корхоналар

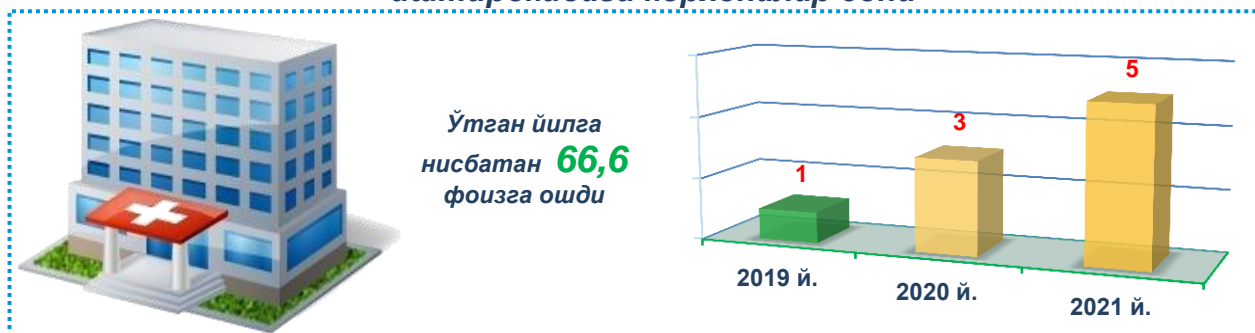


# Соғлиқни сақлаш ва ижтимоий хизматлар соҳасида фаолият кўрсатаётган корхона ва ташкилотлар сони

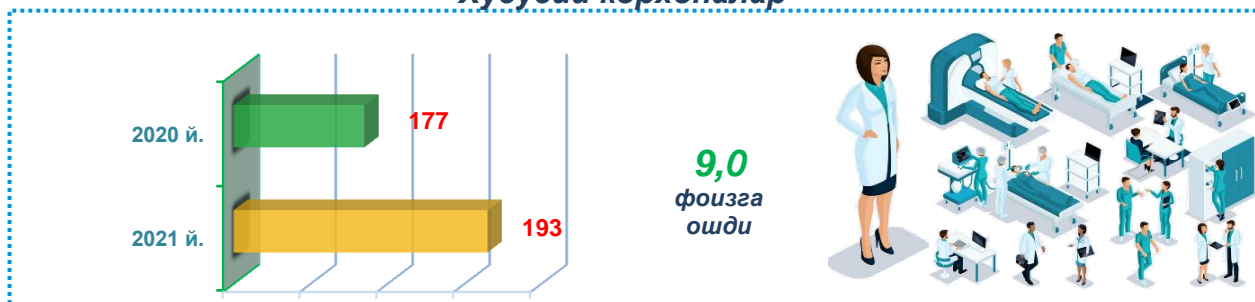
(1 январь ҳолатига кўра, бирликда)




## Фаолият кўрсатаётган хорижий капитал иштирокидаги корхоналар сони



## Хусусий корхоналар



## Соғлиқни сақлаш ва ижтимоий хизматлар соҳасида фаолият кўрсатаётган корхона ва ташкилотлар сони (2021 йил 1 январь ҳолатига кўра, бирликда)



## Яшаш ва овқатланиш бўйича хизматлар соҳасида фаолият кўрсатаётган корхона ва ташкилотлар сони (2021 йил 1 январь ҳолатига кўра, бирликда)



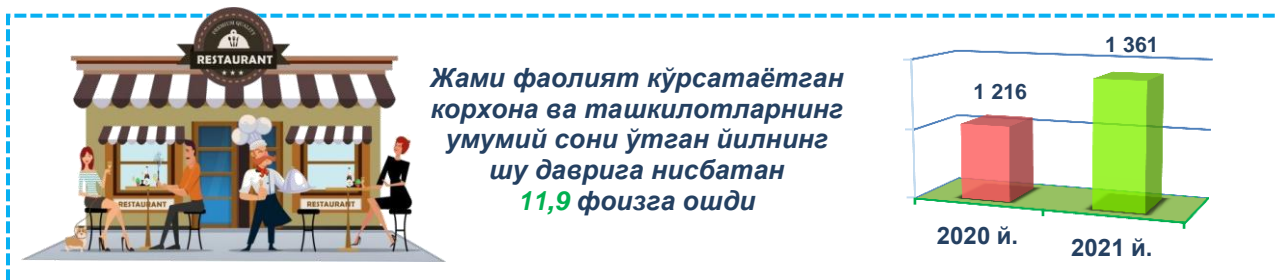
2021 йил 1 январь ҳолатига кўра, яшаш ва овқатланиш бўйича хизматлар соҳасидаги корхона ва ташкилотлар сони 1 361 тани ташкил этиб, ўтган йилнинг мос даврига нисбатан 11,9 фоизга ошди.

Жами яшаш ва овқатланиш бўйича хизматлар соҳасидаги корхона ва ташкилотлар сони кўпайишининг асосий омили — озиқ-овқат ва ичимликлар етказиш бўйича хизматларнинг — 10,7 фоизга (жами яшаш ва овқатланиш бўйича хизматлар соҳасидаги улуши 83,4 фоиз), яшаш бўйича хизматларнинг - 18,2 фоизга (жами яшаш ва овқатланиш бўйича хизматлар соҳасидаги улуши 16,6 фоиз) ўсишидир.

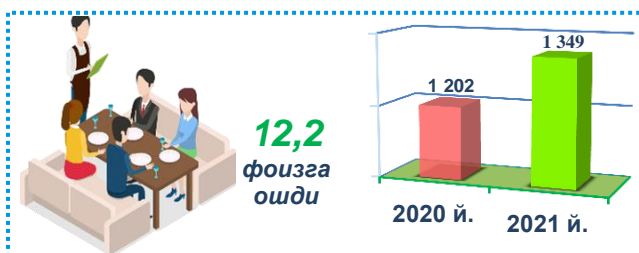


# Яшаш ва овқатланиш бўйича хизматлар соҳасида фаолият кўрсатаётган корхона ва ташкилотлар сони

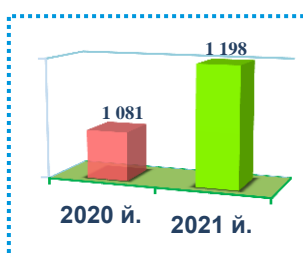
(1 январь ҳолатига кўра, бирликда)



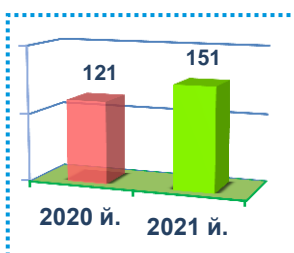
## Кичик тадбиркорлик субъектлари сони



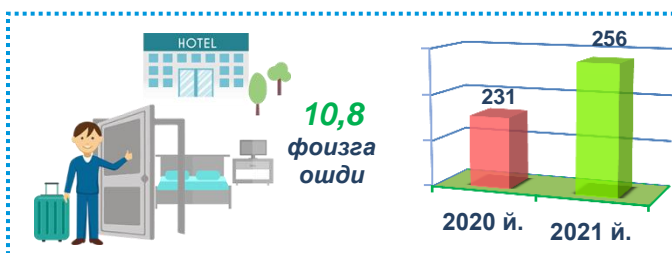
## Микрофирмалар



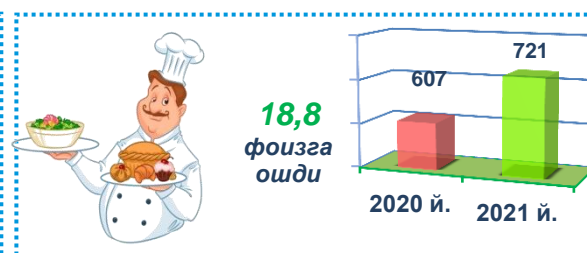
## Кичик корхоналар




## Масъулияти чекланган жамиятлар



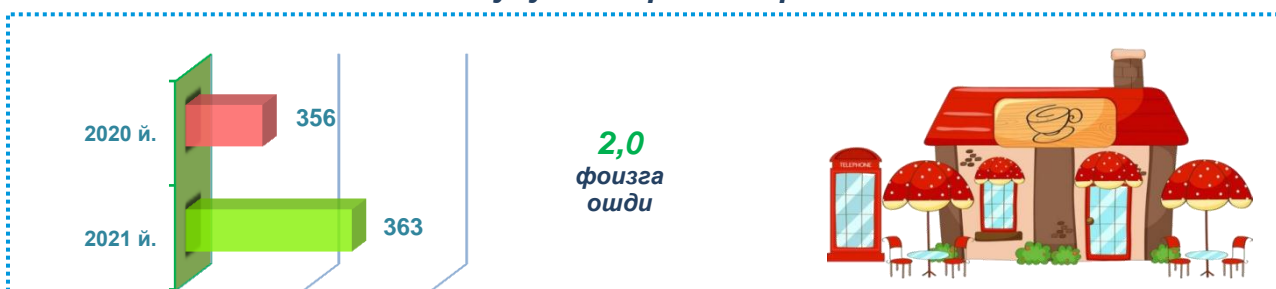
## Оилавий корхоналар



## Фаолият кўрсатаётган хорижий капитал иштирокидаги корхоналар сони



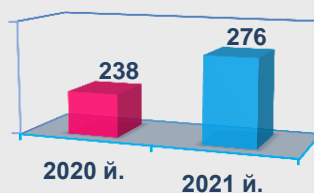
## Хусусий корхоналар



Ахборот ва алоқа соҳасида фаолият кўрсатаётган корхона ва ташкилотлар сони  
(Январь ҳолатига кўра, бирликда)



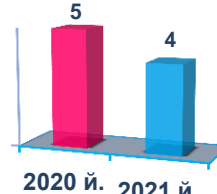
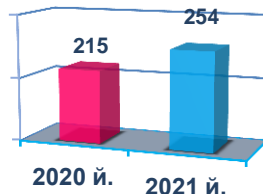
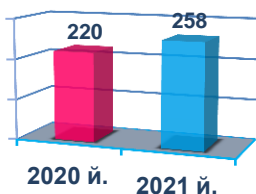
Жами фаолият кўрсатаётган корхона ва ташкилотларнинг умумий сони ўтган йилнинг шу даврига нисбатан **16,0** фоизга ошди



Кичик тадбиркорлик субъектлари сони

Микрофирмалар

Кичик корхоналар

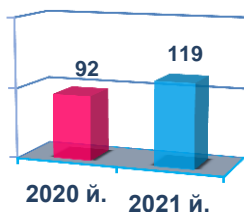


Масъулияти чекланган жамиятлар

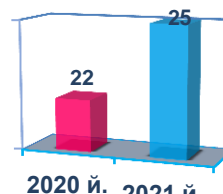
Оилавий корхоналар



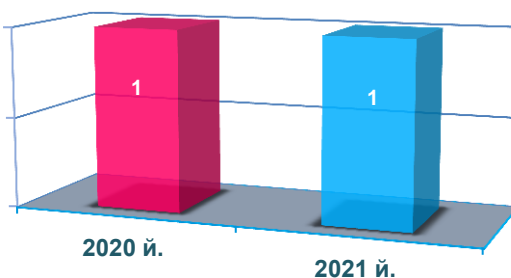
**29,3**  
фоизга  
ошди



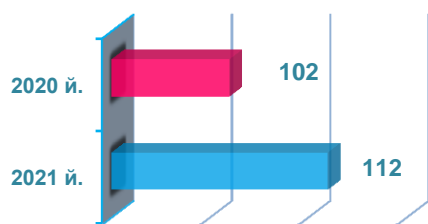
**13,6**  
фоизга  
ошди



Фаолият кўрсатаётган хорижий капитал иштирокидаги корхоналар сони



Хусусий корхоналар



**9,8**  
фоизга  
ошди

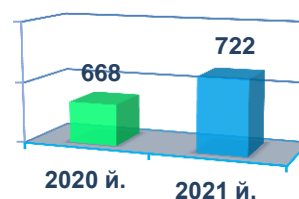


## Ташиш ва сақлаш соҳасида фаолият кўрсатаётган корхона ва ташкилотлар сони

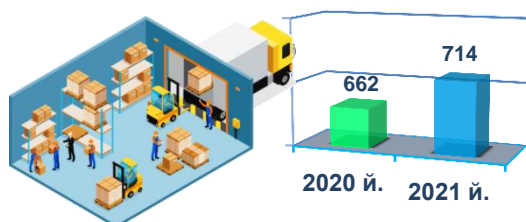
(1 январь ҳолатига кўра, бирликда)



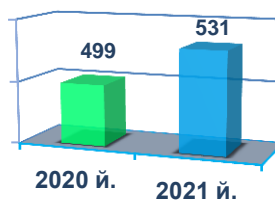
Жами фаолият кўрсатаётган корхона ва ташкилотларнинг умумий сони ўтган йилнинг шу даврига нисбатан **8,1** фоизга ошди



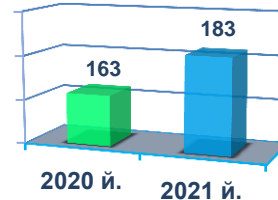
### Кичик тадбиркорлик субъектлари сони



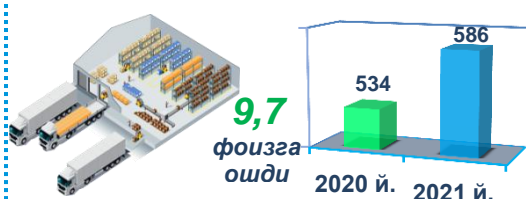
### Микрофирмалар



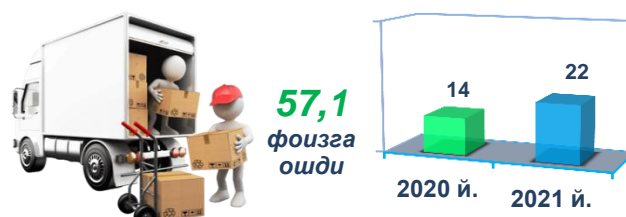
### Кичик корхоналар



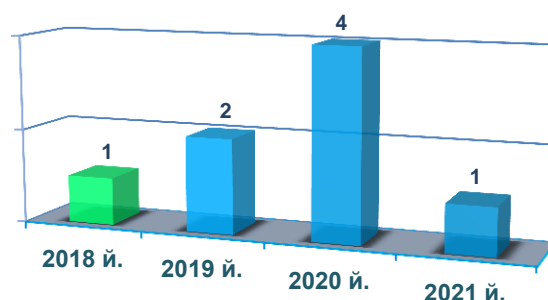
### Масъулияти чекланган жамиятлар



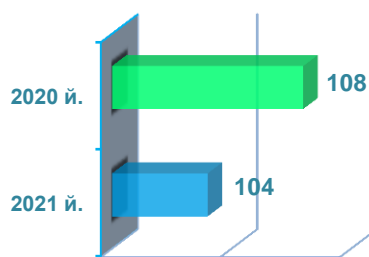
### Оилавий корхоналар



### Фаолият кўрсатаётган хорижий капитал иштирокидаги корхоналар сони



### Хусусий корхоналар сони



## Кичик тадбиркорлик субъектлари сони

(2021 йил 1 январь ҳолатига кўра, бирликда)



### Фаолият кўрсатаётган кичик корхона ва микрофирмалар сони (иқтисодий фаолият турлари бўйича 1 январь ҳолатига кўра, бирликда)





## Оилавий корхоналар сони

(1 январь ҳолатига кўра, бирликда)



Ташкилий-ҳуқуқий шакли бўйича рўйхатдан ўтган оилавий корхоналар сони 2021 йилнинг 1 январь ҳолатига кўра 3 804 тани ташкил этиб, бу кўрсаткич ўтган йилнинг шу даврига нисбатан 1 230 тага ёки 47,8 фоизга ошганлигини кўриш мумкин.

Фаолият кўрсатаётган оилавий корхоналар сони 3 578 тани ташкил этиб, бу кўрсаткич ўтган йилнинг шу даврига нисбатан 1 114 тага ёки 45,2 фоизга ошганлигини кўриш мумкин.

2020 йилнинг январь-декабрь ойларида янги ташкил этилган оилавий корхоналар сони 1 340 тани ташкил этиб, бу кўрсаткич ўтган йилнинг шу даврига нисбатан 49 тага ёки 3,8 фоизга ошганлигини кўриш мумкин.

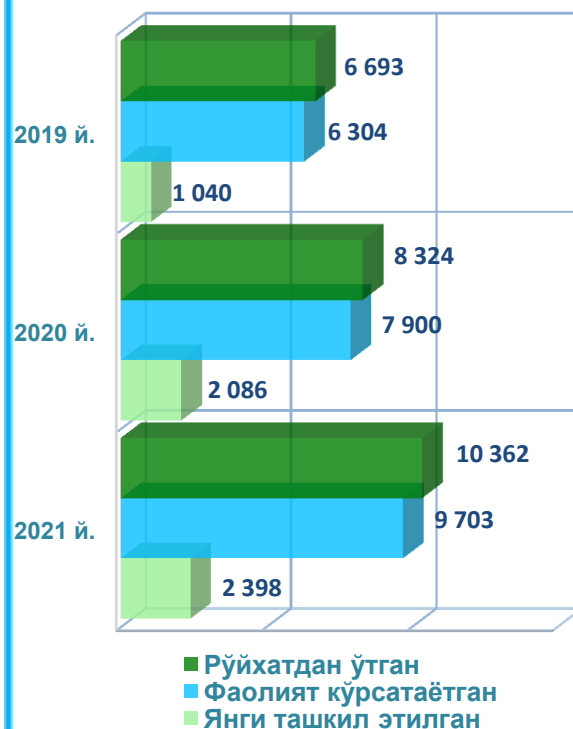
## Масъулияти чекланган жамиятлар сони

(1 январь ҳолатига кўра, бирликда)

Ташкилий-ҳуқуқий шакли бўйича рўйхатдан ўтган масъулияти чекланган жамиятлар сони 2021 йилнинг 1 январь ҳолатига кўра 10 362 тани ташкил этиб, бу кўрсаткич ўтган йилнинг шу даврига нисбатан 2 038 тага ёки 24,5 фоизга ошганлигини кўриш мумкин.

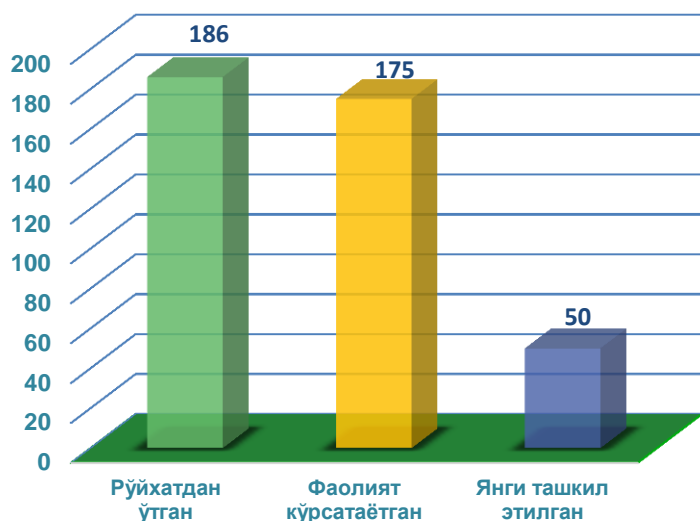
Фаолият кўрсатаётган масъулияти чекланган жамиятлар сони 9 703 тани ташкил этиб, бу кўрсаткич ўтган йилнинг шу даврига нисбатан 1 803 тага ёки 22,8 фоизга ошганлигини кўриш мумкин.

2020 йилнинг январь-декабрь ойларида янги ташкил этилган масъулияти чекланган жамиятлар сони 2 398 тани ташкил этиб, бу кўрсаткич ўтган йилнинг шу даврига нисбатан 312 тага ёки 15,0 фоизга ошганлигини кўриш мумкин.



## Хорижий капитал иштирокидаги корхона ва ташкилотлар сони

(2021 йил 1 январь ҳолатига кўра, бирликда)



Рўйхатдан ўтган хорижий капитал иштирокидаги корхона ва ташкилотлар сони 2021 йил 1 январь ҳолатига кўра 186 тани ташкил этиб, улардан 175 таси ёки 94,1 фоизи фаолият кўрсатмоқда. Бу кўрсаткич ўтган йилнинг шу даврига нисбатан олганда 35 тага ёки 25,0 фоизга ошганлигини кўриш мумкин.

2020 йилнинг январь-декабрь ойларида вилоятимизда 50 та хорижий капитал иштирокидаги корхона ва ташкилотлар янги ташкил этилди.

## Янги ташкил этилган хорижий капитал иштирокидаги корхоналар сони

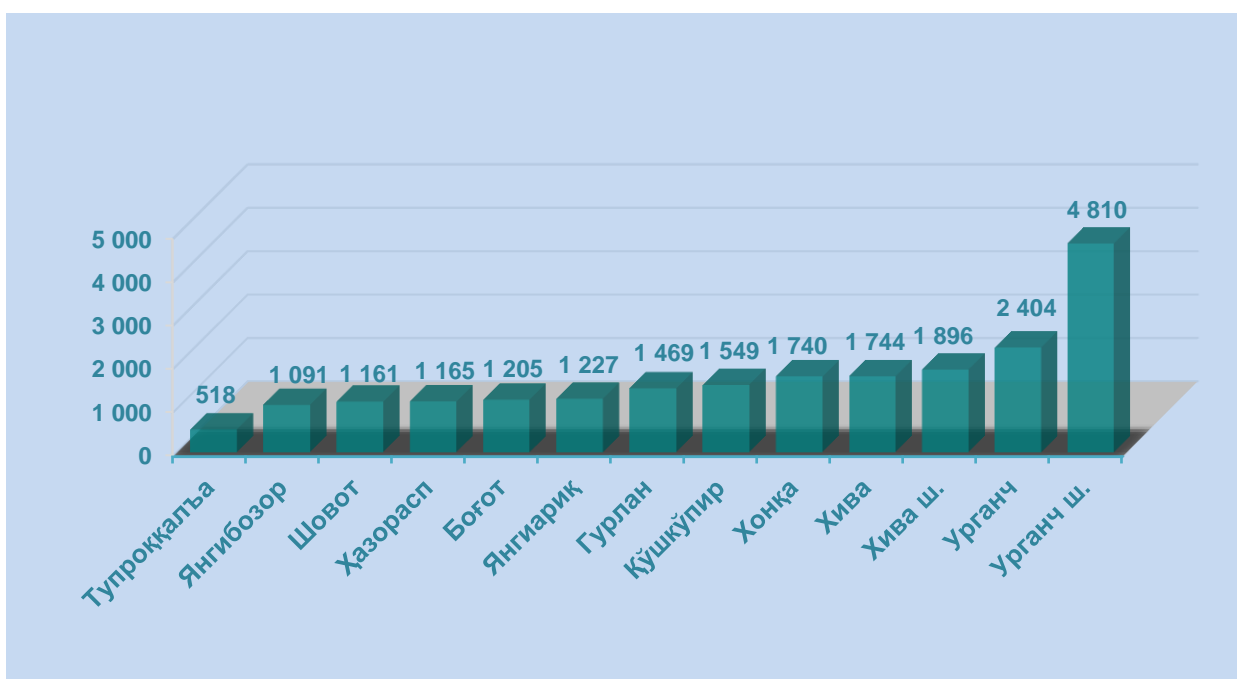
(иқтисодий фаолият турлари бўйича 2020 йил январь-декабрь ойларида, бирликда)



## Хорижий капитал иштирокидаги фаолият кўрсатаётган корхоналарнинг давлатлар кесимида сони (2021 йил 1 январь ҳолатига кўра, бирликда)



## Туманлар кесимида фаолият кўрсатаётган корхоналар сони (2021 йил 1 январь ҳолатига кўра, бирликда)



**Туманлар кесимида хорижий капитал иштирокидаги фаолият  
кўрсатаётган корхоналар сони**  
(2021 йил 1 январь ҳолатига кўра, бирликда)

	Жами	шундан:	
		қўшма корхона	хорижий корхона
<b>Хоразм вилояти</b>	<b>175</b>	<b>114</b>	<b>61</b>
Урганч ш.	55	39	16
Хива ш.	17	11	6
<b>туманлар:</b>			
Боғот	8	7	1
Гурлан	7	5	2
Қўшқўпир	6	5	1
Урганч	23	9	14
Ҳазорасп	5	1	4
Тупроққалъа	5	2	3
Хонқа	8	5	3
Хива	12	6	6
Шовот	10	9	1
Янгиариқ	7	5	2
Янгибозор	12	10	2

*Хорижий капитал иштирокидаги фаолият кўрсатаётган корхоналарнинг асосий қисми Урганч шаҳрида - 55 тани (умумий миқдоридаги улуши 31,4 фоиз), Урганч туманида - 23 тани (13,1 фоиз), Хива шаҳрида 17 тани (9,7 фоиз), Хива туманида- 12 тани (6,9 фоиз), Янгибозор туманида- 12 тани (6,9 фоиз) ҳамда Шовот туманида - 10 тани (5,7 фоиз) ташкил этади.*

## Статистик кўрсаткичларга изоҳлар

Корхоналар ва ташкилотларнинг ягона давлат регистри – ахборот-маълумотнома тусидаги, вақти-вақти билан янгилаб бориладиган маълумотлардан иборат бўлган автоматлаштирилган тизим ҳисобланади ҳамда ягона классификациялар тизими асосида корхона ва ташкилотларнинг давлат ҳисобини ва уларни идентификациялаштиришни таъминлайди.

Рўйхатга олинган корхона ва ташкилотлар – рўйхатдан ўтказиш органлари томонидан белгиланган тартибда давлат рўйхатидан ўтказилган ҳамда юридик шахсларнинг давлат реестрида мавжуд бўлган юридик шахслардир (фаолияти тугатилган юридик шахслардан ташқари).

Фаолият кўрсатаётган корхона ва ташкилотлар – рўйхатдан ўтказиш органлари томонидан белгиланган тартибда давлат рўйхатидан ўтказилган ҳамда давлат статистика органларига молия-хўжалик фаолиятини амалга оширмаётганлиги ёки тугатиш жараёнида эканлиги тўғрисидаги маълумот келиб тушмаган юридик шахслардир.

Янги ташкил этилган корхона ва ташкилотлар – рўйхатдан ўтказиш органлари томонидан белгиланган тартибда, юридик шахсларнинг давлат реестрига янгидан киритилган юридик шахслардир.

Кичик корхона ва микрофирмалар – Ўзбекистон Республикаси Вазирлар Маҳкамасининг 2016 йил 24 августдаги “Иқтисодий фаолият турларини таснифлашнинг халқаро тизимига ўтиш чора-тадбирлари тўғрисида” 275-сон қарорининг 1 - иловасига мувофиқ, кичик тадбиркорлик субъектларига ажратилади.

## VIII. ХИЗМАТЛАР

2020 йил январь-декабрь ойларида бозор хизматлари ишлаб чиқаришнинг иқтисодий фаолият турлари бўйича ҳажми 6575,0 млрд. сўмни ташкил қилди ва 2019 йил январь-декабрь ойларига нисбатан ўсиш 102,9 фоизни ташкил этди.

### Иқтисодий фаолият турлари бўйича бозор хизматлари ишлаб чиқариш (2020 йилнинг январь-декабрь ойлари учун)

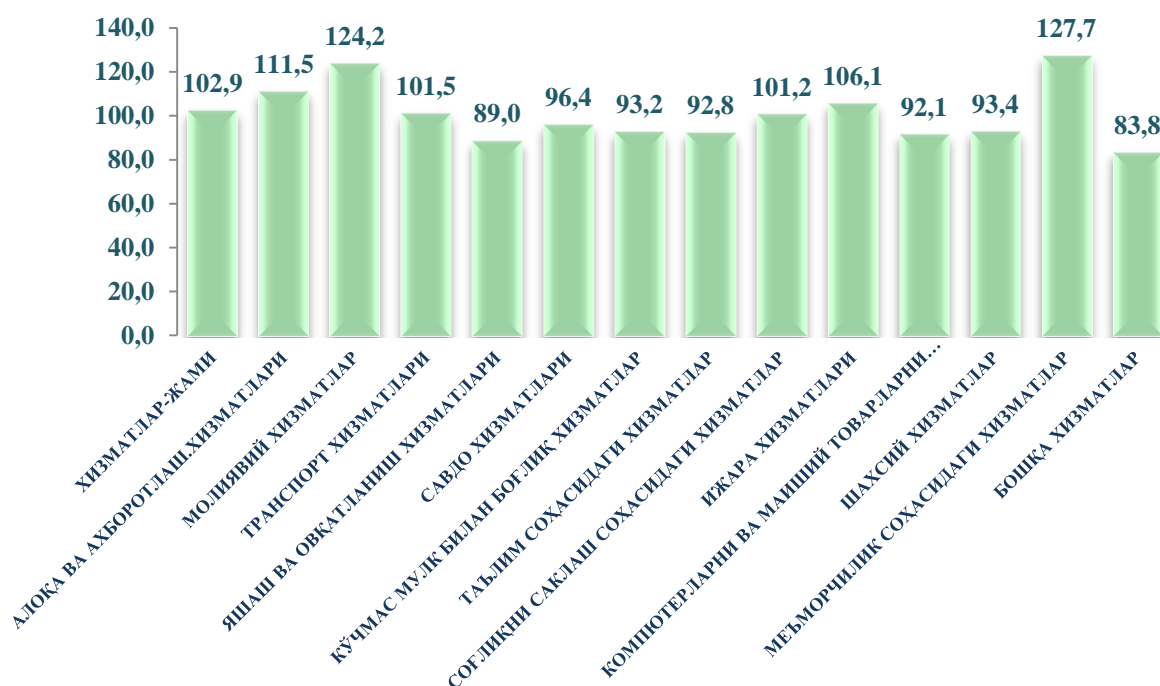
	Млрд. сўм	Ўсиш суръати, %	Жамига нисбатан %
<b>Хизматлар – жами</b>	<b>6575,0</b>	<b>102,9</b>	<b>100,0</b>
<i>шу жумладан асосий турлари бўйича:</i>			
алоқа ва ахборотлаштириш хизматлари	344,1	111,5	5,2
молиявий хизматлар	1267,1	124,2	19,3
транспорт хизматлари	1596,4	101,5	24,3
шу жумладан: автотранспорт хизматлари	1527,9	101,0	23,2
яшаш ва овқатланиш хизматлари	145,2	89,0	2,2
савдо хизматлари	1769,6	96,4	26,9
кўчмас мулк билан боғлиқ хизматлар	179,7	93,2	2,7
таълим соҳасидаги хизматлар	298,5	92,8	4,6
соғлиқни сақлаш соҳасидаги хизматлар	110,4	101,2	1,7
ижара хизматлари	138,7	106,1	2,1
компьютерлар ва маиший товарларни таъмирлаш бўйича хизматлар	211,3	92,1	3,2
шахсий хизматлар	197,3	93,4	3,0
меъморчилик, муҳандислик изланишлари, техник синовлар ва таҳлил соҳасидаги хизматлар	160,2	127,7	2,4
бошқа хизматлар	156,5	83,8	2,4

Кўрсатилган бозор хизматлари умумий ҳажмида юқори ҳажм савдо хизматлари (1769,6 млрд. сўм), транспорт хизматлари (1596,4 млрд. сўм), молиявий хизматлар (1267,1 млрд. сўм), алоқа ва ахборотлаштириш хизматлари (344,1 млрд. сўм) га тўғри келади.

Энг кичик ҳажм соғлиқни сақлаш соҳасидаги хизматлар (110,4 млрд. сўм), ижара хизматлари (138,7 млрд. сўм), яшаш ва овқатланиш бўйича хизматлар (145,2 млрд. сўм) га тўғри келади.

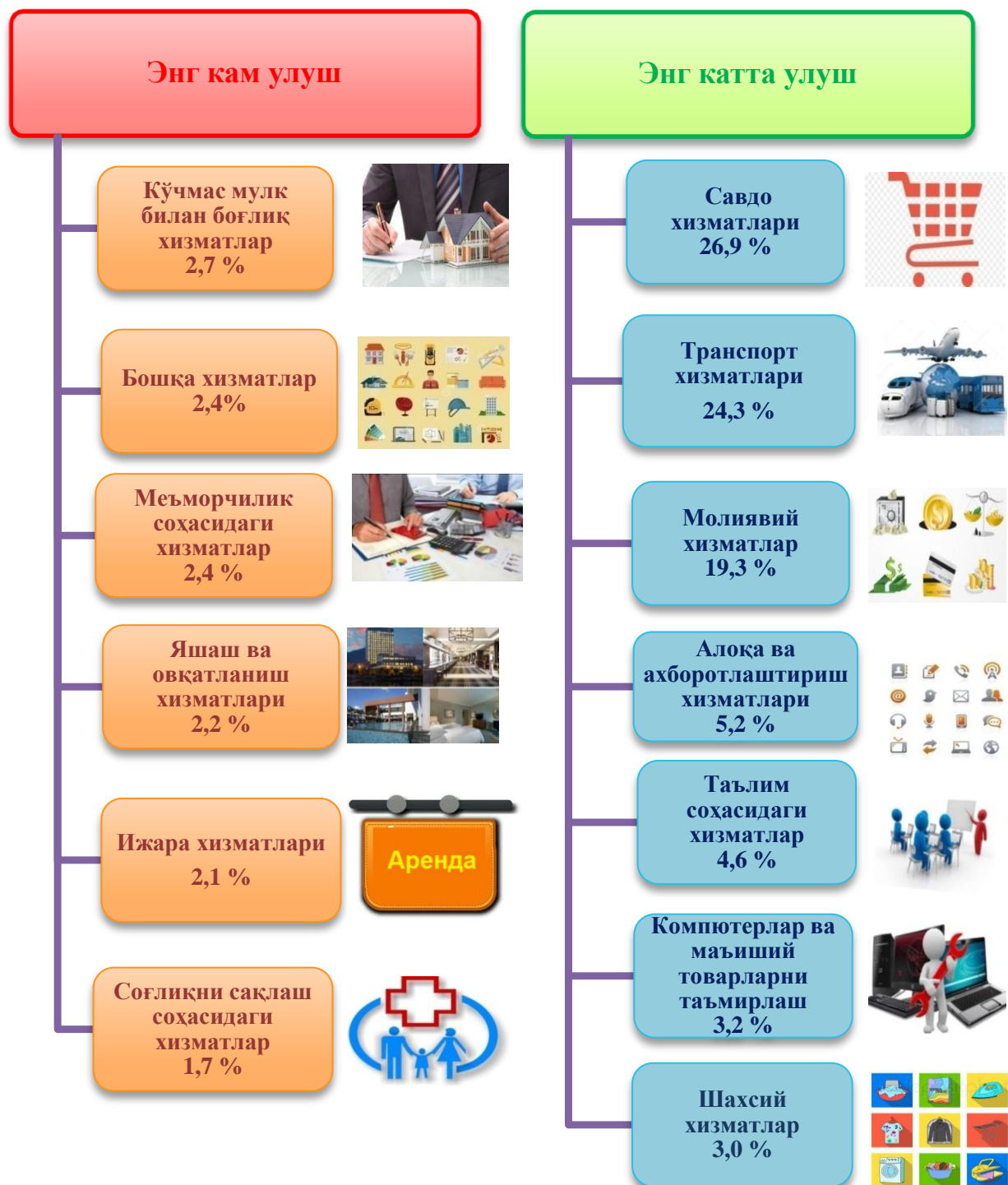
Шунингдек, меъморчилик, муҳандислик изланишлари, техник синовлар ва таҳлил соҳасидаги хизматлар (127,7 %), молиявий хизматлар (124,2 %), алоқа ва ахборотлаштириш хизматлари (111,5 %) ва ижара хизматлари (106,1 %) ўсиш суръатлари юқори бўлди.

**Иқтисодий фаолият турлари бўйича хизматлар таркиби  
(2020 йил январь-декабрь ойлари учун)**



Хизматлар таркибида савдо хизматлари – 26,9 % улуш билан етакчи ўринни эгаллайди. Хозирги вақтда савдо соҳаси истеъмолчиларнинг бозор талабини шакллантириш жараёнида фаол иштирокчи ҳисобланади. Бугунги кунда савдо хизматлари мамлакат иқтисодиётида кўрсатилаётган хизматлар умумий ҳажмининг сезиларли қисмини ташкил этади. Республикада замонавий ахборот технологиялардан фойдаланган ҳолда чакана савдо тармоқлари фаол ривожланмоқда.

**2020 йил январь-декабрь ойларида иқтисодий фаолият  
турлари бўйича хизматлар таркиби**





Хизматлар таркибида энг катта улушни савдо хизматлари (26,9 %), транспорт хизматлари (24,3 %), молиявий хизматлар (19,3 %) ва алоқа ва ахборотлаштириш хизматлари (5,2 %) тўғри келади.

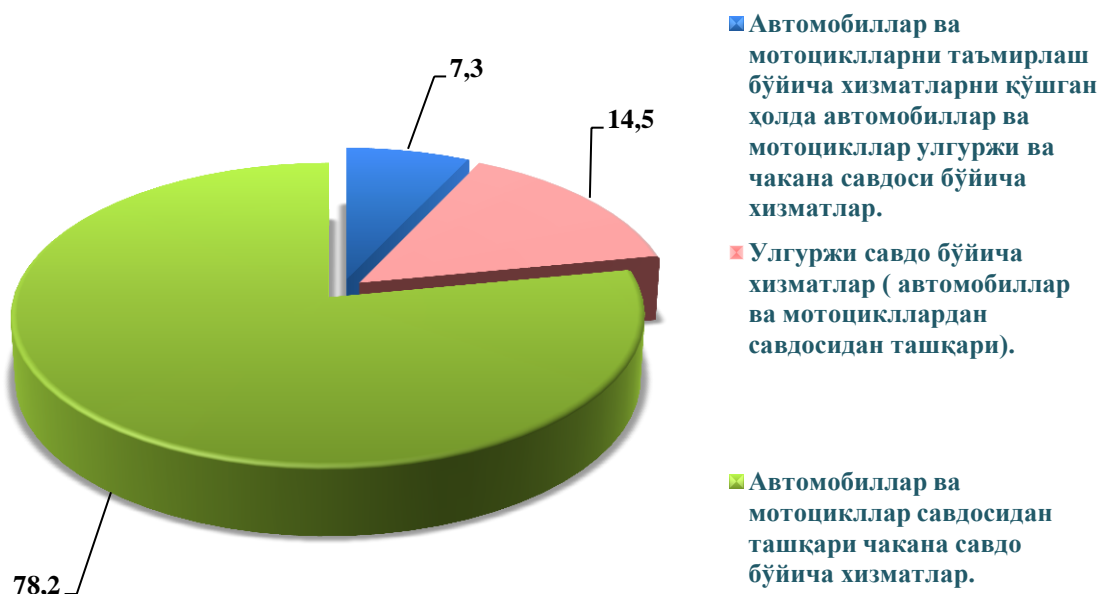
Хизматлар умумий ҳажмида паст улушлар соғлиқни сақлаш соҳасидаги хизматлар (1,7 %), ижара хизматлар (2,1 %) шунингдек яшаш ва овқатланиш бўйича хизматлар (2,2 %) га тўғри келган.

Хизматлар соҳасини ривожлантириш ижтимоий йўналтирилган бозор иқтисодиётини шакллантиришнинг энг муҳим шартларидан бири ҳисобланади. Бугунги кунда вилоятда олиб борилаётган бозор ислохотлари жамиятни ривожлантиришнинг энг муҳим ижтимоий-иқтисодий вазифаларини ҳал қилишда хизмат кўрсатиш соҳасининг ролини оширишга катта таъсир кўрсатади. Хизматларнинг хилма-хиллиги аҳолининг катта қисмини ҳаёт сифати ва фаровонлигини яхшилаш имконини беради.

2020 йил январь-декабрь ойларида савдо хизматлари ҳажми 1769,6 млрд. сўмга тенг бўлди. Кўрсатилган хизматлар умумий ҳажмидаги улуши 26,9 % ни ташкил этди.

Ўтган йилнинг шу даврига нисбатан савдо хизматларининг ҳажми 170,6 млн. сўмга ошди.

**Савдо хизматларининг таркиби**  
(2020 йил январь-декабрь ойлари учун)



Савдо хизматлари таркибида автомобиллар ва мотоцикллар савдосидан ташқари чакана савдо бўйича хизматлар катта салмоққа эга бўлиб, унинг улуши 78,2 % ни ташкил этади.

Улгуржи савдо бўйича хизматларнинг (автомобиллар ва мотоцикллар савдосидан ташқари) улуши 14,5 % га етди.

Автомобиллар ва мотоциклларни таъмирлаш бўйича хизматларни қўшган ҳолда автомобиллар ва мотоцикллар улгуржи ва чакана савдоси бўйича хизматлар умумий савдо хизматлари ҳажмида 7,3 % ни эгаллайди.

Транспорт хизматларининг умумий ҳажмида қуруқликдаги транспорт хизматлари – 97,7 %, омборга жойлаштириш хизматлар ва ёрдамчи транспорт хизматлари – 1,6 %, почта ва курьерлик хизматлари – 0,7 % ни ташкил этади.

**Транспорт хизматларининг таркиби % да**  
(2020 йил январь-декабрь ойлари учун)



Ахборот-коммуникация технологиялари (АКТ) ва молия-кредит муассасалари хизматлари тез ривожланаётган хизмат турлари ҳисобланади. Янги технологияларга ва бозорни эркинлаштириш натижаларига таяниб, бу фаолият турлари ҳозирги вақтда ривожланишнинг янги босқичи сифатида пайдо бўлди ва бугунги кунда жамиятнинг технологик тараққиёти ва иқтисодиётнинг глобаллашувида ҳал қилувчи роль ўйнайди.

Кўрсатилаётган хизматлар сифатини ошириш, АКТ соҳасида инновацияларни жорий этиш бўйича амалга оширилаётган чора-тадбирлар натижасида янги турдаги хизматларнинг пайдо бўлиши алоқа ва ахборотлаштириш хизматлари ҳажмини оширишга таъсир кўрсатади.



**Алоқа ва ахборотлаштириш хизматлари таркиби, %  
( 2020 йил январь-декабрь ойлари учун)**

2020 йил январь-декабрь ойларида вилоят бўйича алоқа ва ахборотлаштириш хизматлари ҳажми 344,1 млрд. сўмга тенг бўлиб, ўтган йилнинг шу даврига нисбатан ўсиш суръати 111,5 % ни ташкил этди. Кўрсатилган хизматлар умумий ҳажмидаги улуши 5,2 % ни ташкил этди.

Алоқа ва ахборотлаштириш хизматлари ҳажмида энг катта улуш (96,6 %) телекоммуникация хизматлари (симли ва мобиль алоқа хизматлари, Интернет, йўлдош алоқа хизматлари ва б.қ.) ҳиссасига тўғри келади.

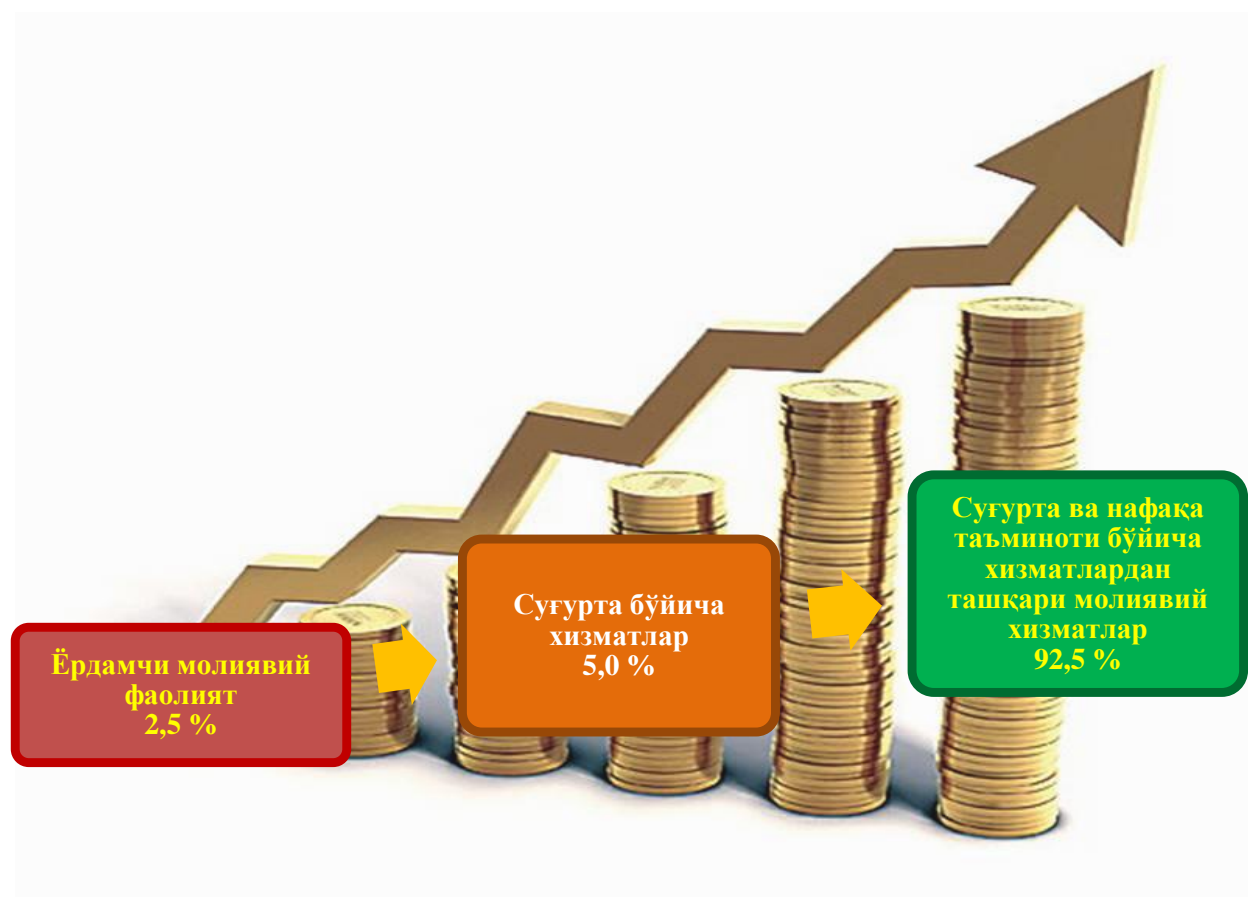
Пул-кредит тизимини ислоҳ қилиш дастурида банк тизимини барқарорлигини таъминлаш, халқаро стандартларга мувофиқ банк фаолиятини янада такомиллаштириш, қўшимча инвестицияларни жалб қилиш, банк ва суғурта ташкилотларига кўрсатиладиган

ахборот-коммуникация технологияларидан фойдаланган ҳолда янги хизмат турларини жорий этиш, молиявий хизматлар ҳажмини янада кенгайтиришга алоҳида эътибор қаратилмоқда.

Замонавий банк хизматлари кўрсатиш, жумладан “рақамли” банклар ва чакана хизматлар кўрсатишга ихтисослашган банк бўлинмаларини ташкил этиш учун инновацион банк технологияларини жорий қилиш, масофадан туриб банк хизматларини кўрсатиш, тўлов тизимини янада ривожлантириш молиявий хизматларнинг жадал ривожланишига ёрдам беради.

### Молиявий хизматларнинг таркиби, %

(2020 йил январь-декабрь ойлари учун)



Натижада, 2020 йил январь-декабрь ойларида кўрсатилган молиявий хизматлар ҳажми 1267,1 млрд. сўмга тенг бўлиб, ўсиш 124,2 % ни ташкил этди.

Молиявий хизматлар умумий ҳажмида суғурта ва нафақа таъминоти бўйича хизматлардан ташқари молиявий хизматлар улуши 92,5 % устунлик қилмоқда. Молиявий хизматлар умумий ҳажмида суғурта хизматларининг улуши 5,0 % ни, ёрдамчи молиявий фаолият 2,5 % ни ташкил этди.

Яшаш ва овқатланиш бўйича хизматлар ҳажмида озиқ-овқат ва ичимликлар билан таъминлаш бўйича хизматлар 73,4 % улуш билан етакчилик қилмоқда. Яшаш бўйича хизматлар улуши 26,6 % га тўғри келади.

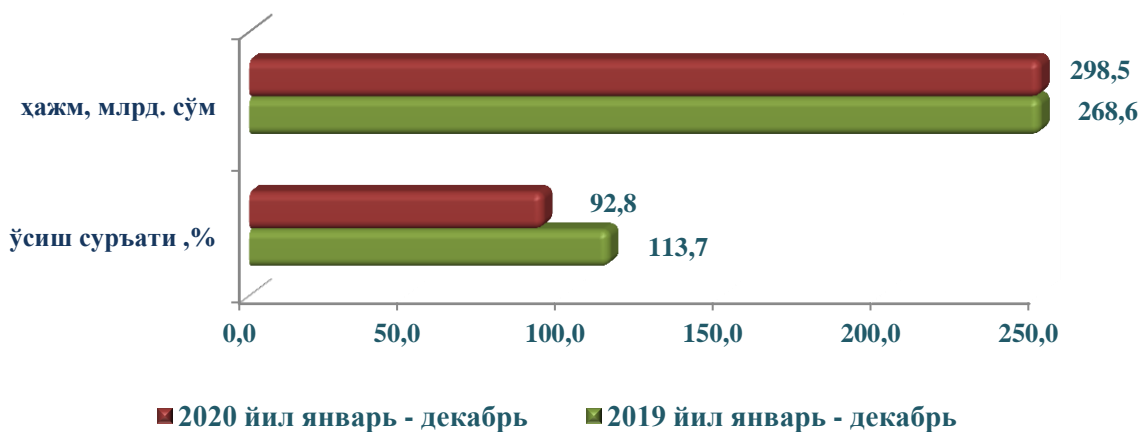
**Яшаш ва овқатланиш бўйича хизматларнинг таркиби, %**  
(2020 йил январь-декабрь ойлари учун)



2019 йил январь-декабрь ойлари билан таққосланганда яшаш ва овқатланиш бўйича хизматлар улушининг кўпайиш омилларидан бири вилоятда туризм фаолиятини ривожлантириш ҳисобланади. Жаҳонга машҳур Хива шаҳрининг тарихий ёдгорликлари, замонавий шаҳарлар, Ўзбекистоннинг бетакрор табиати, ноёб миллий таомлари, шунингдек, халқимизнинг бетакрор меҳмондўстлиги саёҳатчиларни ўзига жалб қилади.

Ўтган йилнинг мос даврига нисбатан, яшаш ва овқатланиш бўйича хизматларнинг ўсиш суръати 89,0 % ни ташкил этди.

**Таълим соҳасидаги хизматларнинг ҳажми ва ўсиш суръати, %**  
(2020 йил январь-декабрь ойлари учун)



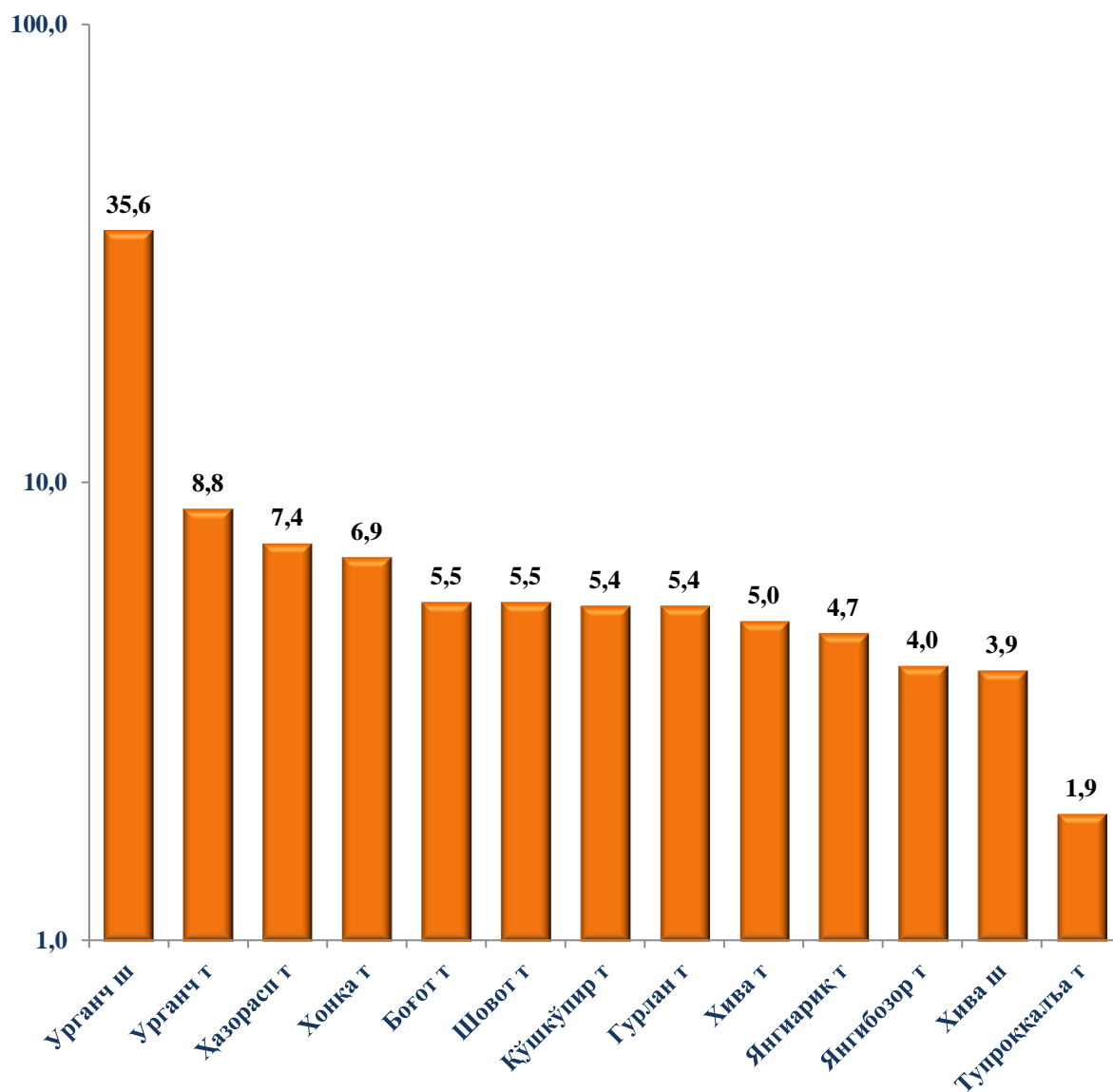
Таълим соҳасида амалга оширилаётган туб ислохотлар биринчи навбатда онг ва фикрлашдаги ижобий ўзгаришларни қўллаб-қувватлаб, маънавиятни юксалтиришга ҳисса қўшади. 2020 йилнинг январь-декабрь ойларида – 92,8 % эришилди. Таълим соҳасида кўрсатилган хизматлар ҳажми 298,5 млрд. сўмга тенг, ўсиш суръати эса 92,8 % эришилди.

Ўтган йилнинг январь-декабрь ойлари билан таққосланганда таълим соҳасидаги хизматларнинг ҳажми 29,9 млн. сўмга ошди.

**2020 йил январь-декабрь ойларида шаҳар ва туманлар кесимида кўрсатилган хизматлар ҳажми**

	<i>Млрд. сўм</i>	<i>Ўсиш суръати, % да</i>	<i>Жамига нисбатан улуши, % да</i>
<b>Хоразм вилояти</b>	<b>6575,0</b>	<b>102,9</b>	<b>100,0</b>
Урганч шаҳри	2349,4	104,7	35,6
Хива шаҳри	254,8	103,7	3,9
<i>туманлар:</i>			
Боғот	364,2	103,7	5,5
Гурлан	352,7	100,3	5,4
Қўшқўпир	353,6	106,2	5,4
Урганч	577,5	86,2	8,8
Ҳазорасп	483,6	100,3	7,4
Тупроққалъа	123,6	95,0	1,9
Хонқа	452,7	102,8	6,9
Хива	331,3	114,9	5,0
Шовот	363,5	102,1	5,5
Янгиариқ	308,3	105,2	4,7
Янгибозор	259,8	109,8	4,0

**Вилоят бўйича хизматларнинг умумий ҳажмида шаҳар ва туманларнинг  
улуши (2020 йил январь-декабрь ойлари учун)**



Хизматлар соҳасининг ривожланишида энг катта улуш Урганч шаҳри (35,6 %), Урганч (8,8 %), Ҳазорасп (7,4 %), Хонқа (6,9 %) туманларида кузатилмоқда.

Кўрсатилган хизматлар умумий ҳажмида энг кичик улушларни Янгибозор тумани (4,0 %), Хива шаҳри (3,9 %), Тупроққалъа тумани (1,9 %) эгаллайди.

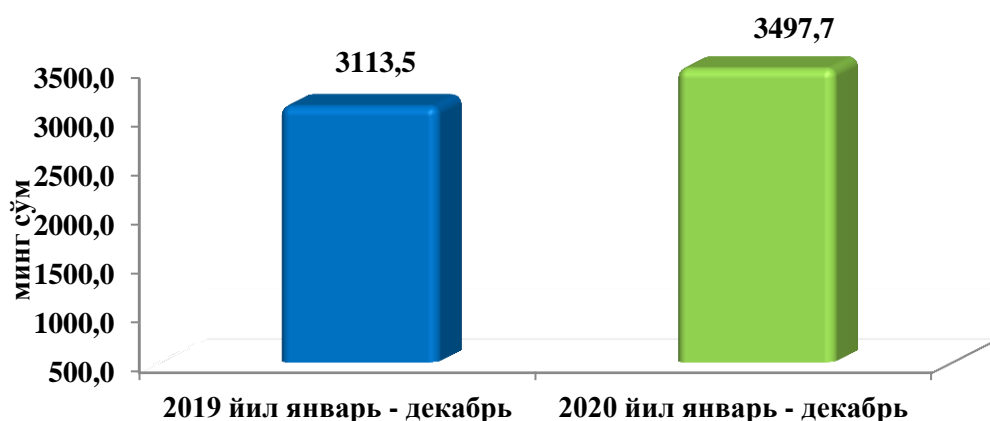
**Худудлар бўйича бозор хизматларининг ўсиш суръати, %  
(2020 йил январь-декабрь ойлари учун)**



2019 йил январь-декабрь ойларига нисбатан, 2020 йил январь-декабрь ойларида энг юқори ўсиш суръатлари Хива тумани (114,9 %), Янгибозор тумани (109,8 %) ва Қўшқўпир туманида (106,2 %) қайд этилди.

Хоразм вилоятида аҳоли жон бошига кўрсатилган бозор хизматлари ҳажмининг ҳар ойда ўсиши кузатилмоқда. Аҳоли жон бошига кўрсатилган бозор хизматлари ҳажми 2019 йил январь-декабрь ойларига нисбатан 384,2 минг сўмга ошиб, 3497,7 минг сўмга тенг бўлди. Ўсиш суръати 101,3 % қайд этилди.

**Вилоят бўйича аҳоли жон бошига кўрсаткичлар  
(2020 йил январь-декабрь ойлари учун)**

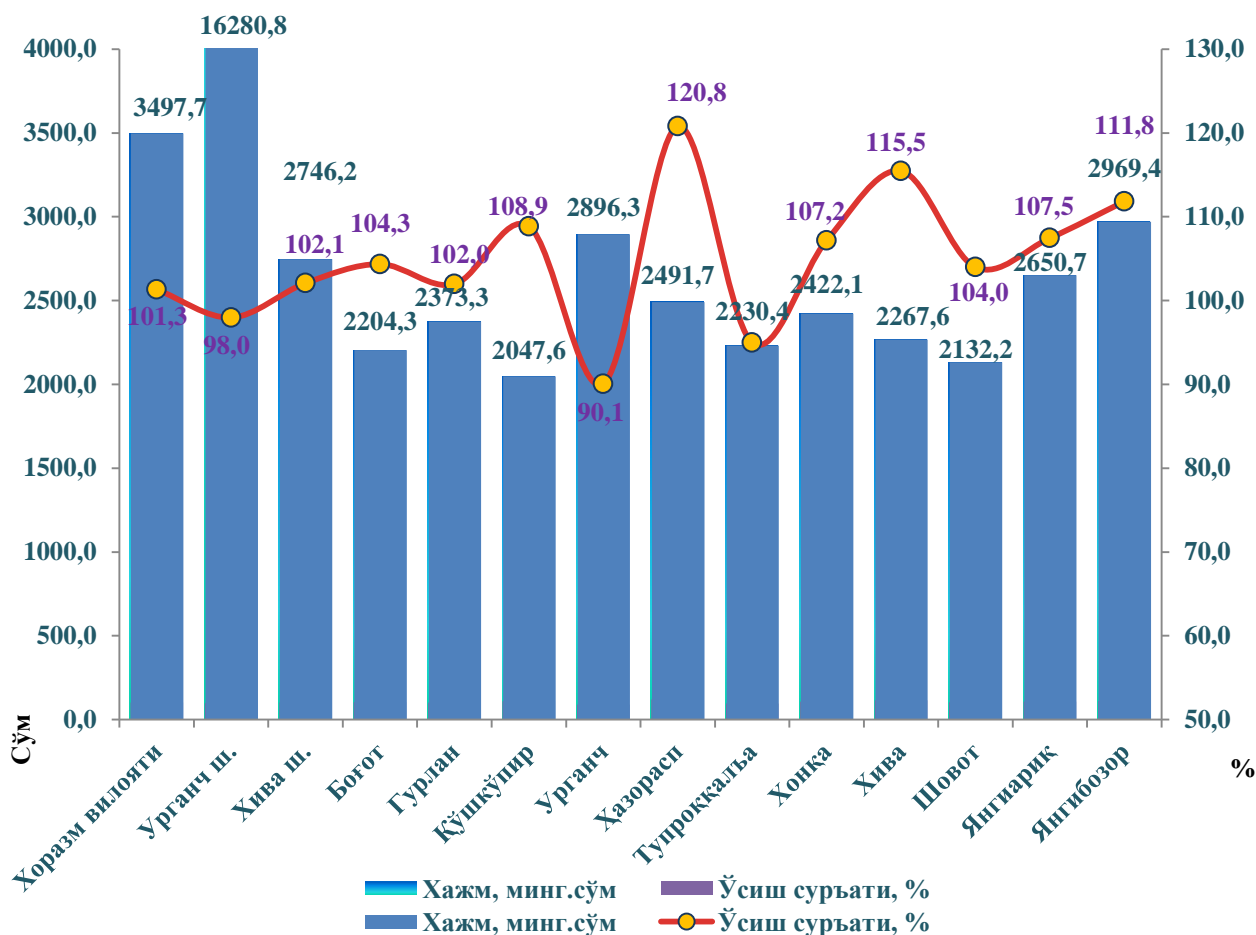


Хизматлар соҳасини ривожлантириш ижтимоий йўналтирилган бозор иқтисодиётини шакллантириш учун энг муҳим шартлардан бири ҳисобланади. Мамлакатимизда амалга оширилаётган бозор ислохотларининг ижобий натижалари



хизматлар соҳасини янада ривожлантириш, жамиятни ривожлантиришнинг энг муҳим ижтимоий-иқтисодий вазифаларини ҳал этишда унинг ролини ошириш билан узвий боғлиқдир.

### Шаҳар ва туманлар бўйича аҳоли жон бошига кўрсатилган бозор хизматларининг ҳажми ва ўсиш суръати



Аҳоли жон бошига кўрсатилган хизматлар бўйича энг юқори кўрсаткич Урганч шаҳрида (16280,8 минг сўм), Янгибозор тумани (2969,4 минг сўм), Урганч туманида (2896,3 минг сўм) ва Хива шаҳрида (2746,2 минг сўм) га тўғри келади.

Худудлар ўртасида аҳоли жон бошига кўрсатилган хизматлар бўйича энг паст кўрсаткич Шовот (2132,2 минг сўм), Қўшқўпир (2047,6 минг сўм) ва Боғот (2204,3 минг сўм) туманларида кузатилди.

2019 йил январь-декабрь ойларига нисбатан, 2020 йил январь-декабрь ойларида аҳоли жон бошига кўрсатилган бозор хизматларининг энг юқори ўсиш суръатлари Ҳазорасп туманида (120,8 %) ва Хива туманида (115,5 %) қайд этилди.

## IX. ТРАНСПОРТ ВА АЛОҚА

Мустақиллик йилларида транспорт ва коммуникация тизимини стратегик ривожлантириш бўйича катта ишлар амалга оширилди. Мамлакатимизда яратилган самарали транспорт тизими ташқи иқтисодий алоқаларни ривожлантириш ва бошқа мамлакатлар билан интеграциялашув омилидир.

**Юк ташиш.** 2020 йил январь-декабрь ойларида барча транспорт турлари томонидан 39,7 млн. тонна юк ташилган бўлиб, бу ўтган йилнинг шу даврига нисбатан 102,9 фоизни ташкил этди.

### Юк ташиш ва юк айланмаси асосий кўрсаткичлари

	2020 йил январь-декабрь	2019 йил январь-декабрь ойларига нисбатан % да
Ташилган юklar, млн. Тн	39,7	102,9

шу жумладан:

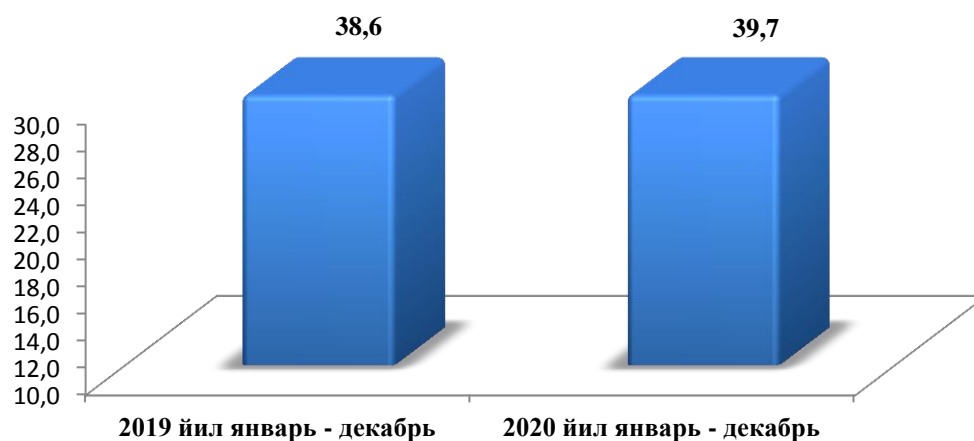
автомобиль транспортида	39,7	102,9
-------------------------	------	-------

Юк айланмаси, млн. тн-км	878,8	117,0
--------------------------	-------	-------

шу жумладан:

автомобиль транспортида	878,8	117,0
-------------------------	-------	-------

### Автомобиль транспортида юк ташиш ҳажмининг таққосланиши, млн.т



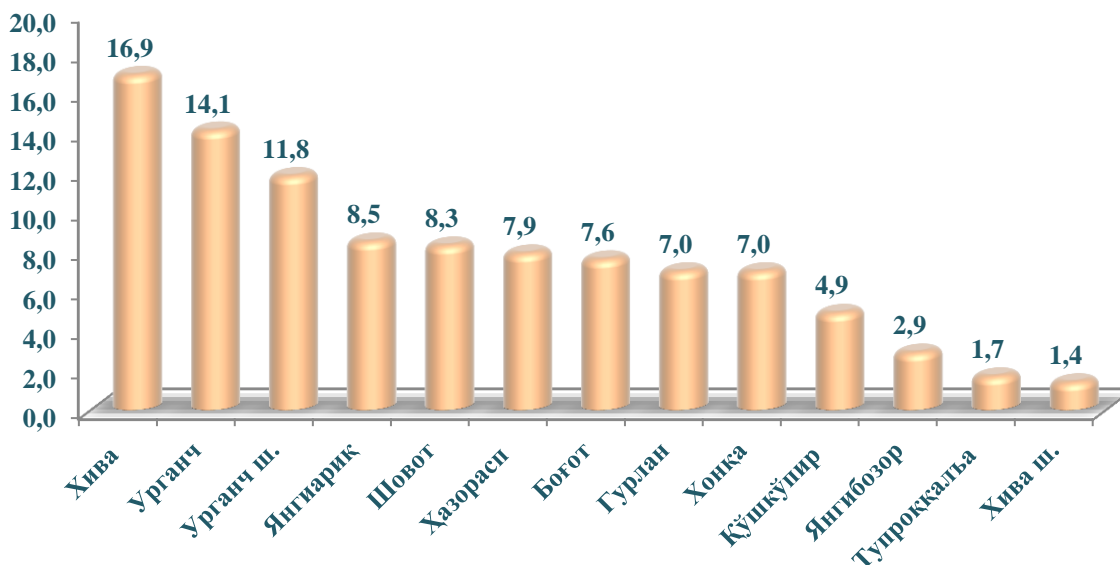
Хоразм вилоятининг туман, шаҳарлар бўйича ташилган юк бўйича етакчи ўринни Хива тумани (6705,6 минг тонна) эгаллади. Шу билан бирга, энг юқори тоннани Урганч тумани (5608,7 минг тонна) ва Урганч шаҳри (4673,8 минг тонна) кузатилди.

**Худудлар кесимида юк ташиш, минг тонна  
(2020 йилнинг январь–декабрь ҳолатига)**

	<i>минг тонна</i>	<i>2019 йил январь-декабрга нисбатан фоиз ҳисобида</i>	<i>жамига нисбатан улуши, фоиз ҳисобида</i>
<b>Хоразм вилояти</b>	<b>39697,9</b>	<b>102,9</b>	<b>100,0</b>
Урганч шаҳри	4673,8	94,3	11,8
Хива шаҳри	555,1	97,0	1,4
<i>туманлар:</i>			
Боғот	3013,2	107,7	7,6
Гурлан	2797,3	104,0	7,0
Қўшқупир	1928,9	104,3	4,9
Урганч	5608,7	86,8	14,1
Ҳазорасп	3142,3	112,9	7,9
Тупроққалъа	662,0	102,3	1,7
Хонқа	2765,2	105,7	7,0
Хива	6705,6	110,7	16,9
Шовот	3312,8	110,9	8,3
Янгиариқ	3370,7	111,4	8,5
Янгибозор	1162,3	104,6	2,9

Кўрсатилган юк ташишда энг кичик тонна куйидаги худудлар Хива шаҳри (555,1 минг тонна), Тупроққалъа (662,0 минг тонна), Янгибозор (1162,3 минг тонна) туманлари ҳиссасига тўғри келди.

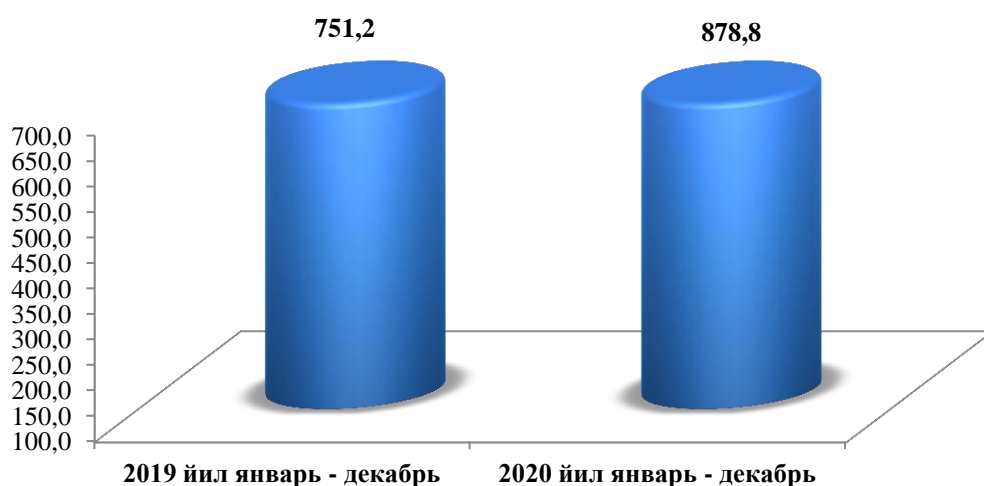
**Ташилган юкнинг умумий ҳажмида ҳудудларнинг улуши, %**  
(2020 йил январь-декабрь ҳолатига)



Ҳудудлар бўйича ташилган юкнинг юқори улуши бўйича етакчи ўринни Хива тумани (16,9 фоиз) эгаллади. Шу билан бирга Урганч тумани (14,1 фоиз), Урганч шаҳри (11,8 фоиз) ва Янгиариқ (8,5 фоиз) туманларида кузатилди.

Юк айланмаси барча транспорт турлари томонидан 878,8 млн. тн-км ни ташкил қилди ва 117,0 фоизга кўпайди.

**Автомобиль транспортида юк айланмасининг таққосланиши, млн.т/км**



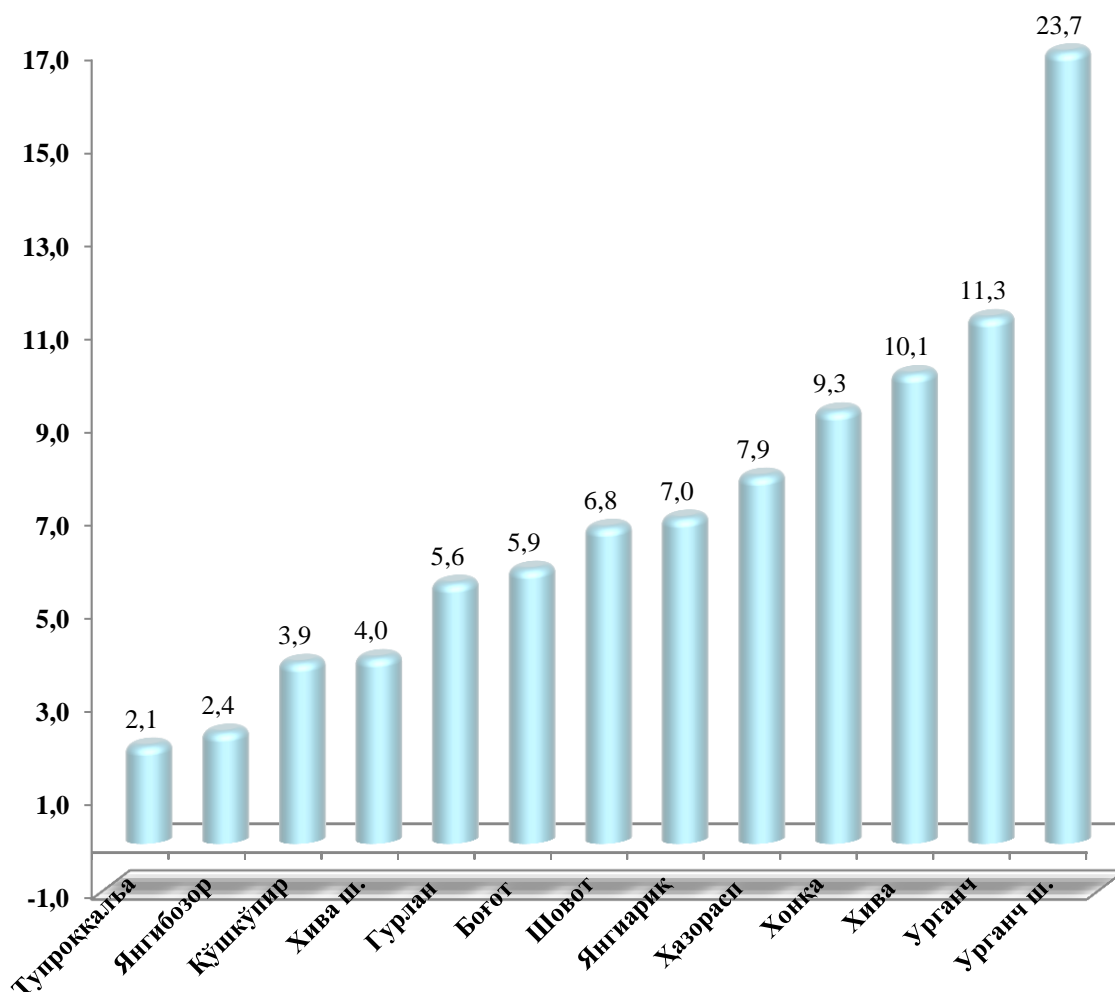
Вилоятнинг юк айланмаси ҳажмида етакчи ўринни Урганч шаҳри (209159,0 минг тонна-км) эгаллади. Шу билан бирга энг юқори кўрсаткич билан Урганч (100199,1 минг тонна-км), Хива (89245,7 минг тонна-км) ва Хонқа (81348,7 минг тонна-км) туманларида кузатилди.

**Худудлар кесимида юк айланмаси, минг тонна-км**  
(2020 йилнинг январь–декабрь ҳолатига)

	<i>минг тонна-км</i>	<i>2019 йил январь- декабрга нисбатан фоиз ҳисобида</i>	<i>жамига нисбатан улуши, фоиз ҳисобида</i>
<b>Хоразм вилояти</b>	<b>878797,2</b>	<b>117,0</b>	<b>100,0</b>
Урганч шаҳри	209159,0	174,8	23,7
Хива шаҳри	34788,3	103,9	4,0
<i>туманлар:</i>			
Боғот	51936,8	101,2	5,9
Гурлан	49268,7	100,1	5,6
Қўшқўпир	33979,6	100,1	3,9
Урганч	100199,1	83,8	11,3
Ҳазорасп	69295,4	114,3	7,9
Тупроққалъа	18408,9	111,9	2,1
Хонқа	81348,7	173,2	9,3
Хива	89245,7	102,4	10,1
Шовот	59323,9	108,2	6,8
Янгиариқ	61152,3	108,4	7,0
Янгибозор	20690,8	101,5	2,4

Кўрсатилган юк айланмасидаги энг кичик тонна-км куйидаги худудлар Тупроққалъа (18408,9 минг тонна-км), Янгибозор (20690,8 минг тонна-км) ва Қўшқўпир (33979,6 минг тонна-км) туманлари ҳиссасига тўғри келди.

**Ташилган юк айланмасининг умумий ҳажмида ҳудудларнинг улуши, %**  
(2020 йил январь-декабрь ҳолатига)



Ҳудудлар бўйича ташилган юк айланмасининг юқори улуши бўйича етакчи ўринни Урганч шаҳри (23,7 фоиз) эгаллади. Шу билан бирга Урганч (11,3 фоиз), Хива (10,1 фоиз) ва Хонқа (9,3 фоиз) туманларида кузатилди.

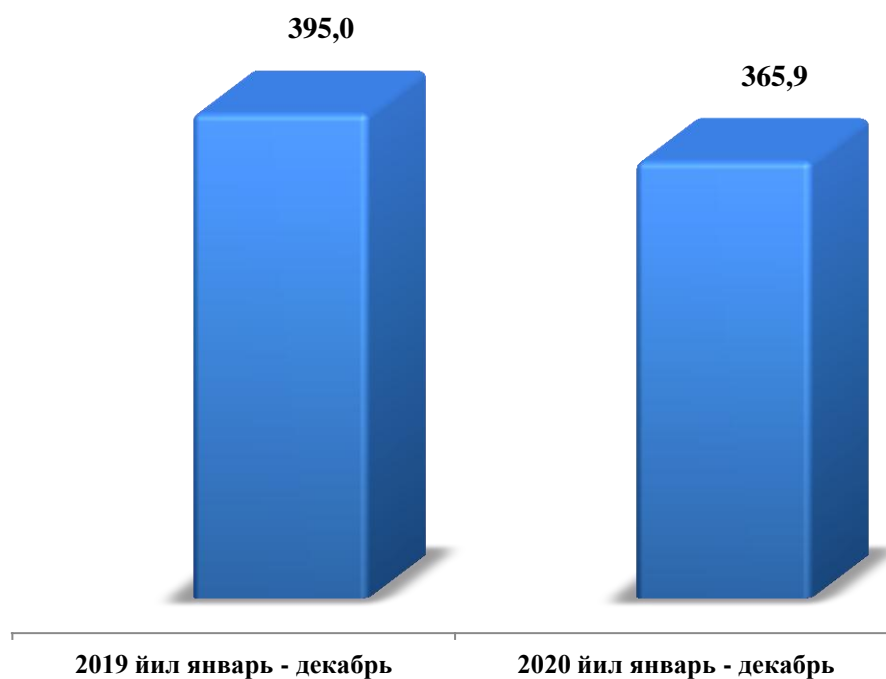
Якка тартибдаги тадбиркорларнинг автомобиль транспортидаги юк айланмаси 2019 йил январь-декабрь ойларига нисбатан 97,9 фоизга тенг бўлиб, 366,3 млн. тн-км. ни ташкил қилди.

**Йўловчи ташиш.** 2020 йил январь-декабрь ойларида вилоят бўйича автомобиль транспортида 365,9 млн. киши ташилган бўлиб, бу кўрсаткич ўтган йилнинг шу даврига нисбатан 92,6 фоизни ташкил этади.

### Йўловчи ташиш ва йўловчи айланмаси асосий кўрсаткичлари

	2020 йил январь-декабрь	2019 йил январь- декабрь ойларига нисбатан %
Ташилган йўловчи, млн. йўловчи	365,9	92,6
шу жумладан: автомобиль транспортида	365,9	92,6
Йўловчи айланмаси, млн. йўловчи-км	6955,9	92,1
шу жумладан: автомобиль транспортида	6955,9	92,1

### Йўловчи ташиш ҳажмининг таққосланиши, млн.йўловчи



Вилоятнинг туман, шаҳарлар бўйича ташилган йўловчи бўйича етакчи ўринни Урганч шаҳри (70873,0 минг киши) эгаллади. Шу билан бирга, энг юқори кўрсаткич билан Хива (36328,6 минг киши), Хазорасп (35361,1 минг киши) ва Хонқа (34981,7 минг киши) туманларида кузатилди.

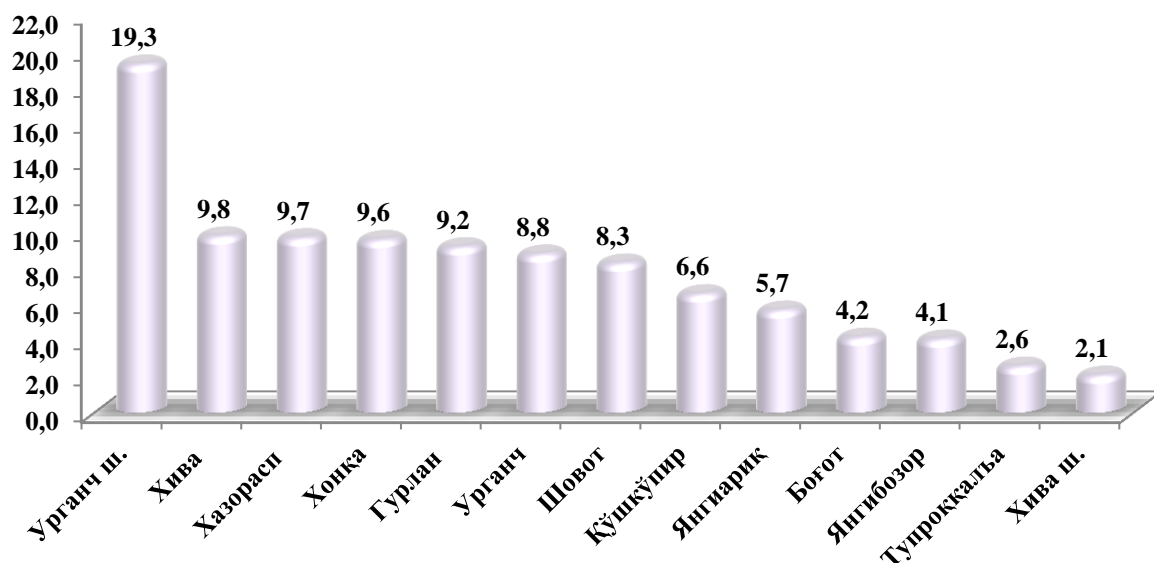
**Худудлар кесимида йўловчи ташиш, минг киши**  
(2020 йилнинг январь–декабрь ҳолатига)

	<i>минг киши</i>	<i>2019 йил январь- декабрга нисбатан фоиз ҳисобида</i>	<i>жамига нисбатан улуши, фоиз ҳисобида</i>
<b>Хоразм вилояти</b>	<b>365861,9</b>	<b>92,6</b>	<b>100,0</b>
Урганч шаҳри	70873,0	84,3	19,3
Хива шаҳри	7742,0	94,1	2,1
<i>туманлар:</i>			
Боғот	15345,5	97,1	4,2
Гурлан	33525,0	96,3	9,2
Қўшқўпир	24101,8	96,3	6,6
Урганч	32228,8	95,7	8,8
Хазорасп	35361,1	89,6	9,7
Тупроққалъа	9379,9	89,5	2,6
Хонқа	34981,7	99,2	9,6
Хива	36328,6	94,3	9,8
Шовот	30241,7	99,6	8,3
Янгиариқ	20800,8	85,3	5,7
Янгибозор	14952,0	98,8	4,1

Кўрсатилган йўловчи ташишда энг кичик кўрсаткич қуйидаги худудлар Хива шаҳри (7742,0 минг киши), Тупроққалъа (9379,9 минг киши), Боғот (15345,5 минг киши) туманлар ҳиссасига тўғри келди.



**Ташилган йўловчининг умумий ҳажмида ҳудудларнинг улуши, %**  
(2020 йилнинг январь–декабрь ҳолатига)

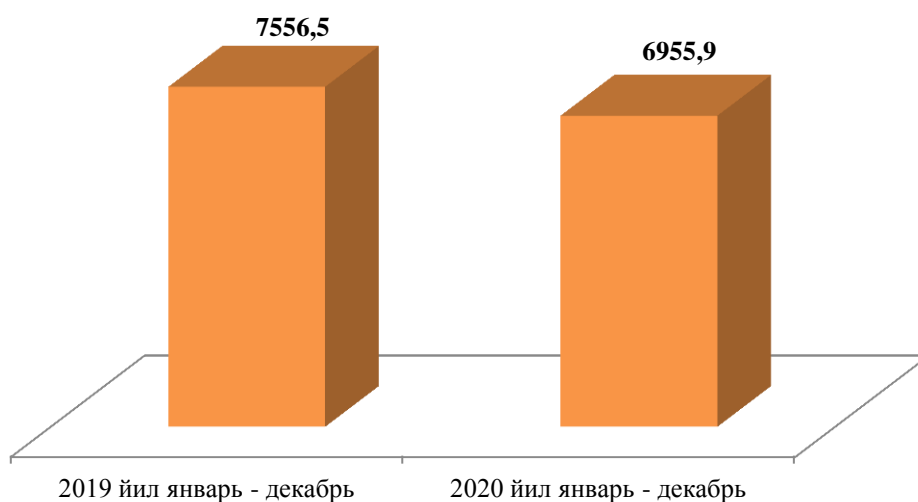


Ҳудудлар бўйича ташилган йўловчи ташишнинг юқори улуши бўйича етакчи ўринни Урганч (19,3 фоиз) шаҳри эгаллади. Шу билан бирга Хива (9,8 фоиз), Хазорасп (9,7 фоиз) ва Хонка (9,6 фоиз) туманларида кузатилди.

2020 йил январь-декабрь ойларида вилоят бўйича йўловчи айланмаси 6955,9 млн. йўловчи-км ни ташкил қилди ва 2019 йил январь-декабрь ойларига нисбатан 92,1 фоизни ташкил қилди.

**Йўловчи айланмасининг таққосланиши**

*млн.йўловчи-км*



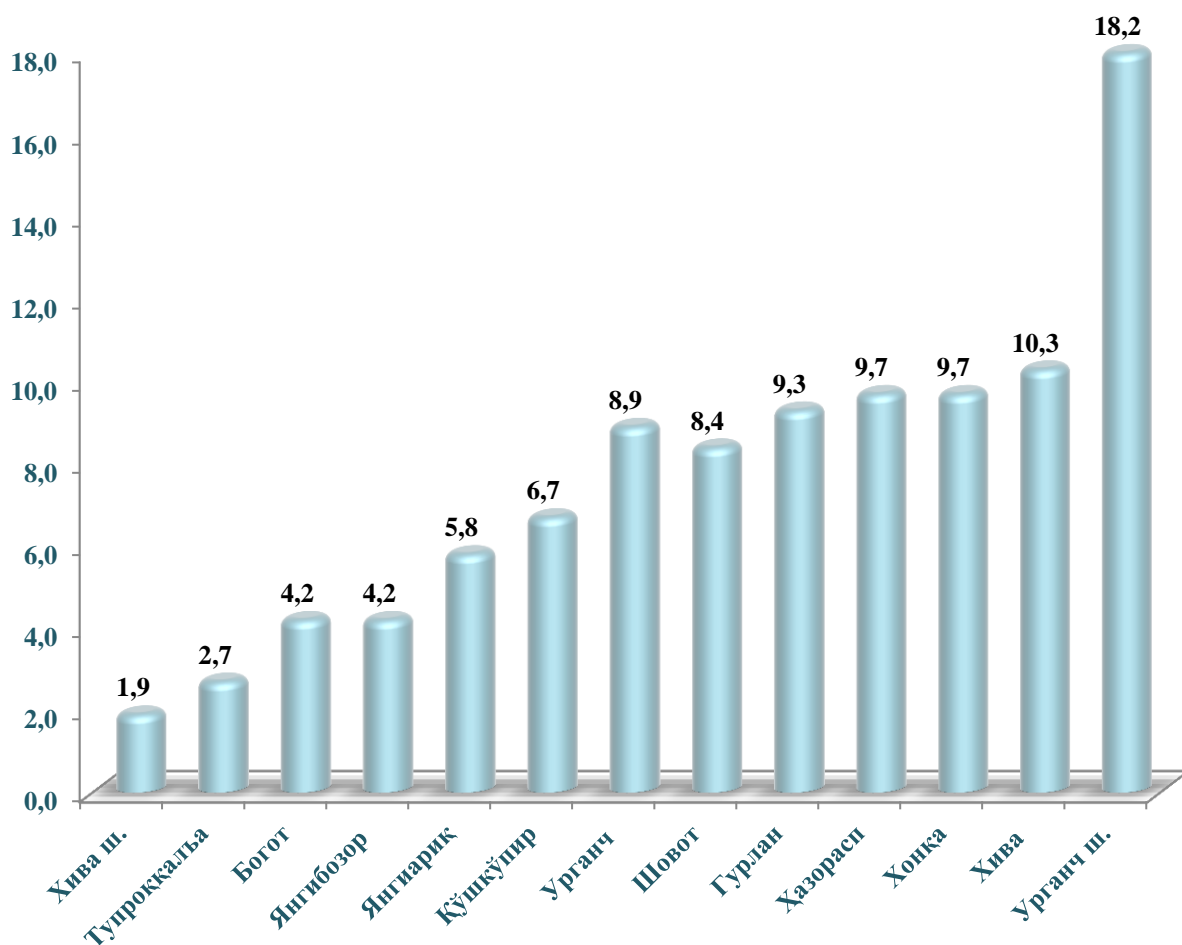
**Худудлар кесимида йўловчи айланмаси, минг йўловчи-км**  
(2020 йилнинг январь–декабрь ҳолатига)

	<i>минг йўловчи-км</i>	<i>2019 йил январь- декабрга нисбатан фоиз ҳисобида</i>	<i>жамига нисбатан улуши, фоиз ҳисобида</i>
<b>Хоразм вилояти</b>	<b>6955907,6</b>	<b>92,1</b>	<b>100,0</b>
Урганч шаҳри	1269401,9	85,4	18,2
Хива шаҳри	129569,2	94,2	1,9
<i>туманлар:</i>			
Боғот	294947,8	95,6	4,2
Гурлан	645099,8	94,9	9,3
Қўшқўпир	464373,4	95,0	6,7
Урганч	619710,3	94,2	8,9
Хазорасп	676199,0	88,8	9,7
Тупроққалъа	186637,4	90,1	2,7
Хонқа	673346,2	97,8	9,7
Хива	719716,5	93,7	10,3
Шовот	583846,2	98,5	8,4
Янгиариқ	401417,1	84,3	5,8
Янгибозор	291642,9	98,7	4,2

Вилоятнинг йўловчи айланмаси ҳажмида етакчи ўринни Урганч (1269401,9 минг йўловчи-км) шаҳри эгаллади. Шу билан бирга энг юқори кўрсаткич билан Хива (719716,5 минг йўловчи-км), Хазорасп (676199,0 минг йўловчи-км) ва Хонқа (673346,2 минг йўловчи-км) туманларида кузатилди.

Кўрсатилган йўловчи айланмасидаги энг кичик йўловчи-км қуйидаги ҳудудлар Хива шаҳри (129569,2 минг йўловчи-км), Тупроққалъа тумани (186637,4 минг йўловчи-км) ва Янгибозор тумани (291642,9 минг йўловчи-км) ҳиссасига тўғри келди.

**Ташилган йўловчи айланмасининг  
умумий ҳажмида ҳудудларнинг улуши, %  
(2020 йилнинг январь–декабрь ҳолатига)**



Ҳудудлар бўйича юк айланмасининг юқори улуши бўйича етакчи ўринни Урганч (18,2 фоиз) шаҳри эгаллади. Шу билан бирга Хива (10,3 фоиз), Хонқа (9,7 фоиз), Ҳазорасп (9,7 фоиз) ва Гурлан (9,3 фоиз) туманларида кузатилди.

## Х. ИСТЕЪМОЛ БОЗОРИ

2020 йилнинг январь–декабрь ойларида чакана савдо товар айланмаси 7911,1 млрд.сўмни ёки 2019 йилнинг шу даврига нисбатан 101,0 % ни ташкил қилди.

Йирик корхоналарнинг чакана савдо товар айланмаси 26,7 % га камайиб, 1 338,9 млрд.сўмни ва умумий чакана савдо товар айланмасидаги улуши 16,9 % ни ташкил қилди.

Кичик бизнес ва хусусий тадбиркорлик субъектларининг товар айланмаси 17,5 % га ўсиб, 5325,1 млрд. сўмга етди, умумий чакана савдо товар айланмасидаги улуши эса 67,3 % ни ташкил қилди.

Умумий товар айланмаси ҳажмининг 1 247,1 млрд. сўми уюшмаган савдо (деҳқон ва чорва бозорлари) ҳисобига тўғри келди ва ўсиш суръати 2019 йилнинг шу даврига нисбатан 15,4 % га камайди. Ушбу секторнинг жами чакана савдо товар айланмаси ҳажмидаги улуши 15,8 % га тенг бўлди.

**Чакана савдо товар айланмаси таркиби**  
(2020 йилнинг январь–декабрь ҳолатига)

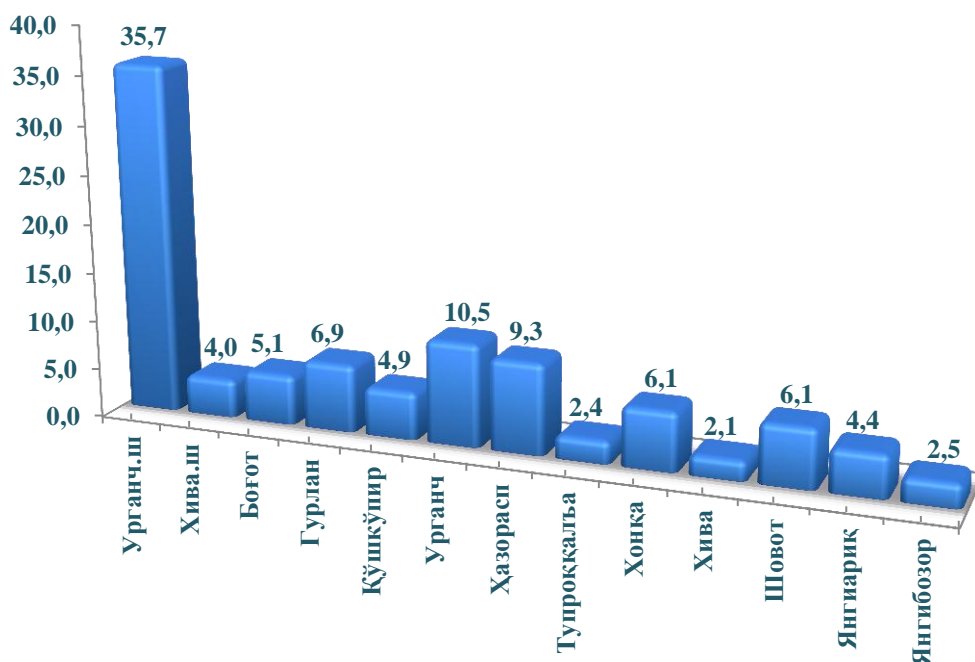


2020 йилнинг январь–декабрь ойларида чакана савдо товар айланмаси таркиби давлат ва нодавлат шакллари бўйича қуйидагича ифодаланади.

Давлат мулки 2,6 млрд. сўмни, нодавлат мулки 7 908,5 млрд. сўмни ташкил қилди.

*Чакана савдо товар айланмаси умумий ҳажмида энг катта улуш Урганч шаҳри 35,7 %, Урганч тумани 10,5 % ҳисобига тўғри келди, Шунингдек: Хива тумани 2,1 %, Тупроққалъа тумани 2,4 %, Янгибозор тумани 2,5 % ва Хива шаҳри 4,0 % энг паст кўрсаткични қайд этди.*

**Худудларнинг жами чакана товар айланмасидаги улуши  
(% ҳисобида)**



2020 йилнинг январь-декабрь ойларида йирик корхоналарнинг чакана савдо товар айланмасида ўсиш суръати 73,3 % ни ташкил этди. Ўз навбатида, Қўшқўпир туманида (2019 йилнинг шу даврига нисбатан 3,9 мартага), Хива туманида (2,7 мартага), Янгибозор туманида (2,4 мартага), Гурлан туманида (110,4 % га) юқори ўсиш суръатлари кузатилди.

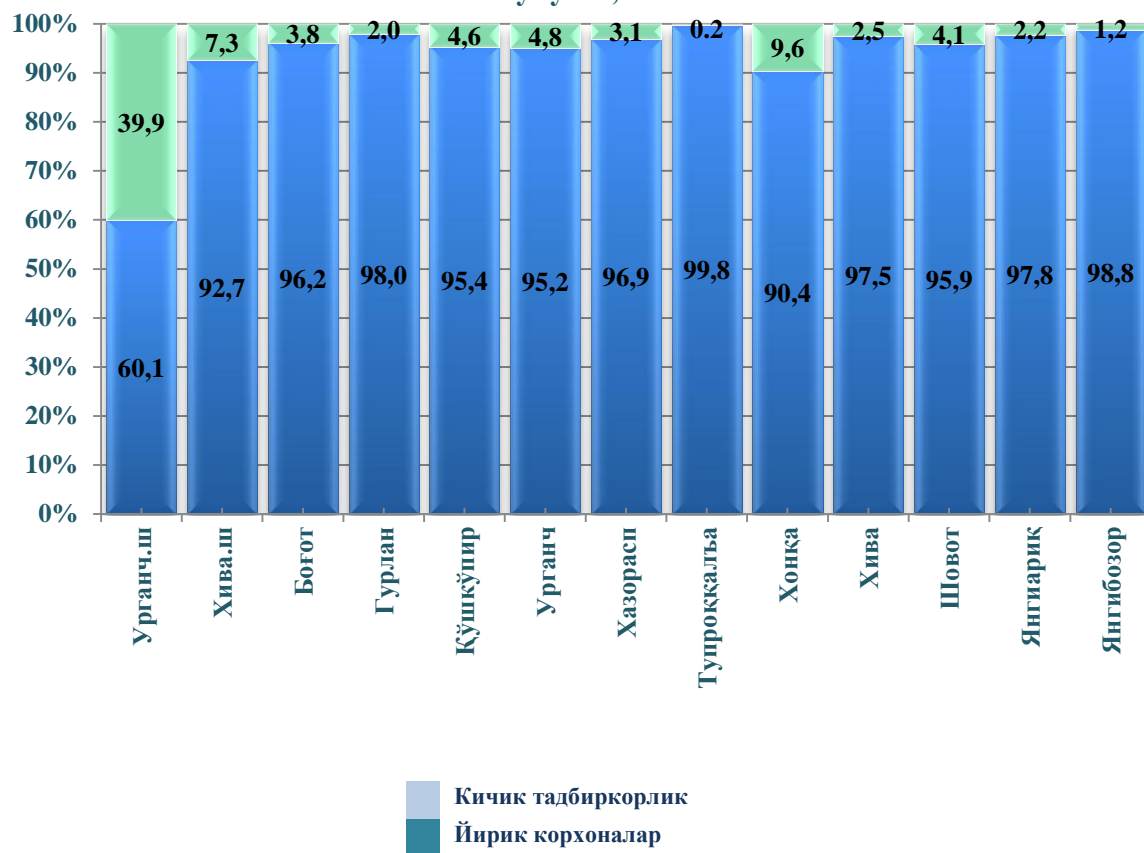
Овқатланиш ташкилотларининг чакана товар айланмаси ҳажми 107,0 млрд. сўмни ташкил этди ва ўтган йилнинг шу даврига нисбатан 87,7 % ни ташкил қилди. Чакана савдо товар айланмасининг умумий ҳажмида овқатланиш корхоналарининг улуши 1,4 % ни ташкил этди. Умумий овқатланиш ташкилотлари савдо айланмаси умумий ҳажмида энг катта улуш Урганч шаҳри 45,8 %, Урганч тумани 17,9 % ҳисобига тўғри келди. Шунингдек, Янгиариқ тумани 1,1 % ва Қўшқўпир тумани 1,6 % улуш билан энг паст кўрсаткични қайд этди.

**Чакана савдо товар айланмаси**  
(умумий овқатланишни қўшган ҳолда)

	<i>Жами</i>		<i>Аҳоли жон бошига</i>	
	<i>млрд. сўм</i>	<i>2019 йил январь-декабрь ойларига нисбатан% да</i>	<i>минг сўм</i>	<i>2019 йил январь-декабрь ойларига нисбатан % да</i>
<b>Вилоят бўйича жами:</b>	<b>7911,1</b>	<b>101,0</b>	<b>4208,5</b>	<b>99,5</b>
Урганч шаҳар	2 828,2	93,4	19 599,4	92,3
Хива шаҳар	313,0	100,5	3 372,9	99,1
туманлар:				
Боғот	406,0	127,5	2 457,4	125,3
Гурлан	549,8	109,8	3 700,0	108,3
Қўшқўпир	387,4	108,6	2 243,2	107,0
Урганч	833,3	100,3	4 179,1	98,5
Ҳазорасп	738,4	100,4	3 804,2	98,8
Тупрокқалъа	187,4	100,4	3 382,9	98,9
Хонқа	480,4	100,1	2 570,3	98,6
Хива	165,5	100,3	1 133,1	98,7
Шовот	481,0	124,9	2 821,1	123,0
Янгиариқ	346,4	102,1	2 978,6	100,6
Янгибозор	194,2	100,6	2 220,0	99,2

Чакана савдо товар айланмаси (овқатланиш ташкилотларини кўшган ҳолда) аҳоли жон бошига ўтган йилнинг шу даврига нисбатан 99,5 % бўлиб, 4 208,5 минг сўмни ташкил этди (2019 йил январь-декабрь ойларида 3 735,9 минг сўм). Ўртача жон бошига товар айланмасининг энг юқори кўрсаткичларини Урганч шаҳри (19599,4 минг сўм), Урганч туманида (4179,1 минг сўм) ва Ҳазорасп туманида (3804,2 минг сўм), энг паст кўрсаткичлар эса Хива туманида (1 133,1 минг сўм), Янгибозор туманида (2220,0 минг сўм) қайд этди.

**Чакана савдо айланмасида**  
**йирик корхоналар ва кичик тадбиркорликнинг (уюшмаган савдо кўшилган ҳолда)**  
**улуши, %**



2020 йилнинг январь—декабрь ойларида улгуржи савдо товар айланмаси 2500,7 млрд. сўмни ёки ўтган йилнинг шу даврига нисбатан 108,5 % ни ташкил қилди.

Йирик корхоналарнинг улгуржи савдо товар айланмаси ўтган йилнинг шу даврига нисбатан 100,2 % ни ташкил қилиб, улардаги ҳажм 732,5 млрд. сўм бўлди.

Кичик корхона ва микрофирмаларнинг улгуржи савдо товар айланмаси ўтган йилнинг шу даврига нисбатан 112,3 % ни ташкил қилиб, 1 768,2 млрд. сўм бўлди ва умумий улгуржи савдо товар айланмасидаги улуши эса 70,7 % ни ташкил қилди.

### Худудлар кесимида улгуржи савдо ҳажми

	Жами млн. сўм	Ўтган йилнинг шу даврига нисбатан %да	Йирик корхоналар млн. сўм	Ўтган йилнинг шу даврига нисбатан %да	Кичик корхоналар млн. сўм	Ўтган йилнинг шу даврига нисбатан %да
<b>Вилоят бўйича жами:</b>	<b>2 500 704,3</b>	<b>108,5</b>	<b>732 504,1</b>	<b>100,2</b>	<b>1 768 200,1</b>	<b>112,3</b>
Урганч шаҳар	1 188 866,4	114,0	288 225,8	130,9	900 640,6	109,5
Хива шаҳар	87 592,2	110,0	818,8	51,2	86 773,5	111,2
туманлар:						
Боғот	46 863,3	124,2	109,4	12,7 м.	46 754,0	123,9
Гурлан	45 613,6	126,3	166,1	2,6 м.	45 447,6	126,1
Қўшқўпир	18 498,8	78,4	132,5	7,9 м.	18 366,3	77,9
Урганч	480 283,9	63,3	215 930,8	42,7	264 353,1	104,4
Ҳазорасп	23 126,9	104,0	216,5	7,1 м.	22 910,4	103,1
Тупроққалъа	232 227,4	11,7 м.	212 458,9	-	19 768,5	100,1
Хонқа	107 016,8	110,3	13 812,9	4,3 м.	93 204,0	99,4
Хива	151 462,8	2,4 м.	227,5	3,9 м.	151 235,3	2,4 м.
Шовот	40 983,5	95,8	45,4	37,5	40 938,1	95,9
Янгиариқ	29 625,1	131,0	227,5	7,2 м.	29 397,6	130,1
Янгибозор	48 543,3	82,0	132,2	21,3 м.	48 411,1	81,8



## **XI. ТАШҚИ ИҚТИСОДИЙ ФАОЛИЯТ**

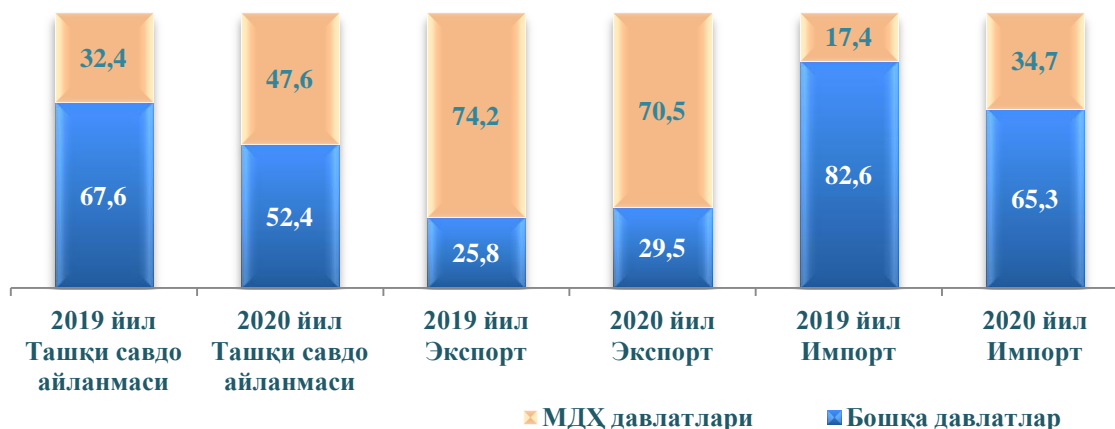
Вилоятнинг ташқи савдо айланмаси 2020 йилнинг январь–декабрь ойларида 468 497,0 минг АҚШ долларини ташкил этиб, ўтган йилнинг шу даврига нисбатан 84,0 % ни ташкил қилди. Шу жумладан экспорт ҳажми 168 770,7 минг АҚШ долларига (14,9 % га кўпайган) ва импорт ҳажми 299 726,3 минг АҚШ долларига (ўзгариш суърати 73,0 %)ни ташкил қилди. Ташқи савдо сальдоси минус 130 955,6 минг АҚШ долларини ташкил қилди.

### **Вилоятнинг ташқи савдо айланмаси** *(2020 йилнинг январь–декабрь ойларида)*

	<i>минг АҚШ доллари</i>	<i>2019 йилнинг январь–декабрь ойларига нисбатан % да</i>	<i>Жамига нисбатан % да</i>
<b>Ташқи савдо айланмаси</b>	<b>468 497,0</b>	<b>84,0</b>	<b>100,0</b>
МДХ давлатлари	222 849,0	123,4	47,6
бошқа давлатлар	245 648,0	65,1	52,4
<b>Экспорт</b>	<b>168 770,7</b>	<b>114,9</b>	<b>100,0</b>
МДХ давлатлари	118 947,5	109,1	70,5
бошқа давлатлар	49 823,2	131,6	29,5
<b>Импорт</b>	<b>299 726,3</b>	<b>73,0</b>	<b>100,0</b>
МДХ давлатлари	103 901,5	145,1	34,7
бошқа давлатлар	195 824,8	57,7	65,3
<b>Сальдо</b>	<b>-130 955,6</b>	<b>x</b>	<b>x</b>
МДХ давлатлари	15 046,0	x	x
бошқа давлатлар	-146 001,6	x	x

Маълумот учун: Вилоят товарлар ташқи савдоси статистика кўрсаткичларини шакллантиришида, Ташқи иқтисодий фаолият Товар номенклатураси (кейинги ўринларда - ТИФ ТН) билан биргаликда, Бирлашган Миллатлар Ташкилотининг Халқаро стандартлашган савдо таснифлагичи (кейинги ўринларда - ХССТ) ишлатилади. Бу ўз навбатида таҳлилий мақсадларда экспорт ва импорт қилинадиган товарларни 10 та катта қисмга гуруҳлаш учун имкон беради. Товарларни ХССТ бўйича кодлаштириши, ТИФ ТН ва ХССТ ўртасида ўтиши калитлари ёрдамида амалга оширилади.

**МДХ ва бошқа давлатларнинг вилоятда ташқи савдо айланмасидаги улуши январь-декабрь ойлари (% да)**



Вилоят резидентлари томонидан ташқи савдо операциялари асосан Осиё (жами товар айланмасидаги улуши 57,3%), Европа (35,4 %) давлатлари билан амалга оширилган бўлиб, жами савдо айланмасининг 92,7 % ини ташкил қилди.

**Вилоят ташқи савдо айланмасида юқори улушга эга давлатлар (минг АҚШ доллари)**

Давлатлар	Ташқи савдо айланмаси	Экспорт	Импорт	Ташқи савдо айланмаси	
				улуши, %	ўзгариш суръати, %
Россия	135 236,4	47 939,5	87 296,9	28,9	171,3
Хитой	84 851,1	15 563,2	69 287,9	18,1	63,4
Туркия	47 622,4	17 959,8	29 662,6	10,2	125,7
Корея Республикаси	39 796,9	403,5	39 393,4	8,5	2,1 м.
Қирғизистон	37 885,2	37 542,7	342,5	8,1	100,7
Қозоғистон	24 537,0	20 255,0	4 282,0	5,2	74,4
Бошқа давлатлар	98 568,0	29 107,0	69 461,0	21,0	45,4

Вилоятимизда ташқи савдони қўллаб-қувватлаш ҳамда МДХ давлатлари билан ушбу соҳадаги ҳамкорликни янада мустаҳкамлаш бўйича олиб борилаётган чоратadbирлар натижасида 2020 йил январь-декабрь ойларида ташқи савдо айланмасида МДХ давлатларининг улуши 47,6 % ни ташкил этди ҳамда ўтган йилнинг шу даврига нисбатан 23,4 % га ошди. Бошқа хорижий давлатларнинг вилоят ташқи савдо айланмасидаги улуши 2020 йилнинг январь-декабрь ойларида 52,4 % ни ташкил қилган бўлса, ўтган йилнинг шу даврига нисбатан 65,1 % ни ташкил қилди.

**Худудлар кесимида 2020 йил январь-декабрь ойларида  
экспорт ҳажми  
(минг АҚШ долл.)**

	Экспорт			Жамига нисбатан % улуши
	2020 йил	2019 йил	Ўтган йилга нисбатан, %	
<b>Хоразм</b>	<b>168 770,7</b>	<b>146 897,9</b>	<b>114,9</b>	<b>100,0</b>
<i>шаҳарлар:</i>				
Урганч ш.	32 605,0	32 516,5	100,3	19,3
Хива ш.	10 104,7	11 924,2	84,7	6,0
<i>туманлар:</i>				
Боғот	21 076,0	13 116,0	160,7	12,5
Гурлан	8 471,6	7 112,5	119,1	5,0
Қўшқўпир	8 006,2	5 930,1	135,0	4,7
Урганч	9 132,0	14 417,0	63,3	5,4
Ҳазорасп	11 982,1	5 454,7	2,2 м.	7,1
Тупроққалъа	1 773,2	-	-	1,1
Хонқа	20 239,9	12 471,5	162,3	12,0
Хива	10 750,8	10 389,6	103,5	6,4
Шовот	5 266,9	7 516,4	70,1	3,1
Янгиариқ	5 618,7	5 100,9	110,2	3,3
Янгибозор	22 019,5	20 897,7	105,4	13,0

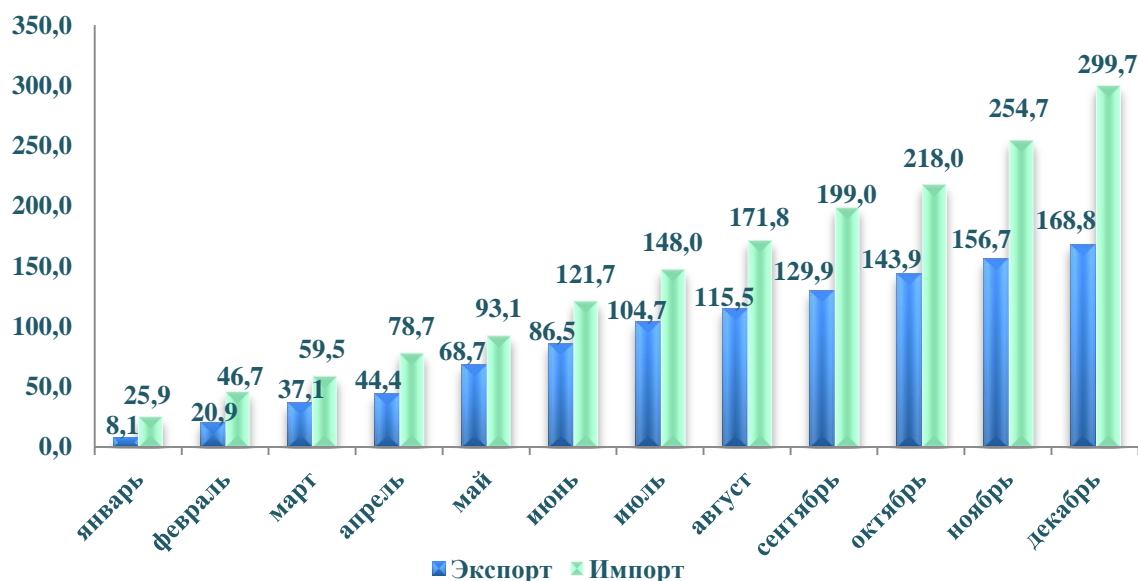
1) Худудлар бўйича тақсимланмайдиган ҳажмни қўшган ҳолда

**Худудлар кесимида 2020 йил январь-декабрь ойларида  
импорт ҳажми  
(минг АҚШ долл.)**

	<i>Импорт</i>			<i>Жамига нисбатан % улуши</i>
	<i>2020 йил</i>	<i>2019 йил</i>	<i>Ўтган йилга нисбатан, %</i>	
<b>Хоразм</b>	<b>299 726,3</b>	<b>410 819,0</b>	<b>73,0</b>	<b>100,0</b>
<i>шаҳарлар:</i>				
Урганч ш.	75 105,8	106 505,9	70,5	25,1
Хива ш.	11 279,0	8 971,8	125,7	3,8
<i>туманлар:</i>				
Боғот	18 432,3	17 463,6	105,5	6,1
Гурлан	15 788,4	11 574,2	136,4	5,3
Қўшқўпир	6 339,4	8 790,0	72,1	2,1
Урганч	22 462,6	25 075,4	89,6	7,5
Ҳазорасп	13 702,2	130 539,2	10,5	4,6
Тупроққалъа	86 145,1	-	-	28,7
Хонқа	16 588,1	45 876,3	36,2	5,5
Хива	4 865,7	6 128,3	79,4	1,6
Шовот	11 366,4	22 083,2	51,5	3,8
Янгиариқ	11 474,8	18 349,2	62,5	3,8
Янгибозор	5 999,2	9 382,2	63,9	2,0

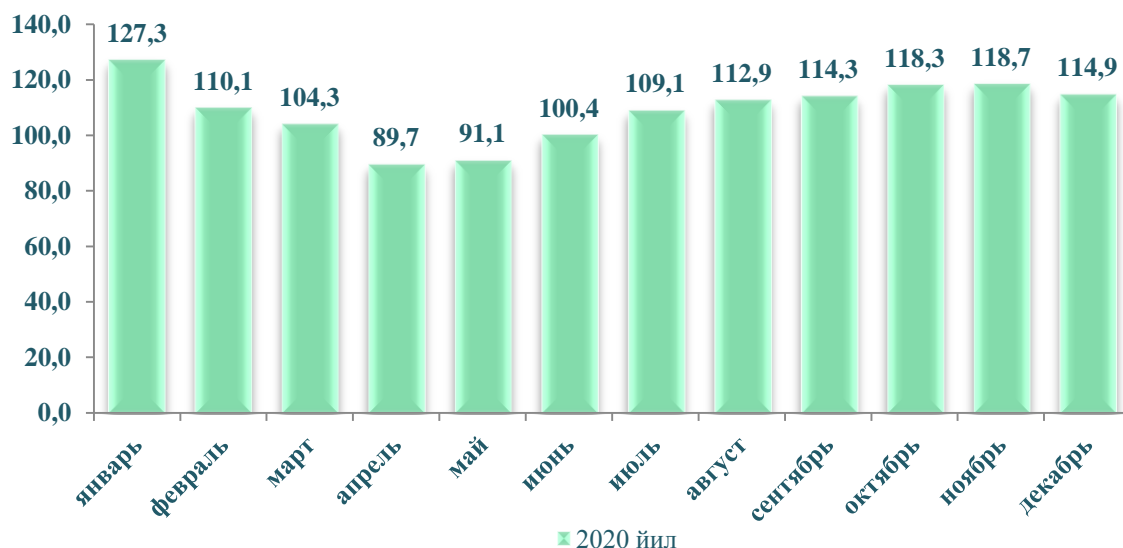
1) Худудлар бўйича тақсимланмайдиган ҳажмни қўшган ҳолда

**Товар ва хизматларнинг ойлик  
экспорт-импорт кўрсаткичлари динамикаси**  
(млн. АҚШ доллари)



Товар ва хизматлар экспорт-импорт ҳажмларининг таҳлилига асосан, 2020 йилнинг январь-декабрь ойларида экспорт ҳажми 168,8 млн. АҚШ долларни, импорт ҳажми 299,7 млн. АҚШ долларини ташкил қилди.

**Товар ва хизматлар экспортининг ўзгариш суръатлари динамикаси**  
(ойлар кесимида ўтган йилга нисбатан,%)



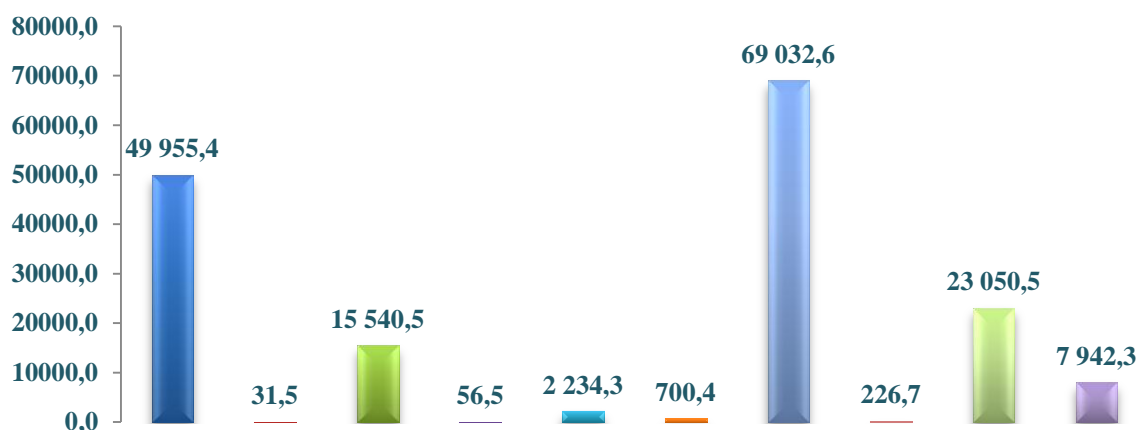
Шунингдек, товар ва хизматлар экспорти ўзгариш суръатларининг таҳлилига асосан, 2020 йилнинг январь-декабрь ойларида экспорт қилинган товар ва хизматлар ўтган йилнинг шу даврига нисбатан 14,9 % га кўпайган.

**МДХ ва бошқа хорижий давлатларга экспорт таркиби**

ХССТ таркиби	минг. АҚШ долл.			Умумий ҳажмга нисбатан, % да		
	Жами	МДХ давлатлари	Бошқа давлатлар	Жами	МДХ давлатлари	Бошқа давлатлар
<b>Жами экспорт</b>	<b>168770,7</b>	<b>118947,5</b>	<b>49823,2</b>	<b>100,0</b>	<b>100,0</b>	<b>100,0</b>
<i>шу жумладан:</i>						
Озиқ-овқат маҳсулотлари ва тирик ҳайвонлар	49955,4	43635,6	6319,8	29,6	36,7	12,7
Ичимликлар ва тамаки	31,5	31,5	-	0,0	0,0	-
Нооziқ-овқат хом ашё ёкилғидан ташқари	15540,5	4668,5	10872,0	9,3	4,0	21,8
Минерал ёкилғи, ёғлаш мойлари ва шунга ўхшаш материаллар	56,5	55,8	0,7	0,0	0,0	0,0
Ҳайвон ва ўсимликлар мойлари (ёғлари), ёғлар ва мумлар	2234,3	1676,9	557,4	1,3	1,4	1,1
Кимёвий воситалар ва бошқа тоифаларга киритилмаган шунга ўхшаш маҳсулотлар	700,4	700,4	-	0,4	0,6	-
Асосан материал турига қараб классификацияланган саноат товарлари	69032,6	39454,8	29577,8	40,9	33,2	59,4
Машиналар ва транспорт асбоб-ускуналари	226,7	226,6	0,1	0,1	0,2	0,0
Турли хил тайёр буюмлар	23050,5	22859,4	191,1	13,7	19,2	0,4
Хизматлар	7942,3	5637,9	2304,3	4,7	4,7	4,6

МДХ мамлакатлари ва бошқа мамлакатларга экспортнинг йўналиши бўйича фаркланишлар мавжудлиги кузатишда. Хусусан, МДХ мамлакатларига экспортнинг асосий қисми озиқ-овқат маҳсулотлари ва тирик ҳайвонлар ҳиссасига тўғри келмоқда.

**ХССТ бўйича экспорт таркиби**  
(минг АҚШ доллари)



Озиқ-овқат маҳсулотлари ва тирик ҳайвонлар	Кимёвий воситалар ва бошқа тоифаларга киритилмаган шунга ўхшаш маҳсулотлар
Ичимликлар ва тамаки	Асосан материал турига қараб классификацияланган саноат товарлари
Нооziқ-овқат хом-ашё ёқилғидан ташқари	Машиналар ва транспорт асбоб-ускуналари
Минерал ёқилғи, ёғлаш мойлари ва шунга ўхшаш материаллар	Турли хил тайёр буюмлар
Ҳайвон ва ўсимликлар мойлари (ёғлари), ёғлар ва мумлар	Хизматлар

Экспорт таркибида товар ва хизматлар ҳажми 168 770,7 минг АҚШ долларни ташкил этиб, энг юқори ҳажм, асосан материал турига қараб қлассификацияланган саноат товарлари (69 032,6 минг АҚШ доллари) ҳамда озиқ-овқат маҳсулотлари ва тирик ҳайвонлар (49 955,4 минг АҚШ доллари) ҳиссасига тўғри келмоқда.

## МДХ ва бошқа хорижий давлатларга импорт таркиби

ХССТ таркиби	минг. АҚШ долл.			Умумий ҳажмга нисбатан, % да		
	Жами	МДХ давлатлари	Бошқа давлатлар	Жами	МДХ давлатлари	Бошқа давлатлар
<b>Жами импорт</b>	<b>299726,3</b>	<b>103901,5</b>	<b>195824,8</b>	<b>100,0</b>	<b>100,0</b>	<b>100,0</b>
<i>шу жумладан:</i>						
Озиқ-овқат маҳсулотлари ва тирик ҳайвонлар	84030,9	47249,7	36781,2	28,0	45,5	18,8
Ичимликлар ва тамаки	19,7	19,7	-	0,0	0,0	-
Нооziқ-овқат хом ашё ёкилғидан ташқари	29263,1	25227,8	4035,3	9,8	24,3	2,1
Минерал ёкилғи, ёғлаш мойлари ва шунга ўхшаш материаллар	2586,6	2376,7	209,9	0,9	2,3	0,1
Ҳайвон ва ўсимликлар мойлари (ёғлари), ёғлар ва мумлар	5962,7	5921,3	41,4	2,0	5,7	0,0
Кимёвий воситалар ва бошқа тоифаларга киритилмаган шунга ўхшаш маҳсулотлар	14165,4	5422,4	8743,0	4,7	5,2	4,5
Асосан материал турига қараб классификацияланган саноат товарлари	16774,3	7620,8	9153,5	5,6	7,3	4,7
Машиналар ва транспорт асбоб-ускуналари	88921,4	6724,5	82196,9	29,7	6,5	42,0
Турли хил тайёр буюмлар	58002,2	3338,6	54663,6	19,3	3,2	27,8

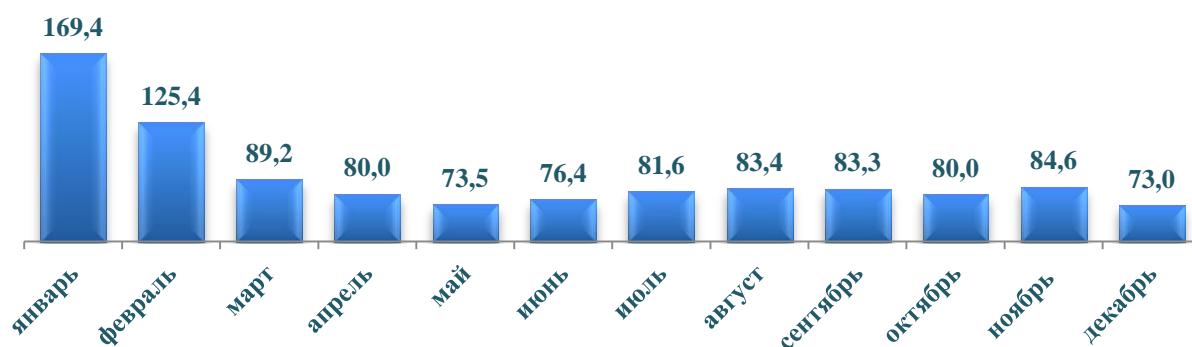
Импорт таркибида товарлар ҳажми 299 726,3 минг АҚШ долларни ташкил этиб, энг юқори ҳажм машиналар ва транспорт асбоб-ускуналари (88 921,4 минг АҚШ доллари), озиқ-овқат маҳсулотлари ва тирик ҳайвонлар (84 030,9 минг АҚШ доллари) ҳиссасига тўғри келмоқда.



### ХССТ бўйича импорт таркиби (минг АҚШ доллари)



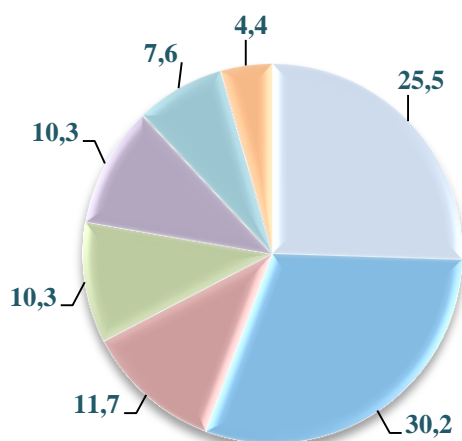
### Товарлар ва хизматлар импортининг ўзгариш суръатлари динамикаси (ойлар кесмида ўтган йилга нисбатан, %)



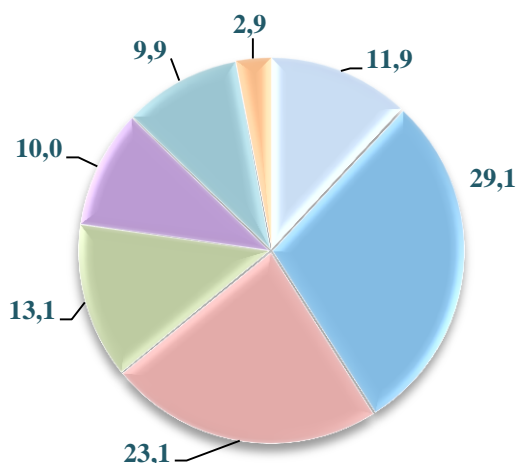
Шунингдек, товарлар импорти ўзгариш суръатларининг таҳлилига асосан, 2020 йилнинг январь-декабрь ойларида импорт қилинган товарлар ўтган йилнинг шу даврига нисбатан 73,0% ни ташкил қилди.

## Вилоят импортида асосий ҳамкор давлатларнинг улуши

**2019 йил  
январь-декабрь**



**2020 йил  
январь-декабрь**



Хитой	Россия
Россия	Хитой
Мексика	Корея Республикаси
Бразилия	Бразилия
Туркия	Туркия
Корея Республикаси	Германия
Бошқа давлатлар	Бошқа давлатлар

2020 йилнинг январь-декабрь ойларида вилоятга 53 та хорижий давлатлардан товар импорти амалга оширилган. Шулардан 6 та энг йирик бўлган Россия Федерацияси, Хитой Халқ Республикаси, Корея Республикаси, Бразилия, Туркия ҳамда Германия ҳамкор давлатларидан жами импорт ҳажми 263 195,8 минг АҚШ долларига тенг. Бу эса умумий импорт ҳажмининг 87,8% ини ташкил қилади.

Вилоятимизда ташқи иқтисодий фаолиятни ривожлантириш борасида амалга оширилаётган кенг қамровли ислохотлар ва дунё мамлакатлари билан олиб борилаётган мустаҳкам алоқалар натижасида вилоятимизнинг экспорт салоҳияти ошиб бормоқда.

Шунингдек, ҳукуматимиз томонидан бир қатор солиқ, божхона имтиёзларининг яратилиши, ишлаб чиқаришни модернизация қилиш ва рақобатбардош маҳсулотларни ишлаб чиқарилиши миллий маҳсулотларимизни ташқи бозорларда мустаҳкам ўрин эгаллашлари учун замин яратмоқда.

## ХП. ДЕМОГРАФИК ҲОЛАТ

Дастлабки маълумотларга кўра, 2021 йилнинг 1 январь ҳолатига вилоятда доимий аҳоли сони 1893,1 минг кишини ташкил қилди ва йил бошидан 26,6 минг кишига ёки 1,4 фоизга кўпайди.

### Доимий аҳоли сони

(2021 йил 1 январь ҳолатига, минг киши ҳисобида)

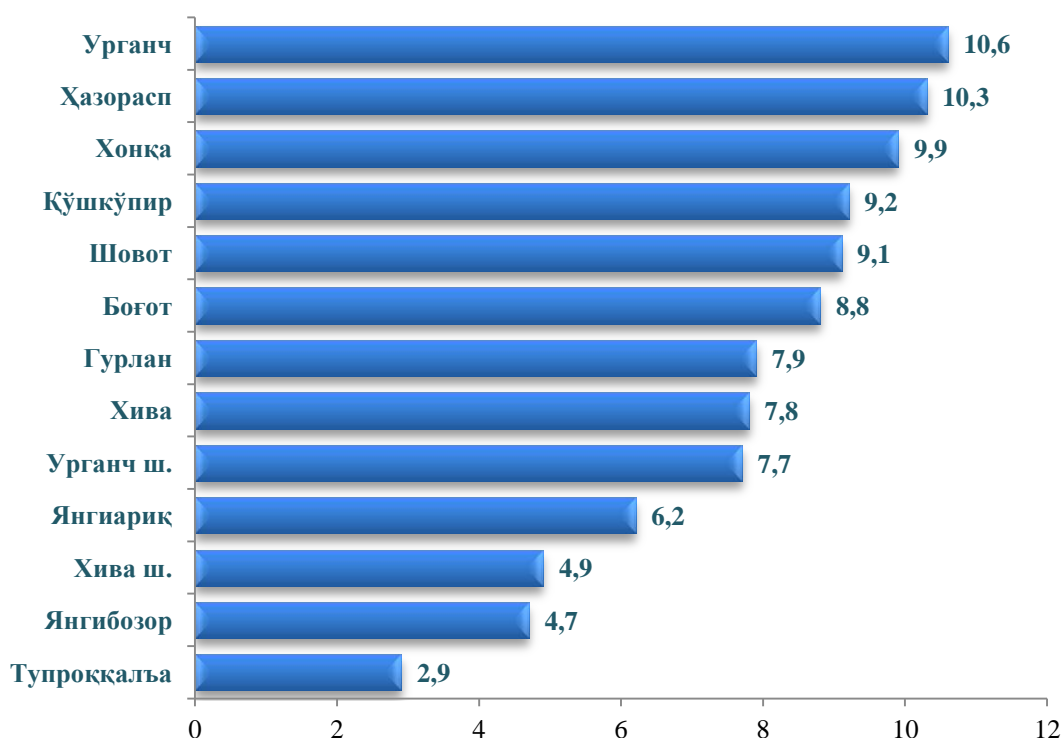
Шаҳар ва туманлар	Жами аҳоли <sup>1)</sup>	шу жумладан:	
		шаҳар аҳолиси <sup>1)</sup>	қишлоқ аҳолиси <sup>1)</sup>
<b>Вилоят бўйича:</b>	<b>1893,1</b>	<b>626,8</b>	<b>1266,3</b>
<i>шаҳарлар:</i>			
Урганч ш.	144,9	144,9	-
Хива ш.	93,3	93,3	-
<i>туманлар:</i>			
Боғот	166,6	29,2	137,4
Гурлан	149,5	63,9	85,6
Қўшқўпир	173,7	44,7	129,0
Урганч	201,2	27,1	174,1
Ҳазорасп	195,5	41,7	153,8
Тупроққалъа	55,8	11,8	44,0
Хонқа	188,3	64,7	123,6
Хива	147,4	16,8	130,6
Шовот	171,7	44,5	127,2
Янгиариқ	117,1	27,9	89,2
Янгибозор	88,1	16,3	71,8

<sup>1)</sup> дастлабки маълумот

Хоразм вилояти шаҳар ва туманлари кесимида 2021 йил 1 январь ҳолатига энг кўп аҳоли сони Урганч туманида 201,2 минг кишини (вилоят аҳоли сонидаги улуши 10,6 фоиз), Ҳазорасп туманида 195,5 минг кишини (10,3 фоиз), Хонқа туманида 188,3 минг кишини (9,9 фоиз) ва Қўшқўпир туманида 173,7 минг кишини (9,2 фоиз) ташкил этди.

#### **Ҳудудлар кесимида доимий аҳоли сонининг тақсимланиши**

*(2021 йил 1 январь ҳолатига жами аҳолига нисбатан, фоизда)*



2021 йилнинг 1 январь ҳолатига вилоятда шаҳарда яшовчи доимий аҳоли сони 626,8 минг кишини ёки вилоят доимий аҳоли сонининг 33,1 фоизини, қишлоқ жойларида яшовчи доимий аҳоли сони эса 1266,3 минг кишини ёки вилоят доимий аҳоли сонининг 66,9 фоизини ташкил қилди.

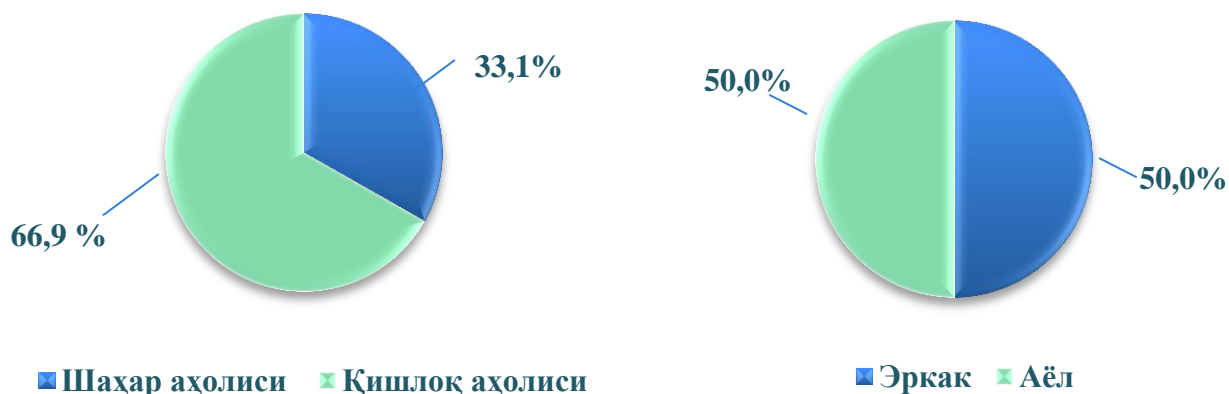
**Туғилиш.** 2020 йилнинг январь-декабрь ойларида туғилганлар сони 41938 кишини ташкил қилди ва 2019 йилнинг шу даврига (41092 киши) нисбатан 846 тага кўпайди. Туғилиш коэффициенти мос равишда 22,3 промиллени ташкил қилди ва 2019 йилнинг шу даврига (22,2 промилле) нисбатан 0,1 промиллега кўпайди.

**Доимий аҳоли сони**  
(2021 йил 1 январь ҳолатига, минг киши)

	<i>Жами аҳоли сони</i>	<i>шу жумладан:</i>		<i>Жами аҳоли сонидан:</i>	
		<i>эркаклар</i>	<i>аёллар</i>	<i>Шаҳар аҳолиси</i>	<i>Қишлоқ аҳолиси</i>
<b>Вилоят бўйича:</b>	<b>1893,1</b>	<b>946,7</b>	<b>946,4</b>	<b>626,8</b>	<b>1266,3</b>
<i>шаҳарлар:</i>					
Урганч ш.	144,9	72,9	72,0	144,9	-
Хива ш.	93,3	46,3	47,0	93,3	-
<i>туманлар:</i>					
Боғот	166,6	82,4	84,2	29,2	137,4
Гурлан	149,5	75,6	73,9	63,9	85,6
Қўшқўпир	173,7	87,5	86,2	44,7	129,0
Урганч	201,2	99,8	101,4	27,1	174,1
Ҳазорасп	195,5	97,3	98,2	30,7	164,8
Тупроққалъа	55,8	27,8	28,0	22,8	33,0
Хонқа	188,3	95,1	93,2	64,7	123,6
Хива	147,4	73,1	74,3	16,8	130,6
Шовот	171,7	85,8	85,9	44,5	127,2
Янгиариқ	117,1	59,1	58,0	27,9	89,2
Янгибозор	88,1	44,0	44,1	16,3	71,8

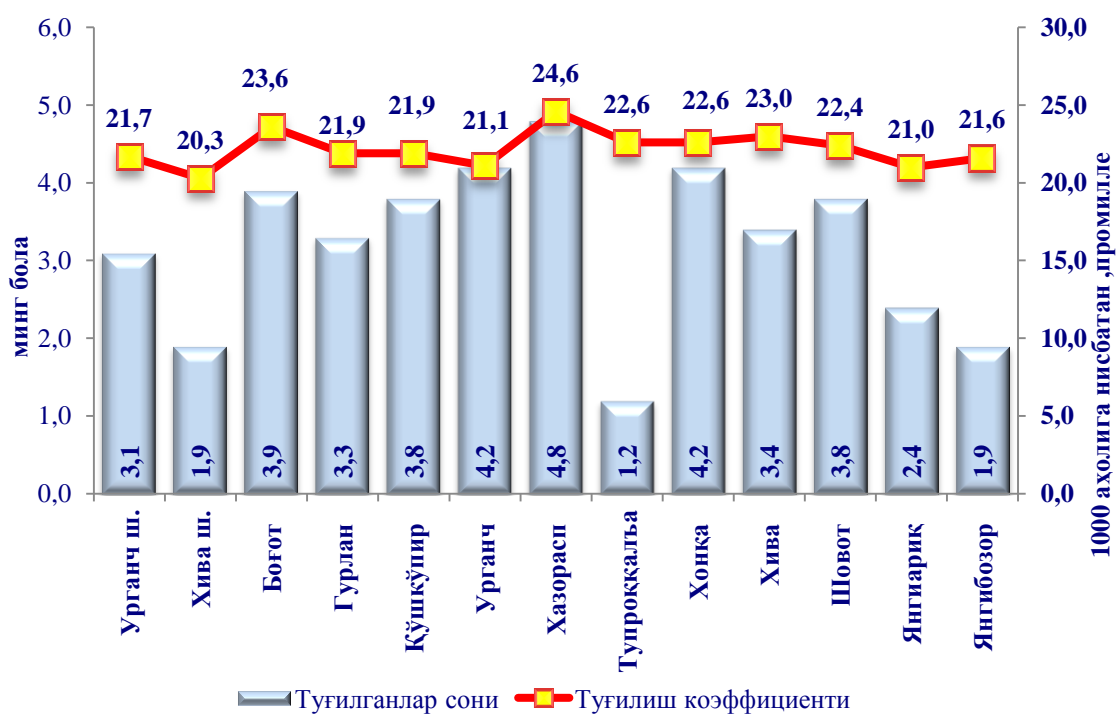
Доимий аҳоли сони шаҳар, қишлоқ кесимида (фоизда)

Доимий аҳоли сони эркак, аёл кесимида (фоизда)



Ҳудудлар кесимида туғилганлар сони ва коэффиценти

(2020 йил январь–декабрь ойлари)



Туғилиш коэффицентининг 2019 йилнинг мос даврига нисбатан кўпайиши Урганч шаҳар (21,3 промилледан 21,7 промиллега), Боғот (22,2 промилледан 23,6 промиллега), Хонка (21,7 промилледан 22,6 промиллега), Хива (22,0 промилледан 23,0 промиллега) туманларида кузатилди.

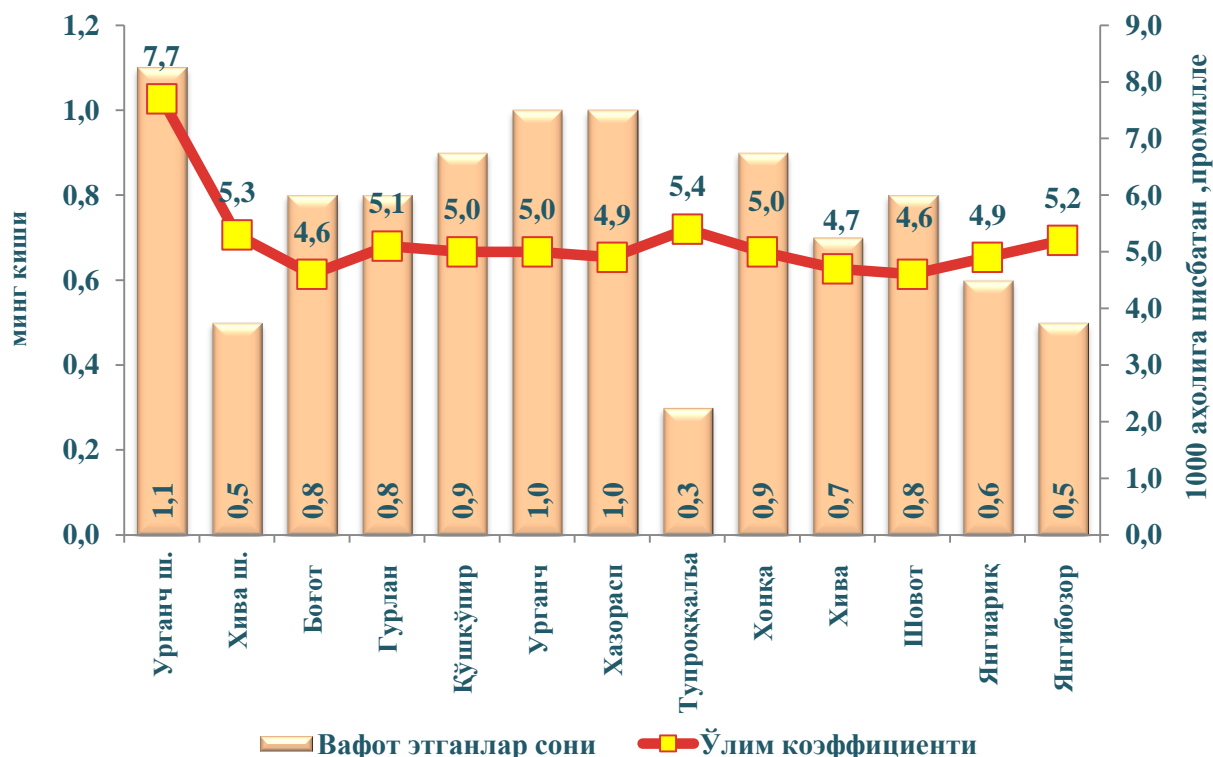
**Аҳолининг табиий ҳаракати коэффицентлари**  
(1 январь ҳолатига, 1000 аҳоли сонига нисбатан)

	Тузилганлар		Ўлганлар		Табиий ўсиш	
	2020й.	2021й. <sup>1)</sup>	2020й.	2021й. <sup>1)</sup>	2020й.	2021й. <sup>1)</sup>
<b>Вилоят бўйича:</b>	<b>22,2</b>	<b>22,3</b>	<b>4,6</b>	<b>5,1</b>	<b>17,6</b>	<b>17,2</b>
<i>шаҳарлар:</i>						
Урганч ш.	21,3	21,7	6,3	7,7	15,0	14,0
Хива ш.	20,5	20,3	4,3	5,3	16,2	15,0
<i>туманлар:</i>						
Боғот	22,2	23,6	3,9	4,6	18,3	19,0
Гурлан	21,6	21,9	4,7	5,1	16,9	16,8
Қўшқўпир	23,5	21,9	4,4	5,0	19,1	16,9
Урганч	21,1	21,1	4,5	5,0	16,6	16,1
Ҳазорасп	24,1	24,6	4,7	4,9	19,4	19,7
Тупроққалъа		22,6		5,4		17,2
Хонқа	21,7	22,6	4,7	5,0	17,0	17,6
Хива	22,0	23,0	4,0	4,7	18,0	18,3
Шовот	22,9	22,4	4,4	4,6	18,5	17,8
Янгиариқ	20,5	21,0	4,2	4,9	16,3	16,1
Янгибозор	23,0	21,6	4,8	5,2	18,2	16,4

**Вилоят бўйича 2020 йил январь-декабрь ойларида энг кўп туғилиш  
Урганч ва Ҳазорасп туманларида қайд этилганлиги қўзатилади.**

<sup>1)</sup>дастлабки маълумот

**Худудлар кесимида вафот этганлар сони ва коэффиценти**  
(2020 йил январь–декабрь)



Ўлим коэффиценти 2019 йилнинг мос даврига нисбатан сезиларли даражада кўпайиши Урганч шаҳрида (6,3 промилледан 7,7 промиллега), Қўшқўпир туманида (4,4 промилледан 5,0 промиллега), Хива туманида (4,0 промилледан 4,7 промиллега) ва Янгиариқ туманларида (4,2 промилледан 4,9 промиллега) кузатилди.

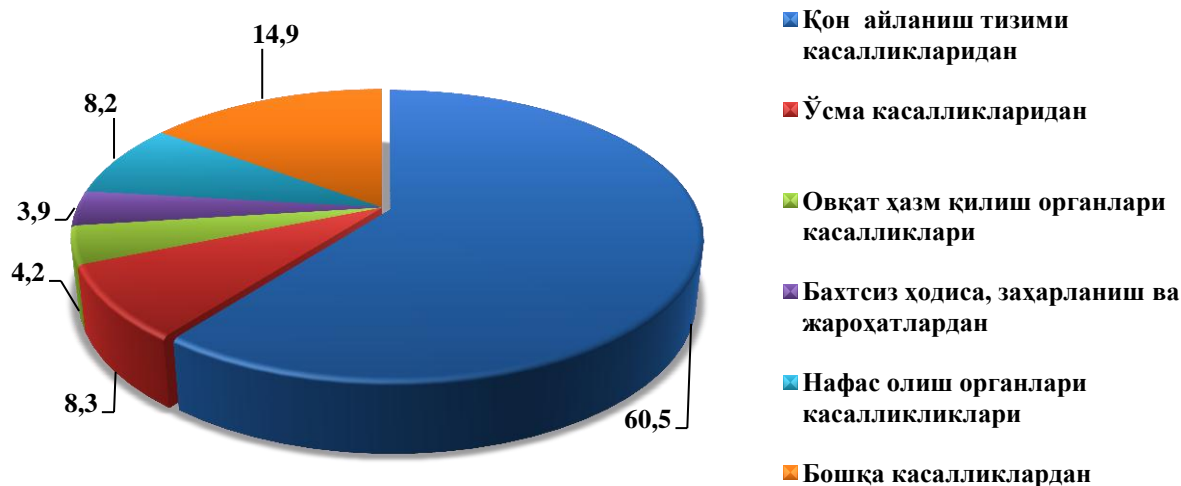
***Вилоят бўйича 2020 йил январь-декабрь ойларида энг кўп вафот этганлар Урганч шаҳар ва Урганч туманида қайд этилганлиги кузатилди.***

**Ўлим даражаси.** 2020 йилнинг январь-декабрь ойларида ўлганлар сони 9672 кишини ташкил қилди ва 2019 йилнинг шу даврига (8467 киши) нисбатан 1205 тага кўпайди. Мос равишда ўлим коэффиценти 5,1 промиллени (2019 йил январь-декабрь ойларида 4,6 промилле) ташкил қилди.

Ўлганларнинг умумий сонидан 60,5 фоизи қон айланиш тизими касалликларидан, 8,3 фоизи – ўсма касалликларидан, 3,9 фоизи – бахтсиз ҳодиса, заҳарланиш ва жароҳатлардан, 4,2 фоизи – овқат ҳазм қилиш органлари касалликларидан, 8,2 фоизи – нафас олиш органлари касалликларидан ва 14,9 фоизи бошқа касалликлардан вафот этган.

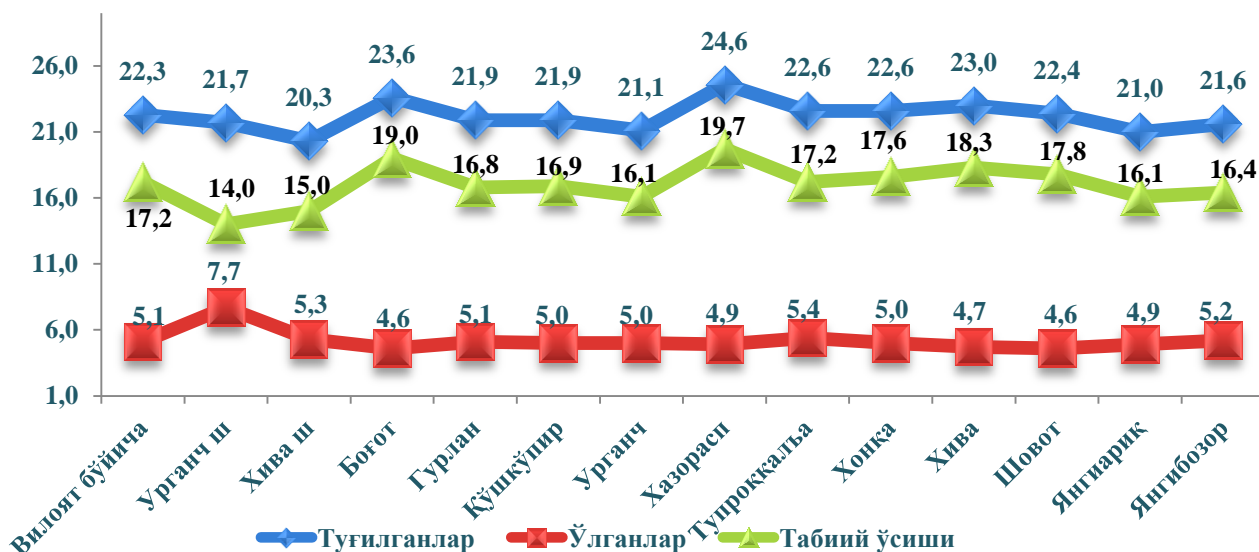


Дастлабки маълумотларга кўра, 2020 йилнинг январь-декабрь ойларида бир ёшга тўлмаган 525 та болалар ўлими кузатилди. Болалар ўлими коэффиценти 1000 туғилган болаларга нисбатан 12,6 промиллени (ўтган йилнинг шу даврида 12,8 промилле) ташкил қилди.



Бир ёшгача ўлган болаларнинг умумий сонидан 74,7 фоизи перинатал даврда юзага келадиган ҳолатлардан, 7,2 фоизи – нафас олиш органлари касалликларидан, 8,8 фоизи – туғма аномалиялардан, 5,0 фоизи инфекция ва паразитар касалликлардан, 0,4 фоизи – овқат ҳазм қилиш органлари касалликларидан ва 3,9 фоизи бошқа касалликлардан вафот этган.

**Аҳолининг табиий ҳаракати**  
**2020 й январь-декабрь ойларида**  
*(ҳар 1000 кишига нисбатан)*



### Аҳолининг табиий ҳаракати

(1 январь ҳолатига, 1000 аҳоли сонига нисбатан)

	киши			ҳар 1000 кишига	
	2020 й.	2021 й. <sup>1)</sup>	ўсиш, камайиш	2020 й.	2021 й. <sup>1)</sup>
Туғилганлар	41092	41938	846	22,2	22,3
Ўлганлар	8467	9672	1205	4,6	5,1
Табиий ўсиш	32625	32266	-359	17,6	17,2
Бир ёшгача ўлганлар	516	525	9	12,8	12,6
Никоҳлар сони	15793	13993	-1800	8,5	7,4
Ажралишлар сони	1027	1098	71	0,6	0,6

**Никоҳлар ва ажралишлар.** 2020 йилнинг январь-декабрь ойларида ФХДЁ органларида 13993 та никоҳлар ва 1098 та ажралишлар рўйхатга олинди. Минг аҳолига нисбатан 7,4 та никоҳ (2019 йилнинг тегишли даврида 8,5 та) ва 0,6 та ажралишлар (2019 йилнинг тегишли даврида 0,6 га) тўғри келади.

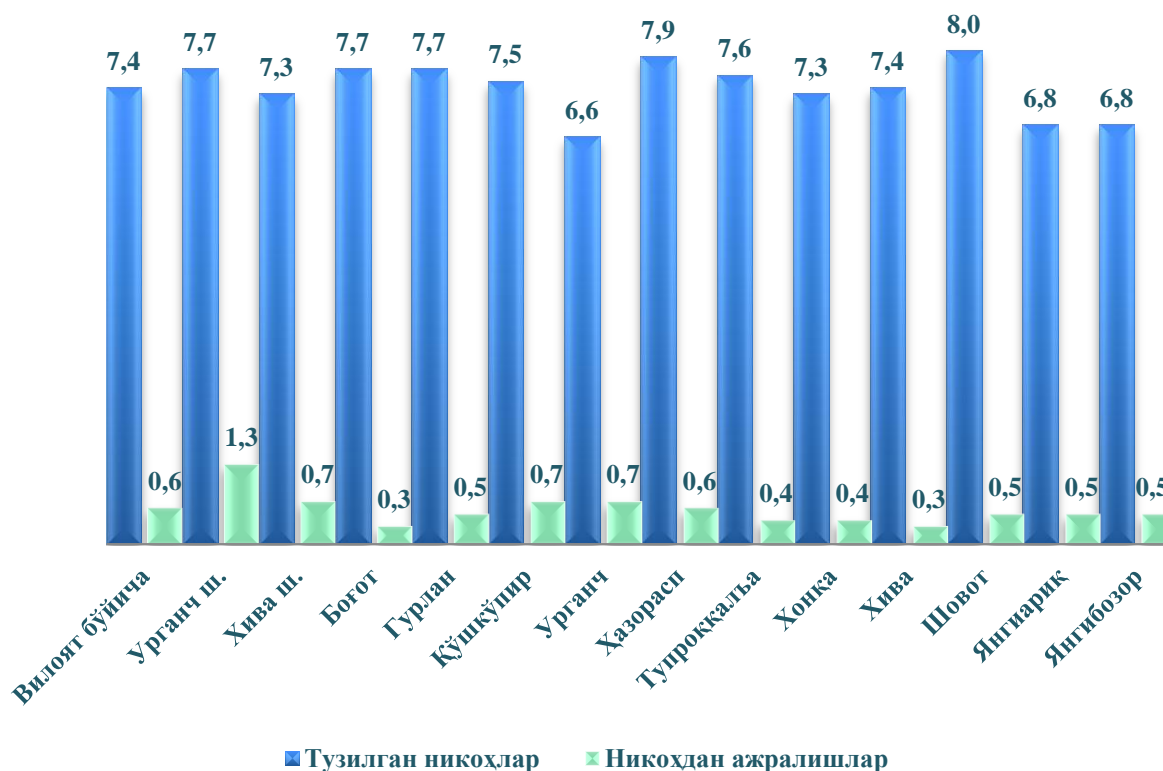
<sup>1)</sup> дастлабки маълумот

**Тузилган никоҳлар ва никоҳдан ажралишлар сони**  
( январь-декабрь ойларида, 1000 аҳолисонига нисбатан )

	Тузилган никоҳлар		Никоҳдан ажралишлар	
	2019 й.	2020 й. <sup>1)</sup>	2019 й.	2020 й. <sup>1)</sup>
<b>Вилоят бўйича:</b>	<b>8,5</b>	<b>7,4</b>	<b>0,6</b>	<b>0,6</b>
<i>шаҳарлар:</i>				
Урганч ш.	9,2	7,7	1,2	1,3
Хива ш.	7,2	7,3	0,8	0,7
<i>туманлар:</i>				
Боғот	9,1	7,7	0,4	0,3
Гурлан	8,8	7,7	0,5	0,5
Қўшқўпир	8,5	7,5	0,6	0,7
Урганч	7,5	6,6	0,7	0,7
Ҳазорасп	9,3	7,9	0,5	0,6
Тупроққалъа		7,6		0,4
Хонқа	8,0	7,3	0,4	0,4
Хива	8,2	7,4	0,3	0,3
Шовот	9,2	8,0	0,5	0,5
Янгиариқ	8,2	6,8	0,5	0,5
Янгибозор	8,1	6,8	0,4	0,5

## 2020 йил январь-декабрь ҳолатига никоҳ ва ажрим коэффициенти

(ҳар 1000 аҳолига, промилле)



Тузилган никоҳлар сонининг камайиши Урганч шаҳрида (9,2 дан 7,7 промиллега), Гурлан (8,8 дан 7,7 промиллега), Қўшқўпир (8,5 дан 7,5 промиллега), Урганч (7,5 дан 6,6 промиллега), Янгибозор (8,1 дан 6,8 промиллега) туманларида кузатилди. Вилоятда никоҳдан ажралишлар сонини 2019 йилнинг тегишли даврига нисбатан Ҳазорасп туманида 0,1 промиллега, Янгибозор туманларида 0,1 промиллега кўпайиши кузатилди.

**Миграция.** Дастлабки маълумотларга кўра, 2020 йилнинг январь-декабрь ойларида вилоят бўйича кўчиб келганлар сони 4987 кишини, шу давр мобайнида кўчиб кетганлар сони эса 10687 кишини ташкил қилди. Миграция қолдиғи минус -5700 кишига (2019 йилнинг шу даврида минус 1822 киши) тенг бўлди.

Энг катта минус қолдиқлар Ҳазорасп туманида (минус 1108), Қўшқўпир туманида (минус 910), Шовот туманида (минус 637), Гурлан туманида (минус 670) кузатилди.

### Шаҳар ва туманлар кесимида аҳолининг миграцияси

	2019 йил январь-декабрь			2020 йил январь-декабрь		
	Қўчиб келганлар	Қўчибкет ганлар	Миграция сальдоси	Қўчиб келганлар	Қўчибкетга нлар	Миграция сальдоси
<b>Вилоят бўйича:</b>	<b>5752</b>	<b>7574</b>	<b>-1822</b>	<b>4987</b>	<b>10687</b>	<b>-5700</b>
<i>шаҳарлар:</i>						
Урганч ш.	1 899	1 976	-77	1388	2214	-826
Хива ш.	153	200	-47	109	349	-240
<i>туманлар:</i>						
Боғот	212	284	-72	134	471	-337
Гурлан	190	464	-274	155	825	-670
Қўшқўпир	359	557	-198	290	1200	-910
Урганч	1 637	1 282	355	1616	1124	492
Ҳазорасп	181	697	-516	117	1225	-1108
Тупроққалъа	-	-	-	255	404	-149
Хонқа	212	549	-337	181	660	-479
Хива	198	419	-221	262	435	-173
Шовот	266	508	-242	150	787	-637
Янгиариқ	368	384	-16	243	538	-295
Янгибозор	77	254	-177	87	455	-368

**2020 йил январь-декабрь ҳолатига аҳоли зичлиги**

	<i>Доимий аҳоли сони</i>	<i>Ер майдони минг кв.км</i>	<i>Аҳоли зичлиги, киши</i>
<b>Вилоят бўйича жами</b>	<b>1893,1</b>	<b>6,05</b>	<b>313</b>
<i>шаҳарлар:</i>			
Урганч ш.	144,9	0,03	4830
Хива ш.	93,3	0,03	3110
<i>туманлар:</i>			
Боғот	166,6	0,44	379
Гурлан	149,5	0,44	340
Қўшқўпир	173,7	0,54	322
Урганч	201,2	0,45	447
Ҳазорасп	195,5	0,13	1504
Тупроққалъа	55,8	1,93	29
Хонқа	188,3	0,43	438
Хива	147,4	0,43	343
Шовот	171,7	0,46	373
Янгиариқ	117,1	0,40	293
Янгибозор	88,1	0,34	259

**Аҳоли зичлиги.** 2020 йил январь-декабрь ойларида вилоят бўйича аҳоли зичлиги 1 кв.км. га 313 кишига тўғри келади, шаҳар ва туманлар кесимида зич жойлашган ҳудудлар Урганч шаҳрида 4830 киши, Хива шаҳрида 3110 кишини ташкил қилса ва аксинча, Янгиариқ туманида 293 киши ва Янгибозор туманида 259 кишига тўғри келади.

## ХШ. ЎРТАЧА ОЙЛИК НОМИНАЛ ҲИСОБЛАНГАН ИШ ҲАҚИ



**Иш ҳақи.** 2020 январь-декабрь ойларида иқтисодий фаолият турлари бўйича иш ҳақи таҳлили қуйидагиларни кўрсатмоқда:



**Таълимда** 1121 та муассасада 57847 нафар (жами ишловчиларга нисбатан улуши 46,5 % ни) ходим ишлаган бўлиб, уларга ҳисобланган иш ҳақи фонди 1 279 910,1 млн. сўмни (жами иш ҳақи фондидаги улуши 39,1% ни) ташкил этган. Таълим соҳасида ишловчиларга ҳисобланган ўртача ойлик номинал ҳисобланган иш ҳақи 1 822,8 минг сўмни ташкил этиб, 2019 йилнинг мос даврига нисбатан 5,4 % га ўсди;



**Саноатда** 34 та корхонада 14482 нафар (жами ишловчиларга нисбатан улуши—11,6 % ни) ходим ишлаган бўлиб, уларга ҳисобланган иш ҳақи фонди 479987,3 млн. сўмни (жами иш ҳақи фондидаги улуши 14,7 % ни) ташкил этган. Саноат соҳасида ишловчиларга ҳисобланган ўртача ойлик номинал ҳисобланган иш ҳақи 2656,5 минг сўмни ташкил этиб, 2019 йилнинг мос даврига нисбатан 2,3 % га камайди;





**Соғлиқни сақлаш ва ижтимоий хизматлар кўрсатишда** 72 та муассасада 23486 нафар (жами ишловчиларга нисбатан улуши 18,8 % ни) ходим ишлаган бўлиб, уларга ҳисобланган иш ҳақи фонди 553967,3 млн. сўмни (жами иш ҳақи фондидаги улуши 16,9 % ни) ташкил этган. Соғлиқни сақлаш ва ижтимоий хизматлар кўрсатиш соҳасида ишловчиларга ҳисобланган ўртача ойлик номинал ҳисобланган иш ҳақи 1940,8 минг сўмни ташкил этиб, 2019 йилнинг мос даврига нисбатан 18,9 % га ўсди;



**Ташиш ва сақлашда** 9 та корхонада 2452 нафар (жами ишловчиларга нисбатан улуши 2,0 % ни) ходим ишлаган бўлиб, уларга ҳисобланган иш ҳақи фонди 124855,6 млн. сўмни (жами иш ҳақи фондидаги улуши 3,8 % ни) ташкил этган. Ташиш ва сақлаш соҳасида ишловчиларга ҳисобланган ўртача ойлик номинал ҳисобланган иш ҳақи 4217,7 минг сўмни ташкил этиб, 2019 йилнинг мос даврига нисбатан 93,0 % га ўсди;



**Молиявий ва суғурта фаолиятида** 29 та муассасада 2522 нафар (жами ишловчиларга нисбатан улуши 2,0 % ни) ходим ишлаган бўлиб, уларга ҳисобланган иш ҳақи фонди 174041,2 млн. сўмни (жами иш ҳақи фондидаги улуши 5,3 % ни) ташкил этган. Молиявий ва суғурта фаолияти соҳасида ишловчиларга ҳисобланган ўртача ойлик номинал ҳисобланган иш ҳақи 5447,5 минг сўмни ташкил этиб, 2019 йилнинг мос даврига нисбатан 41,0 % га ўсди.

Иқтисодий фаолият турлари кесимида иш ҳақи кўрсаткичларини умумлаштириш натижасида, 2020 йил январь-декабрь ойларида Хоразм вилоятида ўртача ойлик номинал ҳисобланган иш ҳақи 2184,9 минг сўмни (иш ҳақиға устама, мукофот, рағбатлантириш хусусиятига эга тўловлар, компенсация ва ишланмаган вақт учун ҳақ каби тўловлар киритилган, шунингдек унинг таркибида жисмоний шахслар даромад солиғи, ижтимоий суғурта ва касаба уюшмасига тўловлар ҳам мавжуд) ташкил этиб, 2019 йилнинг мос даврига нисбатан 11,3 % га ўсиши кузатилди.





**Соҳалар кесимида юридик шахслар сони ва ишловчи ходимлар сони**  
*(2020 йил январь-декабрь ойларида қишлоқ хўжалиги ва кичик тадбиркорлик субъектларидан ташқари)*

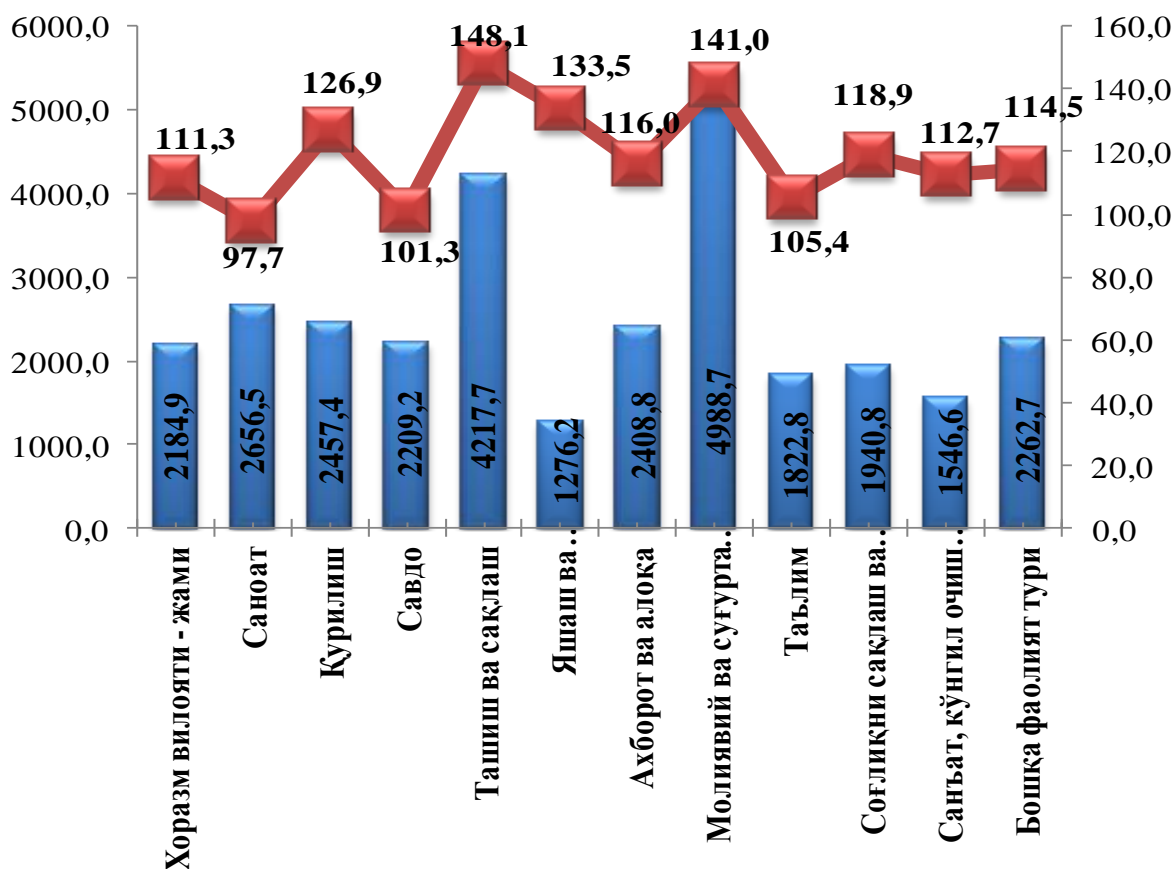
	Корхона ва таъкилотлар сони ( бирлик)		Ўсиш суръати, %	Ходимлар сони, киши		Ўсиш суръати %	уллуши
	2019й	2020 й.		2019 й.	2020 й.		
<b>Хоразм вилояти - жами</b>	<b>3123</b>	<b>2814</b>	<b>90,1</b>	<b>123482</b>	<b>124854</b>	<b>101,1</b>	<b>100,0</b>
<i>шу жумладан:</i>							
Саноат	32	34	106,3	12391	14482	116,9	11,6
Қурилиш	12	13	108,3	1355	1358	100,2	1,1
Савдо	26	21	80,8	2194	1847	84,2	1,5
Ташиш ва сақлаш	7	9	128,6	2467	2452	99,4	2,0
Яшаш ва овқатланиш бўйича хизматлар	14	11	78,6	108	58	53,7	0,04
Ахборот ва алоқа	18	18	100,0	814	787	96,7	0,6
Молиявий ва суғурта фаолияти	30	29	96,7	3187	2522	79,1	2,0
Таълим	1178	1121	95,2	57197	57847	101,1	46,3
Соғлиқни сақлаш ва ижтимоий хизматлар	71	72	101,4	22782	23486	103,1	18,8
Санъат, кўнғил очиш ва дам олиш	154	86	55,8	1727	1919	111,1	1,5
Бошқа фаолият турлари	1581	1400	88,6	19260	18096	94,0	14,6

**Соҳалар кесимида иш ҳақи фонди ва  
ўртача ойлик номинал ҳисобланган иш ҳақи**  
(қишлоқ хўжалиги ва кичик тадбиркорлик  
субъектларидан ташиқари, минг сўм)

	Иш ҳақи фонди, млн. сўм (январь-декабрь)		Ўсиш суръати, %	Ўртача ойлик иш ҳақи, минг сўм (январь-декабрь)		Ўсиш суръати, %
	2019 йил	2020 йил		2019 йил	2020 йил	
<b>Хоразм вилояти - жами</b>	<b>2908305,2</b>	<b>3273523,7</b>	<b>112,6</b>	<b>1962,7</b>	<b>2184,9</b>	<b>111,3</b>
<i>шу жумладан:</i>						
Саноат	390770,9	479987,3	122,8	2718,6	2656,5	97,7
Қурилиш	31746,5	51049,7	160,8	1937,2	2457,4	126,9
Савдо	61179,6	51800,1	84,7	2181,9	2209,2	101,3
Ташиш ва сақлаш	84652,2	124855,6	147,5	2847,7	4217,7	148,1
Яшаш ва овқатланиш бўйича хизматлар	1275,8	895,0	70,2	956,0	1276,2	133,5
Ахборот ва алоқа	20360,9	23259,4	114,2	2076,0	2408,8	116,0
Молиявий ва суғурта фаолияти	149223,4	174041,2	116,6	3864,8	5447,5	141,0
Таълим	1203124,5	1279910,1	106,4	1729,6	1822,8	105,4
Соғлиқни сақлаш ва ижтимоий хизматлар	453825,3	553967,3	122,1	1632,9	1940,8	118,9
Санъат, кўнғил очиш ва дам олиш	29449,4	36606,8	124,3	1372,7	1546,6	112,7
Бошқа фаолият турлари	482696,7	497151,2	103,0	1976,6	2262,7	114,5

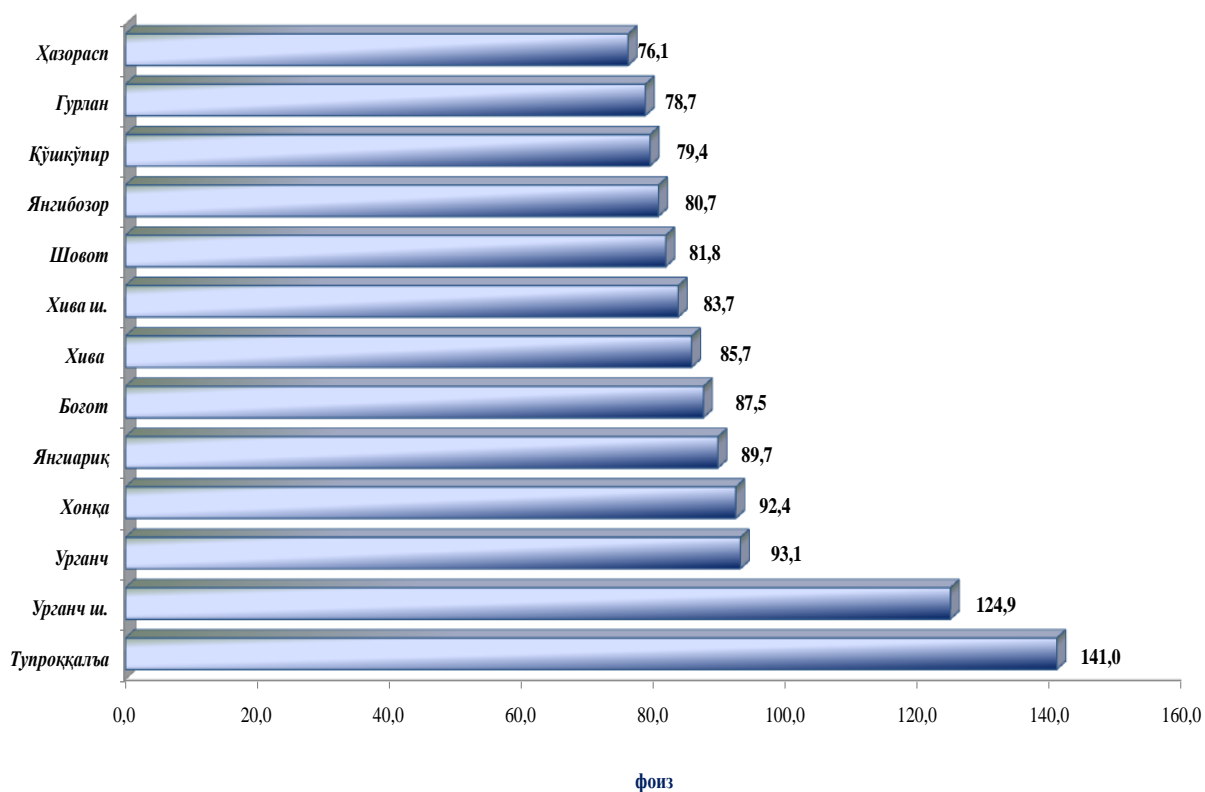
2020 йил январь-декабрь ойларида 2019 йилнинг мос даврига нисбатан иқтисодий фаолият турлари бўйича ўртача ойлик номинал ҳисобланган иш ҳақининг юқори ўсиш суръати ташиш ва сақлаш соҳасида 93,0%, молиявий ва суғурта фаолиятида 41,0%, қурилишда 12,5 %, ахборот ва алоқада 10,2 % кузатилди.

**Ўртача ойлик номинал ҳисобланган иш ҳақи миқдори ва ўсиш суръати**  
(2020 йил январь-декабрда қишлоқ хўжалиги ва кичик тадбиркорлик субъектларидан ташиқари, минг сўмда)



Ўртача ойлик номинал ҳисобланган иш ҳақи кўрсаткичини вилоят ҳудудлари бўйича кўрадиган бўлсак, яъни ўртача ойлик иш ҳақининг юқори миқдори Тупроққалъа туманида 3080,1 минг сўмни (141,0 %), Урганч шаҳрида 2729,9 минг сўмни (вилоятдаги ўртача ойлик иш ҳақига нисбатан (124,9 %) ташкил этган бўлса, Янгибозор туманида 1762,4 минг сўмни (80,7 %), Қўшқўпир туманида 1735,0 минг сўмни (79,4 %), Гурлан туманида 1720,1 минг сўмни (78,7 %), Ҳазорасп туманида 1661,9 минг сўмни (76,1 %) ташкил этиб, бошқа туманларга нисбатан кам миқдорга эга бўлмоқда.

**Шаҳар ва туманлар бўйича ўртача ойлик номинал ҳисобланган иш ҳақи**  
(2020 йил январь-декабрь, вилоятдаги ўртача ойлик иш ҳақига нисбатан, % да)



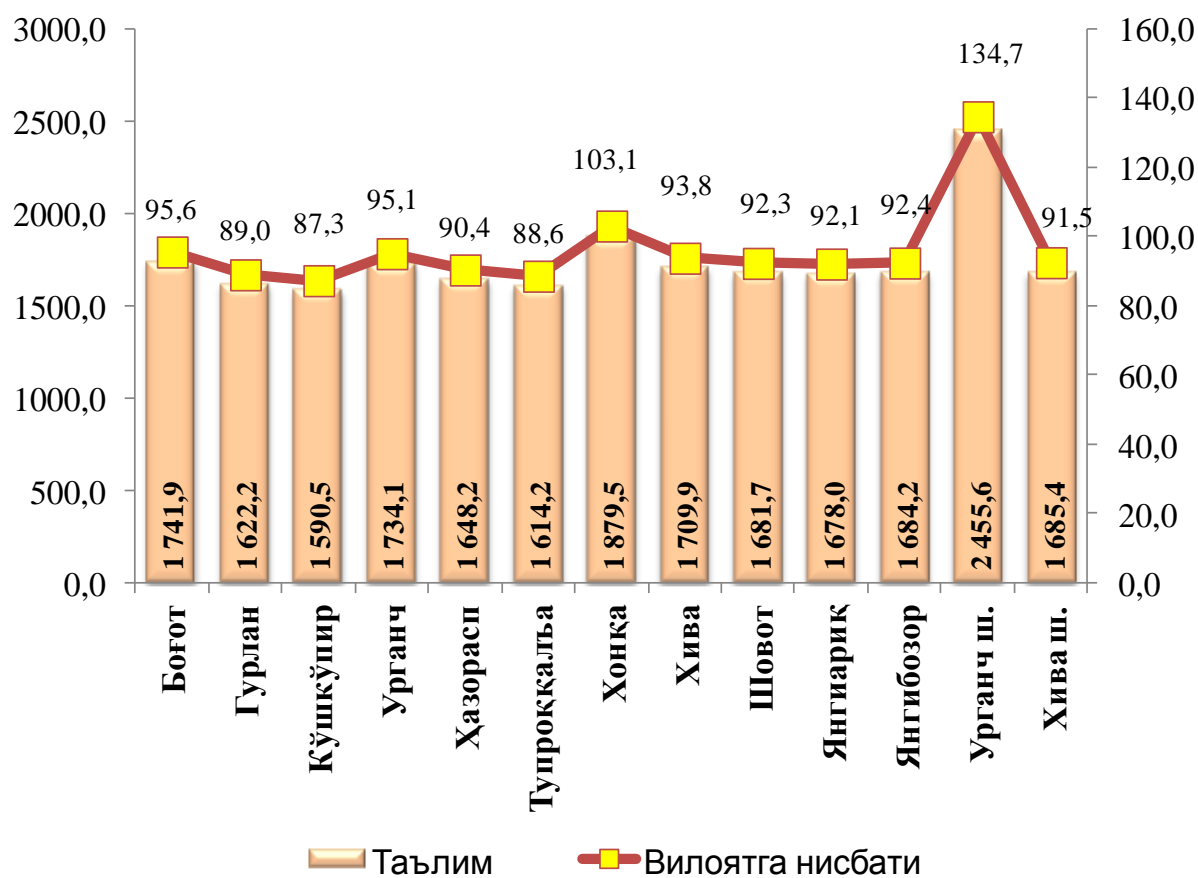
**Маълумот учун:** Ўзбекистон Республикаси Президентининг “2020 йил учун Ўзбекистон Республикасининг давлат бюджети тўғрисида”ги Қонуни ижросини таъминлаш чора-тадбирлари тўғрисида”ги Қарорига мувофиқ, 2020-йилнинг 1-февралидан бошлаб меҳнатга ҳақ тўлашнинг энг кам миқдори 679 330 сўмни ташкил этади.



**Таълим фаолияти бўйича шаҳар ва туманлар кесимида ўртача ойлик  
номинал ҳисобланган иш ҳақи вилоят таълимига нисбатан**  
(қишлоқ хўжалиги ва кичик тадбиркорлик  
субъектларидан ташқари, минг сўм)

	<i>2020 йил январь-декабрь ойларида ўртача ойлик иш ҳақи, минг сўм</i>	<i>Вилоятга нисбатан фоизда</i>
<b>Хоразм вилояти</b>	<b>1 822,8</b>	<b>100,0</b>
шаҳарлар:		
Урганч	2 455,6	134,7
Хива	1 685,4	92,5
туманлар:		
Боғот	1 741,9	95,6
Гурлан	1 622,2	89,0
Қўшқўпир	1 590,5	87,3
Урганч	1 734,1	95,1
Ҳазорасп	1 648,2	90,4
Тупроққалъа	1 614,2	88,6
Хонқа	1 879,5	103,1
Хива	1 709,9	93,8
Шовот	1 681,7	92,3
Янгиариқ	1 678,0	92,1
Янгибозор	1 684,2	92,4

**Шаҳар ва туманлар кесимида ўртача ойлик номинал ҳисобланган иш ҳақи**  
(қишлоқ хўжалиги ва кичик тадбиркорлик  
субъектларидан ташқари, минг сўм)





# **ХОРАЗМ ВИЛОЯТИНИНГ СТАТИСТИК АХБОРОТНОМАСИ**

**2020 ЙИЛ ЯНВАРЬ-ДЕКАБРЬ**

*Наширға масъул:*

**Статистика фаолиятини ташкил этиш  
ва йиғма ахборот-таҳлилий ишлар бўлими  
тел. 62-224-65-02**

Буюртма рақами №\_\_ \_\_. \_\_. 2021й. Тираж \_\_ нусха

**Хоразм вилояти статистика бошқармаси  
Урганч шаҳри Ал-Хоразмий кўчаси 93-уй**

веб-сайт: [www.xorazmstat.uz](http://www.xorazmstat.uz)  
электрон почта: [xorazmstat@umail.uz](mailto:xorazmstat@umail.uz)