

XII. DEMOGRAFIK HOLAT

Dastlabki ma'lumotlarga ko'ra, 2020 yilning 1 oktyabr holatiga viloyatda doimiy aholi soni 1884,1 ming kishini tashkil qildi va yil boshidan 17,6 ming kishiga yoki 0,9 foizga ko'paydi.

Doimiy aholi soni

(2020 yil 1 oktyabr holatiga, ming kishi hisobida)

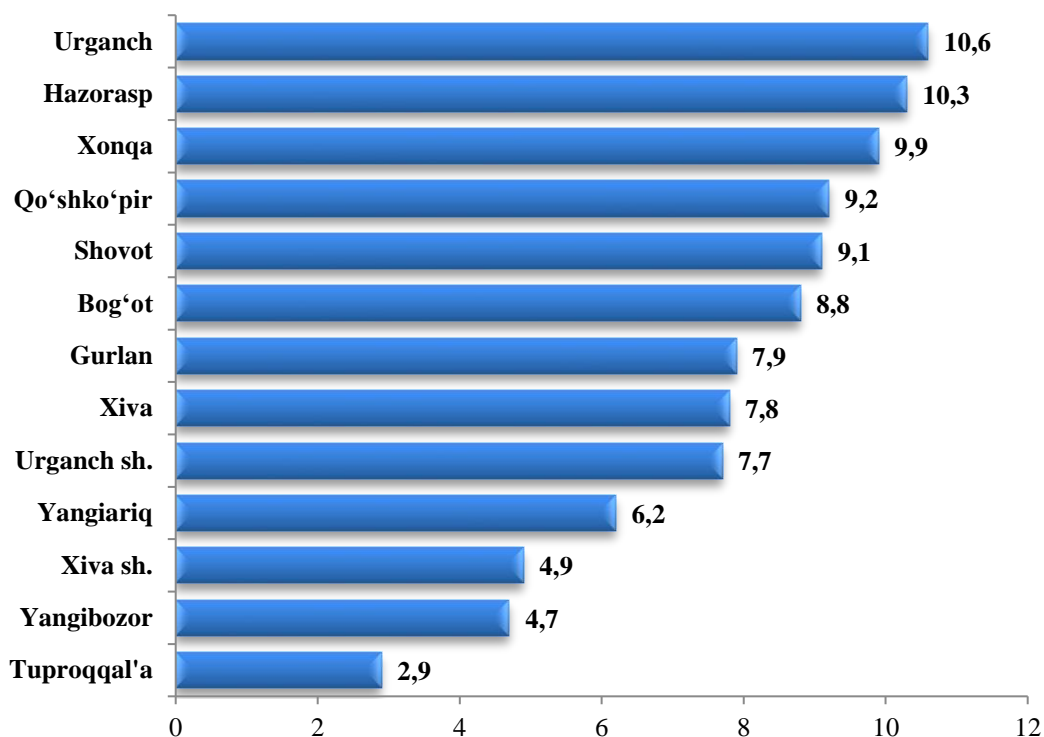
SHahar va tumanlar	Jami aholi ¹⁾	shu jumladan:	
		shahar aholisi ¹⁾	qishloq aholisi ¹⁾
Viloyat bo'yicha:	1 884,1	624,4	1259,7
<i>shaharlar:</i>			
Urganch sh.	144,6	144,6	-
Xiva sh.	92,9	92,9	-
<i>tumanlar:</i>			
Bog'ot	165,7	29,1	136,6
Gurlan	148,9	63,6	85,3
Qo'shko'pir	172,9	44,5	128,4
Urganch	200,2	27,0	173,2
Hazorasp	194,6	30,6	164,0
Tuproqqal'a	55,5	22,6	32,9
Xonqa	187,3	64,4	122,9
Xiva	146,4	16,8	129,6
Shovot	170,8	44,3	126,5
Yangiariq	116,6	27,7	88,9
Yangibozor	87,7	16,3	71,4

1) dastlabki ma'lumot

Xorazm viloyati shahar va tumanlari kesimida 2020 yil 1 oktyabr holatiga eng ko‘p aholi soni Urganch tumanida 200,2 ming kishini (viloyat aholi sonidagi ulushi 10,6 foiz), Hazorasp tumanida 194,6 ming kishini (10,3 foiz), Xonqa tumanida 187,3 ming kishini (9,9 foiz) va Qo‘shko‘pir tumanida 172,9 ming kishini (9,2 foiz) tashkil etdi.

Hududlar kesimida doimiy aholi sonining taqsimlanishi

(2020 yil 1 oktyabr holatiga jami aholiga nisbatan, foizda)



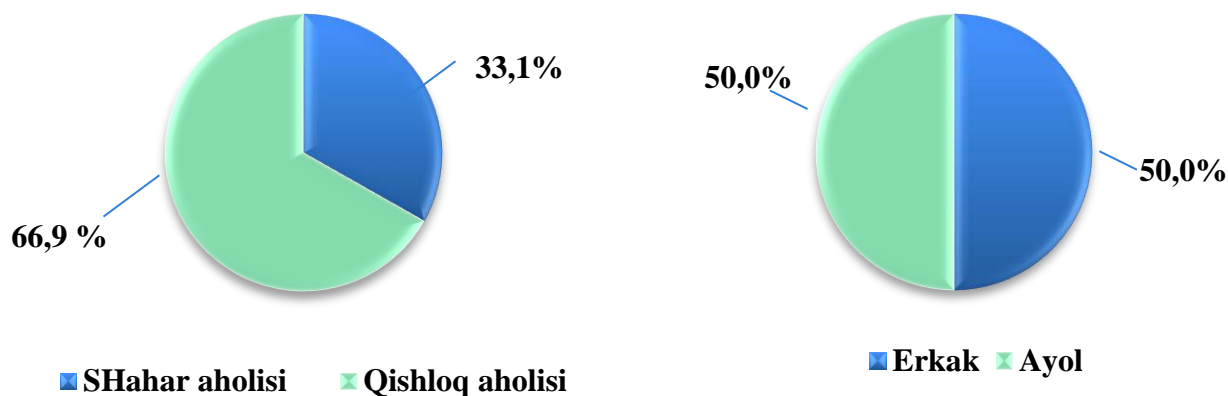
2020 yilning 1 oktyabr holatiga viloyatda shaharda yashovchi doimiy aholi soni 624,4 ming kishini yoki viloyat doimiy aholi sonining 33,1 foizini, qishloq joylarida yashovchi doimiy aholi soni esa 1259,7 ming kishini yoki viloyat doimiy aholi sonining 66,9 foizini tashkil qildi.

Tug‘ilish. 2020 yilning yanvar-sentyabr oylarida tug‘ilganlar soni 28831 kishini tashkil qildi va 2019 yilning shu davriga (28060 kishi) nisbatan 771 taga ko‘paydi. Tug‘ilish koeffitsienti mos ravishda 20,5 promilleni tashkil qildi va 2019 yilning shu davriga (20,3 promille) nisbatan 0,2 promillega ko‘paydi.

Doimiy aholi soni
(2020 yil 1 oktyabr holatiga, ming kishi)

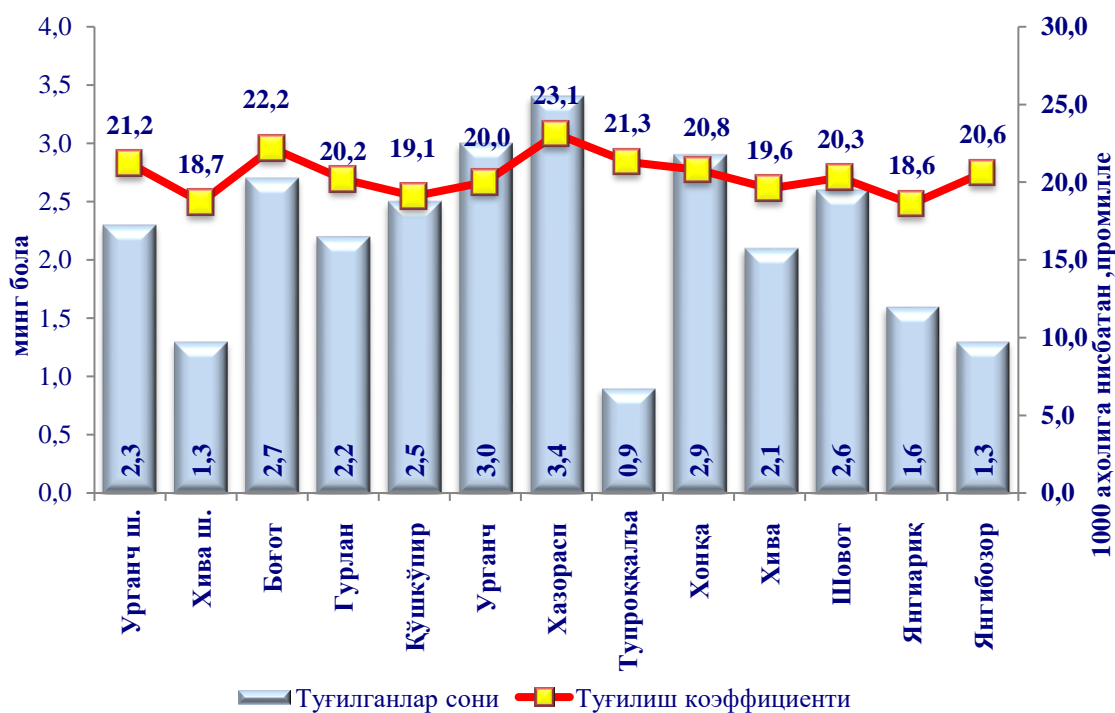
	<i>Jami aholi soni</i>	<i>shu jumladan:</i>		<i>Jami aholi sonidan:</i>	
		<i>erkaklar</i>	<i>ayollar</i>	<i>SHahar aholisi</i>	<i>Qishloq aholisi</i>
Viloyat bo'yicha:	1 884,1	942,2	941,9	624,4	1259,7
<i>shaharlar:</i>					
Urganch sh.	144,6	72,7	71,9	144,6	-
Xiva sh.	92,9	46,1	46,8	92,9	-
<i>tumanlar:</i>					
Bog'ot	165,7	82,0	83,7	29,1	136,6
Gurlan	148,9	75,4	73,5	63,6	85,3
Qo'shko'pir	172,9	87,1	85,8	44,5	128,4
Urganch	200,2	99,4	100,8	27,0	173,2
Hazorasp	194,6	97,0	97,6	30,7	163,9
Tuproqqal'a	55,5	27,4	28,1	22,7	32,8
Xonqa	187,3	94,5	92,8	64,4	122,9
Xiva	146,4	72,6	73,8	16,7	129,7
Shovot	170,8	85,3	85,5	44,3	126,5
Yangiariq	116,6	58,9	57,7	27,7	88,9
Yangibozor	87,4	43,6	43,8	16,2	71,2

Doimiy aholi soni shahar, qishloq kesimida (foizda)
Doimiy aholi soni erkak, ayol kesimida (foizda)



Hududlar kesimida tug‘ilganlar soni va koeffitsienti

(2020 yil yanvar–sentyabr oylari)



Tug‘ilish koeffitsientining 2019 yilning mos davriga nisbatan Urganch shahar (20,2 promilledan 21,2 promillega), Xiva shahar (18,0 promilledan 18,7 promillega), Bog‘ot (20,5 promilledan 22,2 promillega), Xonqa (20,0 promilledan 20,8 promillega), Xiva (18,5 promilledan 19,6 promillega) tumanlarida ko‘payishi kuzatildi.

Aholining tabiiy harakati koeffitsientlari
(Ioktyabr holatiga, 1000 aholi soniga nisbatan)

	<i>Tugʻilganlar</i>		<i>Koʻchib kelganlar</i>		<i>Koʻchib ketganlar</i>	
	<i>2019y.</i>	<i>2020y.¹⁾</i>	<i>2019y.</i>	<i>2020y.¹⁾</i>	<i>2019y.</i>	<i>2020y.¹⁾</i>
Viloyat boʻyicha:	20,3	20,5	3,1	2,5	4,1	5,2
<i>shaharlar:</i>						
Urganch sh.	20,2	21,2	12,8	8,8	13,5	13,1
Xiva sh.	18,0	18,7	1,6	1,0	2,2	3,6
<i>tumanlar:</i>						
Bogʻot	20,5	22,2	1,4	0,7	1,7	2,8
Gurlan	20,1	20,2	1,1	1,1	3,4	5,3
Qoʻshkoʻpir	20,4	19,1	2,2	1,7	3,0	6,4
Urganch	20,1	20,0	7,9	7,8	6,3	4,9
Hazorasp	22,9	23,1	0,8	0,6	2,9	6,1
Tuproqqalʼa	-	21,3	1,4	3,7	3,2	7,0
Xonqa	20,0	20,8	1,3	1,1	2,9	3,5
Xiva	18,5	19,6	1,7	1,6	3,1	2,7
Shovot	20,5	20,3	3,3	0,9	3,6	4,3
Yangiariq	18,5	18,6	0,9	1,9	2,7	4,2
Yangibozor	21,7	20,6	1,4	1,0	1,7	5,0

Viloyat boʻyicha 2020 yil yanvar-sentyabr oylarida eng koʻp tugʻilish Hazorasp va Urganch tumanlarida qayd etilganligi kuzatildi.

1) dastlabki maʼlumot

Aholining tabiiy harakati
(1 oktyabr holatiga, 1000 aholi soniga nisbatan)

	<i>kishi</i>			<i>har 1000 kishiga</i>	
	<i>2019 y.</i>	<i>2020 y.¹⁾</i>	<i>o'sish, kamayish</i>	<i>2019 y.</i>	<i>2020 y.¹⁾</i>
Tug'ilganlar	28060	28831	771	20,3	20,5
Ko'chib kelganlar	4219	3515	-704	3,1	2,5
Ko'chib ketganlar	5617	7334	1717	4,1	5,2
Migratsiya saldosı	-1398	-3819	x	x	x
Nikohlar soni	10087	8334	-1753	7,3	5,9
Ajralishlar soni	731	746	15	0,5	0,5

Nikohlar va ajralishlar. 2020 yilning yanvar-sentyabr oylarida FHDYO organlarida 8334 ta nikohlar va 746 ta ajralishlar ro'yxatga olindi. Ming aholiga nisbatan 5,9 ta nikoh (2019 yilning tegishli davrida 7,3 ta) va 0,5 ta ajralishlar (2019 yilning tegishli davrida 0,5 ga) to'g'ri keladi.

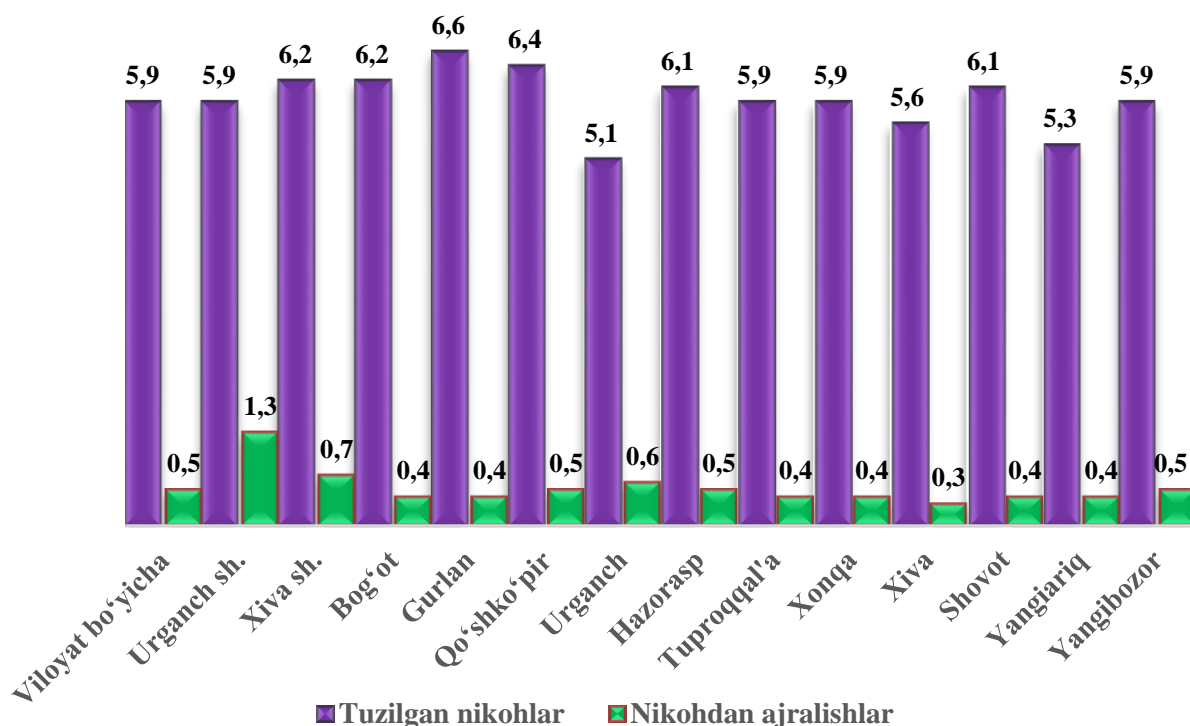
1) dastlabki ma'lumot

Tuzilgan nikohlar va nikohdan ajralishlar soni
(yanvar-sentyabr oylarida, 1000 aholisoniga nisbatan)

	<i>Tuzilgan nikohlar</i>		<i>Nikohdan ajralishlar</i>	
	<i>2019 y.</i>	<i>2020 y.¹⁾</i>	<i>2019 y.</i>	<i>2020 y.¹⁾</i>
Viloyat bo'yicha:	7,3	5,9	0,5	0,5
<i>shaharlar:</i>				
Urganch sh.	7,9	5,9	1,3	1,3
Xiva sh.	5,9	6,2	0,6	0,7
<i>tumanlar:</i>				
Bog'ot	7,4	6,2	0,4	0,4
Gurlan	8,6	6,6	0,6	0,4
Qo'shko'pir	7,7	6,4	0,5	0,5
Urganch	6,5	5,1	0,7	0,6
Hazorasp	7,6	6,1	0,5	0,5
Tuproqqal'a	7,3	5,9	0,4	0,4
Xonqa	6,3	5,9	0,2	0,4
Xiva	7,2	5,6	0,5	0,3
Shovot	7,0	6,1	0,4	0,4
Yangiariq	7,8	5,3	0,3	0,4
Yangibozor	7,4	5,9	0,4	0,5

2020 yil yanvar-sentyabr holatiga nikoh va ajrim koeffitsienti

(har 1000 aholiga, promille)



Tuzilgan nikohlar sonining kamayishi Urganch shahrida (7,9 dan 5,9 promillega), Gurlan (8,6 dan 6,6 promillega), Qo'shko'pir (7,7 dan 6,4 promillega), Urganch (6,5 dan 5,1 promillega), Yangibozor (7,8 dan 5,9 promillega) tumanlarida kuzatildi. Viloyatda nikohdan ajralishlar sonini 2019 yilning tegishli davriga nisbatan Xiva tumanida 0,1 promillega, Yangibozor tumanlarida 0,2 promillega ko'payishi kuzatildi.

Migratsiya. Dastlabki ma'lumotlarga ko'ra, 2020 yilning yanvar-sentyabr oylarida viloyat bo'yicha ko'chib kelganlar soni 3515 kishini, shu davr mobaynida ko'chib ketganlar soni esa 7334 kishini tashkil qildi. Migratsiya qoldig'i minus -3819 kishiga (2019 yilning shu davrida minus 1398 kishi) teng bo'ldi.

Eng katta minus qoldiqlar Hazorasp tumanida (minus 796), Qo'shko'pir tumanida (minus 610), Shovot tumanida (minus 426), Gurlan tumanida (minus 466) kuzatildi.

Shahar va tumanlar kesimida aholining migratsiyasi

	2019 yil yanvar-sentyabr			2020 yil yanvar-sentyabr		
	<i>Ko'chib kelganlar</i>	<i>Ko'chib ketganlar</i>	<i>Migratsiya saldos</i>	<i>Ko'chib kelganlar</i>	<i>Ko'chib ketganlar</i>	<i>Migratsiya saldos</i>
Viloyat bo'yicha:	4219	5617	-1398	3515	7334	-3819
<i>shaharlar:</i>						
Urganch sh.	1368	1433	-65	946	1416	-470
Xiva sh.	109	148	-39	66	252	-186
<i>tumanlar:</i>						
Bog'ot	172	208	-36	85	342	-257
Gurlan	117	374	-257	117	583	-466
Qo'shko'pir	276	376	-100	216	826	-610
Urganch	1159	919	240	1168	736	432
Hazorasp	141	532	-391	87	883	-796
Tuproqqal'a	-	-	-	151	289	-138
Xonqa	191	443	-252	156	482	-326
Xiva	139	316	-177	176	291	-115
Shovot	208	386	-178	116	542	-426
Yangiariq	283	309	-26	166	364	-198
Yangibozor	56	173	-117	65	328	-263

2020 yil yanvar-sentyabr holatiga aholi zichligi

	<i>Doimiy aholi soni</i>	<i>Er maydoni ming kv.km</i>	<i>Aholi zichligi, kishi</i>
Viloyat bo'yicha jami	1 884,1	6,05	311
<i>shaharlar:</i>			
Urganch sh.	144,6	0,03	4820
Xiva sh.	92,9	0,03	3097
<i>tumanlar:</i>			
Bog'ot	165,7	0,44	377
Gurlan	148,9	0,44	338
Qo'shko'pir	172,9	0,54	320
Urganch	200,2	0,45	445
Hazorasp	194,6	0,13	1497
Tuproqqal'a	55,5	1,93	29
Xonqa	187,3	0,43	436
Xiva	146,4	0,43	340
Shovot	170,8	0,46	371
Yangiariq	116,6	0,40	292
Yangibozor	87,7	0,34	258

Aholi zichligi. 2020 yil yanvar-sentyabr oylarida viloyat bo'yicha aholi zichligi 1 kv.km. ga 311 kishiga to'g'ri keladi, shahar va tumanlar kesimida zich joylashgan hududlar Urganch shahrida 4820 kishi, Xiva shahrida 3097 kishini tashkil qilsa va aksincha, Yangiariq tumanida 292 kishi va Yangibozor tumanida 258 kishiga to'g'ri keladi.