

## VI. KORXONA VA TASHKILOTLARNING MOLIYAVIY NATIJALARI

**Foyda.** Hisobot ma'lumotlariga ko'ra, 2021- yilning yanvar-may oylarida iqtisodiyot tarmoqlarida korxona va tashkilotlar tomonidan - 181,5 mlrd. so'm miqdorda yakuniy moliyaviy natija olindi.

### 2021- yilning yanvar - may oylarida iqtisodiy faoliyat turlari bo'yicha yakuniy moliyaviy natijalari

	<i>Foyda, zarar (-), mlrd. so'm</i>	<i>2020- yilning yanvar-may oylariga nisbatan % da</i>
<b>Jami</b>	<b>181,5</b>	<b>2,0 m.</b>
Tog'-kon sanoati va ochiq konlarni ishlash	-	-
Ishlab chiqaradigan sanoat	150,6	2,2 m.
Elektr, gaz, bug' bilan ta'minlash va havoni konditsiyalash	-0,1	-1,43
Qurilish	2,2	125,6
Savdo	9,4	96,3
Tashish va saqlash	13,2	-36,0
Yashash va ovqatlanish bo'yicha xizmatlar	-	-
Axborot va aloqa	-	-
Moliyaviy va sug'urta faoliyati	-	-
Ko'chmas mulk bilan operatsiyalar	-	79,0
Professional, ilmiy va texnik faoliyat	-	-
Boshqarish bo'yicha faoliyat va yordamchi xizmatlar ko'rsatish	7,6	3,0m
Sog'liqni saqlash va ijtimoiy xizmatlar ko'rsatish	0,001	75,0
Boshqalar	-	

<sup>1)</sup> Byudjet va boshqa notijorat tashkilotlar, mahsulot ishlab chiqaruvchi qishloq xo'jalik korxonalari, fermer va dehqon xo'jaliklari, sug'urta tashkilotlari, banklar, kichik korxonalar va mikrofirmalarsiz.

**2021- yilning yanvar- may oylarida hududlar kesimida  
yakuniy moliyaviy natijalari**

	<i>Foyda, zarar (-), mlrd. so‘m</i>	<i>2020- yilning yanvar-may oylariga nisbatan % da</i>
<b>Xorazm viloyati</b>	<b>181,5</b>	<b>2,1m.</b>
Urganch shahar	21,0	133,8
Xiva shahar	0,2	24,6
<i>tumanlar;</i>		
Bog‘ot	0,5	41,4
Gurlan	48,6	6,8 m.
Qo‘shko‘pir	12,0	0,6
Urganch	10,3	-27,6
Hazorasp	0,7	62,4
Tuproqqal’a	20,7	78,3
Xonqa	12,8	0,5 m.
Xiva	1,0	-
Shovot	47,9	2,0 m.
Yangiariq	5,0	0,5 m.
Yangibozor	0,8	102,2

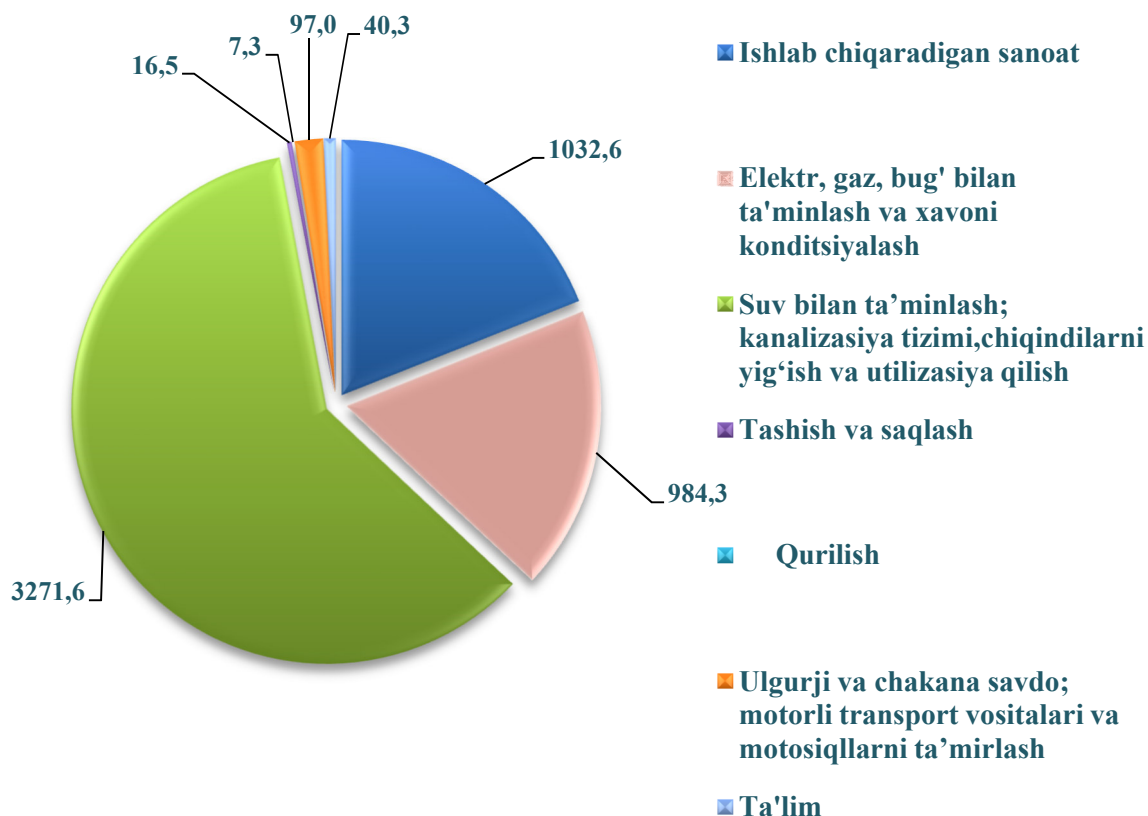
Hududlar kesimida foydaning asosiy qismi Gurlan tumani – 48,6 mlrd. so‘m (jami foydaning 26,8 %), Shovot shahri – 47,9 mlrd. so‘m (26,4%), va Tuproqqal’a tumani – 20,7 mlrd. so‘m (17,5 %)ga to‘g‘ri keladi.

**Zararlar.** 2021- yilning yanvar-may oylarida 9 ta korxona va tashkilotlar 5,4 mlrd. so‘m zararga yo‘l qo‘ydi. Zararning asosiy qismi tashish va saqlash -0,02 mlrd. so‘m, ishlab chiqaradigan sanoat 1,0 mlrd. so‘m, elektr, gaz, bug‘ bilan ta‘minlash va havoni konditsiyalash 0,2mlrd. so‘m, ulgurji va chakana savdo; motorli transport vositalari va mototsikllarni ta‘mirlash 0,01 mlrd.so‘mga to‘g‘ri keladi.

**2021- yilning yanvar-may oylarida iqtisodiy faoliyat turlari bo'yicha zarar ko'rgan  
korxona va tashkilotlarning moliyaviy natijalari**

	<i>Korxonalar soni</i>	<i>Zarar summasi</i>	
		<i>mln. so'm</i>	<i>Jamiga nisbatan % da</i>
<b>Jami</b>	<b>9</b>	<b>5449,6</b>	<b>100,0</b>
Ishlab chiqaradigan sanoat	1	1032,6	18,9
Elektr, gaz, bug' bilan ta'minlash va havoni konditsiyalash	2	984,3	18,1
Suv bilan ta'minlash; kanalizasiya tizimi, chiqindilarni yig'ish va utilizasiya qilish	1	3271,6	60,1
Tashish va saqlash	1	16,5	0,3
Qurilish	1	7,3	0,1
Ulgurji va chakana savdo; motorli transport vositalari va motosiqlarni ta'mirlash	2	97,0	1,8
Ta'lim	1	40,3	0,7

**2021- yilning yanvar-may oylarida iqtisodiy faoliyat turlari bo'yicha zarar ko'rgan korxona va tashkilotlarning moliyaviy natijalari**



**2021- yilning yanvar-may oylarida hududlar kesimida zarar ko'rgan korxona va tashkilotlarning moliyaviy natijalari**

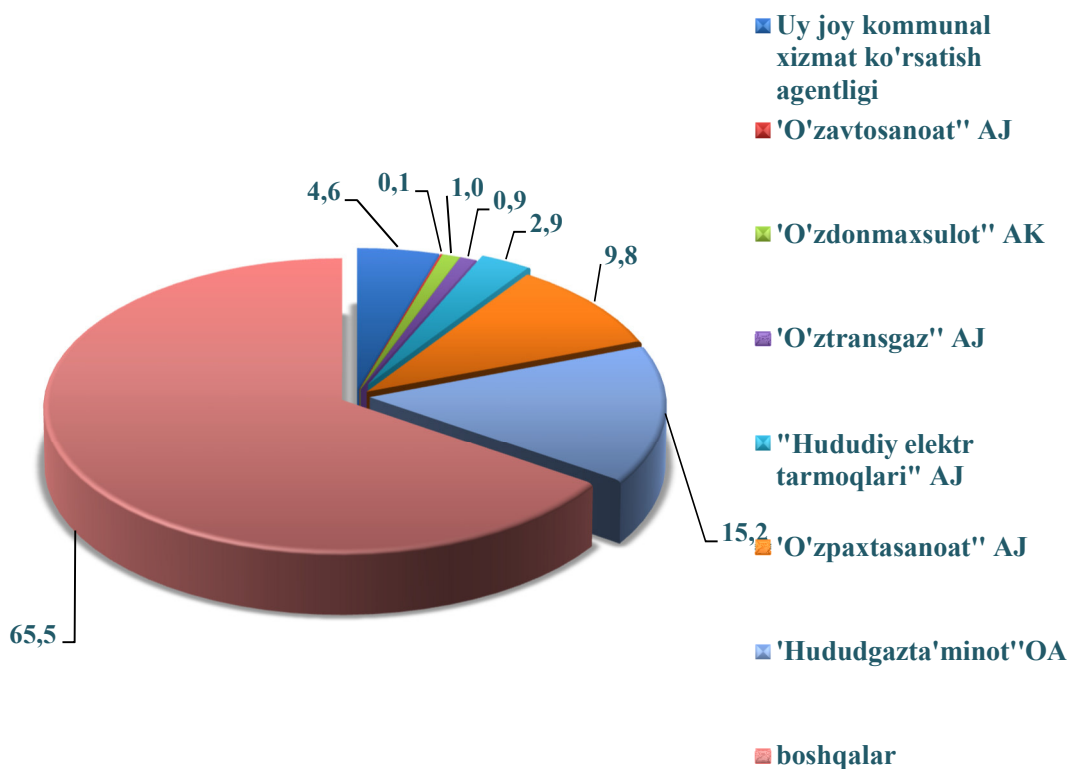
	<i>Korxonalar soni</i>	<i>Zarar ko'rgan korxonalarning ulushi, % da</i>	<i>Zarar summasi, mln. so'm</i>
<b>Xorazm viloyati</b>	<b>9</b>	<b>100,0</b>	<b>5449,6</b>
Urganch shahar	7	80,3	4376,7
Urganch tumani	1	18,9	1032,6
Bog'ot tumani	1	0,8	40,3

2021- yil 1- iyun holatiga zarar ko'rgan korxona va tashkilotlari Urganch shahri, Bog'ot tumani, Urganch tumanlariga to'g'ri kelmoqda.

## Korxona va tashkilotlarning debitorlik va kreditorlik qarzdorligi holati<sup>1)</sup>

2021- yil 1 - iyun holatiga debitor qarzdorlikning umumiy hajmi 1550,1 mlrd. soʻmni tashkil qildi, shundan muddati oʻtgan – 28,5 mlrd. soʻm yoki jami qarzdorlikning 1,8 % ini tashkil qildi. Muddati oʻtgan debitor qarzdorlik 2020- yilning 1- iyuniga nisbatan solishtirilganda 4,3 % oshgan.

### 2021- yil 1-iyun holatiga vazirlik va idoralarning debitor qarzdorligi (jamiga nisbatan % da)



Eng koʻp debitor qarzdorlik “Oʻzmetgaz” AJ korxonalari – 152,2 mlrd. soʻm (viloyat boʻyicha jami qarzdorlikdan 9,8 foiz), "Hududiy elektr tarmoqlari" AJ – 45,5 mlrd. soʻm (2,9 foiz), Oʻzbekiston Respublikasi uy-joy kommunal xizmat koʻrsatish vazirligi – 71,5 mlrd. soʻm (4,6 foiz), "Oʻzdonmahsulot" AK – 14,6 mlrd. soʻm (0,9 foiz), “Oʻztransgaz” AJ – 13,7 mlrd. soʻm (1,0 foiz), "Oʻzbekneftgaz" AJ – 11,6 mlrd. soʻm (0,7 foiz) kuzatilmoqda.

<sup>1)</sup> Byudjet va boshqa notijorat tashkilotlar, maxsulot ishlab chiqarivchi qishloq xoʻjaligi korxonalari, fermer va dexqon xoʻjaliklari, sugʻurta tashkilotlari, banklar, kichik korxonalar va mikrofirmalarsiz.

**2021- yilning yanvar-may oylarida hududlar kesimida  
yakuniy debitor qarzdorlik natijalari**

	<i>Debitor qarzdorlik (-), mlrd. so'm</i>	<i>2020- yilning yanvar-may oylariga nisbatan % da</i>
<b>Xorazm viloyati</b>	<b>1550,1</b>	<b>120,0</b>
Urganch shahar	607,8	93,6
Xiva shahar	0,3	3,9
<i>tumanlar;</i>		
Bog'ot	42,5	11,6
Gurlan	156,8	7,0
Qo'shko'pir	32,8	1,6
Urganch	207,3	3,8
Hazorasp	21,1	58,7
Tuproqqal'a	89,5	4,6
Xonqa	98,1	79,1
Xiva	7,2	7,3
Shovot	215,3	8,6
Yangiariq	63,4	2,5
Yangibozor	7,9	3,8 m.

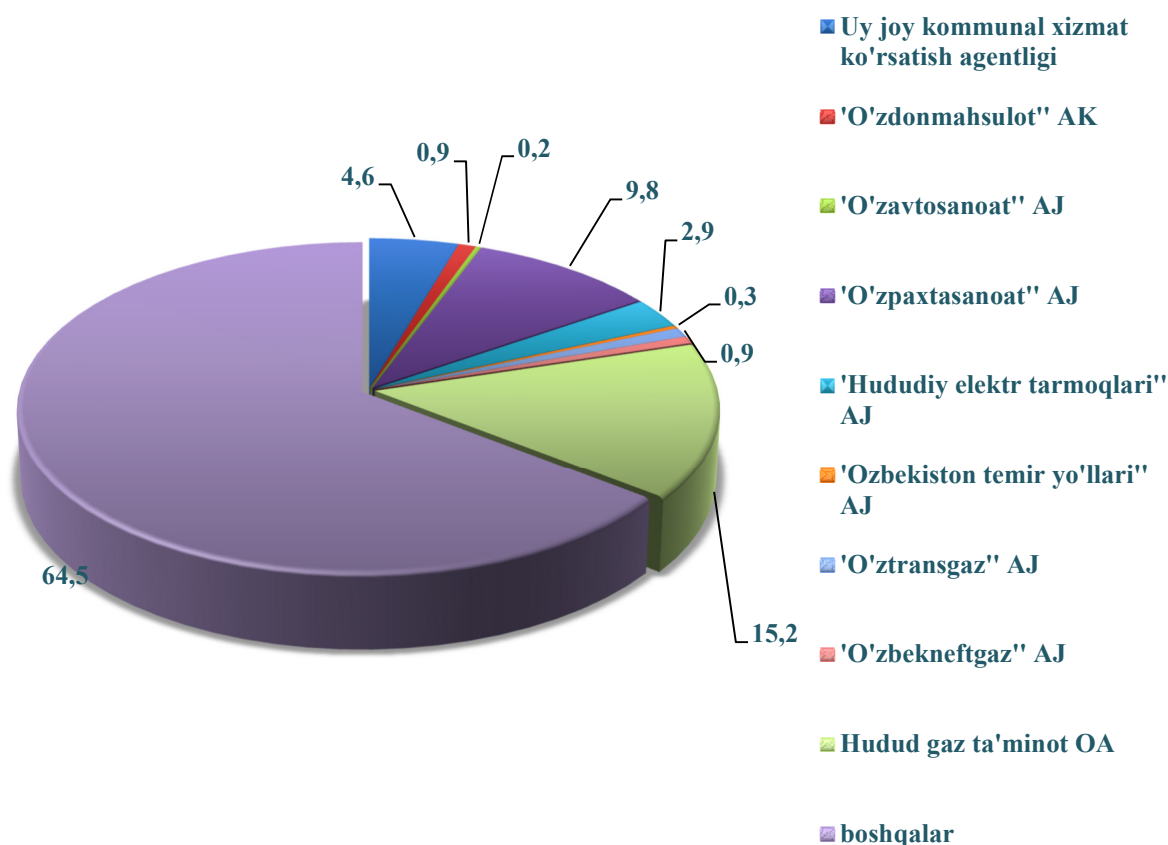
Hududlar kesimida debitor qarzdorlik asosiy qismi Urganch shahri- (607,8 mlrd. so'm jami debitor qarzdorlikning 39,2%) ga to'g'ri keladi.

Shovot tumani – 215,3 mlrd. so'm (13,9 %) va Urganch tumani– 207,3 mlrd. so'm ( 13,4%) ga to'g'ri keladi.

## Korxona va tashkilotlarning kreditorlik qarzdorligi holati<sup>1)</sup>

2021- yil 1-iyun holatiga kreditor qarzdorlikning umumiy xajmi 1351,5 mlrd. soʻmni tashkil qildi, shundan muddati oʻtgan – 0,3 mlrd. soʻm yoki jami qarzdorlikning 0,02 % ini tashkil qildi. Muddati oʻtgan kreditor qarzdorlik 2020- yilning 1-iyuniga nisbatan solishtirilganda 14,3 % kamaygan.

### 2021 - yil 1- iyun holatiga vazirlik va idoralarning kreditor qarzdorligi (jamiga nisbatan foizda)



Eng koʻp kreditor qarzdorlik "Hududiy elektr tarmoqlari" AJ – 156,2 mlrd. soʻm (viloyat boʻyicha jami qarzdorlikdan 11,6 foiz), "Oʻzdonmahsulot" AK – 0,6 mlrd. soʻm (0,04 foiz), Oʻzbekiston Respublikasi Uy-joy kommunal xizmat koʻrsatish vazirligi – 60,9 mlrd. soʻm (4,5 foiz), "Oʻzpaxtasanoat" AJ – 24,9 mlrd. soʻm (1,8 foiz), "Oʻzbekneftgaz" AJ– 10,4 mlrd. soʻm (0,8 foiz) kuzatilmoqda.

<sup>1)</sup> Byudjet va boshqa notijorat tashkilotlar, maxsulot ishlab chiqaruvchi qishloq xo'jaligi korxonalari, fermer va dexqon xo'jaliuklari, sug'urta tashkilotlari, banklar, kichik korxonalar va mikrofirmalarsiz.

**2021-yilning yanvar-may oylarida hududlar kesimida  
yakuniy kreditor qarzdorlik natijalari**

	<i>kreditor qarzdorlik (-), mlrd. so‘m</i>	<i>2020- yilning yanvar-may oylariga nisbatan % da</i>
<b>Xorazm viloyati</b>	<b>1351,5</b>	<b>110,1</b>
Urganch shahar	536,6	146,7
Xiva shahar	98,0	9,2
<i>tumanlar;</i>		
Bog‘ot	58,3	27,4
Gurlan	52,6	5,2
Qo‘shko‘pir	20,3	175,2
Urganch	302,4	181,9
Hazorasp	20,0	16,7
Tuproqqal’a	115,5	2,1
Xonqa	58,9	65,5
Xiva	8,2	88,5
Shovot	145,7	48,7
Yangiariq	17,4	17,7
Yangibozor	15,5	6,7 m.

Hududlar kesimida kreditor qarzdorlik asosiy qismi Urganch shahri - 536,6 mlrd. so‘m (jami debitor qarzdorlikning 39,7 %), Urganch tumani – 302,4 mlrd. so‘m (22,4 %) va Shovot tumani – 145,7 mlrd. so‘m (10,8 %) ga to‘g‘ri keladi.