

## XII. DEMOGRAFIK HOLAT

Dastlabki ma'lumotlarga ko'ra, 2021- yilning 1- iyul holatiga viloyatda doimiy aholi soni 1 904,3 ming kishini tashkil qildi va yil boshidan 11,0 ming kishiga yoki 0,6 foizga ko'paydi.

### Doimiy aholi soni

(2021- yil 1- iyul holatiga, ming kishi hisobida)

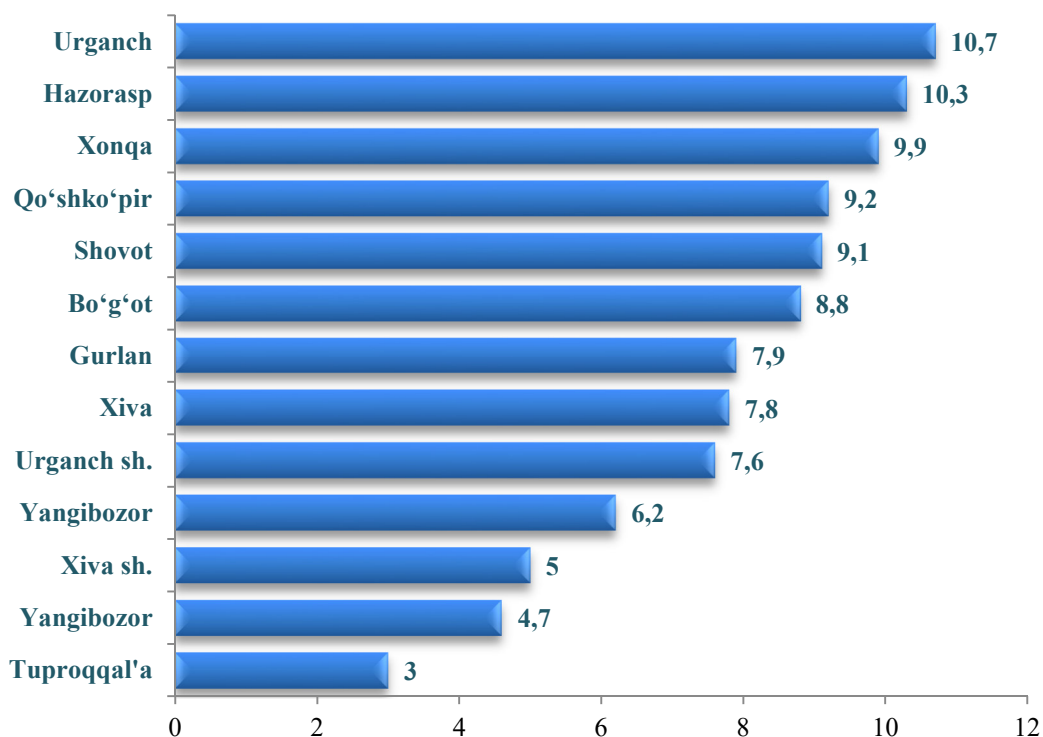
Shahar va tumanlar	Jami aholi <sup>1)</sup>	shu jumladan:	
		shahar aholisi <sup>1)</sup>	qishloq aholisi <sup>1)</sup>
<b>Viloyat bo'yicha:</b>	<b>1904,3</b>	<b>630,2</b>	<b>1274,1</b>
<i>shaharlar:</i>			
Urganch sh.	145,5	145,5	-
Xiva sh.	94,3	94,3	-
<i>tumanlar:</i>			
Bog'ot	167,6	29,3	138,3
Gurlan	150,3	64,1	86,2
Qo'shko'pir	174,4	44,6	129,8
Urganch	203,1	27,9	175,2
Hazorasp	196,3	28,9	167,4
Tuproqqal'a	56,5	24,9	31,6
Xonqa	189,4	65,1	124,3
Xiva	148,0	16,6	131,4
Shovot	172,6	44,7	127,9
Yangiariq	117,8	28,0	89,8
Yangibozor	88,5	16,3	72,2

<sup>1)</sup>dastlabki ma'lumot

Xorazm viloyati shahar va tumanlari kesimida 2021- yil 1- iyul holatiga eng ko‘p aholi soni Urganch tumanida 203,1 ming kishini (viloyat aholi sonidagi ulushi 10,7 foiz), Hazorasp tumanida 196,3 ming kishini (10,3 foiz), Xonqa tumanida 189,4 ming kishini (9,9 foiz) va Qo‘shko‘pir tumanida 174,4 ming kishini (9,2 foiz) tashkil etdi.

#### **Hududlar kesimida doimiy aholi sonining taqsimlanishi**

*(2021- yil 1- iyul holatiga jami aholiga nisbatan, foizda)*



2021 - yilning 1-iyul holatiga viloyatda shaharda yashovchi doimiy aholi soni 630,2 ming kishini yoki viloyat doimiy aholi sonining 33,1 foizini, qishloq joylarida yashovchi doimiy aholi soni esa 1274,1 ming kishini yoki viloyat doimiy aholi sonining 66,9 foizini tashkil qildi.

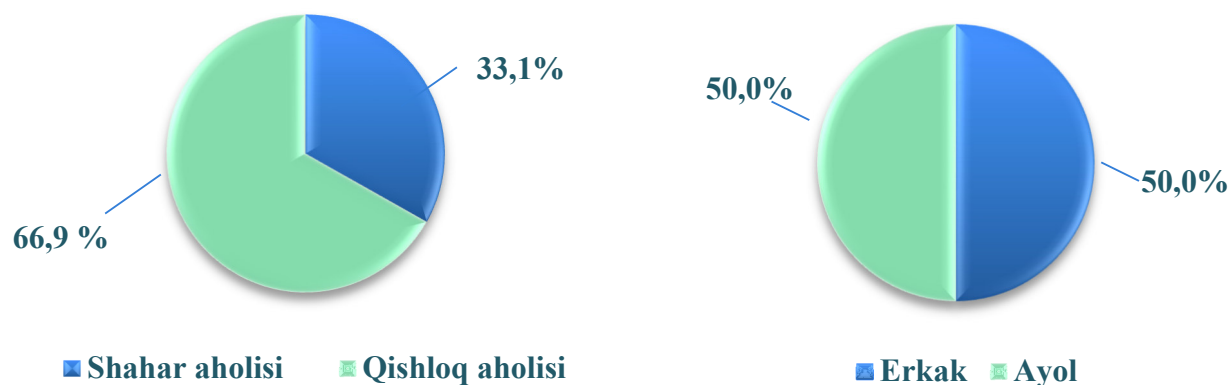
**Tug‘ilish.** 2021 - yilning yanvar-iyun oylarida tug‘ilganlar soni 16 548 kishini tashkil qildi va 2020- yilning shu davriga (15867 kishi) nisbatan 681 taga ko‘paydi. Tug‘ilish koeffitsienti mos ravishda 17,6 promilleni tashkil qildi va 2020- yilning shu davriga (17,1 promille) nisbatan 0,5 promillega ko‘paydi.

**Doimiy aholi soni**  
(2021 - yil 1 - iyul holatiga, ming kishi)

	<i>Jami aholi soni</i>	<i>shu jumladan:</i>		<i>Jami aholi sonidan:</i>	
		<i>erkaklar</i>	<i>ayollar</i>	<i>Shahar aholisi</i>	<i>Qishloq aholisi</i>
<b>Viloyat bo'yicha:</b>	<b>1 904,3</b>	<b>952,4</b>	<b>951,9</b>	<b>630,2</b>	<b>1 274,1</b>
<i>shaharlar:</i>					
Urganch sh.	145,5	73,2	72,3	145,5	-
Xiva sh.	94,3	46,7	47,6	94,3	-
<i>tumanlar:</i>					
Bog'ot	167,6	82,9	84,7	29,3	138,3
Gurlan	150,3	76,1	74,2	64,1	86,2
Qo'shko'pir	174,4	87,9	86,5	44,6	129,8
Urganch	203,1	101,7	102,4	27,9	175,2
Hazorasp	196,3	98,0	98,3	28,9	167,4
Tuproqqal'a	56,5	27,8	28,7	24,9	31,6
Xonqa	189,4	95,6	93,8	65,1	124,3
Xiva	148,0	73,6	74,4	16,6	131,4
Shovot	172,6	86,2	86,4	44,7	127,9
Yangiariq	117,8	59,5	58,3	28,0	89,8
Yangibozor	88,5	44,2	44,3	16,3	72,2

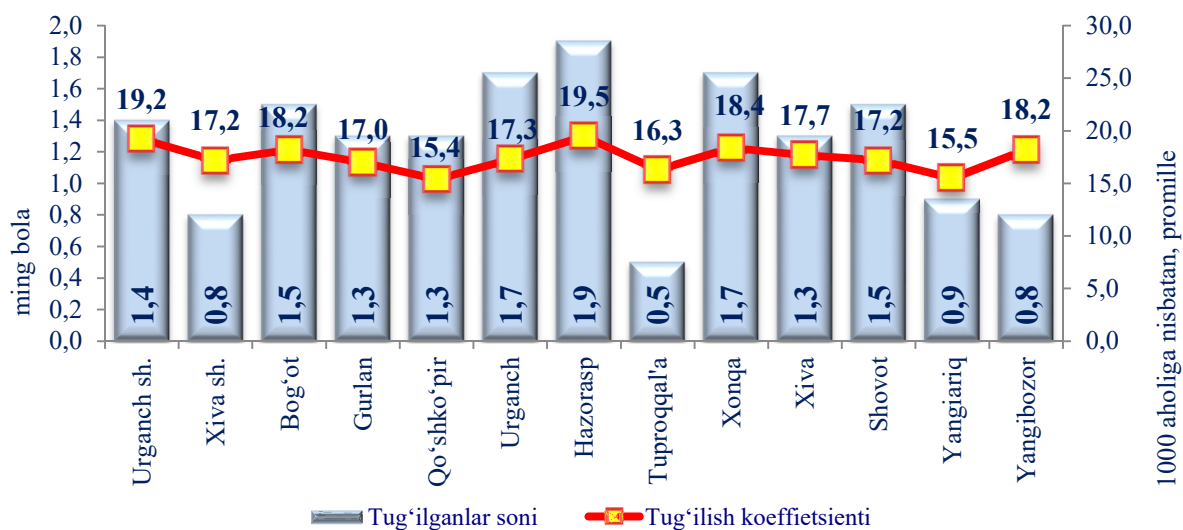
### Doimiy aholi soni shahar, qishloq kesimida (foizda)

### Doimiy aholi soni erkak, ayol kesimida (foizda)



### Hududlar kesimida tug'ilganlar soni va koeffitsienti

(2021- yil yanvar–iyun oylari)



Tug'ilish koeffitsientining 2020- yilning mos davriga nisbatan ko'payishi Qo'shko'pir (13,9 promilledan 15,4 promillega), Hazorasp (15,4 promilledan 19,5 promillega), Xonqa (17,5 promilledan 18,4 promillega), Xiva (13,7 promilledan 17,7 promillega), Shovot (15,9 promilledan 17,2) tumanlarida kuzatildi.

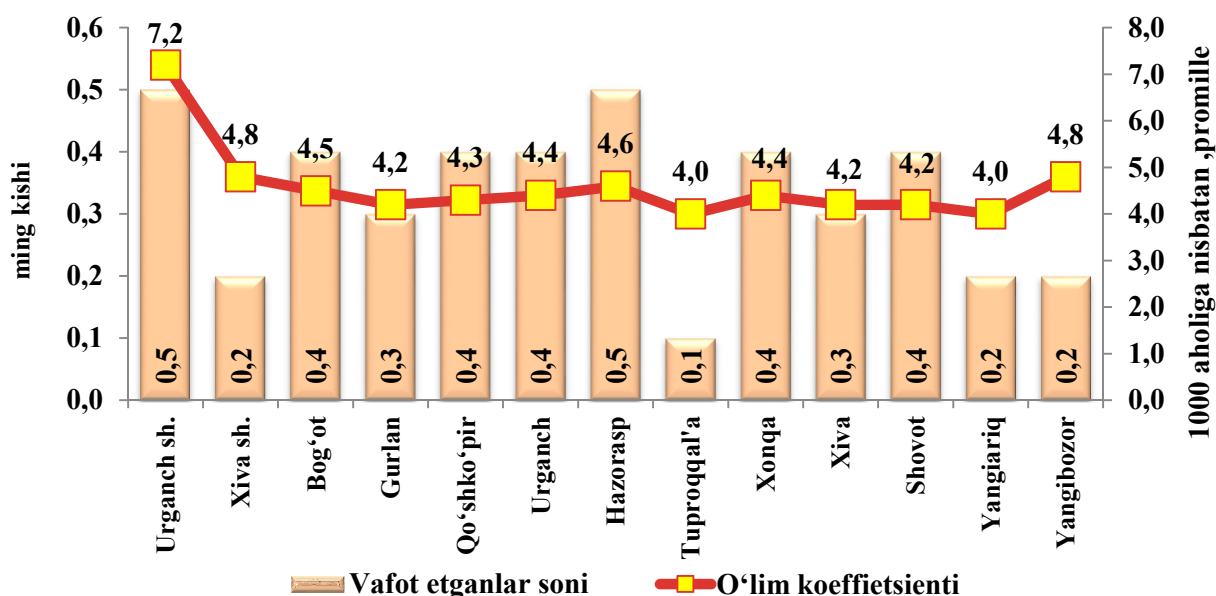
**Aholining tabiiy harakati koeffitsientlari**  
(1- iyul holatiga, 1000 aholi soniga nisbatan)

	<i>Tugʻilganlar</i>		<i>Oʻlganlar</i>		<i>Tabiiy oʻsish</i>	
	<i>2020- y.</i>	<i>2021- y.<sup>1)</sup></i>	<i>2020- y.</i>	<i>2021- y.<sup>1)</sup></i>	<i>2020- y.</i>	<i>2021- y.<sup>1)</sup></i>
<b>Viloyat boʻyicha:</b>	<b>17,1</b>	<b>17,6</b>	<b>4,2</b>	<b>4,6</b>	<b>12,9</b>	<b>13,0</b>
<i>shaharlar:</i>						
Urganch sh.	19,2	19,2	6,0	7,2	13,2	12,0
Xiva sh.	13,0	17,2	3,8	4,8	9,2	12,4
<i>tumanlar:</i>						
Bogʻot	18,5	18,2	3,8	4,5	14,7	13,7
Gurlan	18,6	17,0	4,5	4,2	14,1	12,8
Qoʻshkoʻpir	13,9	15,4	4,2	4,3	9,7	11,1
Urganch	17,8	17,3	3,9	4,4	13,9	12,9
Hazorasp	15,4	19,5	3,2	4,6	12,2	14,9
Tuproqqalʼa		16,3		4,0		12,3
Xonqa	17,5	18,4	3,8	4,4	13,7	14,0
Xiva	13,7	17,7	3,9	4,2	9,9	13,5
Shovot	15,9	17,2	4,2	4,2	11,7	13,0
Yangiariq	15,8	15,5	3,9	4	11,9	11,5
Yangibozor	18,0	18,2	4,3	4,8	13,7	13,4

***Viloyat boʻyicha 2021- yil yanvar-iyun oylarida eng koʻp tugʻilish Urganch va Hazorasp tumanlarida qayd etilganligi kuzatildi.***

<sup>1)</sup>dastlabki maʼlumot

### Hududlar kesimida vafot etganlar soni va koeffitsienti (2021- yil yanvar–iyun)



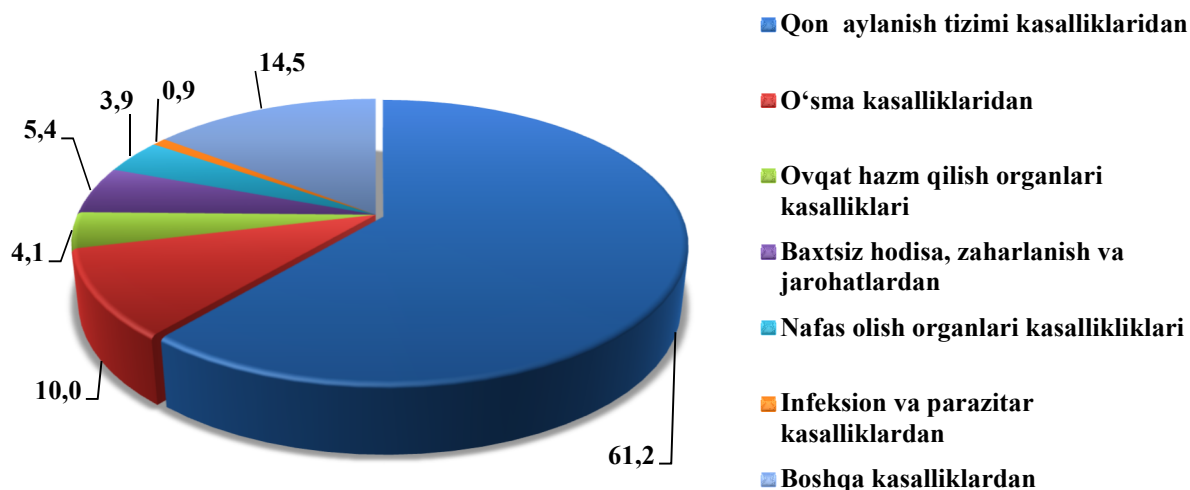
O'lim koeffitsientining 2020- yilning mos davriga nisbatan sezilarli darajada ko'payishi Urganch shahrida (6,0 promilledan 7,2 promillega), Bog'ot tumanida (3,8 promilledan 4,5 promillega), Urganch tumanida (3,9 promilledan 4,4 promillega), Hazorasp (3,2 promilledan 4,6 promillega), Xonqa tumanlarida (3,8 promilledan 4,4 promillega) kuzatildi.

***Viloyat bo'yicha 2021- yil yanvar-iyun oylarida eng ko'p vafot etganlar Urganch shahar va Hazorasp tumanida qayd etilganligi kuzatildi.***

**O'lim darajasi.** 2021- yilning yanvar-iyun oylarida o'lganlar soni 4 324 kishini tashkil qildi va 2020- yilning shu davriga (3 918 kishi) nisbatan 406 taga ko'paydi. Mos ravishda o'lim koeffitsienti 4,6 promilleni (2020- yil yanvar-iyun oylarida 4,2 promille) tashkil qildi.

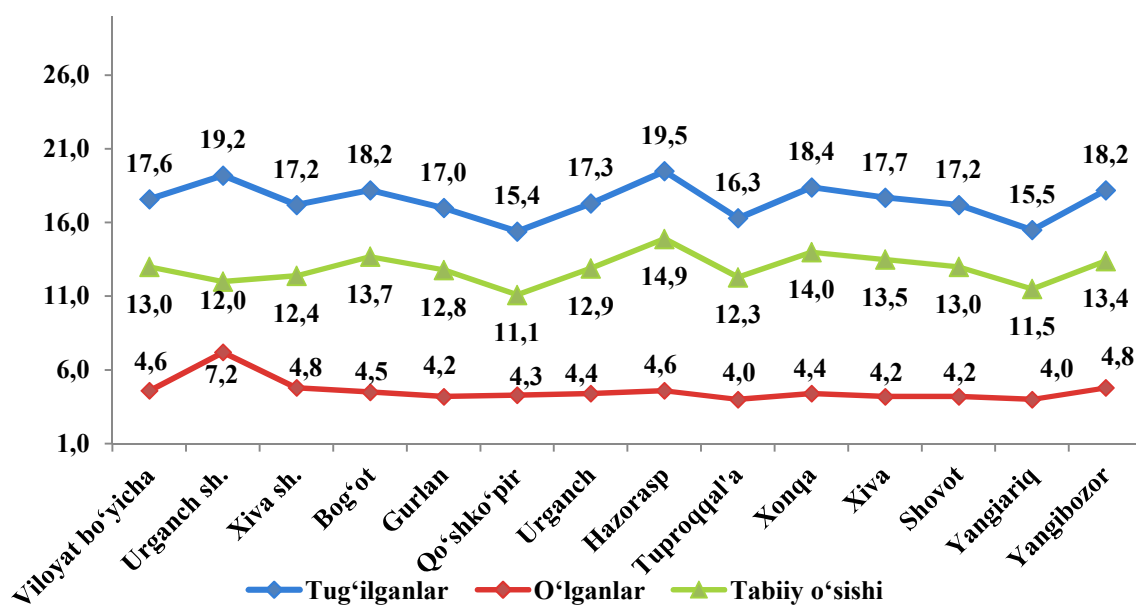
O'lganlarning umumiy sonidan 61,2 foizi qon aylanish tizimi kasalliklaridan, 10,0 foizi – o'sma kasalliklaridan, 5,4 foizi – baxtsiz hodisa, zaharlanish va jarohatlardan, 4,1 foizi – ovqat hazm qilish organlari kasalliklaridan, 3,9 foizi – nafas olish organlari kasallikliklaridan, 0,9 foizi infeksiyon va parazitlar kasalliklaridan va 14,5 foizi boshqa kasalliklardan vafot etgan.

Dastlabki ma'lumotlarga ko'ra, 2021- yilning yanvar-iyun oylarida bir yoshga to'lmagan 273 ta bolalar o'limi kuzatildi. Bolalar o'limi koeffitsienti 1000 tug'ilgan bolalarga nisbatan 13,1 promilleni (o'tgan yilning shu davrida 15,3 promille) tashkil qildi.



Bir yoshgacha o'lgan bolalarning umumiy sonidan 70,7 foizi perinatal davrda yuzaga keladigan holatlardan, 8,8 foizi – nafas olish organlari kasalliklaridan, 12,1 foizi – tug'ma anomaliyalardan, 6,2 foizi infeksiya va parazitari kasalliklardan, 0,4 foizi – baxtsiz hodisa.zaharlanish va jarohatlardan va 1,8 foizi boshqa kasalliklardan vafot etgan.

### Aholining tabiiy harakati 2021- y. yanvar-iyun oylarida (har 1000 kishiga nisbatan)



## Aholining tabiiy harakati

(1- iyun holatiga, 1000 aholi soniga nisbatan)

	<i>kishi</i>			<i>har 1000 kishiga</i>	
	<i>2020 - y.</i>	<i>2021- y.<sup>1)</sup></i>	<i>o‘shish, kamayish</i>	<i>2020- y.</i>	<i>2021- y.<sup>1)</sup></i>
Tug‘ilganlar	15867	16548	681	17,1	17,6
O‘lganlar	3918	4324	406	4,2	4,6
Tabiiy o‘shish	11949	12224	275	12,9	13,0
Bir yoshgacha o‘lganlar	280	273	-7	15,3	13,1
Nikohlar soni	6000	7714	1714	6,4	8,2
Ajralishlar soni	497	753	256	0,5	0,8

**Nikohlar va ajralishlar.** 2021- yilning yanvar-iyun oylarida FHDYo organlarida 7 714 ta nikohlar va 753 ta ajralishlar ro‘yxatga olindi. Ming aholiga nisbatan 8,2 ta nikoh (2020- yilning tegishli davrida 6,4 ta) va 0,8 ta ajralishlar (2020- yilning tegishli davrida 0,5 ga) to‘g‘ri keladi.

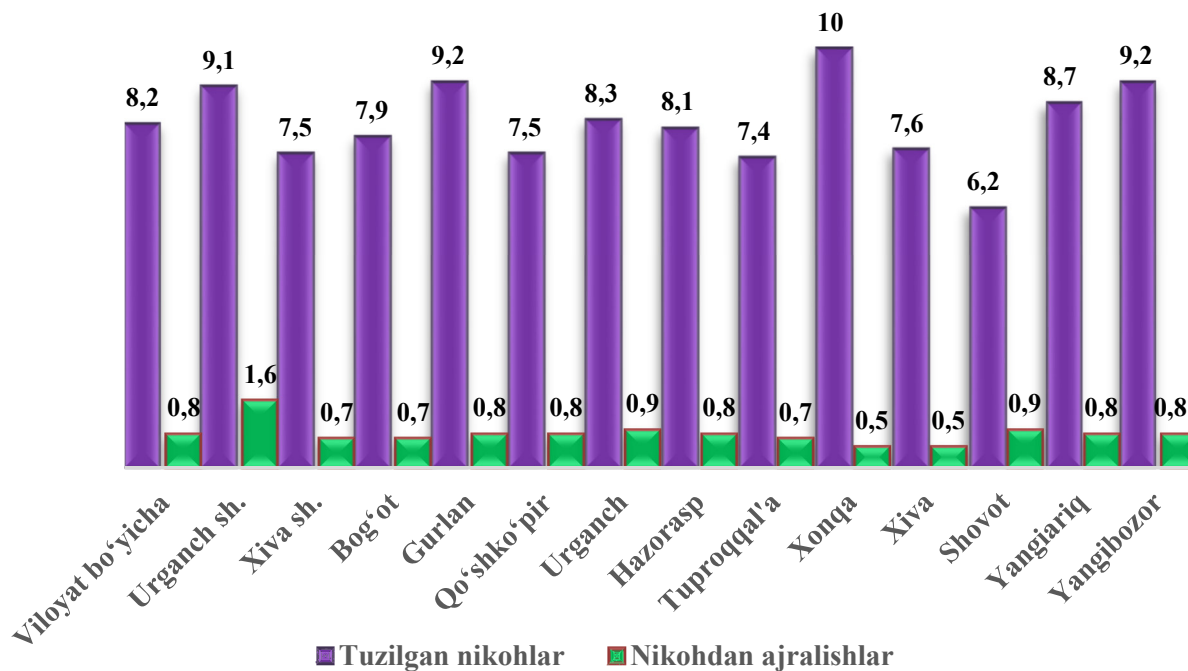
<sup>1)</sup> dastlabki ma’lumot

**Tuzilgan nikohlar va nikohdan ajralishlar soni**  
(yanvar-iyun oylarida, 1000 aholi soniga nisbatan)

	<i>Tuzilgan nikohlar</i>		<i>Nikohdan ajralishlar</i>	
	<i>2020- y.</i>	<i>2021 - y.<sup>1)</sup></i>	<i>2020- y.</i>	<i>2021 - y.<sup>1)</sup></i>
<b>Viloyat bo'yicha:</b>	<b>6,4</b>	<b>8,2</b>	<b>0,5</b>	<b>0,8</b>
<i>shaharlar:</i>				
Urganch sh.	5,3	9,1	1,3	1,6
Xiva sh.	6,9	7,5	0,5	0,7
<i>tumanlar:</i>				
Bog'ot	6,9	7,9	0,4	0,7
Gurlan	7,8	9,2	0,5	0,8
Qo'shko'pir	8,1	7,5	0,5	0,8
Urganch	4,9	8,3	0,7	0,9
Hazorasp	4,8	8,1	0,4	0,8
Tuproqqal'a		7,4		0,7
Xonqa	6,2	10	0,4	0,5
Xiva	6,6	7,6	0,4	0,5
Shovot	6,4	6,2	0,4	0,9
Yangiariq	6,4	8,7	0,4	0,8
Yangibozor	6,2	9,2	0,5	0,8

## 2021- yil yanvar-iyun holatiga nikoh va ajrim koeffitsienti

(har 1000 aholiga, promille)



Tuzilgan nikohlar sonining ko'payishi Urganch shahrida (5,3 dan 9,1 promillega), Gurlan (7,8 dan 9,2 promillega), Urganch (4,9 dan 8,3 promillega), Xonqa (6,2 dan 10,0 promillega) tumanlarida kuzatildi. Viloyatda nikohdan ajralishlar sonini 2020- yilning tegishli davriga nisbatan Shovot tumanida 0,5 promillega, Yangiariq tumanida 0,4 promillega, Bog'ot, Gurlan va Qo'shko'pir tumanlarida 0,3 promillega ko'payishi kuzatildi.

**Migratsiya.** Dastlabki ma'lumotlarga ko'ra, 2021- yilning yanvar-iyun oylarida viloyat bo'yicha ko'chib kelganlar soni 6 420 kishini, shu davr mobaynida ko'chib ketganlar soni esa 7 626 kishini tashkil qildi. Migratsiya qoldig'i minus-1 206 kishiga (2020- yilning shu davrida minus 1 794 kishi) teng bo'ldi.

Eng katta minus qoldiqlar Hazorasp tumanida (minus 1453), Xiva tumanida (minus 418), Qo'shko'pir tumanida (minus 277) kuzatildi.

### Shahar va tumanlar kesimida aholining migratsiyasi

	2020 - yil yanvar-iyun			2021- yil yanvar-iyun		
	<i>Ko'chib kelganlar</i>	<i>Ko'chib ketganlar</i>	<i>Migratsiya saldosi</i>	<i>Ko'chib kelganlar</i>	<i>Ko'chib ketganlar</i>	<i>Migratsiya saldosi</i>
<b>Viloyat bo'yicha:</b>	<b>2279</b>	<b>4073</b>	<b>-1794</b>	<b>6420</b>	<b>7626</b>	<b>-1206</b>
<i>shaharlar:</i>						
Urganch sh.	608	902	-294	1122	1431	-309
Xiva sh.	34	114	-80	699	331	368
<i>tumanlar:</i>						
Bog'ot	55	191	-136	168	232	-64
Gurlan	94	307	-213	139	298	-159
Qo'shko'pir	147	368	-221	197	474	-277
Urganch	763	478	285	1417	837	580
Hazorasp	40	384	-344	117	1570	-1453
Tuproqqal'a	61	168	-107	1444	344	1100
Xonqa	129	271	-142	205	375	-170
Xiva	110	179	-69	441	859	-418
Shovot	89	326	-237	182	440	-258
Yangiariq	111	211	-100	158	222	-64
Yangibozor	38	174	-136	131	213	-82

**2021- yil yanvar-iyun holatiga aholi zichligi**

	<i>Doimiy aholi soni</i>	<i>Yer maydoni ming kv.km</i>	<i>Aholi zichligi, kishi</i>
<b>Viloyat bo'yicha jami</b>	<b>1904,3</b>	<b>6,05</b>	<b>315</b>
<i>shaharlar:</i>			
Urganch sh.	145,5	0,03	4850
Xiva sh.	94,3	0,03	3143
<i>tumanlar:</i>			
Bog'ot	167,6	0,44	381
Gurlan	150,3	0,44	342
Qo'shko'pir	174,4	0,54	396
Urganch	203,1	0,45	376
Hazorasp	196,3	0,13	436
Tuproqqal'a	56,5	1,93	435
Xonqa	189,4	0,43	98
Xiva	148,0	0,43	344
Shovot	172,6	0,46	401
Yangiariq	117,8	0,40	256
Yangibozor	88,5	0,34	221

**Aholi zichligi.** 2021- yil yanvar-iyun oylarida viloyat bo'yicha aholi zichligi 1 kv.km. ga 315 kishiga to'g'ri keladi, shahar va tumanlar kesimida zich joylashgan hududlar Urganch shahrida 4 850 kishi, Xiva shahrida 3 143 kishini tashkil qilsa va aksincha, Yangiariq tumanida 256 kishi va Yangibozor tumanida 221 kishiga to'g'ri keldi.