

## X. ISTE'MOL BOZORI

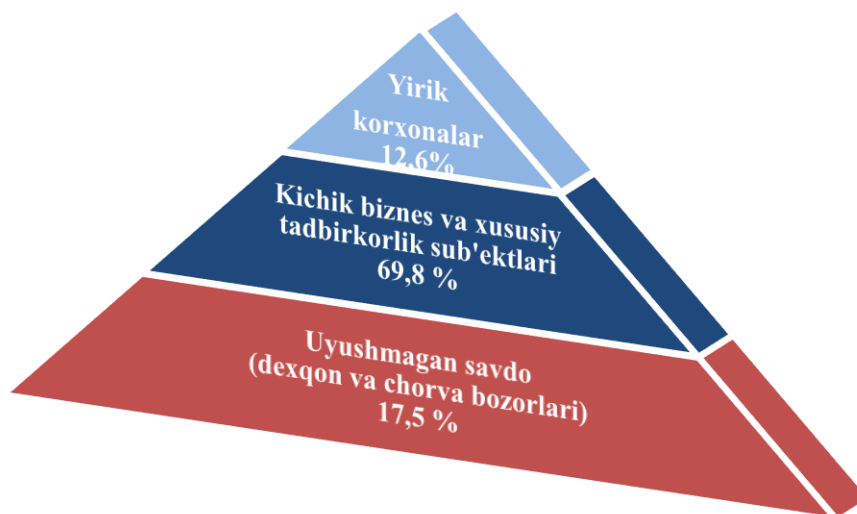
2021- yilning yanvar–sentabr oylarida chakana savdo tovar aylanmasi 7066,8 mlrd. soʻmni yoki 2020- yilning shu davriga nisbatan 108,1 % ni tashkil qildi.

Yirik korxonalarning chakana savdo tovar aylanmasi 21,9 % ga kamayib, 892,9 mlrd.soʻmni va umumiy chakana savdo tovar aylanmasidagi ulushi 12,6 % ni tashkil qildi.

Kichik biznes va xususiy tadbirkorlik subyektlarining tovar aylanmasi 8,7 % ga oʻsib, 4934,2 mlrd. soʻmga etdi, umumiy chakana savdo tovar aylanmasidagi ulushi esa 69,8 % ni tashkil qildi.

Umumiy tovar aylanmasi hajmining 1239,7 mlrd. soʻmi uyushmagan savdo (dehqon va chorva bozorlari) hisobiga toʻgʻri keldi va oʻsish surʼati 2020- yilning shu davriga nisbatan 44,8 % ga oshdi. Ushbu sektorning jami chakana savdo tovar aylanmasi hajmidagi ulushi 17,5 % ga teng boʻldi.

### Chakana savdo tovar aylanmasi tarkibi (2021- yilning yanvar–sentabr holatiga)

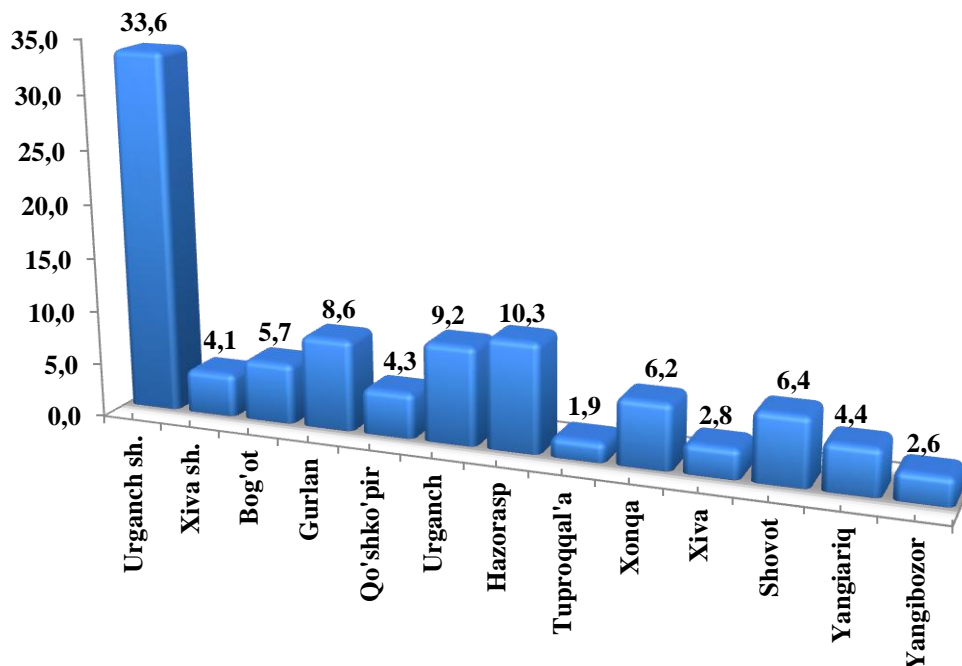


2021- yilning yanvar–sentabr oylarida chakana savdo tovar aylanmasi tarkibi davlat va nodavlat shakllari boʻyicha quyidagicha ifodalanadi.

Davlat mulki 3,0 mlrd. soʻmni, nodavlat mulki 7063,8 mlrd. soʻmni tashkil qildi.

*Chakana savdo tovar aylanmasi umumiy hajmida eng katta ulush Urganch shahri 33,6 %, Hazorasp tumani 10,3 % hisobiga toʻgʻri keladi. Shuningdek: Tuproqqalʼa tumani 1,9 %, Yangibozor tumani 2,6 %, Xiva tumani 2,8 %, va Xiva shahri 4,1 % eng past koʻrsatkichni qayd etdi.*

**Hududlarning jami chakana tovar aylanmasidagi ulushi**  
(% hisobida)



2021- yilning yanvar-sentabr oylarida yirik korxonalarining chakana savdo tovar aylanmasida o'sish sur'ati 78,1 % ni tashkil etdi. O'z navbatida, Yangibozor tumanida (2020- yilning shu davriga nisbatan 5,0 martaga), Hazorasp tumanida (2,3 martaga), Gurlan tumanida (2,1 martaga) va Tuproqqal'a tumanida (192,4 foizga) yuqori o'sish sur'atlari kuzatildi.

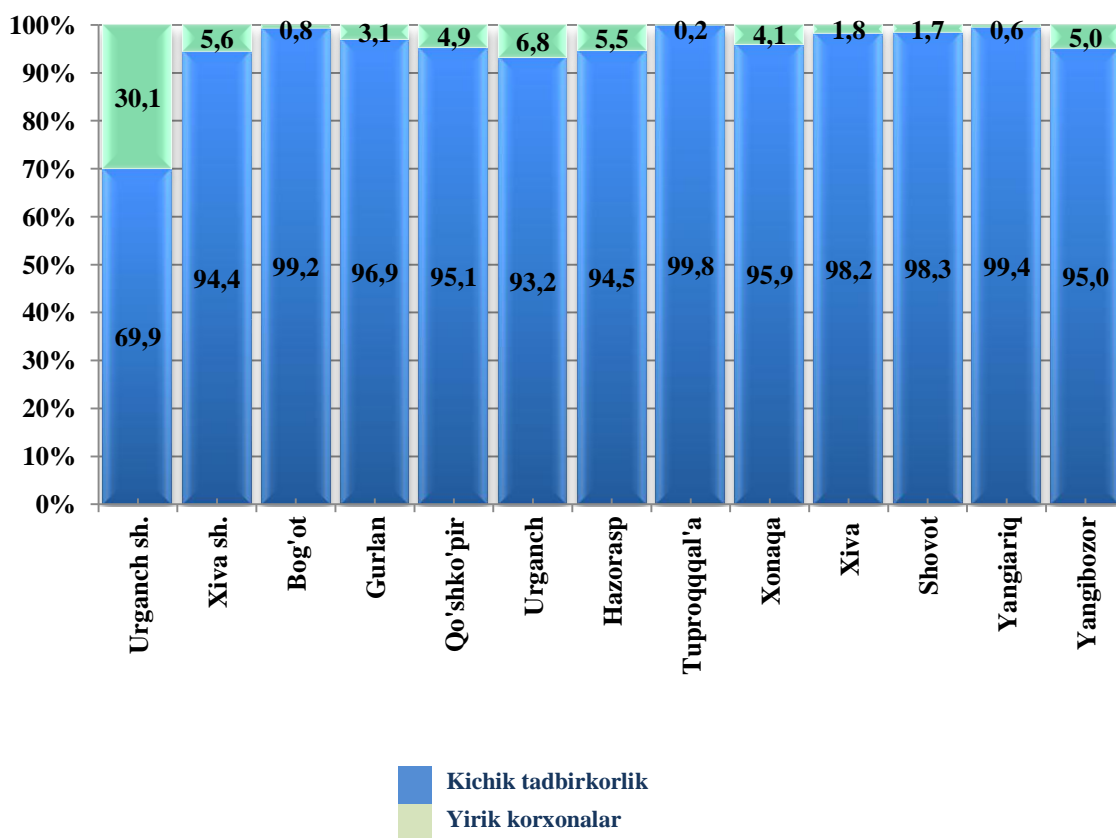
Ovqatlanish tashkilotlarining chakana tovar aylanmasi hajmi 73,3 mlrd. so'mni tashkil etdi va o'tgan yilning shu davriga nisbatan 103,8 % ni tashkil qildi. Chakana savdo tovar aylanmasining umumiy hajmida ovqatlanish korxonalarining ulushi 1,0 % ni tashkil etdi. Umumiy ovqatlanish tashkilotlari savdo aylanmasi umumiy hajmida eng katta ulush Urganch shahri 41,3 %, Urganch tumani 15,5 % hisobiga to'g'ri keldi. Shuningdek, Tuproqqal'a tumani 1,6 % va Yangiariq tumani 1,8 % ulush bilan eng past ko'rsatkichni qayd etdi.

**Chakana savdo tovar aylanmasi**  
(umumiy ovqatlanishni qoʻshgan holda)

	<i>Jami</i>		<i>Aholi jon boshiga</i>	
	<i>mlrd. soʻm</i>	<i>2020- yil yanvar-sentabrt oylariga nisbatan % da</i>	<i>ming soʻm</i>	<i>2020- yil yanvar-sentabrt oylariga nisbatan % da</i>
<b>Viloyat boʻyicha jami:</b>	<b>7 066,8</b>	<b>108,1</b>	<b>3711,8</b>	<b>106,4</b>
Urganch shahar	2377,9	101,2	16342,8	100,2
Xiva shahar	287,0	109,5	3050,4	107,6
tumanlar:				
Bogʻot	400,5	120,1	2389,4	118,0
Gurlan	605,3	115,0	4027,1	113,4
Qoʻshkoʻpir	301,9	106,6	1731,1	105,3
Urganch	652,1	103,7	3215,6	101,6
Hazorasp	726,0	116,1	3675,9	113,9
Tuproqqalʼa	133,5	115,3	2414,3	115,1
Xonqa	435,0	112,0	2296,9	110,2
Xiva	198,5	107,3	1340,6	105,5
Shovot	454,1	116,9	2630,8	115,1
Yangiariq	309,2	105,9	2624,4	104,4
Yangibozor	185,8	116,0	2099,5	114,5

Chakana savdo tovar aylanmasi (ovqatlanish tashkilotlarini qoʻshgan holda) aholi jon boshiga oʻtgan yilning shu davriga nisbatan 106,4 % boʻlib, 3 711,8 ming soʻmni tashkil etdi (2020- yil yanvar-sentabr oylarida 3113,3 ming soʻm). Oʻrtacha jon boshiga tovar aylanmasining eng yuqori koʻrsatkichlarini Urganch shahri (16 342,8 ming soʻm), Gurlan tumanida (4 027,1 ming soʻm) va Hazorasp tumanida (3 675,9 ming soʻm), eng past koʻrsatkichlar esa Xiva tumanida (1340,6 ming soʻm), Qoʻshkoʻpir tumanida (1 731,1 ming soʻm) qayd etdi.

**Chakana savdo aylanmasida  
yirik korxonalar va kichik tadbirkorlikning  
(uyushmagan savdo qoʻshilgan holda) ulushi, %**



2021 - yilning yanvar-sentabr oylarida ulgurji savdo tovar aylanmasi 2145,0 mlrd. soʻmni yoki oʻtgan yilning shu davriga nisbatan 101,1 % ni tashkil qildi.

Yirik korxonalarning ulgurji savdo tovar aylanmasi oʻtgan yilning shu davriga nisbatan 87,6 % ni tashkil qilib, ulardagi hajm 547,7 mlrd. soʻm boʻldi.

Kichik korxona va mikrofirmalarning ulgurji savdo tovar aylanmasi oʻtgan yilning shu davriga nisbatan 106,8 % ni tashkil qilib, 1597,4 mlrd. soʻm boʻldi va umumiy ulgurji savdo tovar aylanmasidagi ulushi esa 74,5 % ni tashkil qildi.

### Hududlar kesimida ulgurji savdo hajmi

	<i>Jami mln. so‘m</i>	<i>O‘tgan yilning shu davriga nisbatan %da</i>	<i>Yirik korxona- lar mln. so‘m</i>	<i>O‘tgan yilning shu davriga nisbatan %da</i>	<i>Kichik korxonalar mln. so‘m</i>	<i>O‘tgan yilning shu davriga nisbatan %da</i>
<b>Viloyat bo‘yicha jami:</b>	<b>2 145 038,4</b>	<b>101,1</b>	<b>547 679,1</b>	<b>87,5</b>	<b>1 597 359,3</b>	<b>106,8</b>
Urganch shahar	968 339,9	95,2	159 969,9	63,5	808 370,0	105,7
Xiva shahar	80 934,7	102,6	662,1	121,8	80 272,5	102,5
<i>tumanlar:</i>						
Bog‘ot	55 937,1	370,2	36 451,6	503 9,9 m.	19 485,4	129,0
Gurlan	100 651,9	664,0	70 806,4	1042,0 m.	29 845,5	197,8
Qo‘shko‘pir	14 062,0	138,7	8,9	32,6	14 053,1	139,0
Urganch	490 903,6	110,1	221 439,3	120,3	269 464,4	103,0
Hazorasp	35 888,5	136,6	399,8	18,1 m.	35 488,7	135,2
Tuproqqal’a	11 675,8	6,3	26,3	0,0	11 649,4	117,9
Xonqa	152 945,5	145,1	56 242,4	4,5 m.	96 703,1	104,1
Xiva	133 722,4	101,8	237,0	2,3 m.	133 485,4	101,7
Shovot	34 970,0	102,8	47,5	2,0 m.	34 922,4	102,7
Yangiariq	24 031,3	150,8	237,4	190,0	23 793,9	150,5
Yangibozor	40 975,8	103,4	1 150,4	37,1 m.	16 839,5	112,8