

XII. DEMOGRAFIK HOLAT

Dastlabki ma'lumotlarga ko'ra, 2022- yilning 1- yanvar holatiga viloyatda doimiy aholi soni 1 924,2 ming kishini tashkil qildi va 2021- yil boshidan 30,9 ming kishiga yoki 1,6 foizga ko'paydi.

Doimiy aholi soni

(2022- yil 1- yanvar holatiga, ming kishi hisobida)

<i>Shahar va tumanlar</i>	<i>Jami aholi¹⁾</i>	<i>shu jumladan:</i>	
		<i>shahar aholisi¹⁾</i>	<i>qishloq aholisi¹⁾</i>
Viloyat bo'yicha:	1924,2	636,0	1288,2
<i>shaharlar:</i>			
Urganch sh.	146,7	146,7	-
Xiva sh.	95,2	95,2	-
<i>tumanlar:</i>			
Bog'ot	169,5	29,8	139,7
Gurlan	151,9	64,9	87,0
Qo'shko'pir	176,1	45,1	131,0
Urganch	205,5	27,5	178,0
Hazorasp	198,7	30,7	168,0
Tuproqqal'a	56,6	23,8	32,8
Xonqa	191,6	65,6	126,0
Xiva	149,7	16,9	132,8
Shovot	174,4	45,1	129,3
Yangiariq	118,9	28,2	90,7
Yangibozor	89,4	16,5	72,9

¹⁾dastlabki ma'lumot

Xorazm viloyati shahar va tumanlari kesimida 2022- yil 1- yanvar holatiga eng ko‘p aholi soni Urganch tumanida 205,5 ming kishini (viloyat aholi sonidagi ulushi 10,7 foiz), Hazorasp tumanida 198,7 ming kishini (10,3 foiz), Xonqa tumanida 191,6 ming kishini (10,0 foiz) va Qo‘shko‘pir tumanida 176,1 ming kishini (9,2 foiz) tashkil etdi.

Hududlar kesimida doimiy aholi sonining taqsimlanishi

(2022- yil 1- yanvar holatiga jami aholiga nisbatan, foizda)



2022- yil 1- yanvar holatiga viloyatda shaharda yashovchi doimiy aholi soni 636,0 ming kishini yoki viloyat doimiy aholi sonining 33,1 foizini, qishloq joylarida yashovchi doimiy aholi soni esa 1 288,2 ming kishini yoki viloyat doimiy aholi sonining 66,9 foizini tashkil qildi.

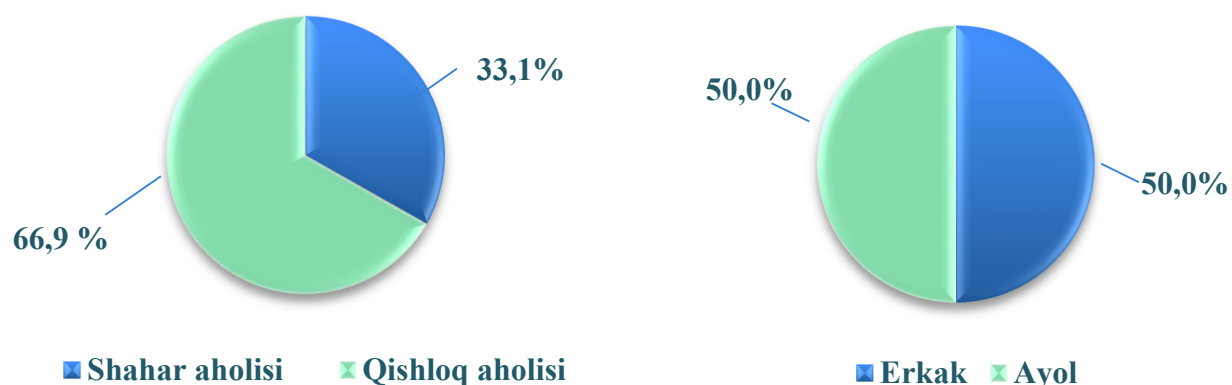
Tug‘ilish. 2021- yilning yanvar-dekabr oylarida tug‘ilganlar soni 42 657 kishini tashkil qildi va 2020- yilning shu davriga (41 978 kishi) nisbatan 679 taga ko‘paydi. Tug‘ilish koeffitsienti mos ravishda 22,3 promilleni tashkil qildi.

Doimiy aholi soni
(2022- yil 1- yanvar holatiga, ming kishi)

	<i>Jami aholi soni</i>	<i>shu jumladan:</i>		<i>Jami aholi sonidan:</i>	
		<i>erkaklar</i>	<i>ayollar</i>	<i>Shahar aholisi</i>	<i>Qishloq aholisi</i>
Viloyat bo'yicha:	1924,2	962,5	961,7	636,0	1288,2
<i>shaharlar:</i>					
Urganch sh.	146,7	73,7	73,0	146,7	-
Xiva sh.	95,2	47,2	48,0	95,2	-
<i>tumanlar:</i>					
Bog'ot	169,5	83,9	85,6	29,8	139,7
Gurlan	151,9	76,9	75,0	64,9	87,0
Qo'shko'pir	176,1	88,8	87,3	45,1	131,0
Urganch	205,5	102,0	103,5	27,5	178,0
Hazorasp	198,7	99,2	99,5	30,7	168,0
Tuproqqal'a	56,6	27,9	28,7	23,8	32,8
Xonqa	191,6	96,7	94,9	65,6	126,0
Xiva	149,7	74,4	75,3	16,9	132,8
Shovot	174,4	87,1	87,3	45,1	129,3
Yangiariq	118,9	60,0	58,9	28,2	90,7
Yangibozor	89,4	44,7	44,7	16,5	72,9

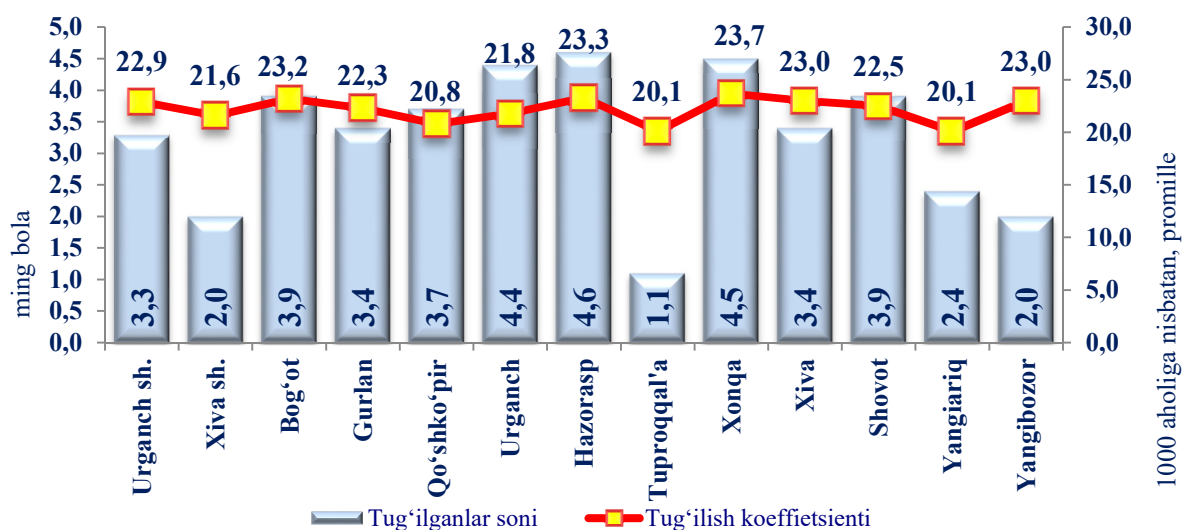
Doimiy aholi soni shahar, qishloq kesimida (foizda)

Doimiy aholi soni erkak, ayol kesimida (foizda)



Hududlar kesimida tug'ilganlar soni va koeffitsienti

(2021- yil yanvar–dekabr oylari)



Tug'ilish koeffitsientining 2020- yilning mos davriga nisbatan ko'payishi Urganch shahri (21,5 promilledan 22,9 promillega), Xiva shahri (20,4 promilledan 21,6 promillega), Xonqa tumani (22,6 promilledan 23,7 promillega), Yangibozor tumanida (21,6 promilledan 23,0 promillega) kuzatildi.

Aholining tabiiy harakati koeffitsientlari
(1- yanvar holatiga, 1000 aholi soniga nisbatan)

	<i>Tugʻilganlar</i>		<i>Oʻlganlar</i>		<i>Tabiiy oʻsish</i>	
	<i>2021- y.</i>	<i>2022- y.¹⁾</i>	<i>2021- y.</i>	<i>2022- y.¹⁾</i>	<i>2021- y.</i>	<i>2022- y.¹⁾</i>

Viloyat boʻyicha:	22,3	22,3	5,1	5,0	17,2	17,3
--------------------------	-------------	-------------	------------	------------	-------------	-------------

shaharlar:

Urganch sh.	21,5	22,9	7,7	7,7	13,8	15,2
-------------	------	------	-----	-----	------	------

Xiva sh.	20,4	21,6	5,3	5,1	15,1	16,5
----------	------	------	-----	-----	------	------

tumanlar:

Bogʻot	23,6	23,2	4,6	4,9	19,0	18,3
--------	------	------	-----	-----	------	------

Gurlan	22	22,3	5,1	4,5	16,9	17,8
--------	----	------	-----	-----	------	------

Qoʻshkoʻpir	22	20,8	5,0	4,8	17,0	16,0
-------------	----	------	-----	-----	------	------

Urganch	21,1	21,8	5,1	5,0	16,0	16,8
---------	------	------	-----	-----	------	------

Hazorasp	24,5	23,3	4,9	5,1	19,6	18,2
----------	------	------	-----	-----	------	------

Tuproqqalʼa	23,4	20,1	5,6	4,1	17,8	16,0
-------------	------	------	-----	-----	------	------

Xonqa	22,6	23,7	5,0	4,4	17,6	19,3
-------	------	------	-----	-----	------	------

Xiva	23,1	23	4,7	4,3	18,4	18,7
------	------	----	-----	-----	------	------

Shovot	22,4	22,5	4,7	4,6	17,7	17,9
--------	------	------	-----	-----	------	------

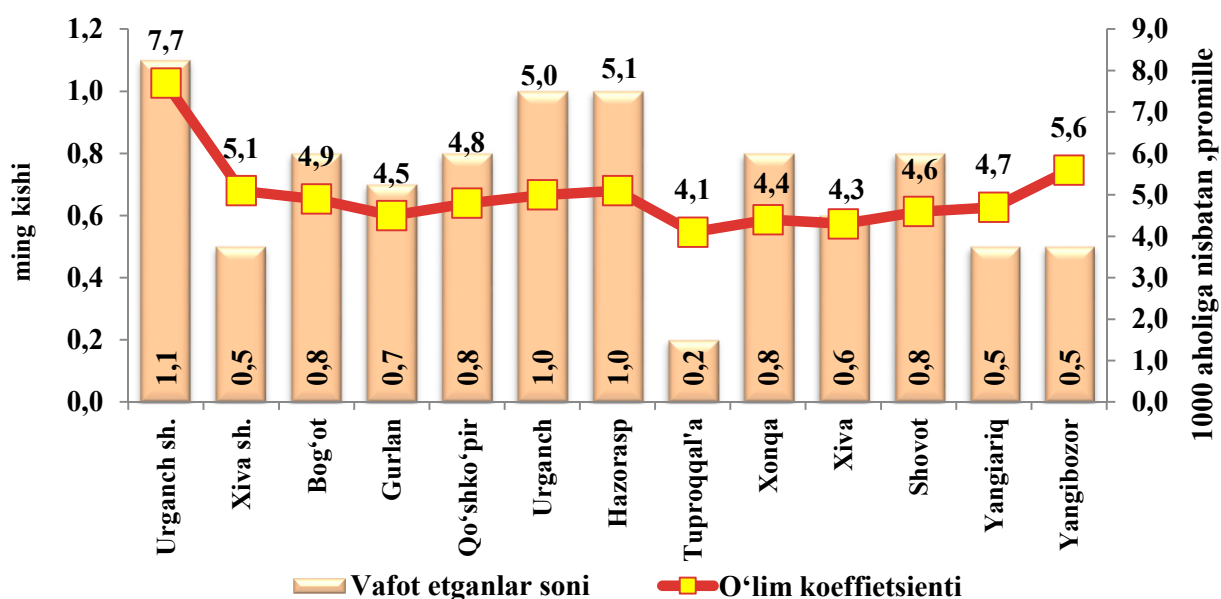
Yangiariq	21,1	20,1	5,0	4,7	16,1	15,4
-----------	------	------	-----	-----	------	------

Yangibozor	21,6	23	5,2	5,3	16,4	17,7
------------	------	----	-----	-----	------	------

Viloyat boʻyicha 2021- yil yanvar-dekabr oylarida eng koʻp tugʻilish Hazorasp va Xonqa tumanlarida qayd etilganligi kuzatildi.

¹⁾dastlabki maʼlumot

Hududlar kesimida vafot etganlar soni va koeffitsienti
(2021- yil yanvar–dekabr)



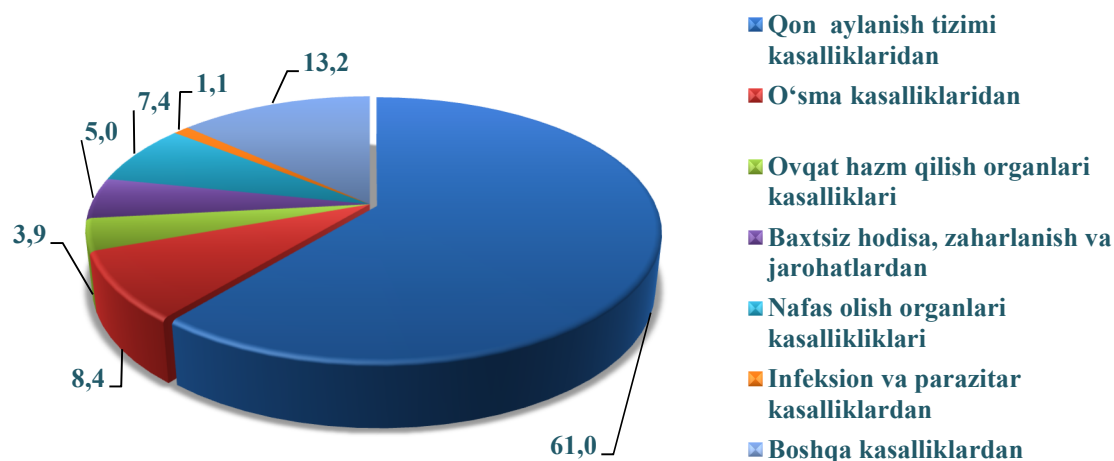
O'lim koeffitsientining 2020- yilning mos davriga nisbatan sezilarli darajada kamayishi Gurlan tumanida (5,1 promilledan 4,5 promillega), Xonqa tumanida (5,0 promilledan 4,4 promillega), Yangiariq tumanida (5,0 promilledan 4,7 promillega), Xiva tumanida (4,7 promilledan 4,3 promillega) kuzatildi.

Viloyat bo'yicha 2021- yil yanvar-dekabr oylarida eng ko'p vafot etganlar Urganch shahri va Urganch tumanida qayd etilganligi kuzatildi.

O'lim darajasi. 2021- yilning yanvar-dekabr oylarida o'lganlar soni 9 463 kishini tashkil qildi va 2020- yilning shu davriga (9 671 kishi) nisbatan 208 taga kamaydi. Mos ravishda o'lim koeffitsienti 5,0 promilleni (2020- yil yanvar-dekabr oylarida 5,1 promille) tashkil qildi.

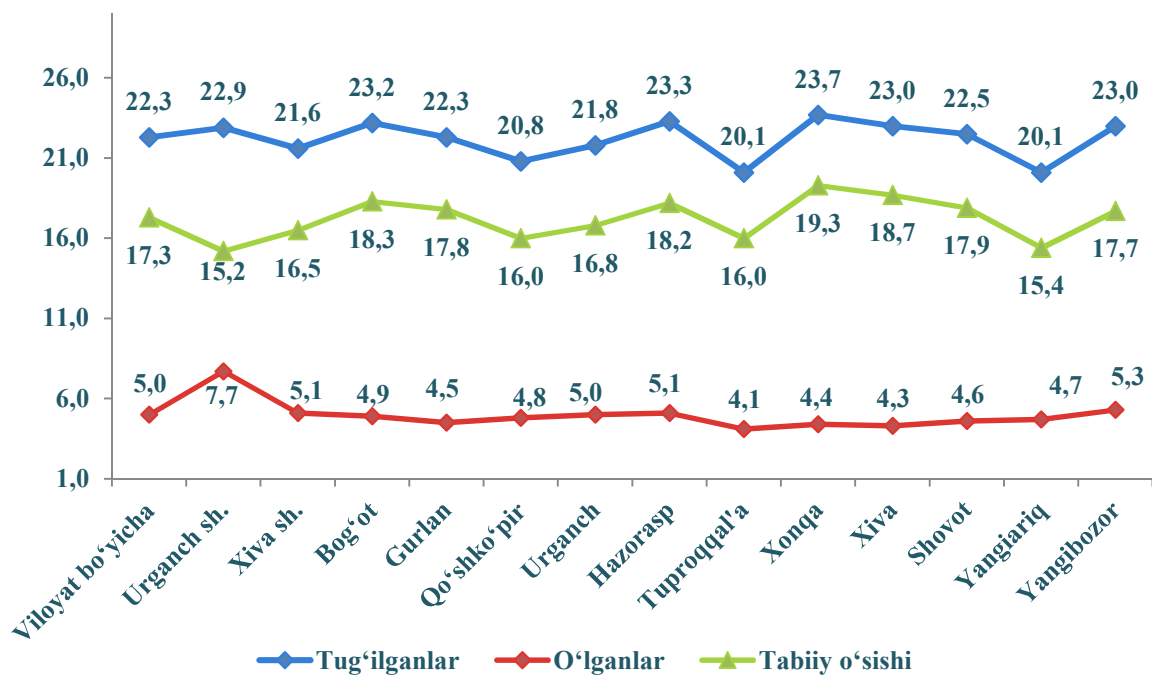
O'lganlarning umumiy sonidan 61,0 foizi qon aylanish tizimi kasalliklaridan, 8,4 foizi – o'sma kasalliklaridan, 5,0 foizi – baxtsiz hodisa, zaharlanish va jarohatlardan, 3,9 foizi – ovqat hazm qilish organlari kasalliklaridan, 7,4 foizi – nafas olish organlari kasallikliklaridan, 1,1 foizi infeksiyon va parazitarni kasalliklaridan va 13,2 foizi boshqa kasalliklardan vafot etgan.

Dastlabki ma'lumotlarga ko'ra, 2021- yilning yanvar-dekabr oylarida bir yoshga to'lmagan 535 ta bolalar o'limi kuzatildi. Bolalar o'limi koeffitsienti 1000 tug'ilgan bolalarga nisbatan 12,5 promilleni (o'tgan yilning shu davrida 12,6 promille) tashkil qildi.



Bir yoshgacha o'lgan bolalarning umumiy sonidan 73,4 foizi perinatal davrda yuzaga keladigan holatlardan, 7,3 foizi – nafas olish organlari kasalliklaridan, 11,0 foizi – tug'ma anomaliyalardan, 4,3 foizi infeksiya va parazitari kasalliklardan, 0,2 foizi – baxtsiz hodisa, zaharlanish va jarohlardan va 3,8 foizi boshqa kasalliklardan vafot etgan.

Aholining tabiiy harakati 2021- yil yanvar-dekabr oylarida (har 1000 kishiga nisbatan)



Aholining tabiiy harakati

(1- yanvar holatiga, 1000 aholi soniga nisbatan)

	<i>kishi</i>			<i>har 1000 kishiga</i>	
	<i>2021 - y.</i>	<i>2022- y.¹⁾</i>	<i>o'sish, kamayish</i>	<i>2021- y.</i>	<i>2022- y.¹⁾</i>
Tug'ilganlar	41978	42657	679	22,3	22,3
O'lganlar	9671	9463	-208	5,1	5,0
Tabiiy o'sish	32307	33194	887	17,2	17,3
Bir yoshgacha o'lganlar	527	535	8	12,6	12,5
Nikohlar soni	13991	15541	1550	7,4	8,1
Ajralishlar soni	1098	1505	407	0,6	0,8

Nikohlar va ajralishlar. 2021- yilning yanvar-dekabr oylarida FHDYo organlarida 15 541 ta nikohlar va 1 505 ta ajralishlar ro'yxatga olindi. Ming aholiga nisbatan 8,1 ta nikoh (2020- yilning tegishli davrida 7,4 ta) va 0,8 ta ajralishlar (2020- yilning tegishli davrida 0,6 ga) to'g'ri keladi.

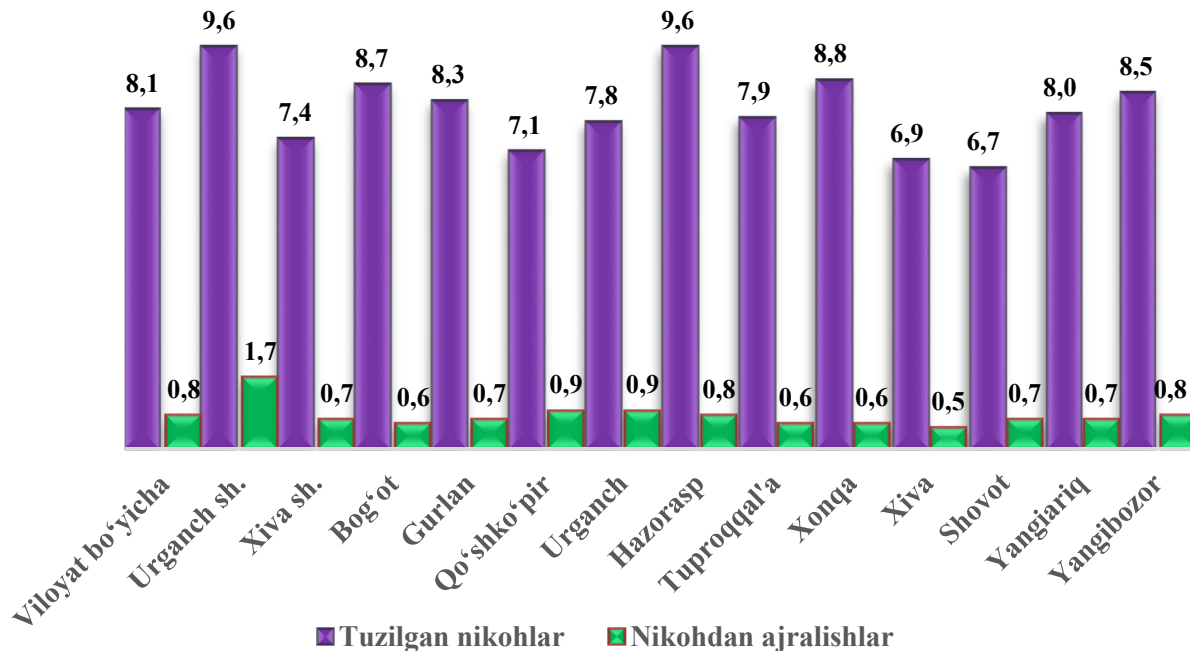
¹⁾ dastlabki ma'lumot

Tuzilgan nikohlar va nikohdan ajralishlar soni
(yanvar-dekabr oylarida, 1000 aholi soniga nisbatan)

	<i>Tuzilgan nikohlar</i>		<i>Nikohdan ajralishlar</i>	
	<i>2020- y.</i>	<i>2021 - y.¹⁾</i>	<i>2020- y.</i>	<i>2021 - y.¹⁾</i>
Viloyat bo'yicha:	7,4	8,1	0,6	0,8
<i>shaharlar:</i>				
Urganch sh.	7,7	9,6	1,3	1,7
Xiva sh.	7,3	7,4	0,7	0,7
<i>tumanlar:</i>				
Bog'ot	7,7	8,7	0,3	0,6
Gurlan	7,7	8,3	0,5	0,7
Qo'shko'pir	7,5	7,1	0,7	0,9
Urganch	6,6	7,8	0,7	0,9
Hazorasp	7,8	9,6	0,6	0,8
Tuproqqal'a	7,9	7,9	0,4	0,6
Xonqa	7,3	8,8	0,4	0,6
Xiva	7,4	6,9	0,3	0,5
Shovot	8,0	6,7	0,5	0,7
Yangiariq	6,8	8,0	0,5	0,7
Yangibozor	6,8	8,5	0,5	0,8

2021- yil yanvar-dekabr holatiga nikoh va ajrim koeffitsienti

(har 1000 aholiga, promille)



Tuzilgan nikohlar sonining ko'payishi Urganch shahrida (7,7 dan 9,6 promillega), Bogot (7,7 dan 8,7 promillega), Urganch (6,6 dan 7,8 promillega), Xonqa (7,3 dan 8,8 promillega) tumanlarida kuzatildi. Viloyatda nikohdan ajralishlar sonini 2020- yilning tegishli davriga nisbatan Bog'ot tumanida 0,3 promillega, Yangibozor tumanida 0,3 promillega, Gurlan, Qo'shko'pir va Hazorasp tumanlarida 0,2 promillega ko'payishi kuzatildi.

Migratsiya. Dastlabki ma'lumotlarga ko'ra, 2021- yilning yanvar- dekabr oylarida viloyat bo'yicha ko'chib kelganlar soni 9 855 kishini, shu davr mobaynida ko'chib ketganlar soni esa 12 202 kishini tashkil qildi. Migratsiya qoldig'i minus -2 347 kishiga (2020- yilning shu davrida minus 5 480 kishi) teng bo'ldi.

Eng katta minus qoldiqlar Hazorasp tumanida (minus 1871), Xiva tumanida (minus 496), Qo'shko'pir tumanida (minus 465) kuzatildi.

Shahar va tumanlar kesimida aholining migratsiyasi

	2020 - yil yanvar-dekabr			2021- yil yanvar-dekabr		
	<i>Ko'chib kelganlar</i>	<i>Ko'chib ketganlar</i>	<i>Migratsiya saldosi</i>	<i>Ko'chib kelganlar</i>	<i>Ko'chib ketganlar</i>	<i>Migratsiya saldosi</i>
Viloyat bo'yicha:	4987	10467	-5480	9855	12202	-2347
<i>shaharlar:</i>						
Urganch sh.	1388	2178	-790	2050	2527	-477
Xiva sh.	109	326	-217	856	521	335
<i>tumanlar:</i>						
Bog'ot	134	466	-332	271	438	-167
Gurlan	155	791	-636	260	525	-265
Qo'shko'pir	290	1160	-870	352	817	-465
Urganch	1616	1104	512	2323	1501	822
Hazorasp	117	1179	-1062	208	2079	-1871
Tuproqqal'a	255	407	-152	1751	494	1257
Xonqa	181	656	-475	333	697	-364
Xiva	262	436	-174	598	1094	-496
Shovot	150	770	-620	297	732	-435
Yangiariq	243	521	-278	327	382	-55
Yangibozor	87	473	-386	229	395	-166

2021- yil yanvar-dekabr holatiga aholi zichligi

	<i>Doimiy aholi soni</i>	<i>Yer maydoni ming kv.km</i>	<i>Aholi zichligi, kishi</i>
Viloyat bo'yicha jami	1924,2	6,05	318
<i>shaharlar:</i>			
Urganch sh.	146,7	0,03	4890
Xiva sh.	95,2	0,03	3173
<i>tumanlar:</i>			
Bog'ot	169,5	0,44	385
Gurlan	151,9	0,44	345
Qo'shko'pir	176,1	0,54	326
Urganch	205,5	0,45	457
Hazorasp	198,7	0,13	1528
Tuproqqal'a	56,6	1,93	29
Xonqa	191,6	0,43	446
Xiva	149,7	0,43	348
Shovot	174,4	0,46	379
Yangiariq	118,9	0,40	297
Yangibozor	89,4	0,34	263

Aholi zichligi. 2021- yil yanvar-dekabr oylarida viloyat bo'yicha aholi zichligi 1 kv.km. ga 318 kishiga to'g'ri keladi, shahar va tumanlar kesimida zich joylashgan hududlar Urganch shahrida 4 890 kishi, Xiva shahrida 3 173 kishini tashkil qilsa va aksincha, Yangiariq tumanida 297 kishi va Yangibozor tumanida 263 kishiga to'g'ri keldi.