

## IX. TRANSPORT VA ALOQA

Mustaqillik yillarida transport va kommunikatsiya tizimini strategik rivojlantirish bo'yicha katta ishlar amalga oshirildi. Mamlakatimizda yaratilgan samarali transport tizimi tashqi iqtisodiy aloqalarni rivojlantirish va boshqa mamlakatlar bilan integratsiyalashuv omilidir.

**Yuk tashish.** 2023- yil yanvar - dekabr oylarida barcha transport turlari tomonidan 38,9 mln. tonna yuk tashilgan bo'lib, bu o'tgan yilning shu davriga nisbatan 103,1 foizni tashkil etdi.

### Yuk tashish va yuk aylanmasi asosiy ko'rsatkichlari

	2023- yil yanvar - dekabr	2022- yil yanvar - dekabr oylariga nisbatan, % da
--	------------------------------	--

Tashilgan yuklar, mln. tn.	38,9	103,1
----------------------------	------	-------

shu jumladan:

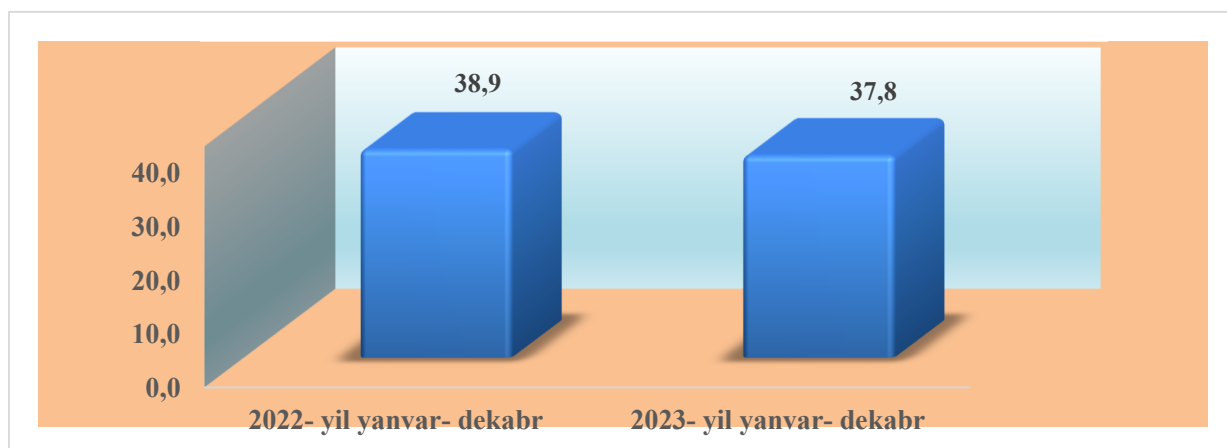
avtomobil transportida	38,9	103,1
------------------------	------	-------

Yuk aylanmasi, mln. tn-km	1 134,3	106,4
---------------------------	---------	-------

shu jumladan:

avtomobil transportida	1134,3	106,4
------------------------	--------	-------

### Avtomobil transportida yuk tashish hajmining taqqoslanishi, mln.t



Xorazm viloyatining tuman va shaharlari bo'yicha tashilgan yuk bo'yicha yetakchi o'rinni Urganch tumani (6 363,2 ming tonna) egalladi. Shu bilan birga, eng yuqori tonna Urganch shahri (5 049,8 ming tonna) va Xiva tumanida (4 928,7 ming tonna) kuzatildi.

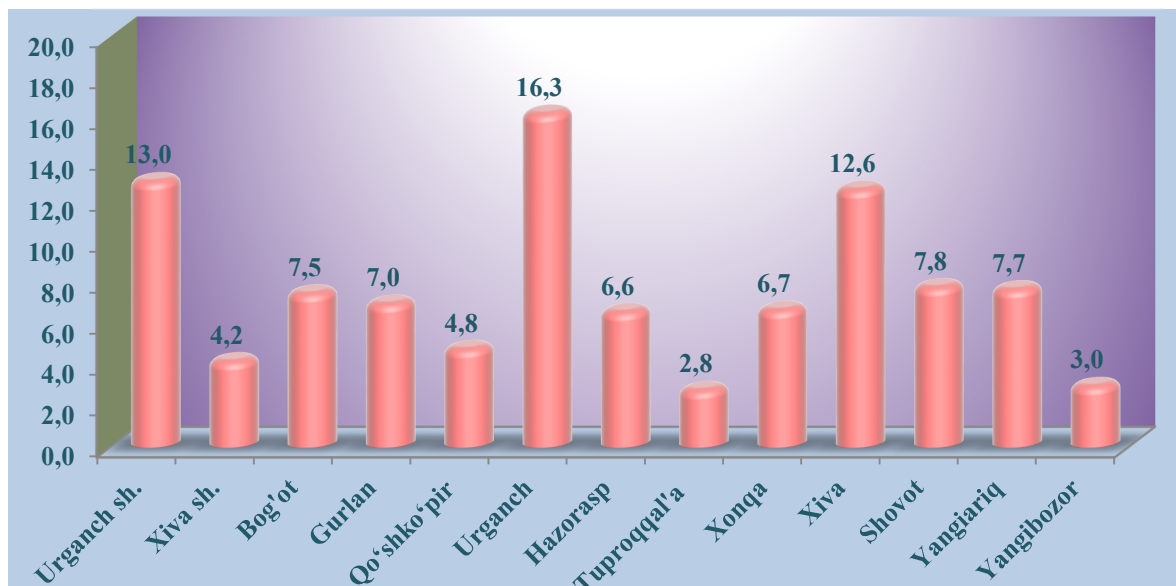
**Hududlar kesimida yuk tashish, *ming tonna***  
**(2023- yil yanvar – dekabr holatiga)**

<i>Shahar va tumanlar nomi</i>	<i>ming tonna</i>	<i>2022- yil yanvar- dekabrga nisbatan foiz hisobida</i>	<i>jamiga nisbatan ulishi, foiz hisobida</i>
<b>Xorazm viloyati</b>	<b>38931,1</b>	<b>103,1</b>	<b>100,0</b>
Urganch shahri	5 049,8	104,4	13,0
Xiva shahri	1 642,9	103,6	4,2
<i>tumanlar:</i>			
Bog'ot	2 914,3	105,5	7,5
Gurlan	2 726,4	103,2	7,0
Qo'shko'pir	1 875,3	103,1	4,8
Urganch	6 363,2	104,6	16,3
Hazorasp	2 548,6	104,6	6,6
Tuproqqal'a	1 092,3	103,7	2,8
Xonqa	2 616,3	103,9	6,7
Xiva	4 928,7	103,3	12,6
Shovot	3 027,6	102,9	7,8
Yangiariq	2 990,0	101,3	7,7
Yangibozor	1 155,7	101,1	3,0

Ko'rsatilgan yuk tashishda eng kichik tonna quyidagi hududlar - Tuproqqal'a (1 092,3 ming tonna), Yangibozor (1 155,7 ming tonna), Qo'shko'pir (1 875,3 ming tonna) tumanlari hissasiga to'g'ri keldi.

### Tashilgan yukning umumiy hajmida hududlarning ulushi, %


(2023- yil yanvar- dekabr holatiga)



Hududlar kesimida tashilgan yukning yuqori ulushi bo'yicha yetakchi o'rinni Urganch tumani (16,3 foiz) egalladi. Shu bilan birga yuqori ulush Urganch shahri (13,0 foiz), Xiva tumani (12,6 foiz) va Shovot (7,8 foiz) tumanlarida kuzatildi.

Yuk aylanmasi barcha transport turlari tomonidan 1 134,3 mln. tn-km. ni tashkil qildi va 106,4 foizga ko'paydi.

### Avtomobil transportida yuk aylanmasining taqqoslanishi, mln.t-km



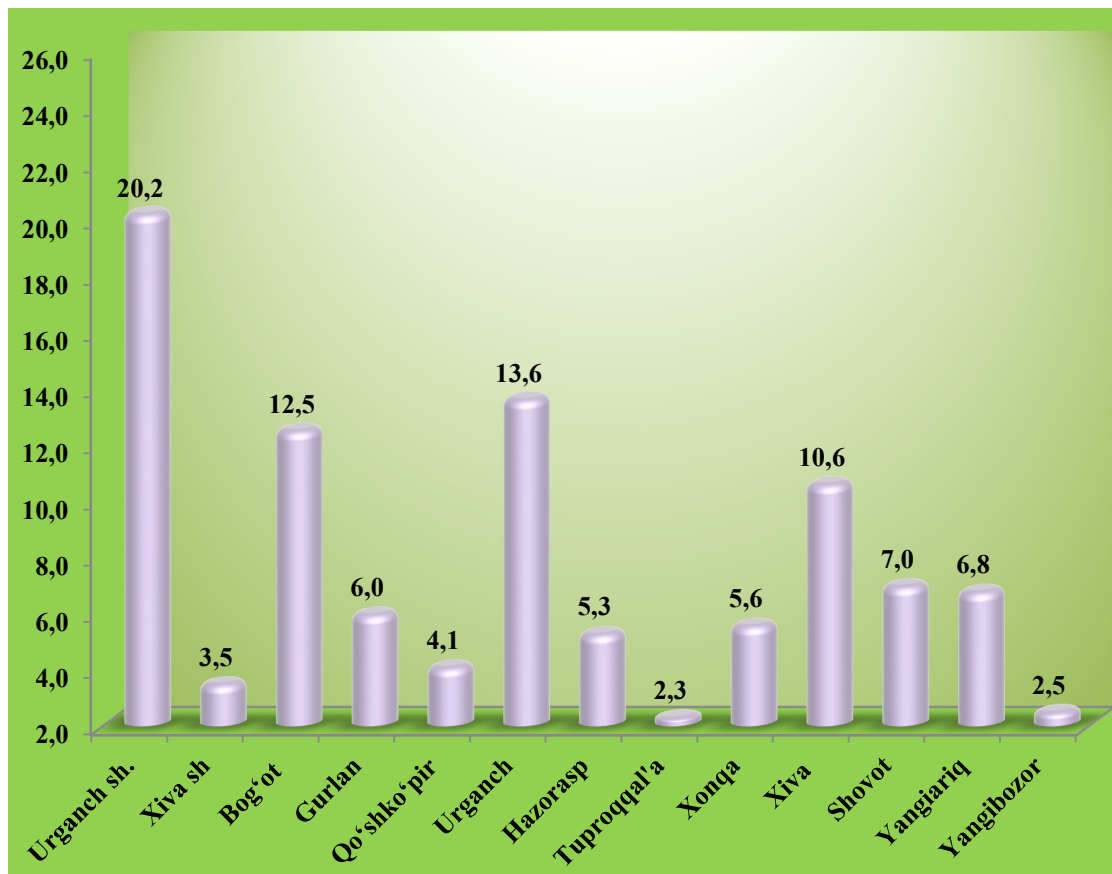
Viloyatning yuk aylanmasi hajmida yetakchi o'rinni Urganch shahri (228 966,3 ming tonna-km) egalladi. Shu bilan birga eng yuqori ko'rsatkich Urganch (154 347,7 ming tonna-km), Xiva (120 606,0 ming tonna-km) va Hazorasp (60 277,3 ming tonna-km) tumanlarida kuzatildi.

**Hududlar kesimida yuk aylanmasi, ming tonna-km.**  
(2023- yil yanvar - dekabr holatiga)

<i>Shahar va tumanlar nomi</i>	<i>ming tonna-km</i>	<i>2022- yil yanvar- dekabrga nisbatan foiz hisobida</i>	<i>jamiga nisbatan ulishi, foiz hisobida</i>
<b>Xorazm viloyati</b>	<b>1 134 320,4</b>	<b>106,4</b>	<b>100,0</b>
Urganch shahri	228 966,3	106,2	20,2
Xiva shahri	40 201,9	103,6	3,5
<i>tumanlar:</i>			
Bog‘ot	141 765,7	127,8	12,5
Gurlan	67 785,8	104,8	6,0
Qo‘shko‘pir	46 164,8	103,9	4,1
Urganch	154 347,7	100,1	13,6
Hazorasp	60 277,3	103,7	5,3
Tuproqqal‘a	25 833,1	102,7	2,3
Xonqa	64 029,7	104,9	5,6
Xiva	120 606,0	103,3	10,6
Shovot	79 495,0	108,7	7,0
Yangiariq	76 556,6	106,1	6,8
Yangibozor	28 290,5	94,5	2,5

Ko‘rsatilgan yuk aylanmasidagi eng kichik tonna-km. quyidagi hududlar - Yangibozor (28 290,5 ming tonna-km) tumani va Tuproqqal‘a (25 833,1 ming tonna-km) hamda Qo‘shko‘pir (46 164,8 ming tonna-km) va Xiva shahrida (40 201,9 ming tonna-km) tumanlari hissasiga to‘g‘ri keldi.

**Tashilgan yuk aylanmasining umumiy hajmida hududlarning ulushi, %**  
(2023- yil yanvar - dekabr holatiga)



Hududlar bo'yicha tashilgan yuk aylanmasining yuqori ulushi bo'yicha yetakchi o'rinni Urganch shahri (20,2 foiz) egalladi. Shu bilan birga Urganch (13,6 foiz), Bog'ot (12,5 foiz) va Urganch (13,6 foiz) tumanlarida ham yuqori ulush kuzatildi.

Yakka tartibdagi tadbirkorlarning avtomobil transportidagi yuk aylanmasi 2022-yil yanvar - dekabr oylariga nisbatan 103,3 foizga teng bo'lib, 395,2 mln. tn-km. ni tashkil qildi.

Yo'lovchi tashish. 2023- yil yanvar - dekabr oylarida viloyat bo'yicha avtomobil transportida 459,9 mln. kishi tashilgan bo'lib, bu ko'rsatkich o'tgan yilning shu davriga nisbatan 102,5 foizni tashkil etadi.

### Yo'lovchi tashish va yo'lovchi aylanmasi asosiy ko'rsatkichlari

	2023- yil yanvar- dekabr	2022- yil yanvar- dekabr oylariga nisbatan , %
--	-----------------------------	---

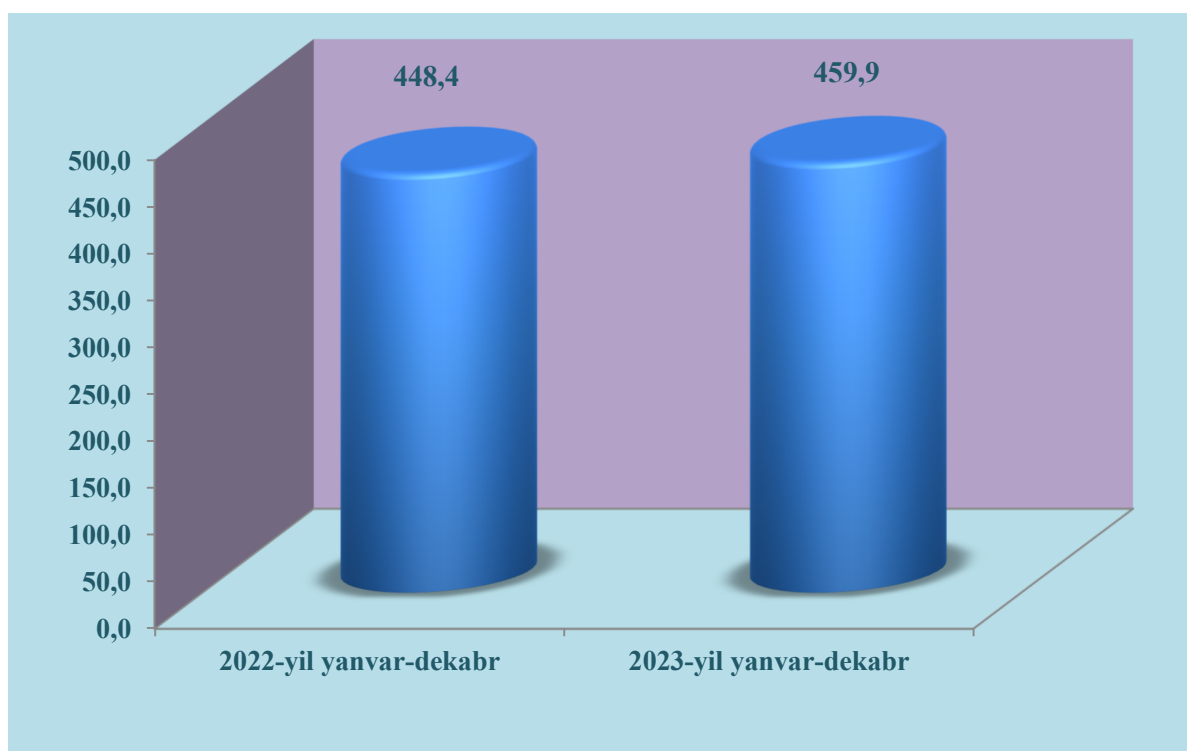
Tashilgan yo'lovchi, mln. yo'lovchi	459,9	102,5
--	-------	-------

shu jumladan: avtomobil transporti	459,9	102,5
------------------------------------	-------	-------

Yo'lovchi aylanmasi, mln. yo'lovchi-km	8 571,9	101,9
---	---------	-------

shu jumladan: avtomobil transporti	8 571,9	101,9
------------------------------------	---------	-------

### Yo'lovchi tashish hajmining taqqoslanishi, mln.yo'lovchi



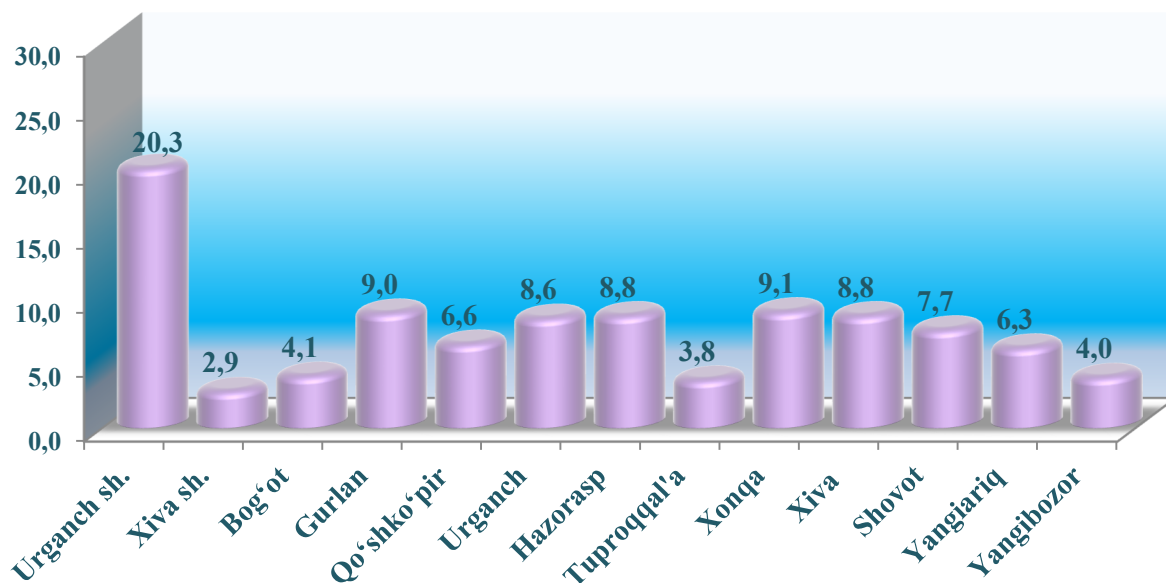
Viloyatning tuman va shaharlari kesimida tashilgan yo'lovchi bo'yicha yetakchi o'rinni Urganch shahri (93 193,0 ming kishi) egalladi. Shu bilan birga, eng yuqori ko'rsatkich Xonqa (41 999,3 ming kishi), Gurlan (41 169,5 ming kishi) va Hazorasp (40 516,0 ming kishi) tumanlarida kuzatildi.

**Hududlar kesimida yo'lovchi tashish, *ming kishi***  
(2023 – yil yanvar– dekabr holatiga)

<i>Shahar va tumanlar nomi</i>	<i>ming kishi</i>	<i>2022- yil yanvar - dekabrga nisbatan foiz hisobida</i>	<i>jamiga nisbatan ulishi, foiz hisobida</i>
<b>Xorazm viloyati</b>	<b>459904,1</b>	<b>102,5</b>	<b>100,0</b>
Urganch shahri	93 193,0	102,4	20,3
Xiva shahri	13 505,3	101,1	2,9
<i>tumanlar:</i>			
Bog'ot	19 031,9	102,5	4,1
Gurlan	41 169,5	103,0	9,0
Qo'shko'pir	30 127,4	104,8	6,6
Urganch	39 640,6	102,6	8,6
Hazorasp	40 565,5	102,5	8,8
Tuproqqal'a	17 385,2	101,0	3,8
Xonqa	41 999,3	103,7	9,1
Xiva	40 516,0	101,4	8,8
Shovot	35 349,3	101,4	7,7
Yangiariq	28 857,3	103,0	6,3
Yangibozor	18 563,8	106,9	4,0

Ko'rsatilgan yo'lovchi tashishda eng kichik ko'rsatkich quyidagi hududlar - Tuproqqal'a (17 385,2 ming kishi), Xiva shahri (13 505,3 ming kishi), Yangibozor (18 563,8 ming kishi) tumanlari hissasiga to'g'ri keldi.

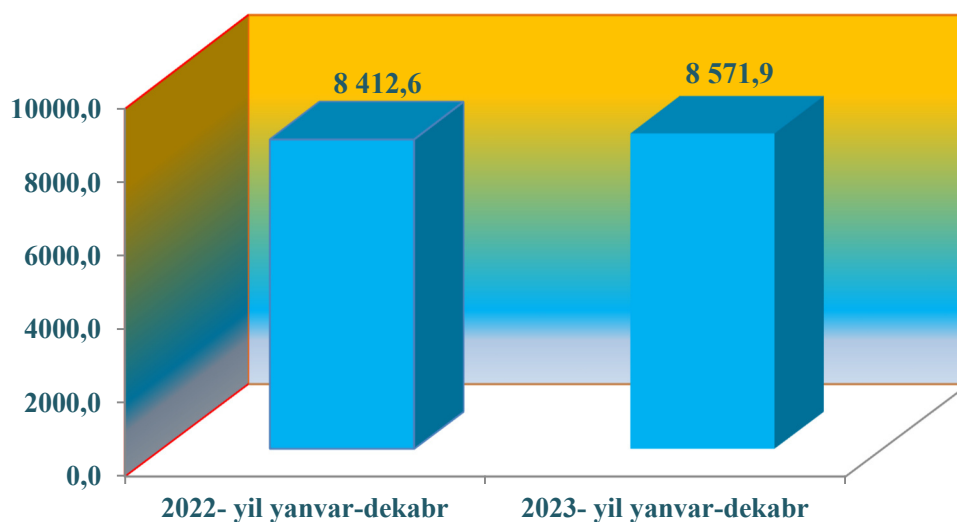
**Tashilgan yo'lovchining umumiy hajmida hududlarning ulushi, %**  
(2023- yil yanvar– dekabr holatiga)



Hududlar kesimida yo'lovchi tashishning yuqori ulushi bo'yicha yetakchi o'rinni Urganch shahri (20,3 foiz) egalladi. Shu bilan birga Xonqa (9,1 foiz), Gurlan (9,0 foiz) va Hazorasp (8,8 foiz) tumanlarida ham yuqori ulushi kuzatildi.

2023- yil yanvar - dekabr oylarida viloyat bo'yicha yo'lovchi aylanmasi 8 571,9 mln. yo'lovchi-km. ni tashkil qildi va 2022- yil yanvar - dekabr oylariga nisbatan 101,9 foizni tashkil qildi.

**Yo'lovchi aylanmasining taqqoslanishi**  
*mln.yo'lovchi-km*



## Hududlar kesimida yo‘lovchi aylanmasi, *ming yo‘lovchi-km*

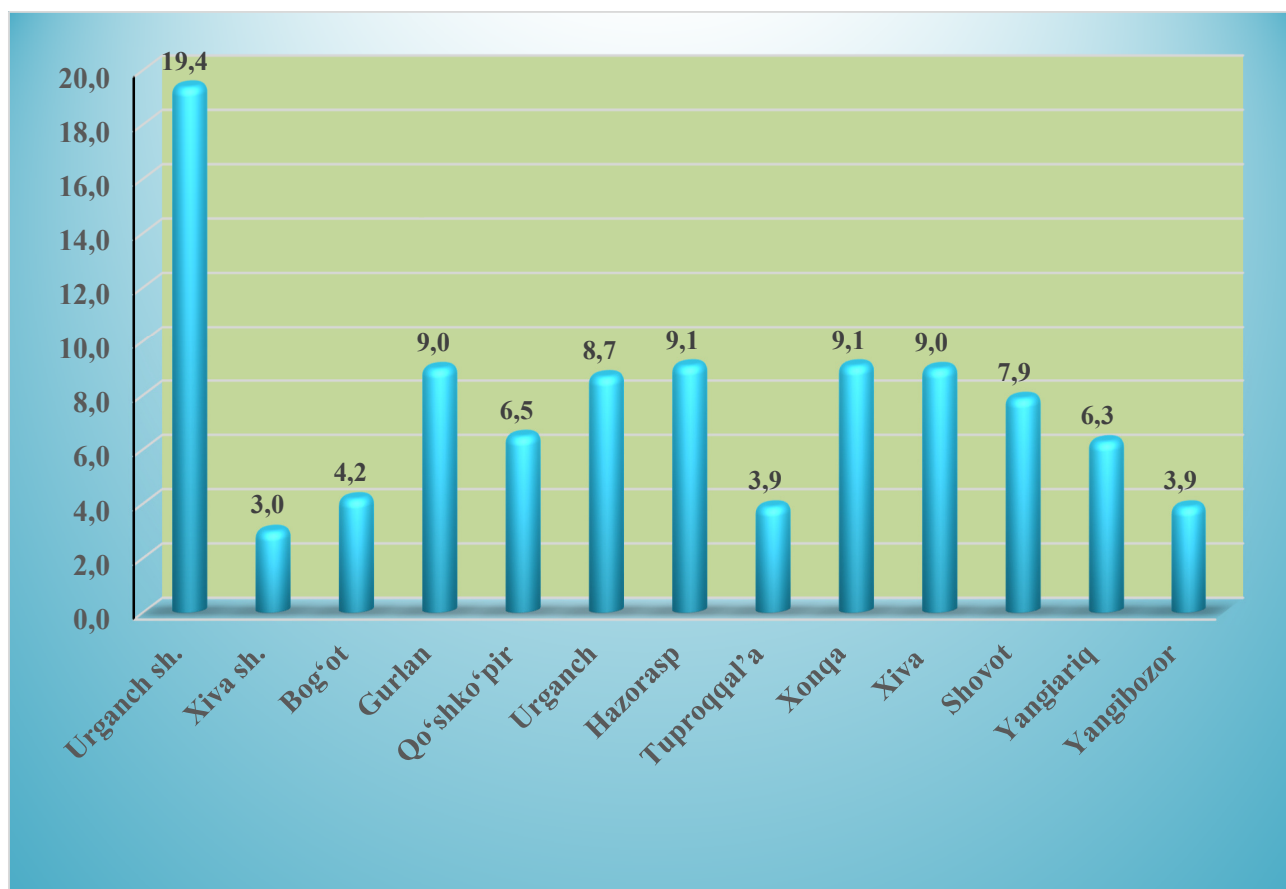
(2023- yilning yanvar – dekabr holatiga)

<i>Shahar va tumanlar nomi</i>	<i>ming yo‘lovchi-km</i>	<i>2022- yil yanvar- dekabrga nisbatan foiz hisobida</i>	<i>jamiga nisbatan ulishi, foiz hisobida</i>
<b>Xorazm viloyati</b>	<b>8 571 885,1</b>	<b>101,9</b>	<b>100,0</b>
Urganch shahri	1 659 755,1	102,5	19,4
Xiva shahri	257 835,9	102,4	3,0
<i>tumanlar:</i>			
Bog‘ot	362 549,3	101,5	4,2
Gurlan	771 985,0	101,7	9,0
Qo‘shko‘pir	556 670,1	102,0	6,5
Urganch	749 740,1	102,1	8,7
Hazorasp	776 505,4	103,1	9,1
Tuproqqal’a	332 788,1	101,6	3,9
Xonqa	782 621,7	101,8	9,1
Xiva	773 507,7	101,9	9,0
Shovot	674 221,7	101,8	7,9
Yangiariq	536 154,3	100,8	6,3
Yangibozor	337 550,7	102,3	3,9

Viloyatning yo‘lovchi aylanmasi hajmida yetakchi o‘rinni Urganch ( 1 659 755,1 ming yo‘lovchi-km) shahri egalladi. Shu bilan birga eng yuqori ko‘rsatkich Xonqa (782 621,7 ming yo‘lovchi-km), Hazorasp (776 505,4 ming yo‘lovchi-km) va Gurlan (771 985,0 ming yo‘lovchi-km) tumanlarida kuzatildi.

Ko‘rsatilgan yo‘lovchi aylanmasidagi eng kichik yo‘lovchi-km. quyidagi hududlar- Tuproqqal’a (332 788,1 ming yo‘lovchi-km), Xiva shahri (257 835,9 ming yo‘lovchi-km) va Yangibozor tumani (337 550,7 ming yo‘lovchi-km) hissasiga to‘g‘ri keldi.

**Tashilgan yo‘lovchi aylanmasining  
umumiy hajmida hududlarning ulushi, %**  
(2023- yil yanvar– dekabr holatiga)



Hududlar bo‘yicha yuk aylanmasining yuqori ulushi bo‘yicha yetakchi o‘rinni Urganch (19,4 foiz) shahri egalladi. Shu bilan Hazorasp (9,1 foiz), Xonqa (9,1 foiz), Gurlan (9,0 foiz) va Xiva (9,0 foiz) tumanlarida ham yuqori ulush kuzatildi.