

## XORAZM VILOYATINING CHAKANA TOVAR AYLANMASI

(2019 yil yanvar)

Viloyat bo'yicha joriy yilning yanvar oyida chakana savdo tovar aylanmasi 426,8 mlrd. so'mni tashkil etib, o'tgan yilning shu davriga nisbatan 12,6% ga o'sdi. Shu jumladan, yirik korxonalarining tovar aylanmasi 122,3 mlrd. so'mni (o'sish sur'ati 56,7%), kichik tadbirkorlik sub'ektlarining tovar aylanmasi 270,5 mlrd. so'mni (o'sish sur'ati 1,3%), shundan uyushmagan savdo tovar aylanmasi 34,0 mlrd. so'mni (o'tgan yilning shu davriga nisbatan 0,2% ga oshgan) tashkil etdi.

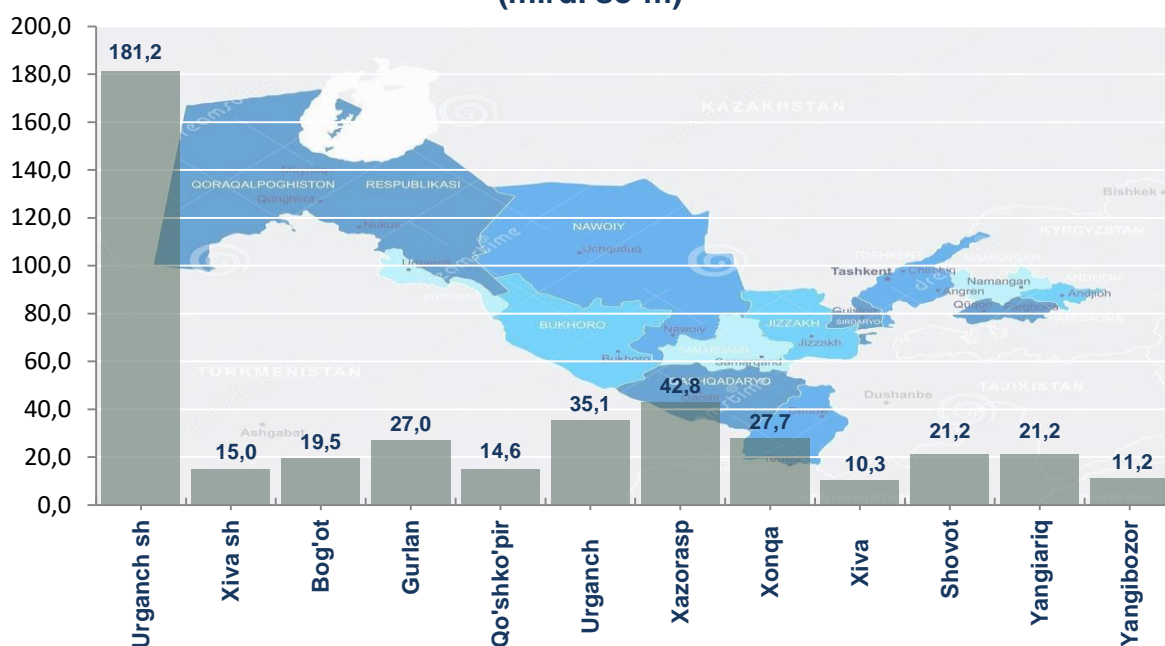
### Hududlar kesimida chakana tovar aylanmasi hajmi xamda o'sish sur'atlari

|                        | Jami<br>(mlrd.so'm) | O'tgan yilning shu<br>davriga nisbatan,<br>%da | Yirik korxonalar<br>(mlrd.so'm) | O'tgan yilning shu<br>davriga nisbatan,<br>%da |
|------------------------|---------------------|--|---------------------------------|--|
| <b>Xorazm viloyati</b> | <b>426,8</b>        | <b>112,6</b>                                   | <b>122,3</b>                    | <b>156,7</b>                                   |
| <i>shaharlar:</i>      |                     |  |                                 |  |
| <b>Urganch</b>         | 181,2               | 125,8  | 105,8                           | 152,7  |
| <b>Xiva</b>            | 15,0                | 102,2  | 1,0                             | 111,5  |
| <i>tumanlar:</i>       |                     |  |                                 |  |
| <b>Bog'ot</b>          | 19,5                | 118,7  | 2,8                             | 29,1 M   |
| <b>Gurlan</b>          | 27,0                | 101,5  | 0,6                             | 117,9  |
| <b>Qo'shko'pir</b>     | 14,6                | 102,4  | 0,4                             | 142,6  |
| <b>Urganch</b>         | 35,1                | 99,6   | 1,8                             | 77,6   |
| <b>Xazorasp</b>        | 42,8                | 98,1   | 1,6                             | 56,3   |
| <b>Xonqa</b>           | 27,7                | 128,0  | 6,2                             | 10,1 M   |
| <b>Xiva</b>            | 10,3                | 102,6  | 0,1                             | 136,2  |

## XORAZM VILOYAT STATISTIKA BOSHQARMASI

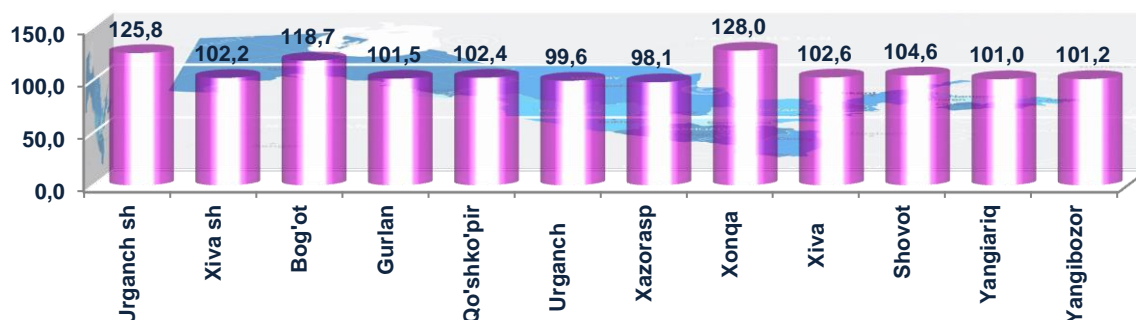
|            |      |       |     |       |
|------------|------|-------|-----|-------|
| Shovot     | 21,2 | 104,6 | 1,5 | 2,1 M |
| Yangiariq  | 21,2 | 101,0 | 0,4 | 107,0 |
| Yangibozor | 11,2 | 101,2 | 0,1 | 94,4  |

Hududlar kesimida chakana savdo tovar aylanmasi hajmi  
(mlrd. so`m)



2019 yilning yanvar oyida viloyatning barcha hududlarida chakana savdo tovar aylanmasining o`shish sur`atlari kuzatilib, nisbatan yuqori o`shish sur`atlari Urganch shahri, Xonqa va Bog'ot tumanlarida qayd etildi.

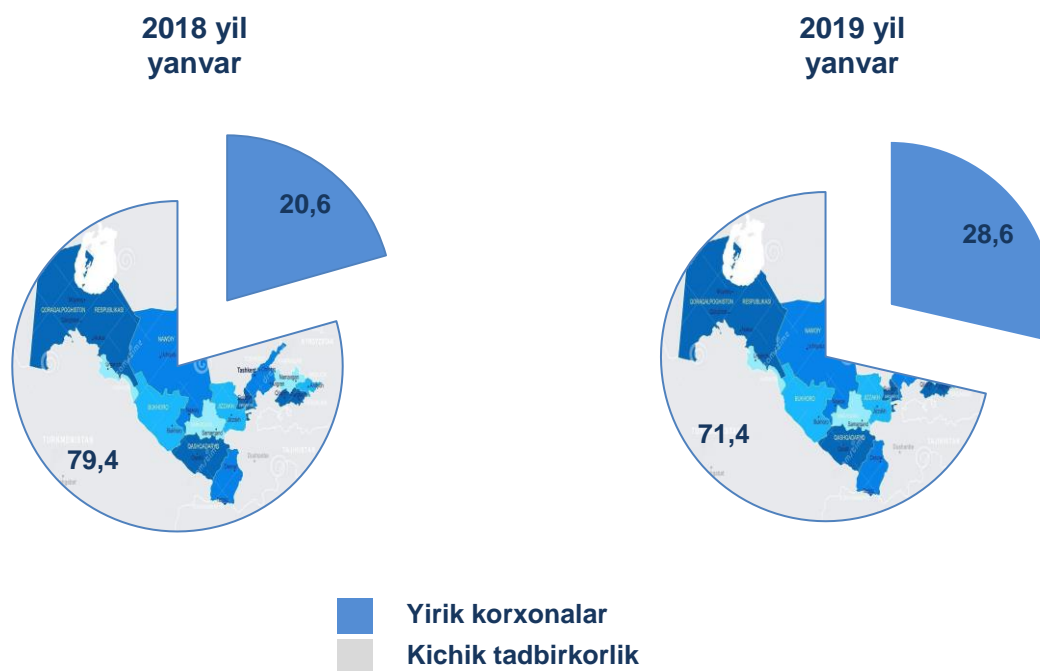
## Chakana savdo tovar aylanmasining o`shish sur`atlari, (%)



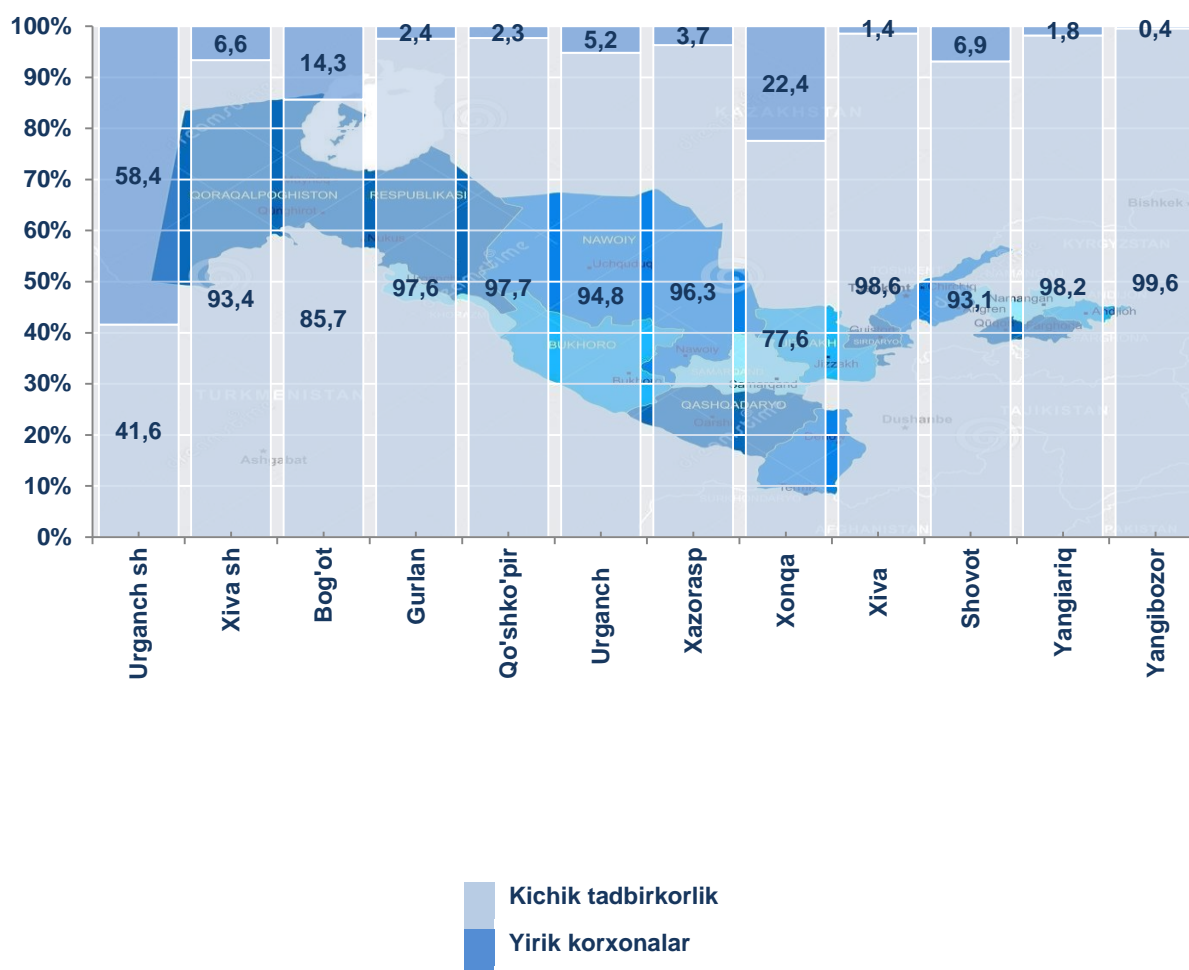
Chakana savdo tovar aylanmasi tarkibida yirik korxonalarning tovar aylanmasi hajmi o`tgan yilning mos davriga nisbatan 56,7% ga o`tdi va 122,3 mlrd. so`mni tashkil qildi. Bu esa umumiy savdo hajmining 28,6% ulushiga to`g`ri keladi.

Kichik tadbirkorlik sub`ektlarining chakana savdo tovar aylanmasi hajmi statistik hisob-kitoblarga ko`ra, 304,5 mlrd. so`mni tashkil etib, 2018 yilning yanvar oyiga nisbatan 1,2% ga o`tdi. Viloyat miqyosida ushbu sektorning jami chakana savdo tovar aylanmasidagi ulushi 71,4% ga teng kelmoqda.

## Chakana savdo tovar aylanmasi tarkibi, (%)



## Chakana savdo aylanmasida yirik korxonalar va kichik tadbirkorlikning ulushi, (%)



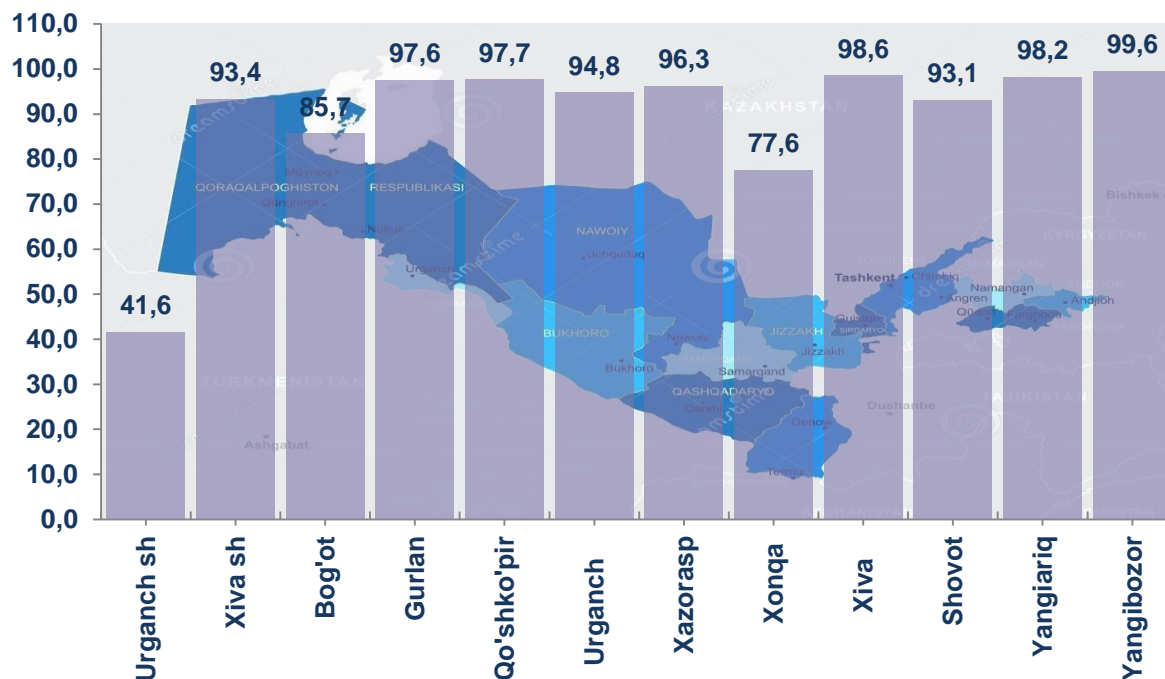
Tahliliy natijalarga ko'ra, chakana savdo tovar aylanmasida kichik tadbirkorlik sub`ektlarining ulushi bo'yicha Yangibozor (99,6%), Xiva (98,6%), Yangiariq (98,2%) va Qo'shko'pir (97,7%) tumanlari yetakchilik qilmoqda.

Chakana tovar aylanmasi tarkibida yirik korxonalarining ulushi 28,6% ni tashkil etib, eng katta ulush Urganch shahri (58,4%), Xonqa tumani (22,4%) va Bog'ot tumani (14,3%) tumanida kuzatilgan.

## Kichik tadbirkorlik va yirik korxonalar chakana savdo tovar aylanmasidagi hajmi

|                        | Yirik korxonalar (mlrd.so`m) | O`tgan yilning shu davriga nisbatan, %da | Kichik tadbirkorlik (mlrd.so`m) | O`tgan yilning shu davriga nisbatan, %da |
|------------------------|------------------------------|--|---------------------------------|--|
| <b>Xorazm viloyati</b> | <b>122,3</b>                 | <b>156,7</b>                             | <b>304,5</b>                    | <b>101,2</b>                             |
| <i>shaharlar:</i>      |                              |  |                                 |  |
| <b>Urganch</b>         | 105,8                        | 152,7                                    | 75,3                            | 100,7                                    |
| <b>Xiva</b>            | 1,0                          | 111,5                                    | 14,0                            | 101,0                                    |
| <i>tumanlar:</i>       |                              |  |                                 |  |
| <b>Bog`ot</b>          | 2,8                          | 29,1 m                                   | 16,7                            | 102,1                                    |
| <b>Gurlan</b>          | 0,6                          | 117,9                                    | 26,3                            | 101,1                                    |
| <b>Qo`shko`pir</b>     | 0,4                          | 142,6                                    | 14,3                            | 101,5                                    |
| <b>Urganch</b>         | 1,8                          | 77,6                                     | 33,2                            | 101,1                                    |
| <b>Xazorasp</b>        | 1,6                          | 56,3                                     | 41,2                            | 101,0                                    |
| <b>Xonqa</b>           | 6,2                          | 10,1 m                                   | 21,5                            | 101,8                                    |
| <b>Xiva</b>            | 0,1                          | 136,2                                    | 10,2                            | 103,2                                    |
| <b>Shovot</b>          | 1,5                          | 2,1 m                                    | 19,8                            | 100,7                                    |
| <b>Yangiariq</b>       | 0,4                          | 107,0                                    | 18,1                            | 101,2                                    |
| <b>Yangibozor</b>      | 0,1                          | 94,4                                     | 9,7                             | 100,7                                    |

## Hududlarda kichik tadbirkorlik sub`ektlarining jami chakana savdo tovar aylanmasidagi ulushi, (%)



2019 yil yanvar oyida chakana savdo tovar aylanmasi viloyat bo'yicha aholi jon boshiga 234,5 ming so'mni tashkil qilib, o'tgan yilning shu davriga nisbatan 10,8%ga ko'paygan. Aholi jon boshiga chakana savdo tovar aylanmasi 2019 yilning yanvar oyida o'tgan yilga nisbatan viloyatimizning barcha hududlarida o'sish ko'rsatkichlarini tashkil etib, eng yuqori ko'rsatkichlar Urganch shahri (1284,8 ming.so'm), Yangiariq (187,6 ming. so'm) va Gurlan (187,1 ming.so'm) tumanlari hissasiga to'g'ri keladi.

Shuningdek, aholi jon boshiga chakana savdo tovar aylanmasi bo'yicha eng kam ko'rsatkichlar Xiva (72,9 ming.so'm), Qo'shko'pir (87,5 ming.so'm) va Bog'ot (122,4 ming so'm) tumanlarida qayd etilgan. Ushbu ko'rsatkich viloyat hududlari kesimida quyidagicha ko'rinish olgan:

Aholi jon boshiga chakana savdo tovar aylanmasi

|  | Ming so`m | O`tgan yilning shu davriga nisbatan, %da |
|--|-----------|--|
|--|-----------|--|

|                 |       |       |
|-----------------|-------|-------|
| Xorazm viloyati | 234,5 | 110,8 |
|-----------------|-------|-------|

*shaharlar:*

|         |        |       |
|---------|--------|-------|
| Urganch | 1284,8 | 124,6 |
|---------|--------|-------|

|      |       |       |
|------|-------|-------|
| Xiva | 167,2 | 100,8 |
|------|-------|-------|

*tumanlar:*

|        |       |       |
|--------|-------|-------|
| Bog`ot | 122,4 | 116,6 |
|--------|-------|-------|

|        |       |       |
|--------|-------|-------|
| Gurlan | 187,1 | 100,1 |
|--------|-------|-------|

|             |      |       |
|-------------|------|-------|
| Qo`shko`pir | 87,5 | 100,7 |
|-------------|------|-------|

|         |       |      |
|---------|-------|------|
| Urganch | 182,8 | 97,7 |
|---------|-------|------|

|          |       |      |
|----------|-------|------|
| Xazorasp | 177,1 | 96,4 |
|----------|-------|------|

|       |       |       |
|-------|-------|-------|
| Xonqa | 153,0 | 125,9 |
|-------|-------|-------|

|      |      |       |
|------|------|-------|
| Xiva | 72,9 | 100,8 |
|------|------|-------|

|        |       |       |
|--------|-------|-------|
| Shovot | 128,9 | 102,8 |
|--------|-------|-------|

|           |       |      |
|-----------|-------|------|
| Yangiariq | 187,6 | 99,4 |
|-----------|-------|------|

|            |       |      |
|------------|-------|------|
| Yangibozor | 131,8 | 99,5 |
|------------|-------|------|

Jumladan, 2019 yilning yanvar oyi mobaynida chakana savdo tovar aylanmasi tarkibida ovqatlanish tashkilotlarining savdo aylanmasi 2,0% ni tashkil etib, 8,5 mlrd. so`mga yetdi yoki o`tgan yilning mos davriga nisbatan 7,4% o`shishga erishildi. Bunda jami savdo aylanmasining 98,9% ulushi kichik tadbirkorlik sub`ektlari ulushiga to`g`ri kelmoqda.

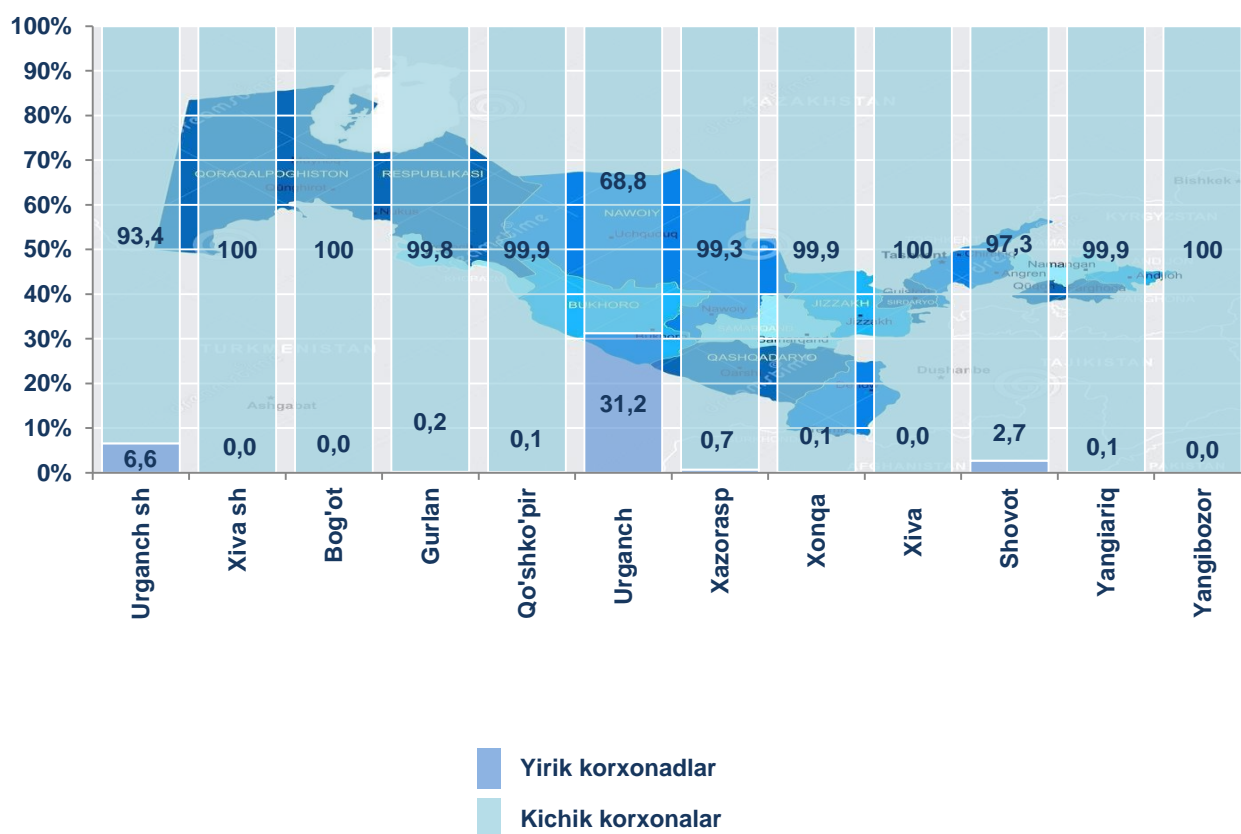
## ULGURJI SAVDO TOVAR AYLANMASI

(2019 yil yanvar)

Yil boshidan viloyat bo'yicha ulgurji savdo tovar aylanmasi 81,9 mlrd. so'mni tashkil qildi va 2018 yilning shu davriga nisbatan 1,3% ga o'sdi.

Ulgurji savdo tovar aylanmasida eng yuqori hajm kichik korxonalar hisobiga to'g'ri kelib, mazkur hajm 2019 yil yanvar oyi yakunlariga ko'ra, 70,7 mlrd. so'mni tashkil etib, o'tgan yilning shu davriga nisbatan 12,2% ga oshgan. Ushbu sektorning umumiy ulgurji savdo aylanmasidagi ulushi esa 86,3% ni tashkil qilmoqda. Bu ko'rsatkich boshqa tumanlar bilan taqqoslaganda, Xiva shahrida (100,0%), Bog'ot tumani (100,0%), Xiva tumani (100,0%), Yangibozor tumani (100,0%), yuqori bo'lgan.

**Yirik va kichik korxonalarining  
ulgurji savdo tovar aylanmasidagi ulushi, (%)**



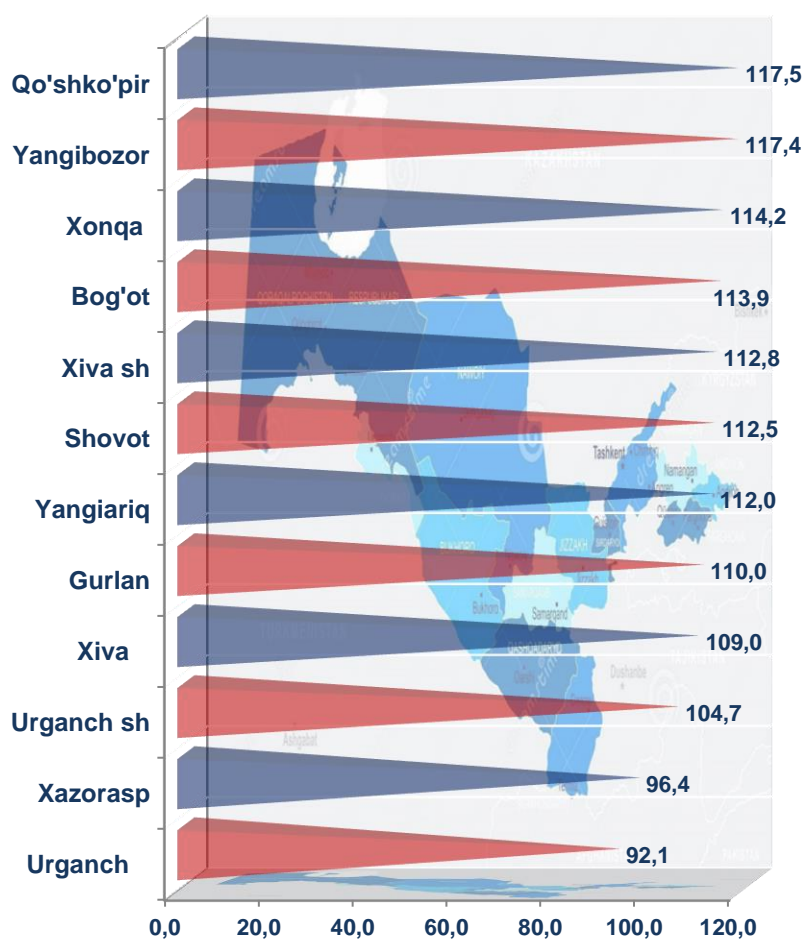
Ulgurji savdo aylanmasining tarkibida yirik korxonalar aylanmasining ulushi 13,7% ni tashkil etdi, yirik korxonalarining aksariyati Urganch tumanida (65,5%), Urganch shahrida (57,6%) kuzatildi.



## Hududlar kesimida ulgurji savdo hajmi

|                        | Jami<br>(mlrd.so`m) | O`tgani<br>yilning shu<br>davriga<br>nisbatan,<br>%da | Yirik<br>korxonalar<br>(mlrd.so`m) | O`tgani<br>yilning shu<br>davriga<br>nisbatan,<br>%da | Kichik<br>korxonalar<br>(mlrd.so`m) | O`tgani<br>yilning shu<br>davriga<br>nisbatan,<br>%da |
|------------------------|---------------------|---|------------------------------------|---|-------------------------------------|---|
| <b>Xorazm viloyati</b> | <b>81,9</b>         | <b>101,3</b>  | <b>11,2</b>                        | <b>62,8</b>   | <b>70,7</b>                         | <b>112,2</b>  |
| <i>shaharlar:</i>      |                     |   |                                    |   |                                     |   |
| <b>Urganch</b>         | 28,3                | 104,7   | 1,9                                | 57,6  | 26,5                                | 111,5   |
| <b>Xiva</b>            | 4,1                 | 112,8   | 0,0                                | 0,0   | 4,1                                 | 111,2   |
| <i>tumanlar:</i>       |                     |   |                                    |   |                                     |   |
| <b>Bog`ot</b>          | 2,2                 | 113,9   | 0,0                                | 0,0   | 2,2                                 | 111,2   |
| <b>Gurlan</b>          | 1,5                 | 110,0   | 0,004                              | 20,8  | 1,5                                 | 112,5   |
| <b>Qo`shko`pir</b>     | 0,4                 | 117,4   | 0,0002                             | 1,3   | 0,4                                 | 118,8   |
| <b>Urganch</b>         | 29,6                | 92,1  | 9,2                                | 65,5  | 20,4                                | 112,7   |
| <b>Xazorasp</b>        | 2,3                 | 96,4  | 0,02                               | 5,1   | 2,3                                 | 111,3   |
| <b>Xonqa</b>           | 6,1                 | 114,2   | 0,001                              | 3,6   | 6,0                                 | 112,7   |
| <b>Xiva</b>            | 2,6                 | 109,0   | 0,0                                | 0,0   | 2,6                                 | 112,3   |
| <b>Shovot</b>          | 2,3                 | 112,5   | 0,1                                | 2,5 m   | 2,3                                 | 114,6   |
| <b>Yangiariq</b>       | 1,4                 | 112,0   | 0,001                              | 2,1 m   | 1,4                                 | 112,5   |
| <b>Yangibozor</b>      | 1,2                 | 117,4   | 0,0                                | 0,0   | 1,2                                 | 116,1   |

### Hududlar kesimida ulgurji savdo tovar aylanmasining o'tgan yilga nisbatan o'zgarish sur'atlari, (%)



Ulgurji tovar aylanmasida o'tgan yilning shu davriga nisbatan eng yuqori o'sish sur'ati Qo'shko'pir tumani (117,5%) va Yangibozor tumani (117,4%) da qayd etildi.

Tashqi iqtisodiy faoliyat va savdo statistikasi  
bo'limi  
Tel.:62-224-65-09