

Xorazm viloyat statistika boshqarmasi



2019 yilning yanvar oyida Xorazm viloyatining sanoat ishlab chiqarishi

RAQAMLAR

580,1 mlrd.so'm
Sanoat ishlab chiqarish hajmi

108,4 %
sanoat ishlab chiqarish
indeksi

304,3 mlrd.so'm
Iste'mol tovarlari ishlab
chiqarish hajmi

116,3 %
o'sish sur'ati

52,5 %
Iste'mol tovarlarining jami
sanoat ishlab chiqarish
hajmidagi ulushi

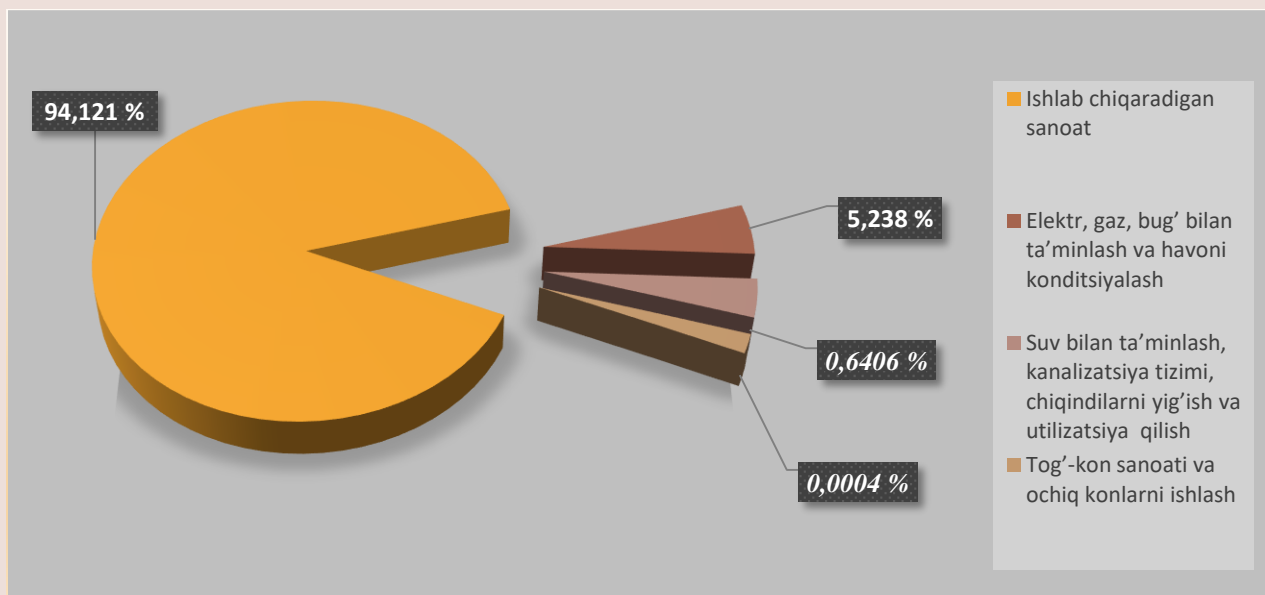
24,0 %
sanoat ishlab chiqarishda
kichik biznesning ulushi



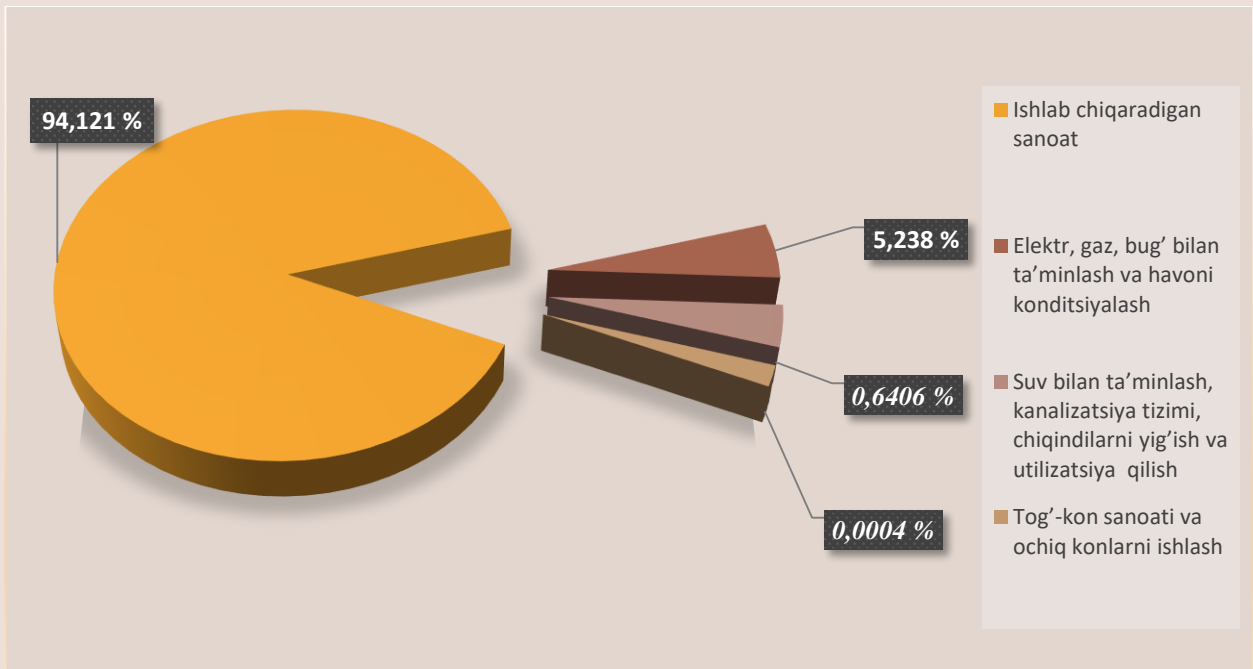
Dastlabki ma'lumotlar bo'yicha, 2019 yilning yanvar oyida viloyat korxonalari tomonidan 580,1 mlrd.so'mlik sanoat mahsulotlari ishlab chiqarilgan bo'lib, o'tgan yilning tegishli davriga nisbatan sanoat ishlab chiqarish indeksi 108,4 % ni tashkil etdi.

Jami sanoat ishlab chiqarish hajmi o'sishining asosiy omili bo'lib, tog'-kon sanoati va ochiq konlarni ishlash – 5,9 % ga, ishlab chiqaradigan (qayta ishlash) sanoat - 9,8 % ga va suv bilan ta'minlash, kanalizatsiya tizimi, chiqindilarni utilizatsiya qilish – 34,9 % ni tashkil qildi. Shu bilan birga elektr, gaz, bug' bilan taminlash va havoni konditsiyalash – 11,1 % ga kamayish kuzatildi.

2019 yilning yanvar oyida asosiy iqtisodiy faoliyat turlari bo'yicha sanoat ishlab chiqarish tarkibi.



2018 yilning yanvar oyida asosiy iqtisodiy faoliyat turlari bo'yicha sanoat ishlab chiqarish tarkibi.



Tog'- kon sanoati va ochiq konlarni ishlash korxonalarini tomonidan ishlab chiqarilgan mahsulotlar hajmi 0,002 mlrd. so'mni yoki jami ishlab chiqarilgan sanoat mahsulotlari hajmining 0,0004 % ni tashkil etdi. 2019 yilning yanvar oyida ishlab chiqaradigan sanoat korxonalarini tomonidan ishlab chiqarilgan mahsulotlar hajmi 546,0 mlrd. so'mni yoki jami ishlab chiqarilgan sanoat mahsulotlari hajmining 94,1 % ni tashkil etdi. O'z navbatida sanoatning mazkur tarmog'ida eng yuqori ulushini avtotransport vositalari, treylerlar va yarim pritseplar ishlab chiqarish 38,8 %, to'qimachilik mahsulotlarini ishlab chiqarish 29,6%, oziq-ovqat mahsulotlarini ishlab chiqarish 15,3 %ni tashkil etganligini ko'rish mumkin.



Avtotransport vositalari, treylerlar va yarim pritseplar ishlab chiqarish ulushi - 38,3 %



To'qimachilik mahsulotlari ishlab chiqarish ulushi - 29,6 %



Oziq-ovqat mahsulotlari ishlab chiqarish ulushi - 15,3 %

Ishlab chiqaradigan sanoati (qayta ishlash sanoati)da yirik sanoat korxonalari tomonidan ayrim turdagi sanoat mahsulotlarini ishlab chiqarish

Mahsulot turlari		<i>2019 yil yanvar</i>	<i>2018 yil yanvar</i>
Gidro elektr stansiyalari ishlab chiqargan elektr energiyasi – mln kVts		4,6	29,4
Issiqlik energiyasi – ming Gkal.		13,1	12,8
Engil avtomobillar		2950	2725
Yuk avtomobillari – dona		650	411
Aroq – ming litr		108	108,0
Uzum vinosi yoki uzum turupini disterlash natijasida olingan spirt nastoykalari konyak spirtidan tashqari – ming litr		2,8	2,1
Tabiiy oq va qizil desert uzum vinolari – ming litr		100	110,0
Yumshoq bug'doy va spelta uni – tonna		6554,2	5756,7
Makaron mahsulotlari va shu kabi xamirdan tayyorlangan mahsulotlar – tonna.		0	39,8

Mahsulot turlari		2019 yil yanvar	2018 yil yanvar
Birinchi navli undan tayyorlangan bug'doy noni, og'irligi 600 gr. (buxanka) – tonna		197,5	219,1
Milliy non (yopgan non) – tonna		20	18,9
Tozalangan o'simlik yog'i – tonna		2185	1528,0
Xo'jalik sovuni – tonna		1013	1001
Paxta tolasi –tonna		10166	11711,0
Paxta chigiti-tonna		16115	18280,0

Yirik korxonalar tomonidan ishlab chiqarilgan mahsulotlar o'tgan yilga nisbatan tahlili shuni ko'rsatmoqdaki, gidro elektr stansiyalari ishlab chiqargan elektr energiyasi 24,8 mln kVtsga, tabiiy oq va qizil desert uzum vinolari 10 ming litrga, makaron mahsulotlari va shu kabi xamirdan tayyorlangan mahsulotlar 39,8 tonnaga, birinchi navli undan tayyorlangan bug'doy noni, og'irligi 600 gr. (buxanka) 21,6 tonnaga, paxta tolasi 1545 tonnaga, paxta chigiti 2165 tonnaga kamaygan bo'lsa, qolgan mahsulotlar o'sganini ko'rish mumkin.



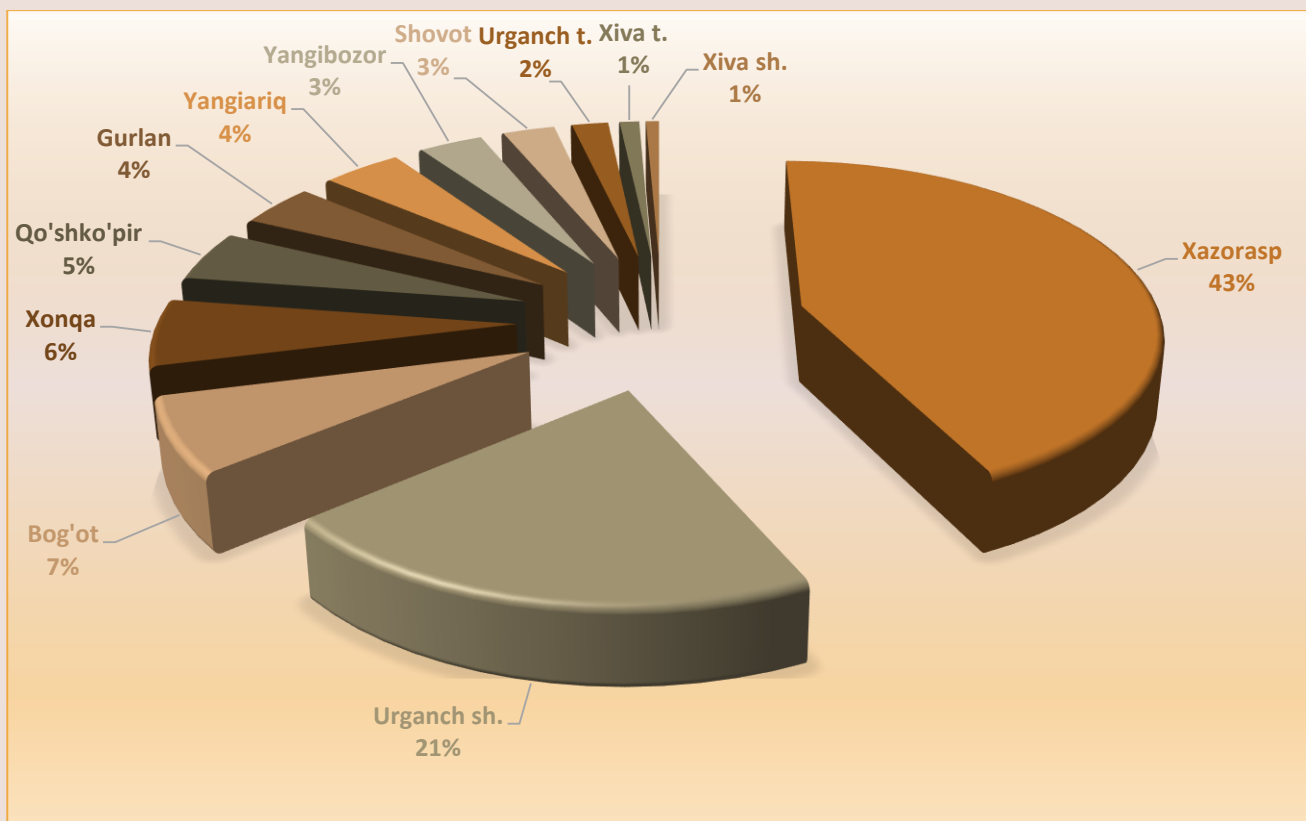
Joriy yilning yanvar oyida elektr, gaz, bug' bilan ta'minlash va havoni konditsiyalash korxonalari tomonidan ishlab chiqarilgan mahsulotlar hajmi 30,4 mlrd.so'mni (jami ishlab chiqarilgan sanoat mahsulotlari hajmining 5,2 % ni) tashkil etdi. Shu bilan birga ishlab chiqarish indeksi 88,9 % ni tashkil etdi.

Suv bilan ta'minlash, kanalizatsiya tizimi, chiqindilarni utilizatsiya qilish korxonalari tomonidan ishlab chiqarilgan mahsulotlar hajmi 3,7 mlrd.so'mni (jami ishlab chiqarilgan sanoat mahsulotlari hajmining 0,6 % ni) tashkil etdi.

Joriy yilning yanvar oyida sanoatning mazkur tarmog'ida eng yuqori ulushni, chiqindilarni yig'ish, ishlov berish, yo'qotish, o'tilizasiya qilish 3,1 % ni, suv yig'ish, qayta ishlash va taqsimlash esa 0,5 % ni tashkil etdi.

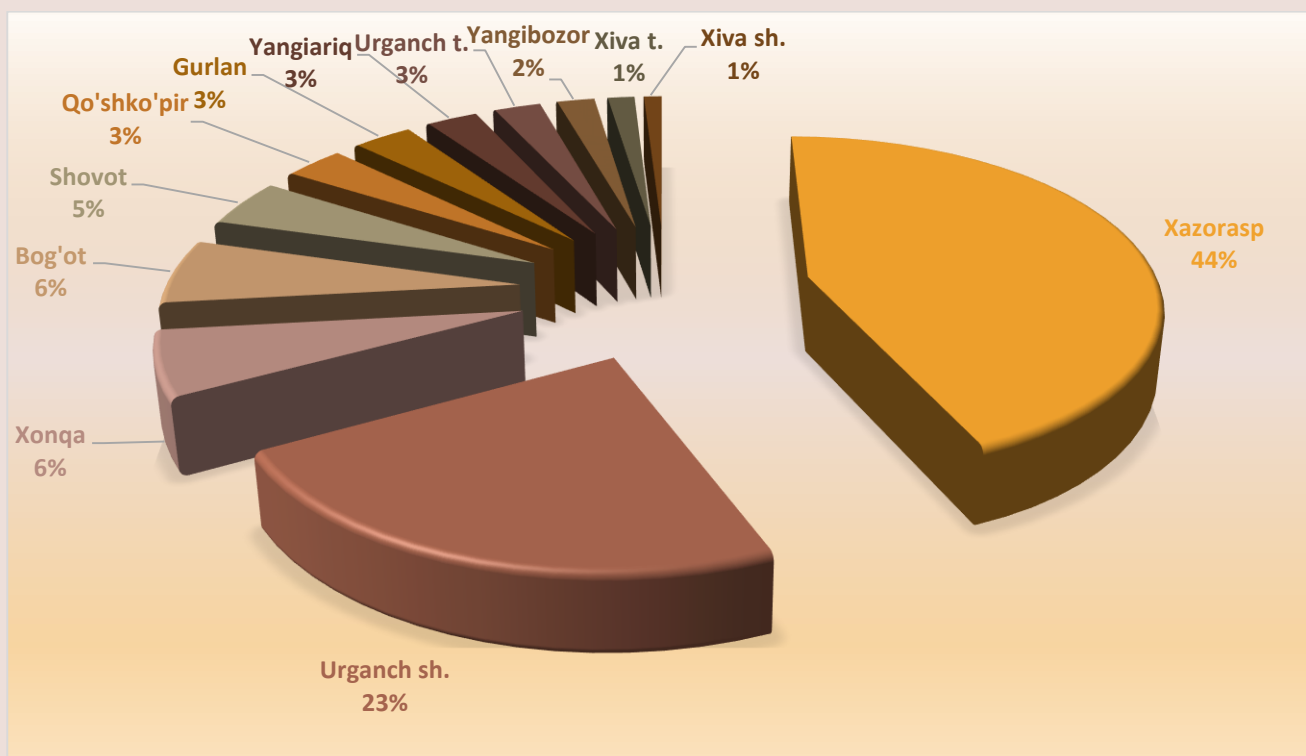


2019 yil yanvar oyida shahar va tumanlar kesimida viloyat jami sanoat ishlab chiqarish hajmidagi ulushi (% da)



Diagrammada ko'rinib turibdiki, sanoat mahsulotlari ishlab chiqarish hajmida ulushi yuqori bo'lgan Xazorasp tumani 43,0 foiz, Urganch shahri 21,0 foiz, Bog'ot 7,0 foiz, Xonqa 6,0 foiz va Qo'shko'pir tumani 5,0 foizni va eng past bo'lgan Urganch tumani 2,0 foiz, Xiva tumani 1,0 foiz hamda 1,0 foiz Xiva shahriga to'g'ri keladi.

2018 yil yanvar oyida shahar va tumanlar kesimida viloyat jami sanoat ishlab chiqarish hajmidagi ulushi (% da)



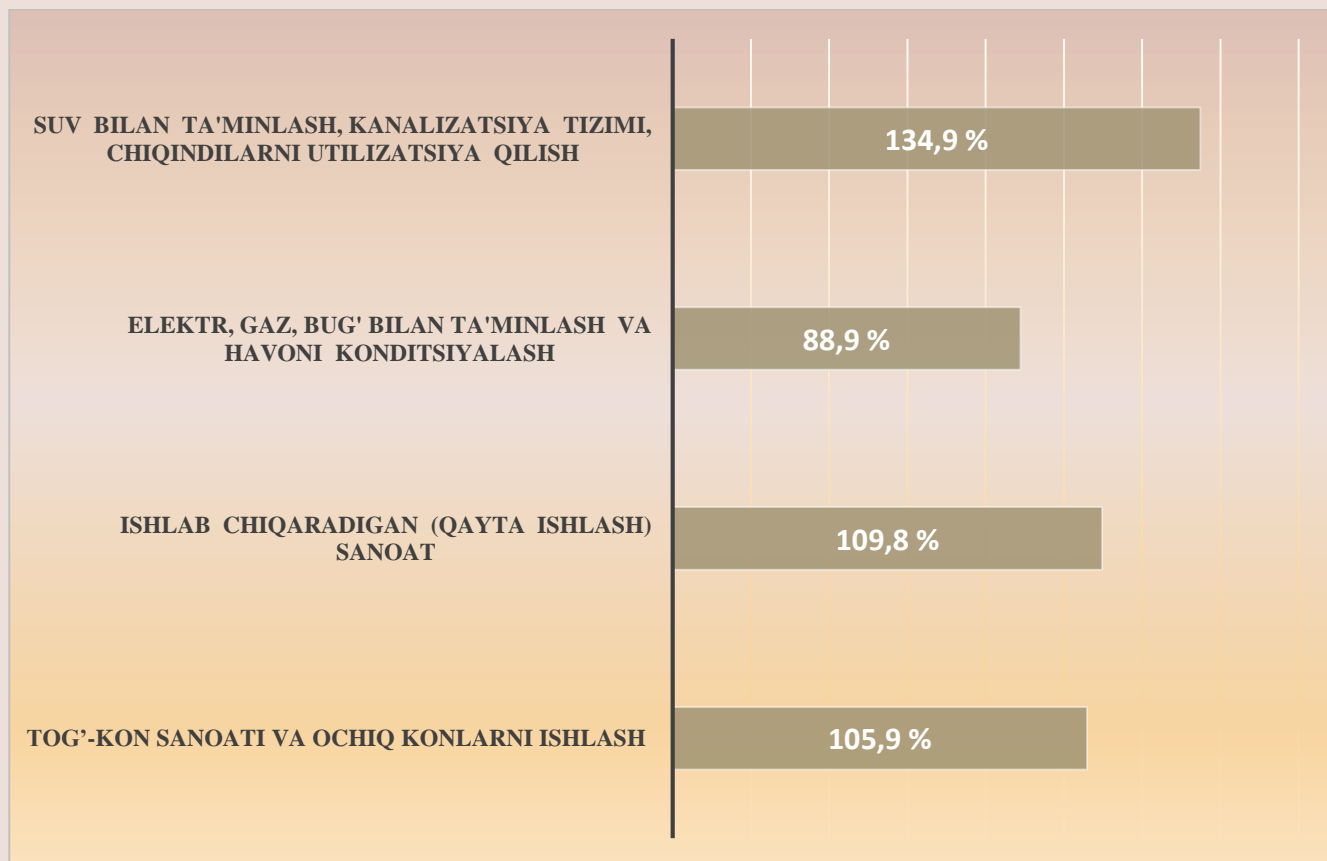
2019 yil yanvar oyida iqtisodiy faoliyat turlari bo'yicha sanoat mahsulotini ishlab chiqarish. (mlrd.so'm)

Iqtisodiy faoliyat turlari	<i>2019 yil</i>	<i>2018 yil</i>
Iqtisodiy faoliyatning alohida turlari bo'yicha sanoat mahsulotlari ishlab chiqarish hajmi	580,1	394,9
Tog'-kon sanoati va ochiq konlarni ishlash	0,002	0,002
<i>ulardan:</i>		
Tog'-kon sanoatiga bog'liq boshqa faoliyat	0,002	0,002
Qayta ishlash faoliyati	546,0	370,7
<i>undan:</i>		
Oziq-ovqat mahsulotlari ishlab chiqarish	88,5	61,3
Ichimliklar, tamaki mahsulotlari ishlab chiqarish	8,7	11,8
To'qimachilik mahsulotlari ishlab chiqarish	171,6	120,2
Kiyim ishlab chiqarish	2,2	1,9
Teri va unga tegishli mahsulotlar ishlab chiqarish	0,6	0,4
Yog'och va po'kak buyumlar, pohlol va to'qish uchun materilallari, ishlab chiqarish	0,3	0,2
Qog'oz va qog'oz mahsulotlarini ishlab chiqarish	1,1	0,9
Yozilgan materiallarni nashr qilish va aks ettirish	0,1	0,04
Neftni qayta ishlash mahsulotlari ishlab chiqarish	0,003	0,002
Kimyo mahsulotlari ishlab chiqarish	0,8	0,6
Asosiy farmasevtika	0,5	0,5
Rezina va plastmassa buyumlar ishlab chiqarish	1,7	1,4
Boshqa nometall mineral mahsulotlar ishlab chiqarish	13,8	9,9
Metallurgiya sanoati	1,4	0,8
Mashina va uskunalardan tashqari tayyor buyumlar ishlab chiqarish	7,7	7,1
Kompyuter va elektron optikali mahsulotlar ishlab chiqarish	0,001	0,001
Elektr uskunalari ishlab chiqarish	1,7	1,3
Boshqa toifalarga kiritilmagan mashina va uskunalari ishlab chiqarish	12,8	9,1

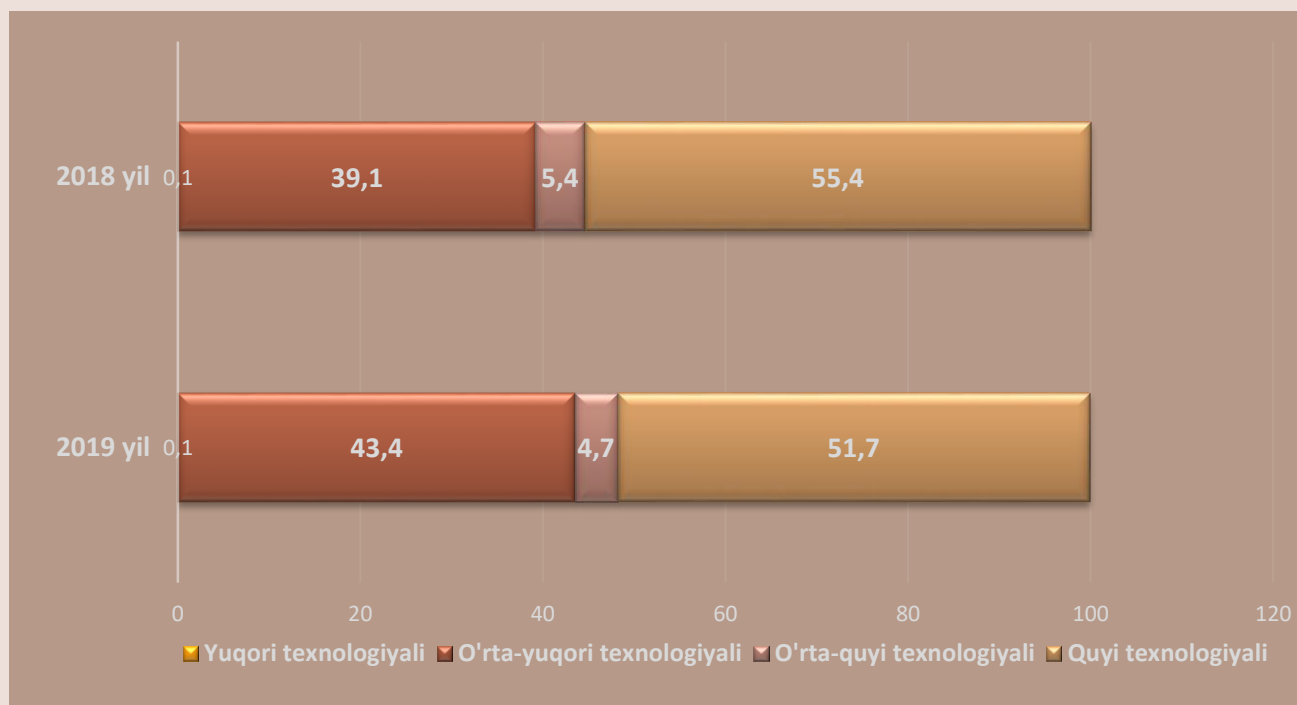
Iqtisodiy faoliyat turlari	2019 yil	2018 yil
Avtotransport vositalari, treylerlar va yarim pritseplar ishlab chiqarish	222,2	133,8
Mebel ishlab chiqarish	1,7	1,2
Boshqa tayyor buyumlar ishlab chiqarish	7,3	7,3
Mashina va uskunalarni ta'mirlash va o'rnatish hamda tayyor metall buyumlar ishlab chiqarish	1,3	0,9
Elektr, gaz, bug' bilan ta'minlash va havoni konditsiyalash	30,4	22,2
Suv bilan ta'minlash, kanalizatsiya tizimi, chiqindilarni yig'ish va utilizatsiya qilish	3,7	2,0

Faoliyat turlari bo'yicha mahsulot ishlab chiqarish yanvar oyida ichimliklar, tamaki mahsulotlari ishlab chiqarish kamaygan bo'lsa, Oziq-ovqat mahsulotlari, To'qimachilik mahsulotlari, avtotransport vositalari, treylerlar va yarim pritseplar, Elektr, gaz, bug' bilan ta'minlash va havoni konditsiyalash sezilarli darajada o'sgan.

Iqtisodiy faoliyat turlari bo'yicha sanoat mahsuloti ishlab chiqarish indeksi.



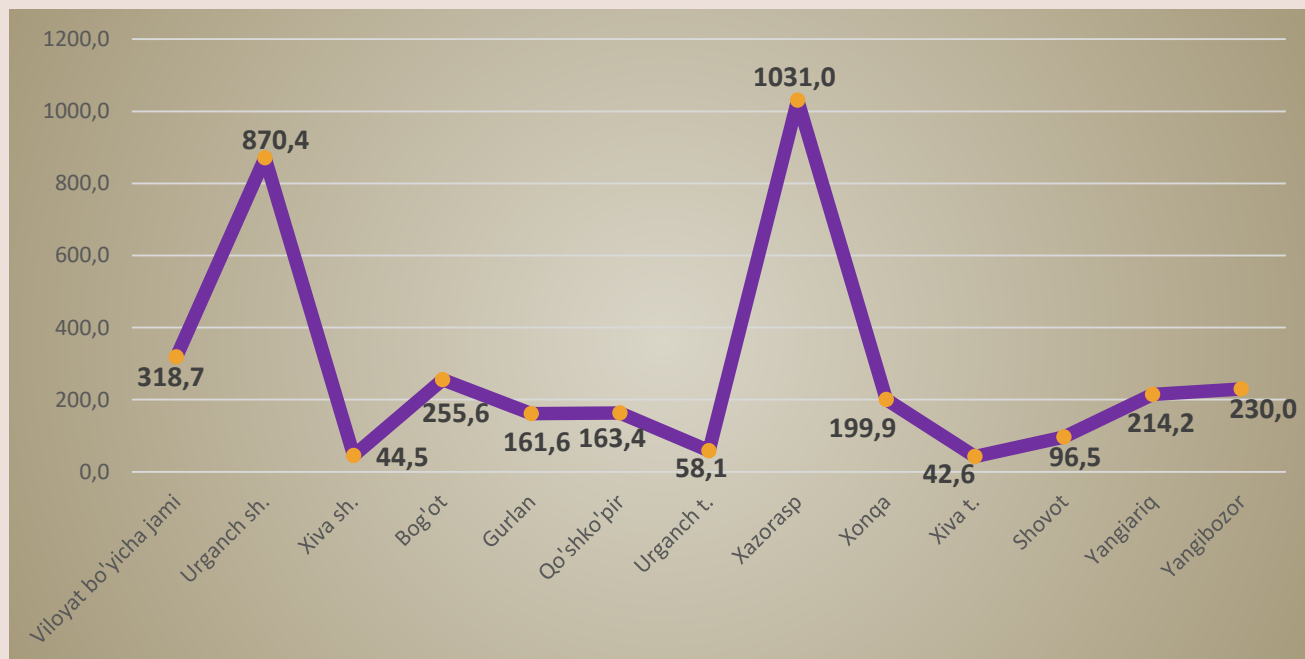
Xorazm viloyatida 2019 yil yanvar oyida ishlab chiqarishning texnologik tarkibi %da



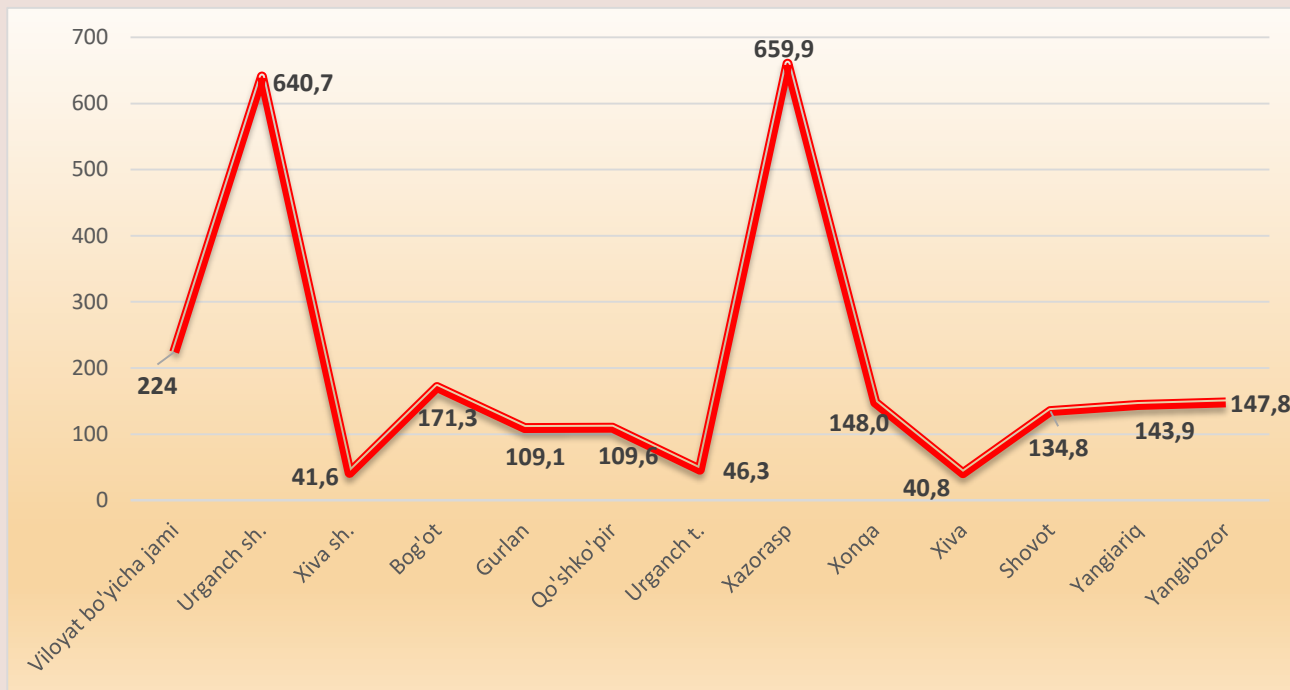
2018 yil yanvar oyida o'rta-yuqori texnologiyali ishlab chiqarish 39,1 foizni tashkil qilgan bo'lsa, 2019 yilda bu ko'rsatkich 43,4 foizga o'sgan bo'lsa, o'rta-quyi texnologiyali ishlab chiqarish 55,4 foizdan 4,7 foizga va quyi texnologiyali ishlab chiqarish 55,4 foizdan 51,7 foizga kamaygan.

Shuningdek, Viloyat sanoatida yuqori texnologiyali tarmoqda 0,5 mlrd.so'mlik (2018 yil yanvar oyida 0,4 mlrd.so'm), o'rta-yuqori texnologiyali tarmoqda 237,5 mlrd.so'mlik (144,8 mlrd.so'm), o'rta-quyi texnologiyali tarmoqda 25,9 mlrd.so'mlik (20,2 mlrd.so'm), quyi texnologiyali tarmoqda 283,3 mlrd.so'mlik (206,2 mlrd.so'm) mahsulotlar ishlab chiqarilgan.

2019 yil yanvar oyida shahar va tumanlar kesimida aholi jon boshiga sanoat mahsulotlari ishlab chiqarish hajmi. (ming so'mda)

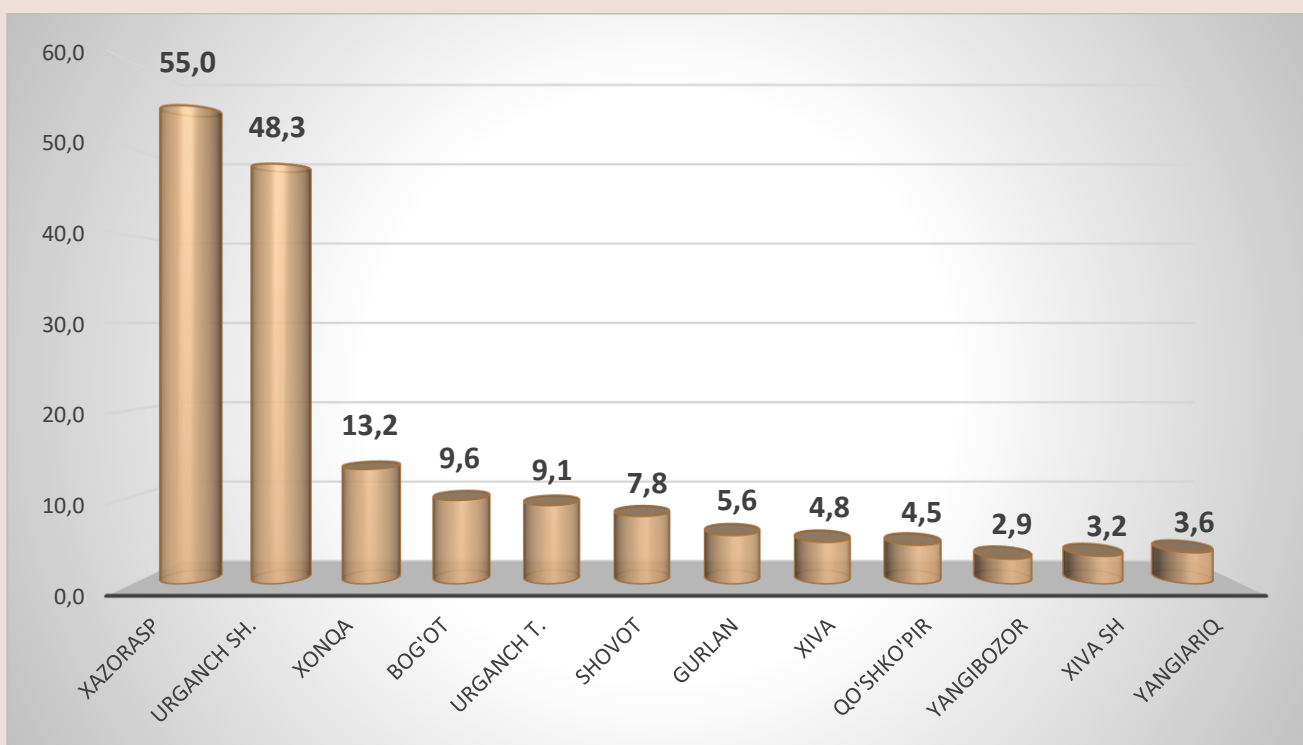


2018 yil yanvar oyida shahar va tumanlar kesimida aholi jon boshiga sanoat mahsulotlari ishlab chiqarish hajmi. (ming so'mda)



2019 yil yanvar oyida aholi jon boshiga sanoat mahsulotlari ishlab chiqarish viloyat bo'yicha 318,7 ming so'mni tashkil qilib, o'tgan yilga nisbatan o'sish sura'ti 109,5 foizga o'sishi kuzatildi. Shahar va tumanlar kesimida tahlil shuni ko'rsatmoqdaki, 2018 yil yanvar oyida Xazorasp tumani 659,9 ming so'mdan 2019 yil yanvar oyida 1031,0 ming so'mga, Urganch shahri 640,7 ming so'mdan 870,4 ming so'mga, Bog'ot tumani 171,3 ming so'mdan 255,6 ming so'mga oshgan bo'lsa, Shovot tumani 134,8 ming so'mdan 96,5 ming so'mga kamaygani kuzatildi.

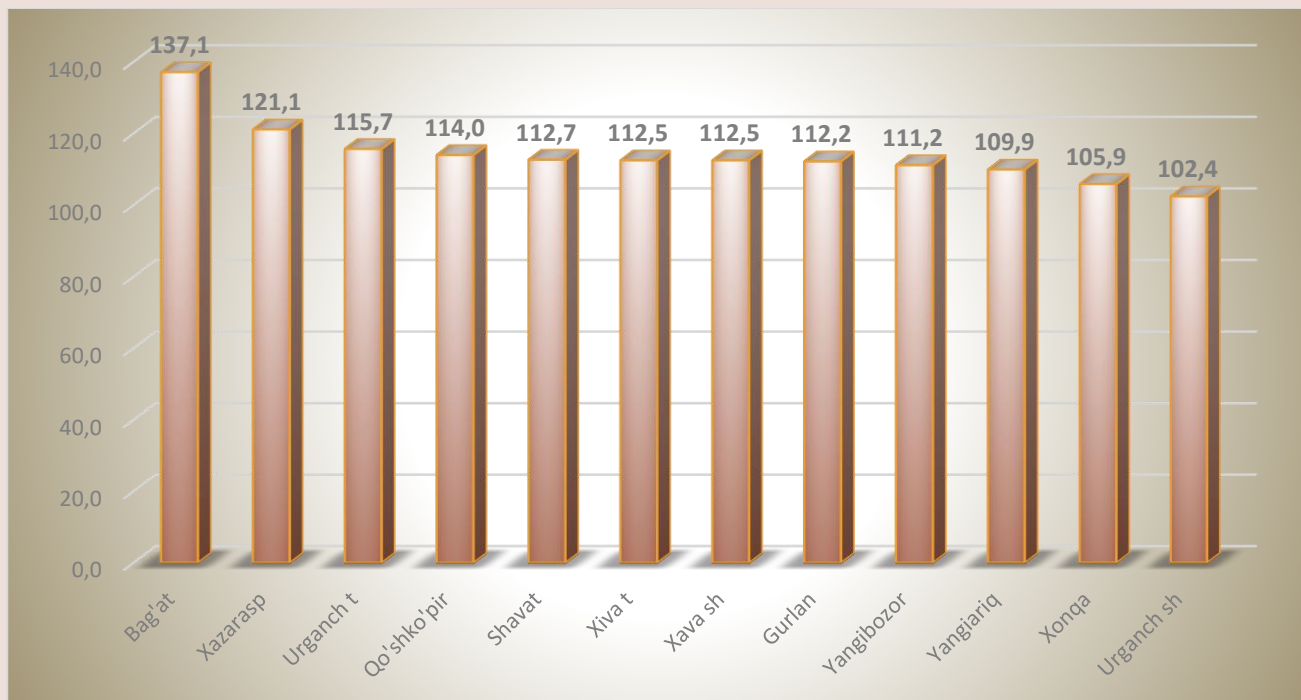
2019 yil yanvar oyida iste'mol tovarlari ishlab chiqarish. (mlrd. so'm)



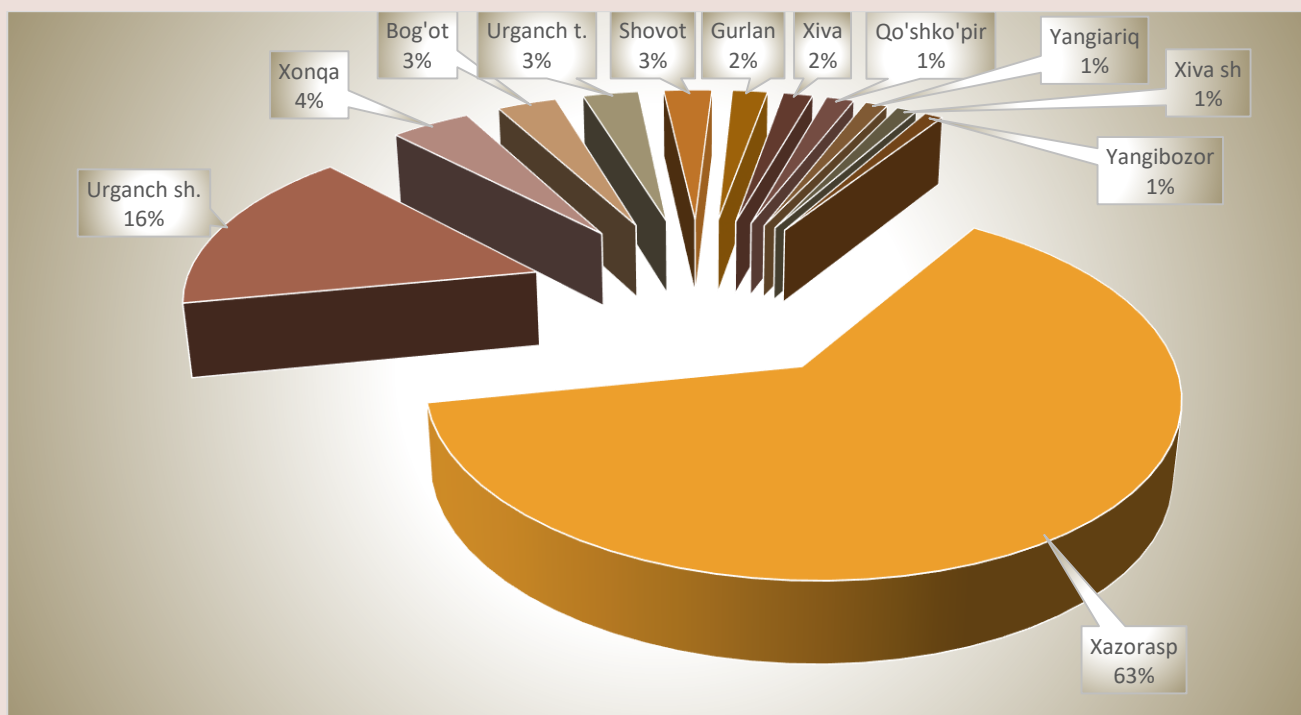
Tayyor mahsulotlar turlarini kengaytirish va ishlab chiqarilishini qo'llab-quvvatlash, kichik biznes subektlari tomonidan zamonaviy texnologiyalar olib kelinishi natijasida viloyatda 304,3 mlrd.so'mlik xalq iste'mol tovarlari ishlab chiqarilib, 2018 yilning yanvar oyiga nisbatan 116,3 foizni tashkil etdi.

Xalq iste'mol tovarlari ishlab chiqarishda oziq-ovqat mahsulotlari 68,9 mlrd.so'mni va 235,4 mlrd.so'mlik nooziq-ovqat mollari ishlab chiqarilib, o'tgan 2018 yilning yanvar oyiga nisbatan mos ravishda o'sish sur'ati 108,5 foiz va 118,8 foizni tashkil qildi. Jami sanoat mahsulotlari ishlab chiqarishdagi ulushi 52,5 foizni tashkil qildi.

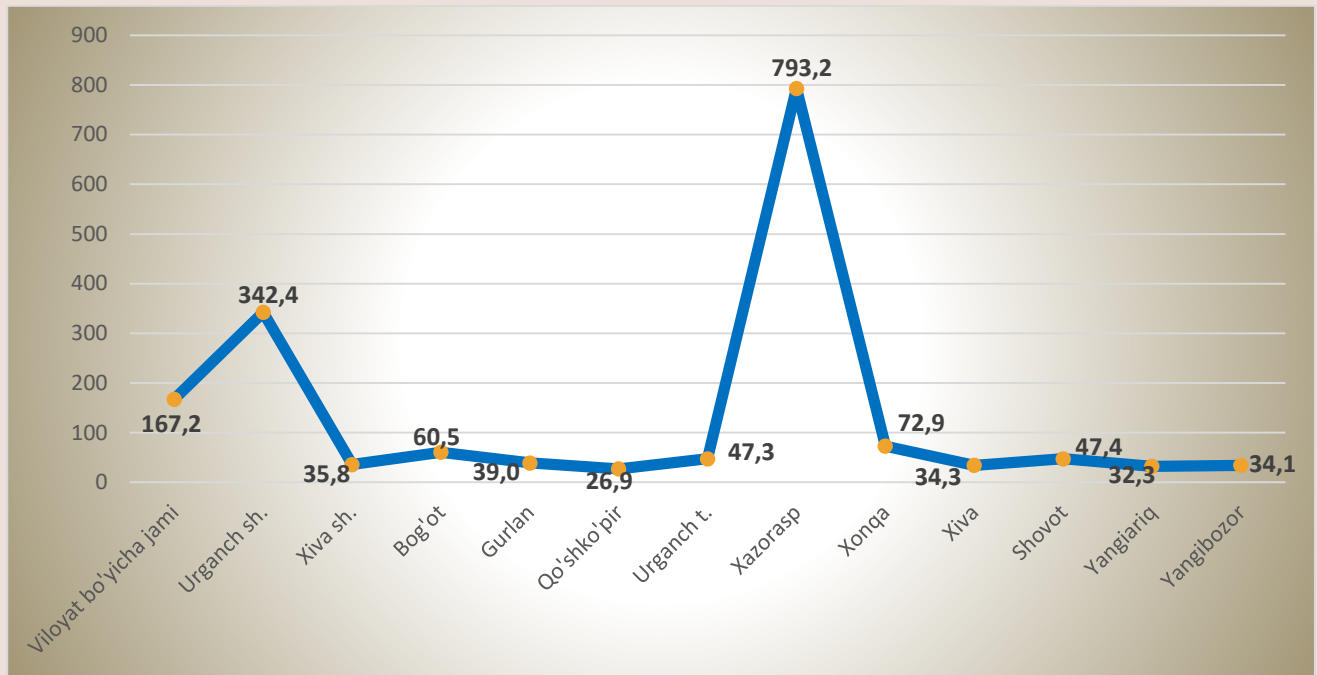
2019 yil yanvar oyida iste'mol tovarlari ishlab chiqarish. (foizda)



2019 yil yanvar oyida shahar va tumanlar kesimida viloyat jami sanoat ishlab chiqarish hajmida iste'mol tovarlari ulushi (% da)



2019 yil yanvar oyida shahar va tumanlar kesimida aholi jon boshiga iste'mol tovarlari ishlab chiqarish hajmi. (ming so'mda)



2019 yil yanvar oyida aholi jon boshiga iste'mol tovarlari ishlab chiqarish viloyat bo'yicha 167,2 ming so'mni tashkil qilib, o'tgan yilga nisbatan o'sish sura'ti 114,4 foizga o'sishi kuzatildi. Shahar va tumanlar kesimida tahlil shuni ko'rsatmoqdaki, 2018 yil yanvar oyida Xazorasp tumani 527,6 ming so'mdan 2019 yil yanvar oyida 793,2 ming so'mga, Urganch shahri 313,2 ming so'mdan 342,4 ming so'mga, Shovot tumani 43,6 ming so'mdan 47,4 ming so'mga, Yangiariq tumani 31,5 ming so'mdan 32,3 ming so'mga oshgan bo'lsa, Yangibozor tumani 34,8 ming so'mdan 34,1 ming so'mga kamaygani kuzatildi.