

XORAZM VILOYATINING CHAKANA TOVAR AYLANMASI

(2019 yil yanvar-fevral)

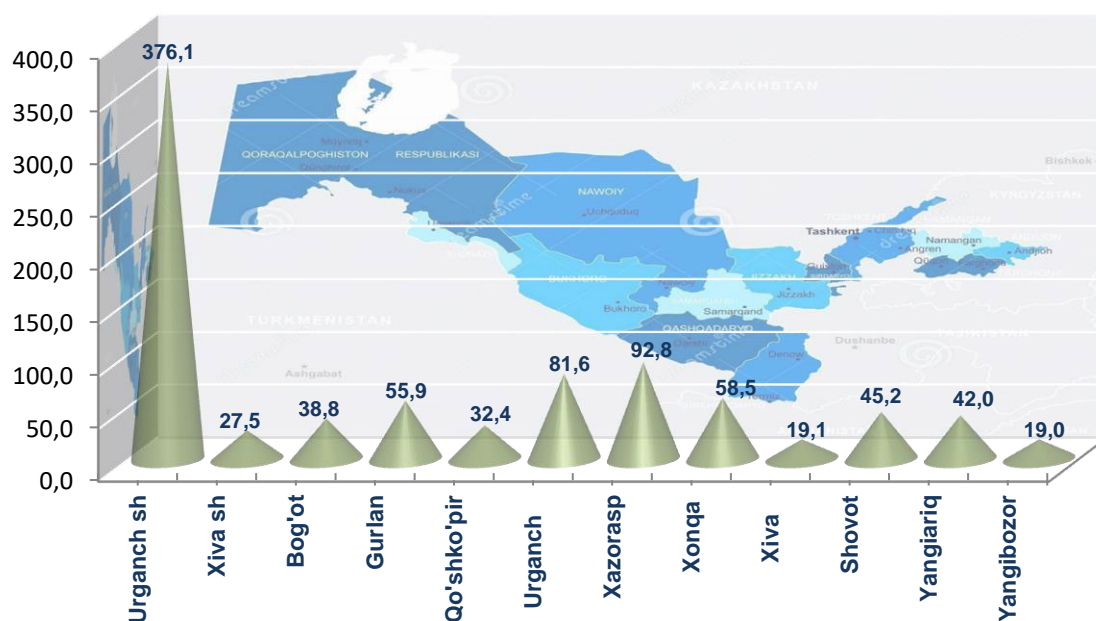
Viloyat bo'yicha joriy yilning yanvar-fevral oylarida chakana savdo tovar aylanmasi 889,0 mlrd. so'mni tashkil etib, o'tgan yilning shu davriga nisbatan 13,4% ga o'sdi. Shu jumladan, yirik korxonalarining tovar aylanmasi 247,5 mlrd. so'mni (o'sish sur'ati 66,3%), kichik tadbirkorlik sub'ektlarining tovar aylanmasi 641,5 mlrd. so'mni (o'sish sur'ati 0,9%), shundan uyushmagan savdo tovar aylanmasi 74,7 mlrd. so'mni (o'tgan yilning shu davriga nisbatan 0,2% ga oshgan) tashkil etdi.

Hududlar kesimida chakana tovar aylanmasi hajmi xamda o'sish sur'atlari

	Jami (mlrd.so'm)	O'tgan yilning shu davriga nisbatan, %da	Yirik korxonalar (mlrd.so'm)	O'tgan yilning shu davriga nisbatan, %da
Xorazm viloyati	889,0	113,4	247,5	166,3
<i>shaharlar:</i>				
Urganch	376,1	128,1	212,5	162,3
Xiva	27,5	102,1	1,8	109,8
<i>tumanlar:</i>				
Bog'ot	38,8	115,7	4,8	42,1 M
Gurlan	55,9	101,5	1,4	151,9
Qo'shko'pir	32,4	96,7	0,7	34,1
Urganch	81,6	104,6	7,3	169,1
Xazorasp	92,8	98,5	3,3	62,7
Xonqa	58,5	123,6	11,6	9,8 M
Xiva	19,1	104,6	0,3	171,7

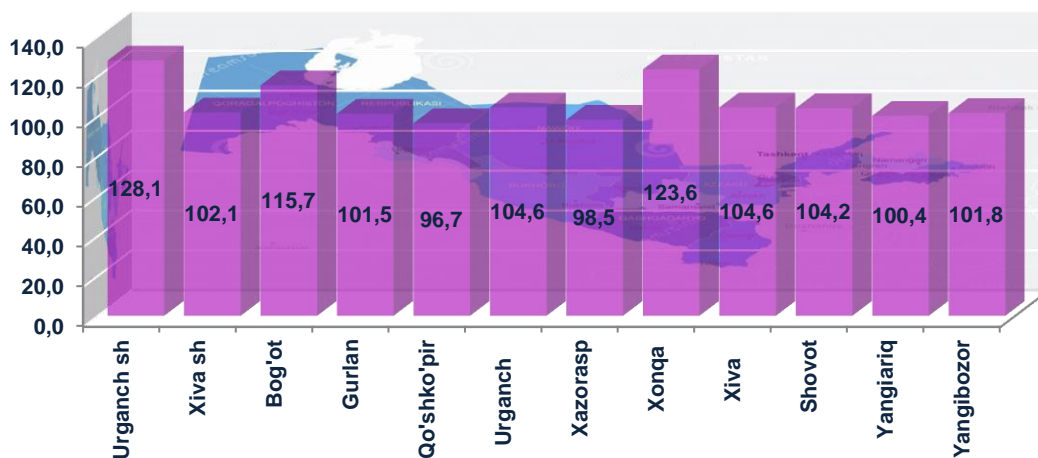
Shovot	45,2	104,2	3,0	2,1 M
Yangiariq	42,0	100,4	0,7	108,5
Yangibozor	19,0	101,8	0,1	2,5 M

Hududlar kesimida chakana savdo tovar aylanmasi hajmi (mlrd. so`m)



2019 yilning yanvar-fevral oylarida viloyatning barcha hududlarida chakana savdo tovar aylanmasining o`shish sur`atlari kuzatilib, nisbatan yuqori o`shish sur`atlari Urganch shahri, Xonqa va Bog'ot tumanlarida qayd etildi.

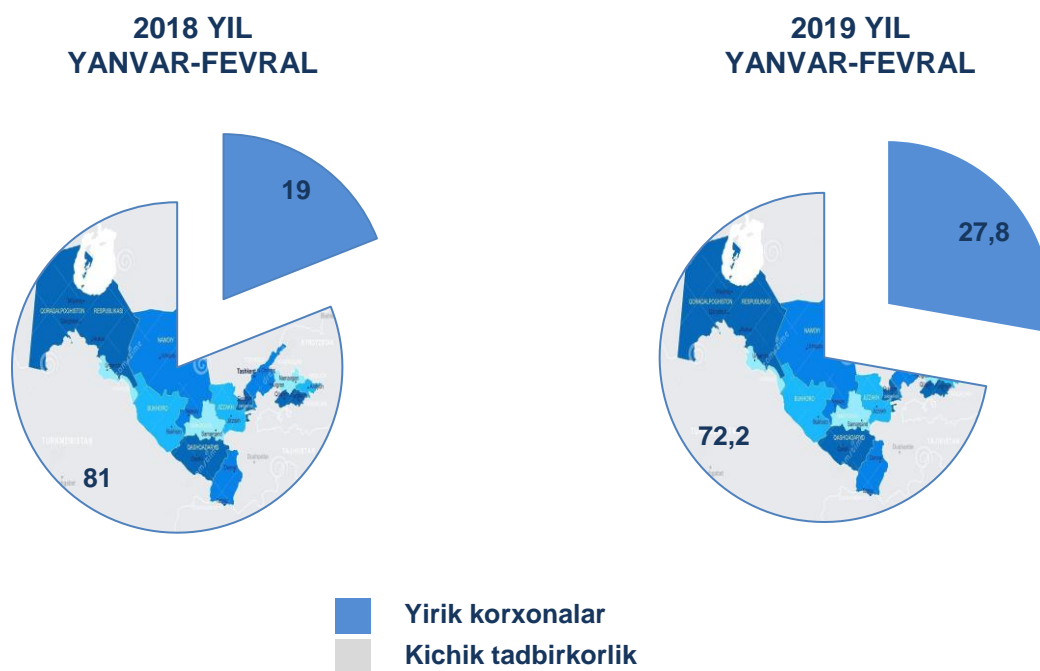
Chakana savdo tovar aylanmasining o`rish sur`atlari, (%)



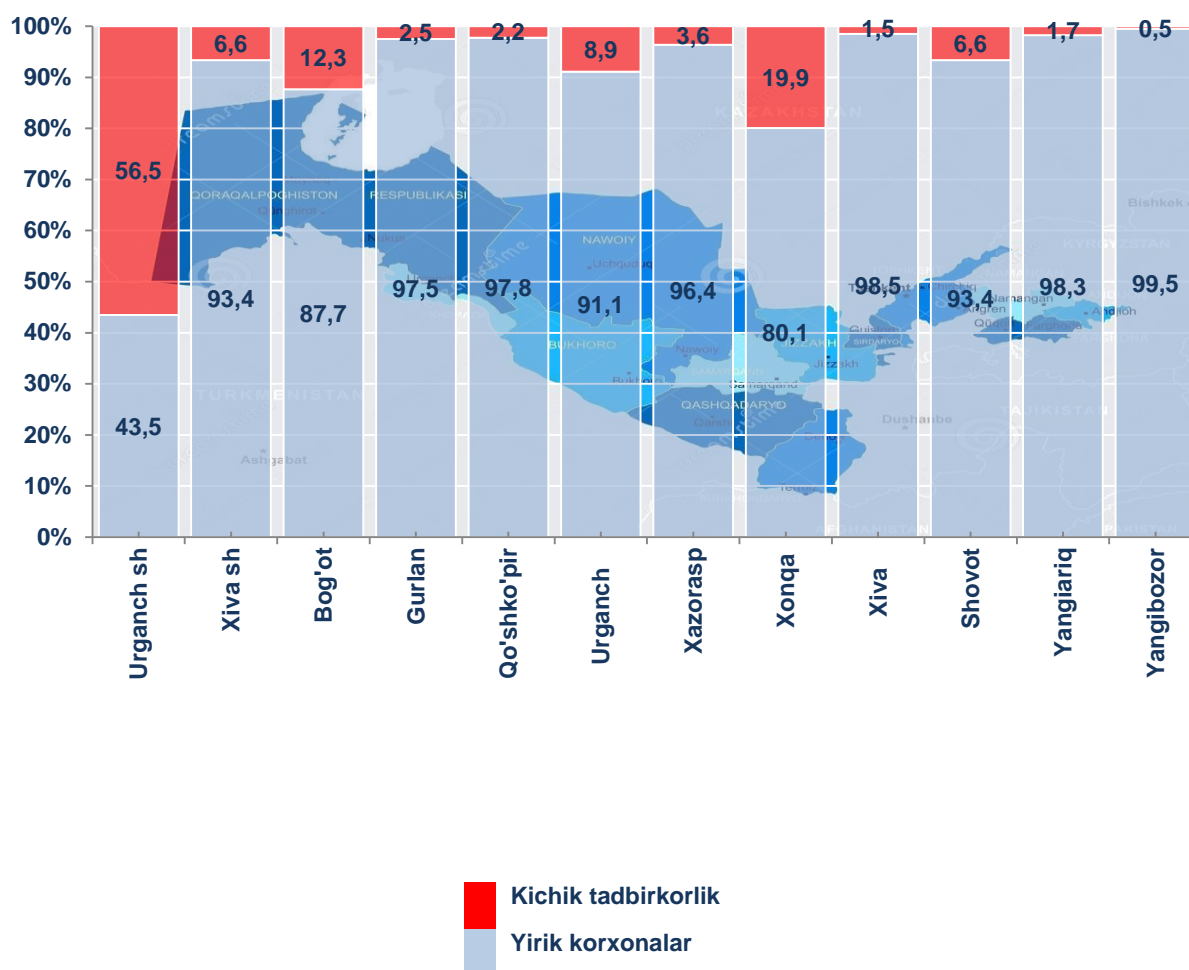
Chakana savdo tovar aylanmasi tarkibida yirik korxonalarning tovar aylanmasi hajmi o'tgan yilning mos davriga nisbatan 66,3%ga o'sdi va 248,5 mlrd. so'mni tashkil qildi. Bu esa umumiy savdo hajmining 27,8% ulushiga to'g'ri keladi.

Kichik tadbirkorlik sub'ektlarining chakana savdo tovar aylanmasi hajmi statistik hisob-kitoblarga ko'ra, 641,5 mlrd. so'mni tashkil etib, 2018 yilning yanvar-fevral oylariga nisbatan 0,9% ga o'sdi. Viloyat miqyosida ushbu sektorning jami chakana savdo tovar aylanmasidagi ulushi 72,2% ga teng kelmoqda.

Chakana savdo tovar aylanmasi tarkibi, (%)



Chakana savdo aylanmasida yirik korxonalar va kichik tadbirkorlikning ulushi, (%)



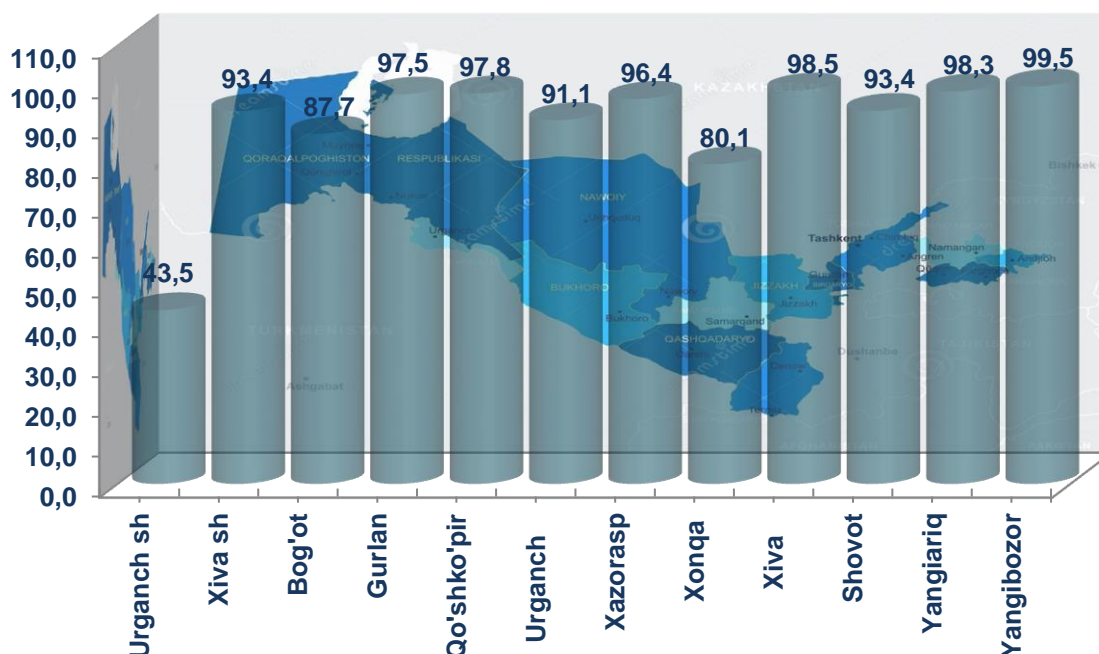
Tahliliy natijalarga ko'ra, chakana savdo tovar aylanmasida kichik tadbirkorlik sub`ektlarining ulushi bo'yicha Yangibozor (99,5%), Xiva (98,5%), Yangiariq (98,3%) va Qo'shko'pir (97,8%) tumanlari yetakchilik qilmoqda.

Chakana tovar aylanmasi tarkibida yirik korxonalarining ulushi 27,8% ni tashkil etib, eng katta ulush Urganch shahri (56,5%), Xonqa (19,9%) va Bog'ot (12,3%) tumanlarida kuzatilgan.

Kichik tadbirkorlik va yirik korxonalarining chakana savdo tovar aylanmasidagi hajmi

	Yirik korxonalar (mlrd.so`m)	O`tgan yilning shu davriga nisbatan, %da	Kichik tadbirkorlik (mlrd.so`m)	O`tgan yilning shu davriga nisbatan, %da
Xorazm viloyati	247,5	166,3	641,5	100,9
<i>shaharlar:</i>				
Urganch	212,5	162,3	163,6	100,6
Xiva	1,8	109,8	25,7	101,6
<i>tumanlar:</i>				
Bog`ot	4,8	42,1 M	34,1	101,8
Gurlan	1,4	151,9	54,5	100,7
Qo`shko`pir	0,7	34,1	31,7	101,0
Urganch	7,3	169,1	74,3	100,9
Xazorasp	3,3	62,7	89,5	100,7
Xonqa	11,6	9,8 M	46,9	101,6
Xiva	0,3	171,7	18,8	103,9
Shovot	3,0	2,1 M	42,2	100,7
Yangiariq	0,7	108,5	41,3	100,3
Yangibozor	0,1	2,5 M	18,9	101,5

Hududlarda kichik tadbirkorlik sub`ektlarining jami chakana savdo tovar aylanmasidagi ulushi, (%)



2019 yil yanvar-fevral oylarida chakana savdo tovar aylanmasi viloyat bo'yicha aholi jon boshiga 488,4 ming so'mni tashkil qilib, o'tgan yilning shu davriga nisbatan 11,5%ga ko'paygan. Aholi jon boshiga chakana savdo tovar aylanmasi 2019 yilning yanvar-fevral oylarida o'tgan yilga nisbatan viloyatimizning barcha hududlarida o'sish ko'rsatkichlarini tashkil etib, eng yuqori ko'rsatkichlar Urganch shahri (2667,6 ming.so'm), Urganch (425,2 ming. so'm) va Gurlan (387,6 ming.so'm) tumanlari hissasiga to'g'ri keladi.

Shuningdek, aholi jon boshiga chakana savdo tovar aylanmasi bo'yicha eng kam ko'rsatkichlar Xiva (134,9 ming.so'm), Qo'shko'pir (194,0 ming.so'm) va Yangibozor (223,9 ming so'm) tumanlarida qayd etilgan. Ushbu ko'rsatkich viloyat hududlari kesimida quyidagicha ko'rinish olgan:

Aholi jon boshiga chakana savdo tovar aylanmasi

	Ming so`m	O`tgan yilning shu davriga nisbatan, %da
Xorazm viloyati	488,4	111,5
<i>shaharlar:</i>		
Urganch	2667,6	126,9
Xiva	305,6	100,7
<i>tumanlar:</i>		
Bog`ot	243,5	113,7
Gurlan	387,6	100,1
Qo`shko`pir	194,0	95,1
Urganch	425,2	102,6
Xazorasp	384,3	96,9
Xonqa	323,1	121,6
Xiva	134,9	102,7
Shovot	274,2	102,4
Yangiariq	372,7	98,8
Yangibozor	223,9	100,2

Jumladan, 2019 yilning yanvar-fevral oylari mobaynida chakana savdo tovar aylanmasi tarkibida ovqatlanish tashkilotlarining savdo aylanmasi 1,9% ni tashkil etib, 16,5 mlrd. so`mga yetdi yoki o`tgan yilning mos davriga nisbatan 1,4% o`shishga erishildi. Bunda jami savdo aylanmasining 98,0% ulushi kichik tadbirkorlik sub`ektlari ulushiga to`g`ri kelmoqda.

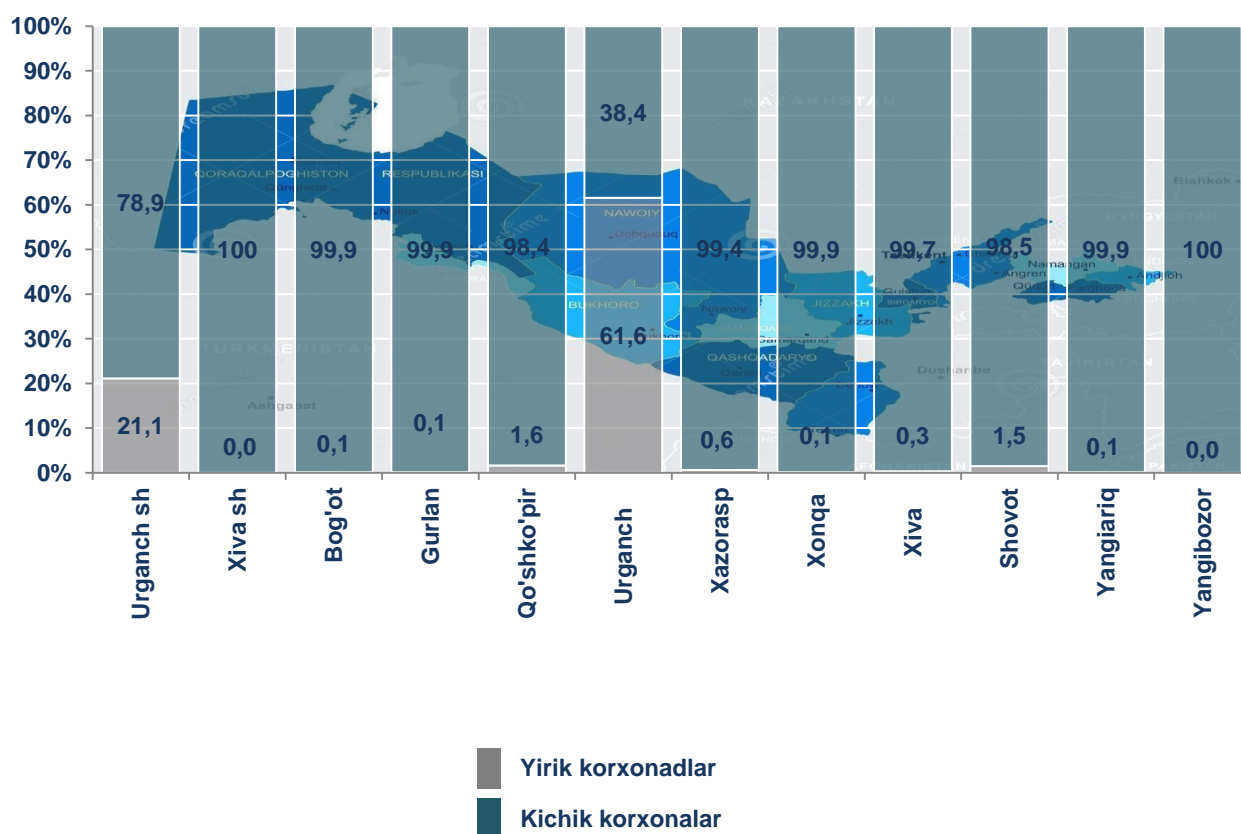
ULGURJI SAVDO TOVAR AYLANMASI

(2019 yil yanvar-fevral)

Yil boshidan viloyat bo'yicha ulgurji savdo tovar aylanmasi 207,2 mlrd. so'mni tashkil qildi va 2018 yilning shu davriga nisbatan 29,3% ga o'sdi.

Ulgurji savdo tovar aylanmasida eng yuqori hajm kichik korxonalar hisobiga to'g'ri kelib, mazkur hajm 2019 yil yanvar-fevral oylari yakunlariga ko'ra, 138,8 mlrd. so'mni tashkil etib, o'tgan yilning shu davriga nisbatan 10,1% ga oshgan. Ushbu sektorning umumiy ulgurji savdo aylanmasidagi ulushi esa 67,0% ni tashkil qilmoqda. Bu ko'rsatkich boshqa tumanlar bilan taqqoslaganda, Xiva shahrida (100,0%), Yangiobzor tumani (100,0%), yuqori bo'lgan.

**Yirik va kichik korxonalar
ulgurji savdo tovar aylanmasidagi ulushi, (%)**

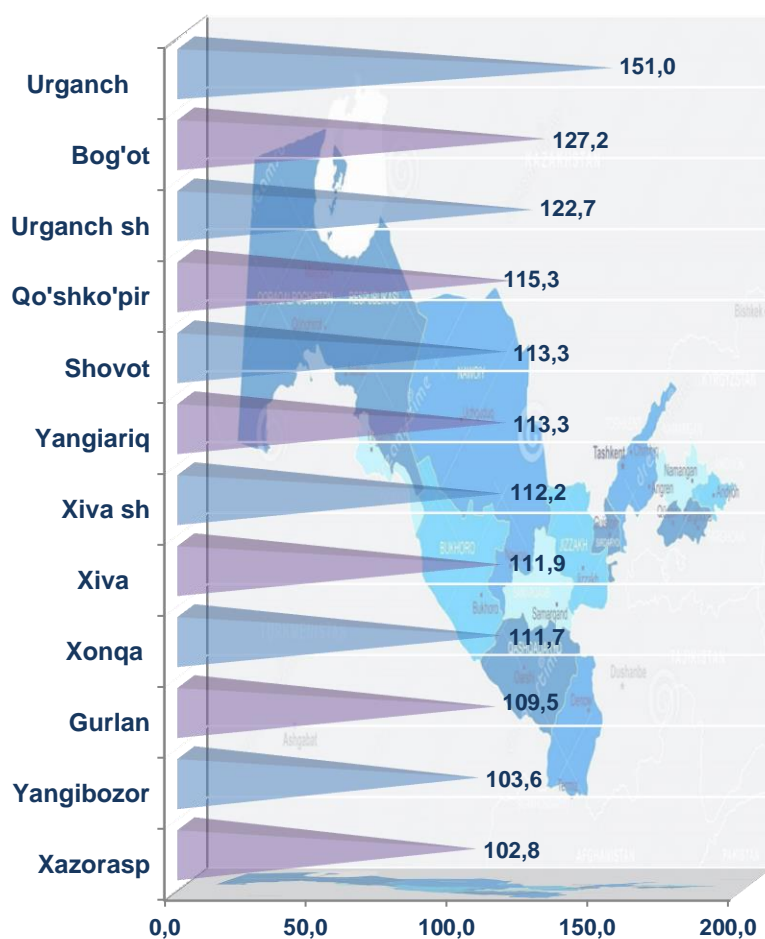


Ulgurji savdo aylanmasining tarkibida yirik korxonalar aylanmasi ulushi 33,0% ni tashkil etdi, yirik korxonalarining aksariyati Urganch tumanida (61,6%), Urganch shahrida (21,1%) kuzatildi.

Hududlar kesimida ulgurji savdo hajmi

	Jami (mlrd.so`m)	O`tgan yilning shu davriga nisbatan, %da	Yirik korxonalar (mlrd.so`m)	O`tgan yilning shu davriga nisbatan, %da	Kichik korxonalar (mlrd.so`m)	O`tgan yilning shu davriga nisbatan, %da
Xorazm viloyati	207,7	129,3	68,4	2,0 m	138,8	110,1
<i>shaharlar:</i>						
Urganch	64,8	122,7	13,7	2,1 m	51,2	110,7
Xiva	6,3	112,2	0,002	36,6	6,3	112,2
<i>tumanlar:</i>						
Bog`ot	3,0	127,2	0,002	12,9	3,0	128,0
Gurlan	4,5	109,5	0,004	41,4	4,5	109,6
Qo`shko`pir	0,7	115,3	0,01	9,7 m	0,6	113,6
Urganch	88,7	151,0	54,6	2,0 m	34,1	108,0
Xazorasp	4,6	102,8	0,03	7,7	4,5	111,3
Xonqa	11,0	111,7	0,01	95,9	11,0	111,7
Xiva	3,9	111,9	0,01	112,0	3,8	112,0
Shovot	5,6	113,3	0,1	5,1 m	5,5	112,0
Yangiariq	4,0	113,3	0,003	13,3	4,0	114,0
Yangibozor	10,3	103,6	0,0003	2,5 m	10,3	103,6

Hududlar kesimida ulgurji savdo tovar aylanmasining o`zgarish sur`atlari, (%)



Ulgurji tovar aylanmasida o`tgan yilning shu davriga nisbatan eng yuqori o'sish sur`ati Urganch tumani (151,0%) va Bog'ot tumani (127,2%) da qayd etildi.

Tashqi iqtisodiy faoliyat va savdo statistikasi
bo'limi
Tel.:62-224-65-09