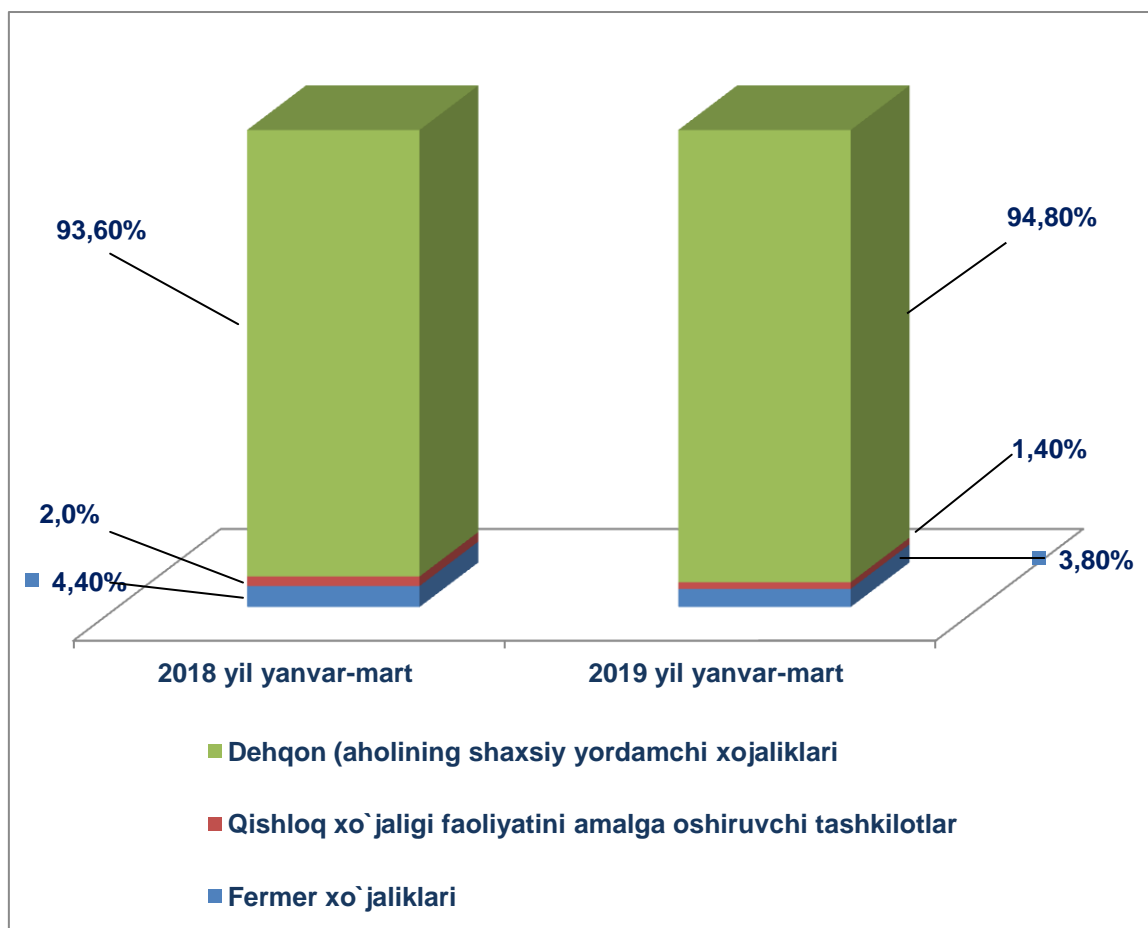


### III. QISHLOQ, O‘RMON VA BALIQ XO‘JALIGI

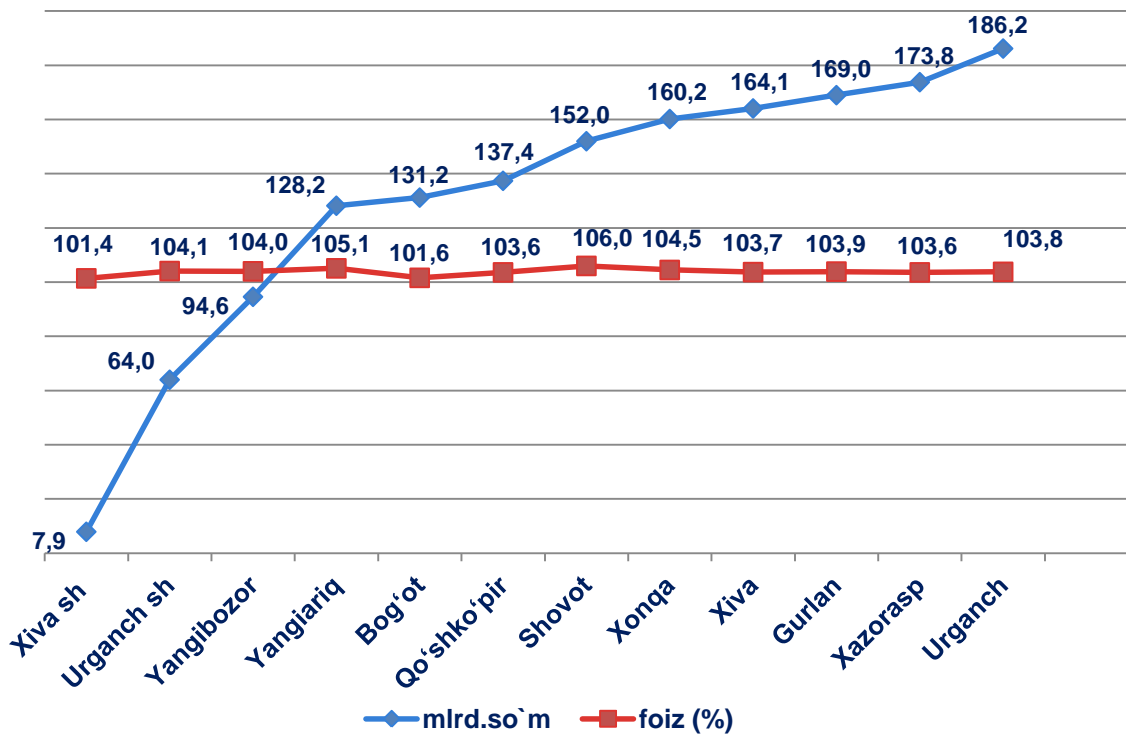
2019 yilning yanvar-martida ishlab chiqarilgan (ko‘rsatilgan xizmatlar) umumiy hajmi 1568,6 mlrd. so‘mni yoki 2018 yilning shu davriga nisbatan 104,0 foizni, shu jumladan, dehqonchilik va chorvachilik, ovchilik va bu sohalarda ko‘rsatilgan xizmatlar hajmi 1517,2 mlrd. so‘mni (103,8 foiz), o‘rmonchilik xo‘jaliklarida 29,6 mlrd. so‘mni (101,8 foiz), baliqchilik xo‘jaliklarida 21,8 mlrd. so‘mni (125,7 foiz) tashkil qildi.

#### 2019 yilning yanvar-mart oylarida ishlab chiqarilgan qishloq xo‘jaligi mahsulotlarining xo‘jalik toifalari bo‘yicha taqsimlanishi (umumiy hajmga nisbatan foiz hisobida)



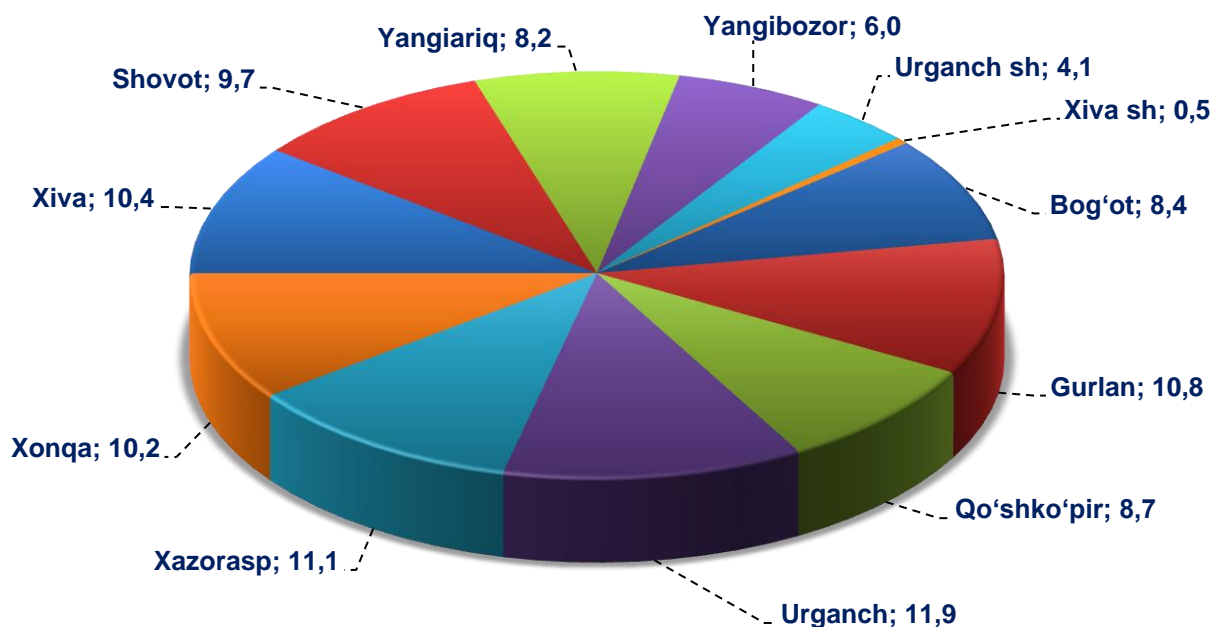
Viloyatda qishloq xo‘jaligi mahsulotlarida eng katta ulushni dehqon (aholining shaxsiy yordamchi) xo‘jaliklari egallagan bo‘lib, 2019 yil yanvar- martida jami qishloq xo‘jaligi mahsulotlarining 94,8 foizini tashkil qildi (2018 yil yanvar- martida – 93,6 foiz), fermer xo‘jaliklari tomonidan qishloq xo‘jaligi mahsulotlarining 3,8 foizi ishlab chiqarilgan (2018 yilda 4,4 foiz), shuningdek qishloq xo‘jaligi faoliyatini amalga oshiruvchi korxonalar tomonidan jami qishloq xo‘jaligi mahsulotlarining 1,4 foizi ishlab chiqilgan.

## Qishloq, oʻrmon va baliq xoʻjaligi mahsulotlari(xizmatlar)ning hajmi

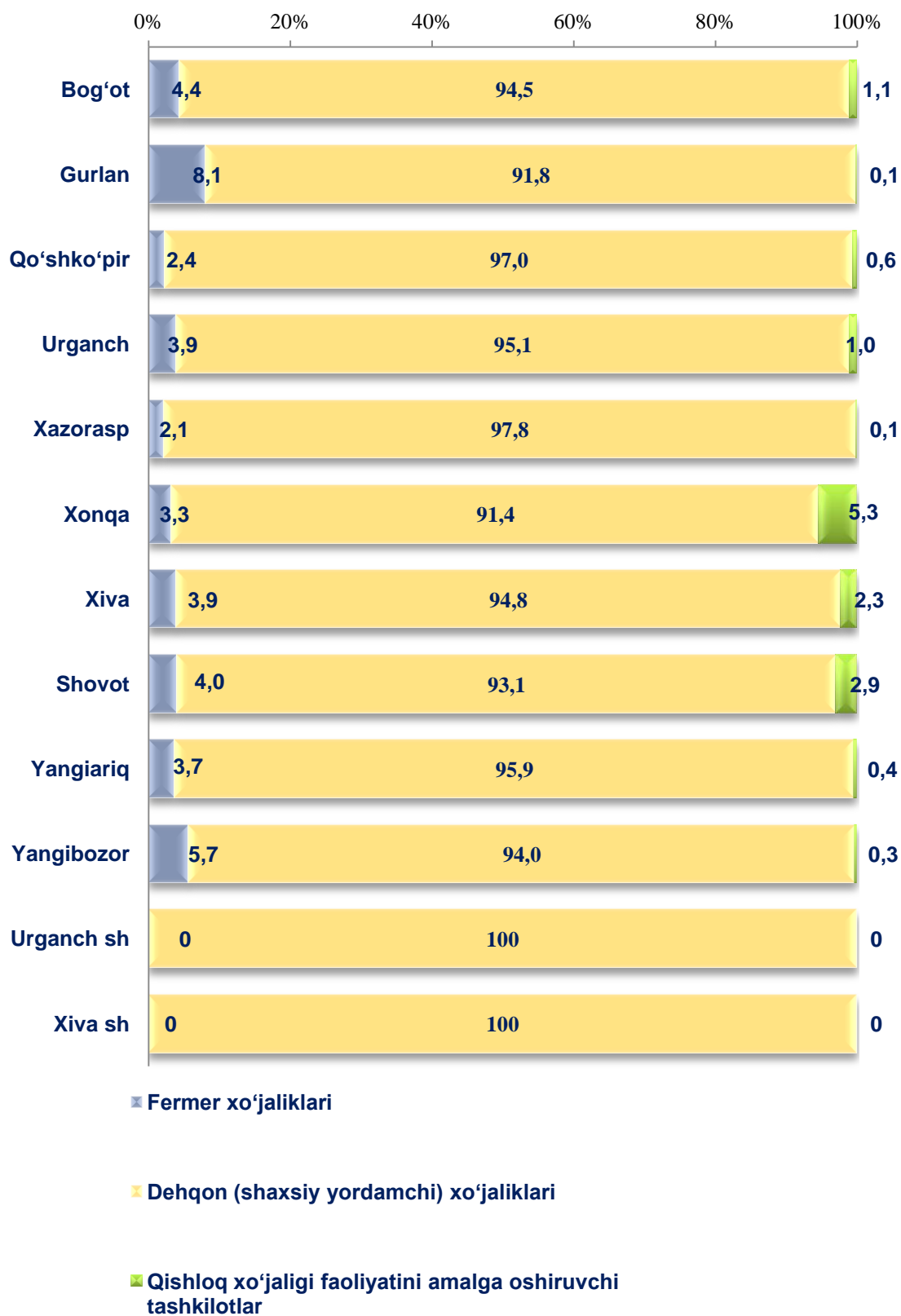


## Qishloq, oʻrmon va baliq xoʻjaliklari mahsulot(xizmat)larini hududlar kesimida taqsimlanishi.

(Foiz hisobida)

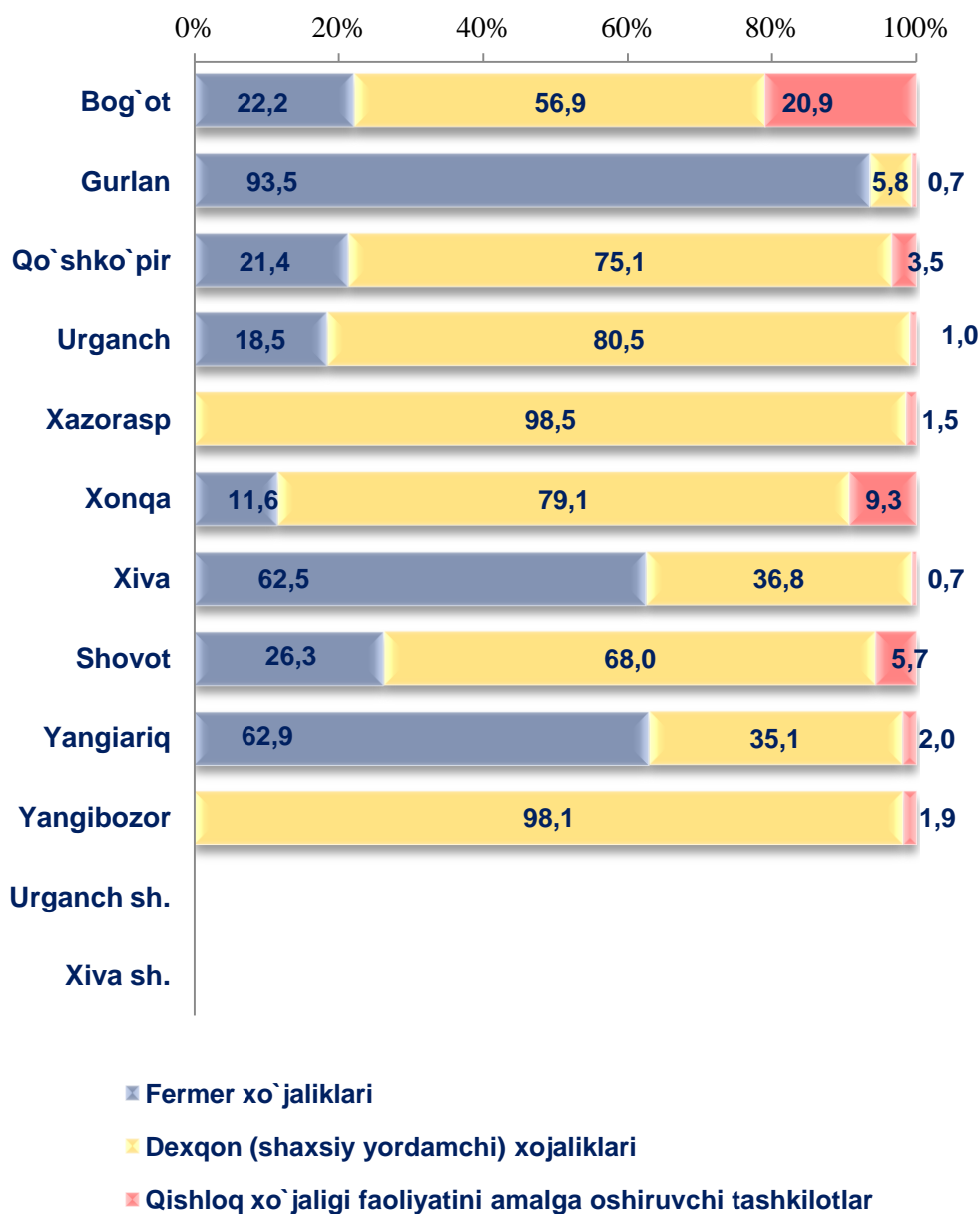


## Qishloq xo'jalik mahsulotlarining hududlar kesimida xo'jalik toifalari kesimida taqsimlanishi.



**Dehqonchilik.** 2019 yilning yanvar - martida ishlab chiqarilgan dehqonchilik mahsulotlar umumiy hajmi 28,3 mlrd. soʻmni yoki 2018 yilning shu davriga nisbatan 100,4 foizni, jumladan, fermer xoʻjaliklarida 11,8 mlrd. soʻmni (98,8 foiz), dehqon (shaxsiy yordamchi) xoʻjaliklarida 15,4 mlrd. soʻmni (100,5 foiz), qishloq xoʻjalik faoliyatini amalga oshiruvchi tashkilotlarda 1,1 mlrd. soʻmni (106,7 foiz) tashkil qildi.

### Dehqonchilik mahsulotlari ishlab chiqarishni tumanlar kesimida xoʻjaliklar toifalari boʻyicha taqsimlanishi.

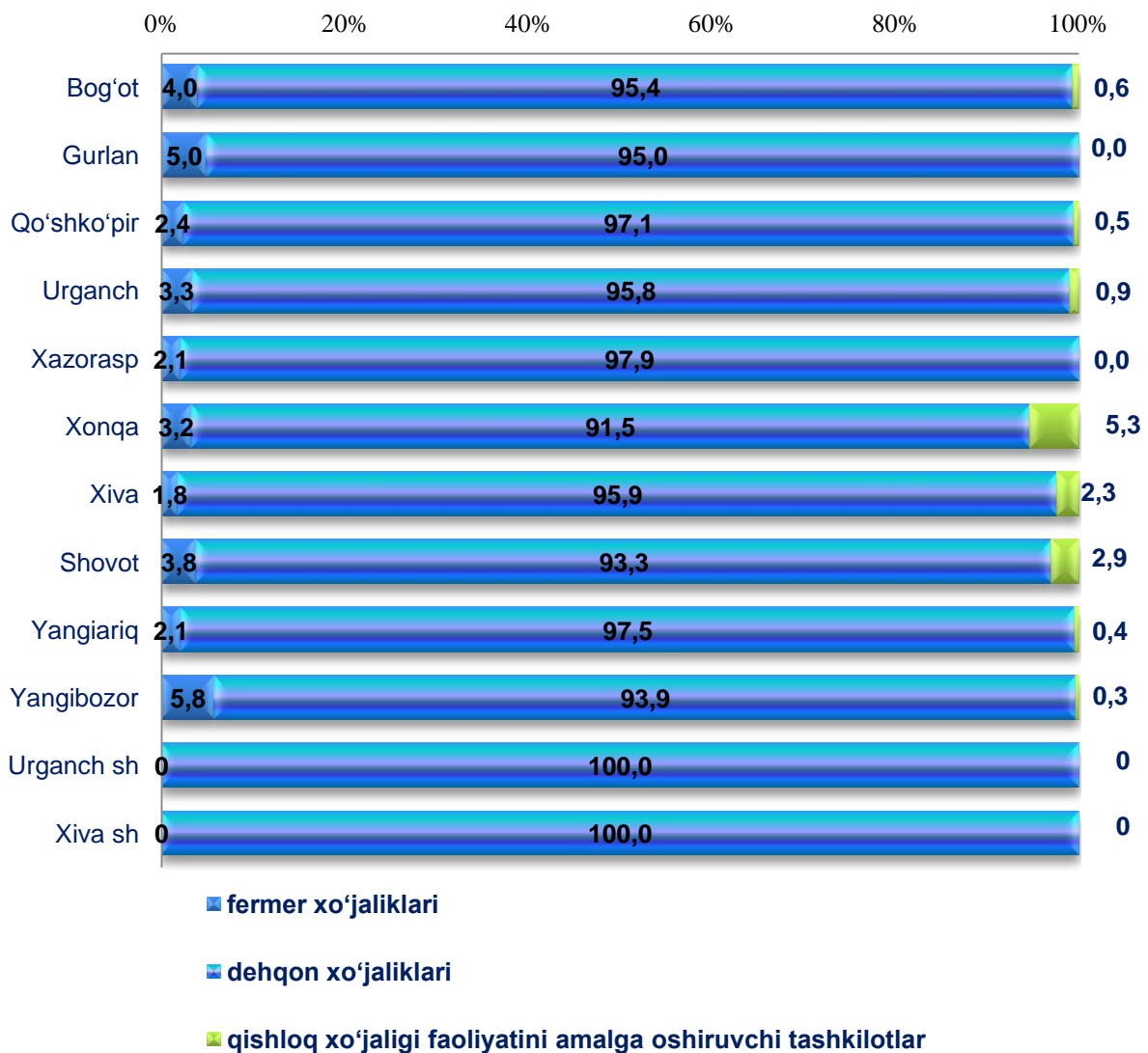


**Hosil yig'imi.** Barcha toifadagi xo'jaliklarda 938 tonna sabzavot (2018 yilga nisbatan 101,8 foiz) yig'ib olindi.

**Chorvachilik.** 2019 yil yanvar- mart oylarida chorvachilikda ishlab chiqarilgan mahsulotlar umumiy hajmi 1481,0 mlrd. so'mni yoki 2018 yilning shu davriga nisbatan 104,2 foizni, jumladan, fermer xo'jaliklarida 45,8 mlrd. so'mni (92,6 foiz), dehqon (shahsiy yordamchi) xo'jaliklarida 1415,3 mlrd. so'mni (104,9 foiz), qishloq xo'jalik faoliyatini amalga oshiruvchi tashkilotlarda 19,9 mlrd. so'mni (91,3 foiz) tashkil qildi.

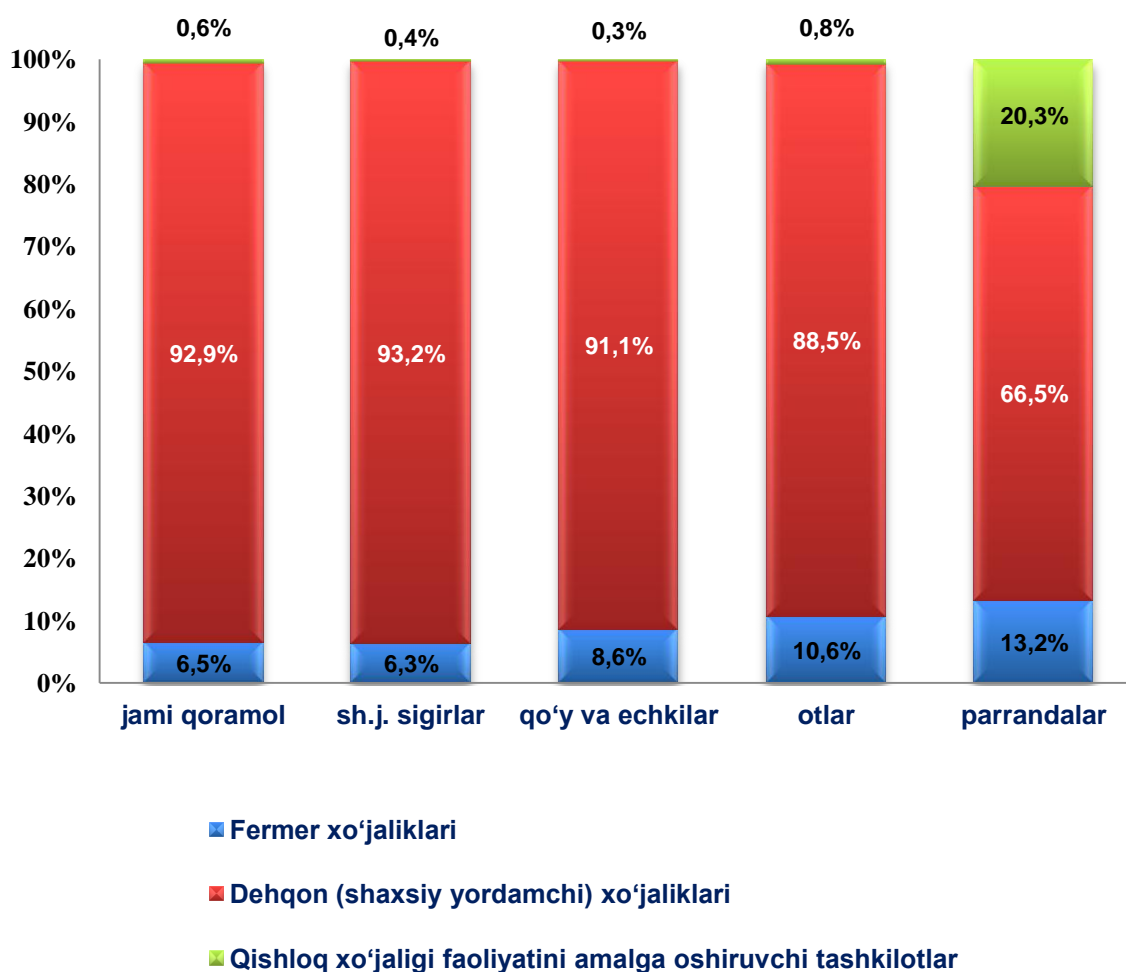
**Viloyat tumanlarida chorvachilik mahsulotlari ishlab chiqarishning xo'jaliklari toifalari bo'yicha taqsimlanishi**

(foiz hisobida)



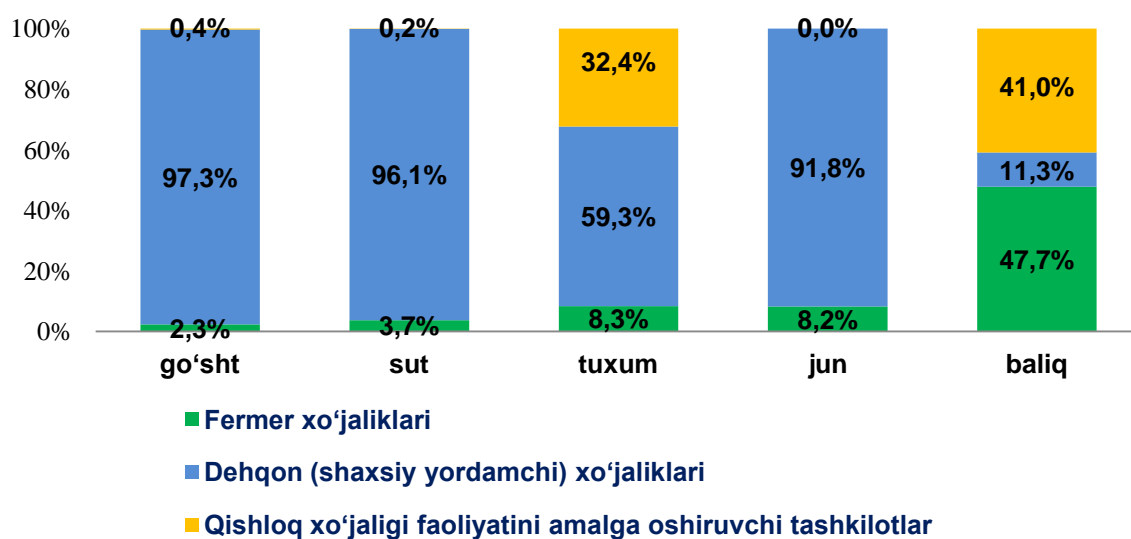
2019 yilning 1 aprel holatiga o'tgan yilning shu davriga nisbatan yirik shoxli qoramollar 105,4 foizni (jami 902,9 ming boshni tashkil qildi), shu jumladan sigirlar 104,1 foizni (343,8 ming bosh), qo'y va echkilar 103,6 foizni (416,3 ming bosh), otlar 102,7 foizni (5,6 ming bosh), parrandalar 105,2 foizni (5380,6 ming boshga) tashkil qildi.

### 2019 yil 1 aprel holatiga chorva mollari bosh sonlarining xo'jaliklar toifalari bo'yicha taqsimlanishi



Barcha hududlarda chorvachilik mahsulotlari (go'sht, sut, tuxum) ishlab chiqarishning o'sishi asosan dehqon va fermer xo'jaliklari hisobiga bo'lib, go'sht ishlab chiqarish umumiy hajmida ularning ulushi 99,6 foizni, sut ishlab chiqarishda 99,8 foizni, tuxum ishlab chiqarishda 67,6 foizni tashkil etdi.

## Chorvachilik mahsulotlari ishlab chiqarishning xo'jalik toifalari bo'yicha taqsimlanishi



## 2019 yil 1 aprel holatiga chorva mollari va parrandalar bosh soni

	<i>ming bosh</i>	<i>o'sish sur'ati, %</i>
<b>Yirik shoxli qoramol</b>	<b>902,9</b>	<b>105,4</b>
<i>shu jumladan:</i>		
Fermer xo'jaliklarida	59,0	99,3
Dehqon (aholining shaxsiy	838,4	106,1
Qishloq xo'jaligi faoliyatini amalga	5,5	82,1
<b><i>ulardan: sigirlar</i></b>	<b>343,8</b>	<b>104,1</b>
<i>shu jumladan:</i>		
Fermer xo'jaliklarida	21,8	101,9
Dehqon (aholining shaxsiy	320,5	104,4
Qishloq xo'jaligi faoliyatini amalga	1,5	75,0
<b>Qo'y va echkilar</b>	<b>416,3</b>	<b>103,6</b>
<i>shu jumladan:</i>		
Fermer xo'jaliklarida	35,8	115,5
Dehqon (aholining shaxsiy	379,1	102,7
Qishloq xo'jaligi faoliyatini amalga	1,4	82,4
<b>Otlar</b>	<b>5,6</b>	<b>102,7</b>

	<i>ming bosh</i>	<i>o'sish sur'ati, %</i>
<i>shu jumladan:</i>		
Fermer xo'jaliklari	0,6	103,9
Dehqon (aholining shaxsiy	4,9	102,8
Qishloq xo'jaligi faoliyatini amalga	0,1	82,1
<b>Parrandalar</b>	<b>5380,6</b>	<b>105,2</b>
<i>shu jumladan:</i>		
Fermer xo'jaliklarida	710,7	97,2
Dehqon (aholining shaxsiy	3577,8	101,9
Qishloq xo'jaligi faoliyatini amalga	1092,1	125,4

### 2019 yil yanvar-mart oylarida ishlab chiqarilgan chorvachilik mahsulotlari

	<i>miqdori</i>	<i>o'sish sur'ati, %</i>
<b>Go'sht (tirik vaznda), <i>ming tn.</i></b>	<b>34,4</b>	<b>105,3</b>
<i>shu jumladan:</i>		
Fermer xo'jaliklarida	0,8	83,8
Dehqon (aholining shaxsiy yordamchi) xo'jaliklarida	33,5	106,0
Qishloq xo'jaligi faoliyatini amalga oshiruvchi tashkilotlarida	0,1	82,1
<b>Sut, <i>ming tn.</i></b>	<b>196,6</b>	<b>102,9</b>
<i>shu jumladan:</i>		
Fermer xo'jaliklarida	7,2	105,1
Dehqon (aholining shaxsiy yordamchi) xo'jaliklarida	188,9	102,9
Qishloq xo'jaligi faoliyatini amalga oshiruvchi tashkilotlarida	0,4	76,9



	miqdori	o'sish sur'ati, %
--	---------	----------------------

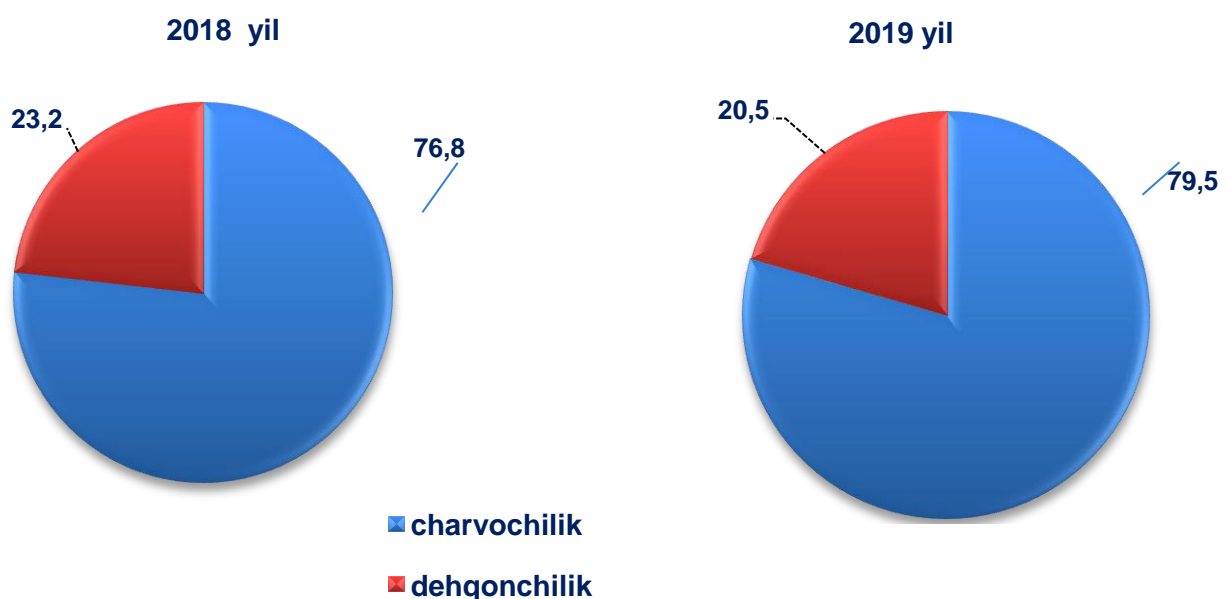
<b>Tuxum, mln. dona</b>	<b>101,9</b>	<b>103,2</b>
-------------------------	--------------	--------------

*shu jumladan:*

Fermer xo'jaliklarida	8,5	106,6
Dehqon (aholining shaxsiy yordamchi) xo'jaliklarida	60,4	107,8
Qishloq xo'jaligi faoliyatini amalga oshiruvchi tashkilotlarida	33,0	95,0

Fermer xo'jaliklari. 2019 yilning yanvar-martda fermer xo'jaliklari tomonidan ishlab chiqarilgan qishloq xo'jaligi mahsulotlari hajmi 57,6 mlrd. so'mni yoki 2018 yilning tegishli davriga nisbatan 94,0 foizni tashkil qildi. Qishloq xo'jaligi mahsulotlari umumiy hajmida fermer xo'jaliklarining ulushi 3,8 foizni tashkil etdi.

### Fermer xo'jaliklarida etishtirilgan qishloq xo'jalik mahsulotlarining yo'nalishlar bo'yicha taqsimlanishi



2019 yilning 1 aprel holatiga fermer xo'jaliklarida 59,0 ming bosh yirik shoxli qoramol, shu jumladan 21,8 ming bosh sigir, 35,8 ming bosh qo'y va echkilar, 710,7 ming bosh parrandalar mavjud bo'lib, 2018 yilning shu davriga nisbatan yirik shoxli qoramollar soni 99,3 foizni, shu jumladan sigirlar 101,9 foizni, qo'y va echkilar 115,5 foizni, parrandalar 97,2 foizni tashkil qildi.

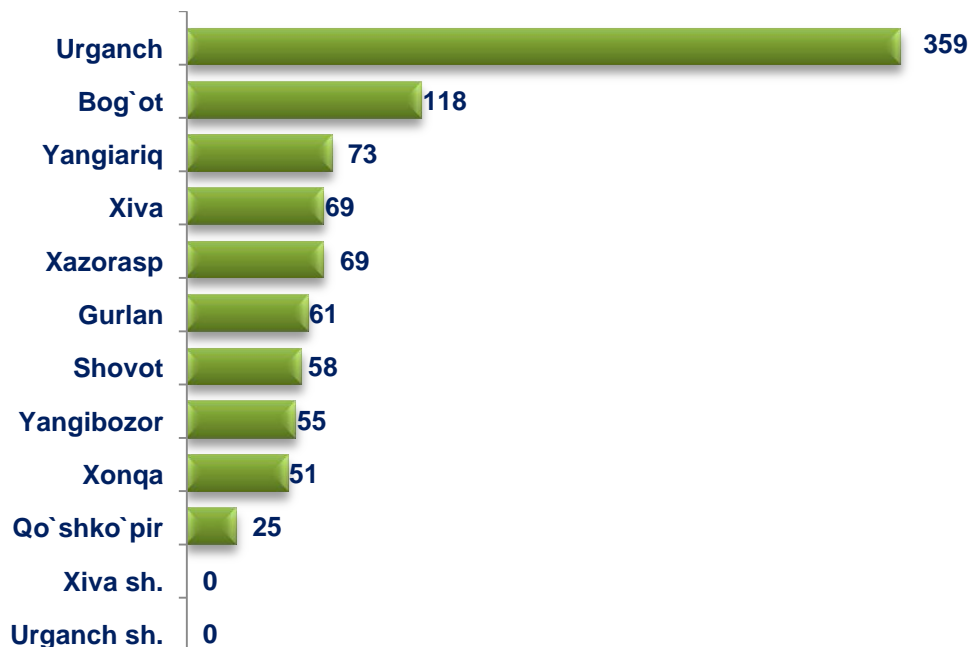
### 2019 yil yanvar-mart oylarida fermer xo'jaliklari tomonidan ishlab chiqarilgan asosiy turdagi qishloq xo'jalik mahsulotlari

	<i>yanvar-mart</i>				<i>2018 yanvar-martga nisbatan foiz hisobida</i>
	<i>2018 yil</i>		<i>2019 yil</i>		
	<i>tonna</i>	<i>ishlab chiqarish umumiy haimidagi</i>	<i>tonna</i>	<i>ishlab chiqarish umumiy</i>	
Sabzavot	116	16,2	93	9,9	80,2
Go'sht, <i>tirik vaznda</i>	925	2,8	775	2,3	83,8
Sut	6895	3,6	7248	3,7	105,1
Tuxum, <i>mln. dona</i>	7,9	8,0	8,5	8,3	106,6
Jun, <i>tonna</i>	4	7,3	5	8,2	125,5
Qorako'l, <i>dona</i>	87	6,6	70	4,6	80,5

## 2019 yilning yanvar-martida hududlar kesimida asosiy turdagi qishloq xo'jaligi mahsulotlarini ishlab chiqarish

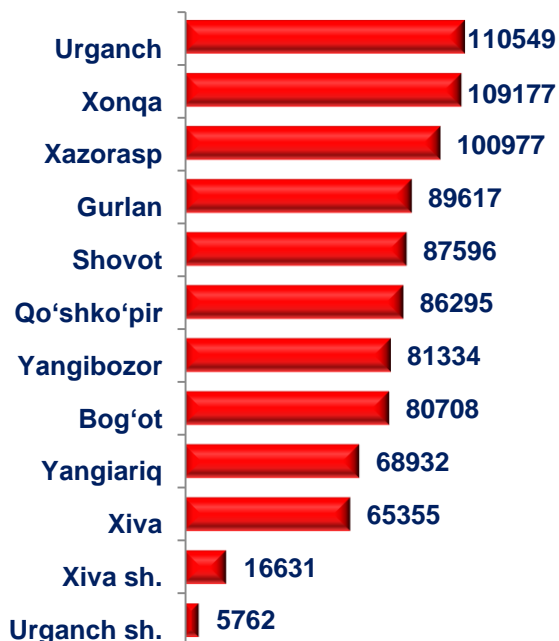
### Sabzavotlar (tonna)

Jami viloyat bo'yicha 938

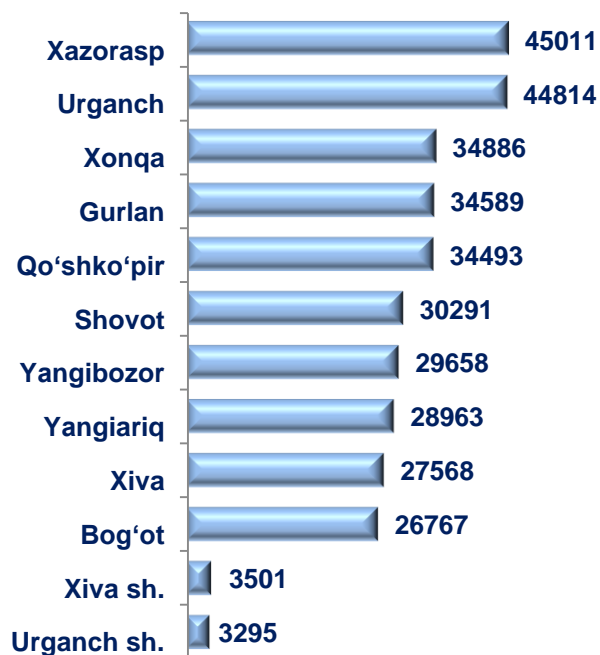


## 2019 yil 1 aprel holatiga hududlar kesimida chorva mollari va parrandalar bosh soni

Yirik shoxli qoramollar (bosh)  
Jami viloyat bo'yicha 902933



shu jumladan sigirlar (bosh)  
Jami viloyat bo'yicha 343836



## 2019 yilning yanvar-martida hududlar kesimida asosiy turdagi chorvachilik maxsulotlarini ishlab chiqarish

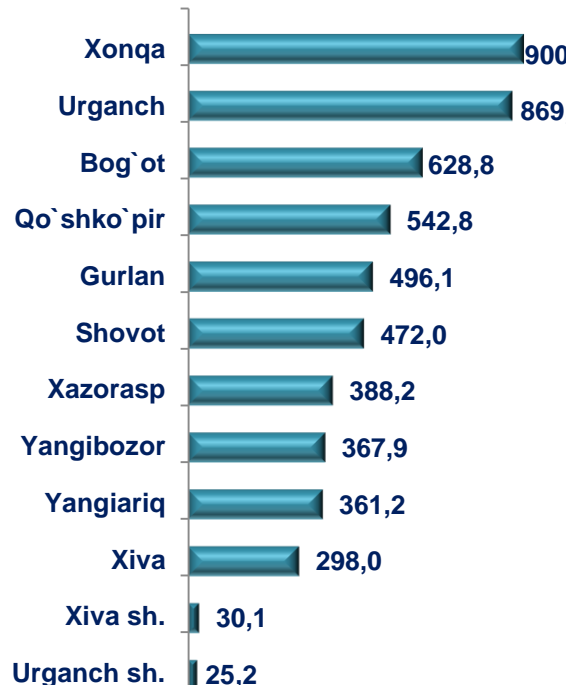
### Qo`ylar va echkilar ( bosh)

Jami viloyatlar bo`yicha **416318**



### Parrandalar (ming bosh)

Jami viloyat bo`yicha **5380.6**



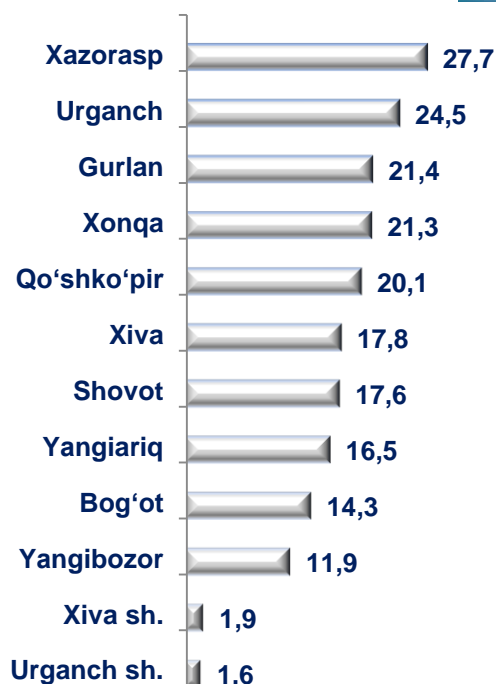
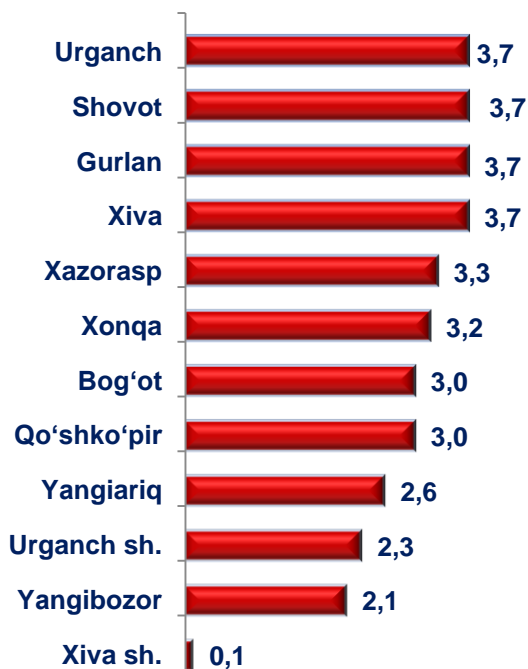
### Go`sht (ming tonna)

Jami viloyat bo`yicha **34,4**

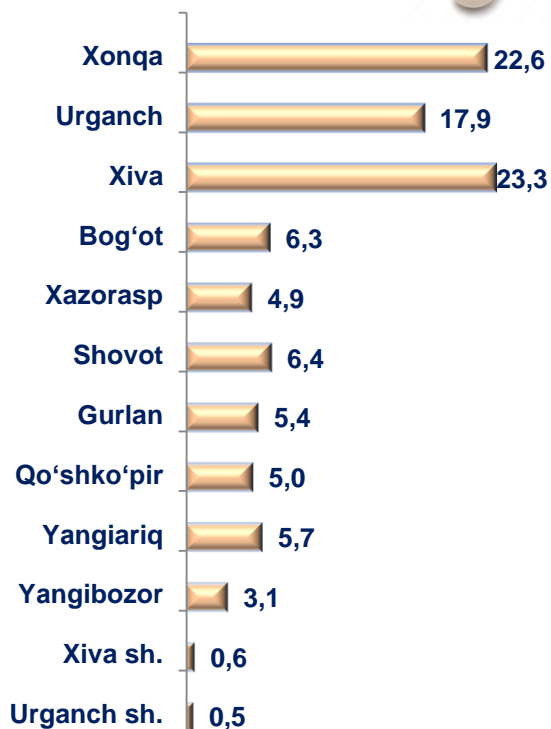


### Sut (ming tonna)

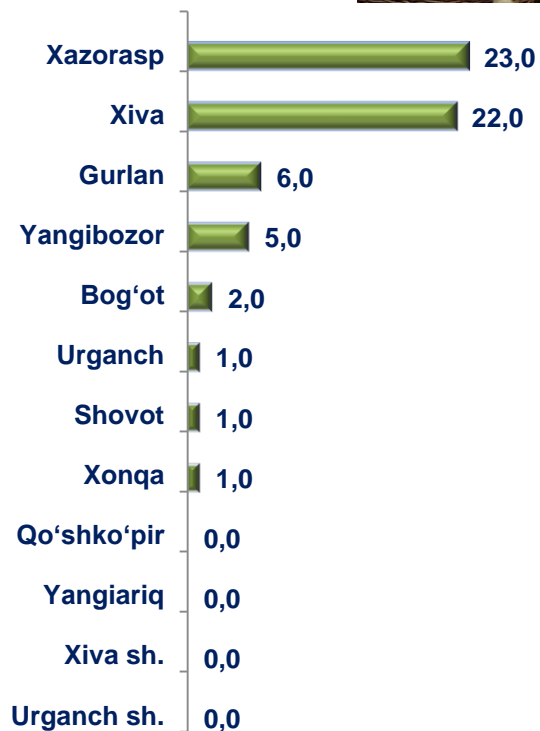
Jami viloyat bo`yicha **196,6**



**Tuxum (mln. dona)**  
**Jami viloyat bo'yicha 101,7**



**Jun (tonna) Jami**  
**viloyat bo'yicha 61**



**Xorazm viloyat statistikaboshqarmasi**  
**Qishloq xo'jaligi va ekologiya**  
**statistikasi bo'limi**  
**Nashr uchun ma'sul M.Rajapov**  
**Tel: (0371)224-64-96**